

宮 崎 県 農 業 気 象 速 報

令 和 3 年 3 月 上旬

宮 崎 地 方 気 象 台

令 和 3 年 3 月 15 日

気 象 概 況

この期間は、高気圧に覆われて晴れた日と、気圧の谷や低気圧等の影響で曇りや雨の日が短い周期で変化した。4日は、気圧の谷や湿った空気の影響で、延岡で日最大10分間降水量10.0mmを観測し、3月の極値を更新した。

県内各地の旬平均気温は、平年差+2.7℃～+4.6℃で全ての観測所で平年よりかなり高かった。旬降水量は、28.0mm～128.0mm（平年比60%～350%）で延岡、古江、北方、日向は平年よりかなり多く、宮崎、高千穂、諸塚、神門、西米良、西都、深瀬は平年より多く、他は平年並だった。旬日照時間は、平年比53%～72%で延岡、古江、日向、神門は平年よりかなり少なく、他は平年より少なかった。

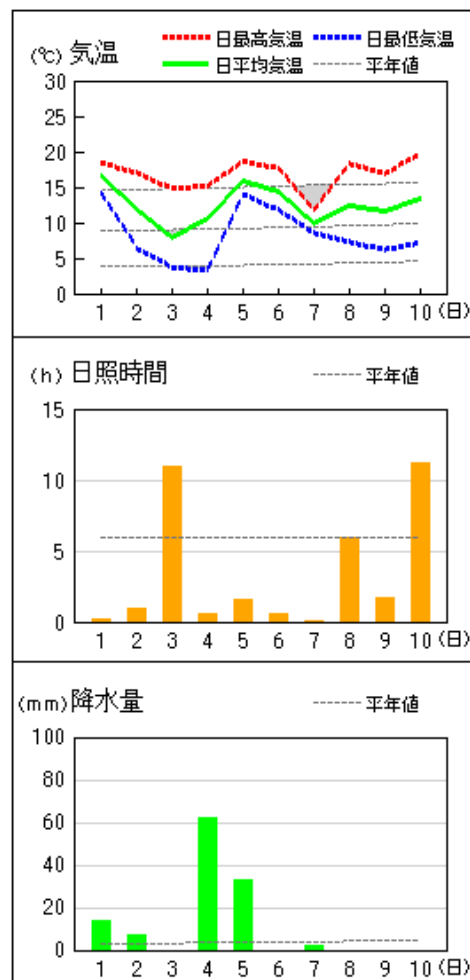
宮崎市の旬平均気温は平年よりかなり高く、旬降水量は平年より多く、旬日照時間は平年より少なかった。

日々の天気概況	宮崎市の昼間の天気
1日 湿った空気の影響を受けた。	曇時々晴後雨
2日 前線の影響を受けたが、次第に高気圧に覆われた。	曇時々雨後晴
3日 高気圧に覆われた。	晴
4日 気圧の谷や湿った空気の影響を受けた。	曇後時々雨
5日 低気圧の影響を受けたが、次第に高気圧に覆われた。	晴一時雨、霧を伴う
6日 気圧の谷の影響を受けた。	曇
7日 気圧の谷の影響を受けた。	雨
8日 気圧の谷の影響を受けたが、次第に高気圧に覆われた。	曇一時雨後時々晴
9日 気圧の谷や湿った空気の影響を受けた。	曇一時雨
10日 高気圧に覆われた。	晴一時曇

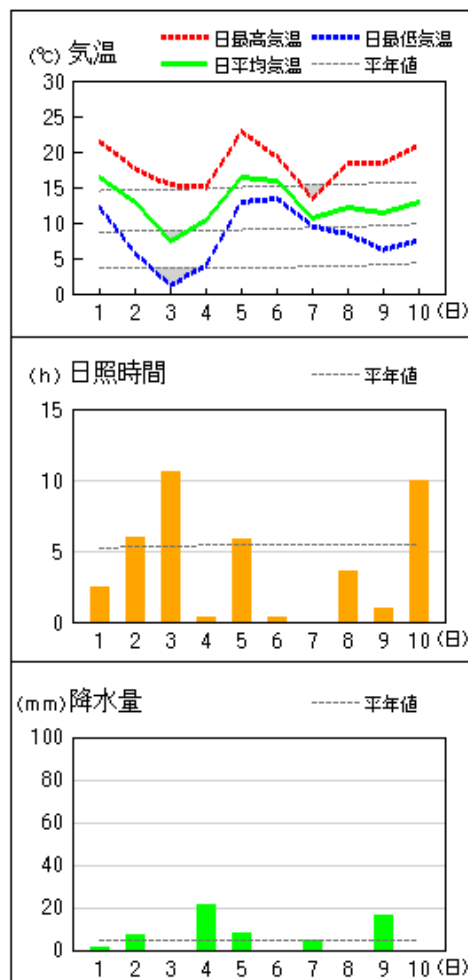
※2021年3月2日より、アメダス観測地点（宮崎、延岡、都城、油津を除く）の日照計による日照時間の観測を終了し、気象衛星観測のデータを用いた「推計気象分布（日照時間）」から得る推計値をアメダス観測地点の日照時間データとして提供しています。これに伴いアメダスの平年値も同日より推計値相当に補正したものに更新しています。

地上気象 気象経過図：2021年03月01日-2021年03月10日

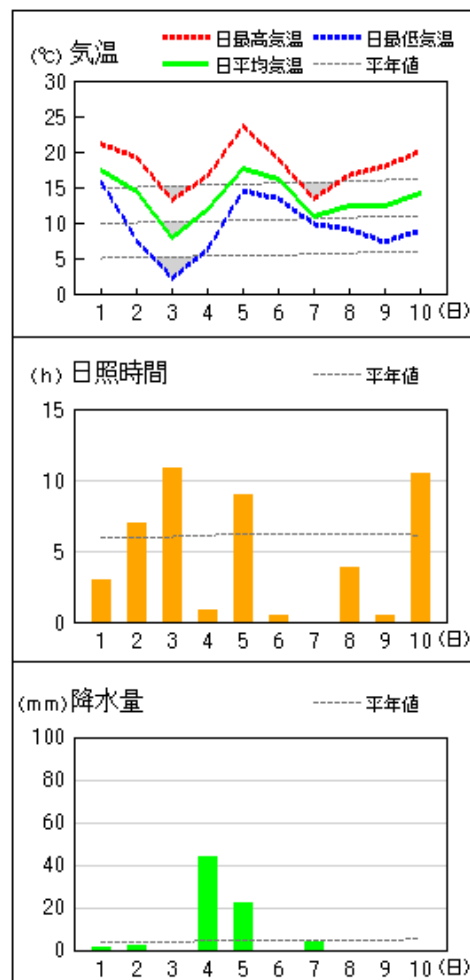
延岡



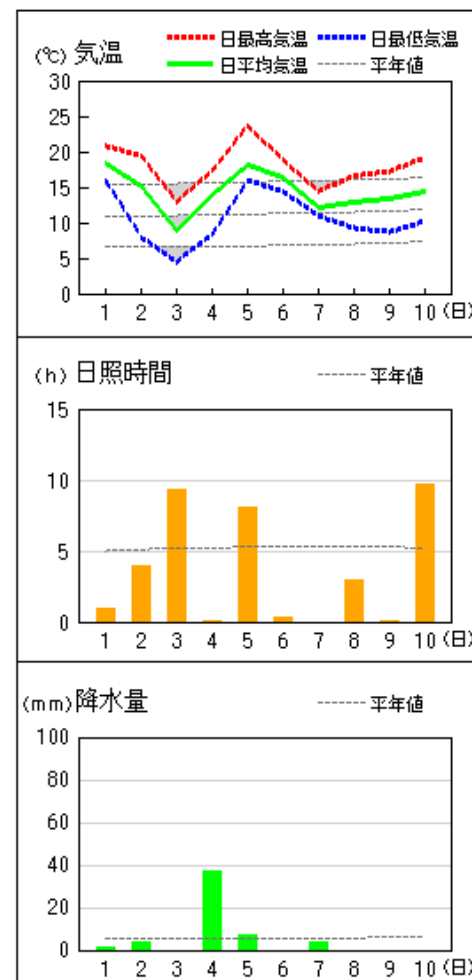
都城



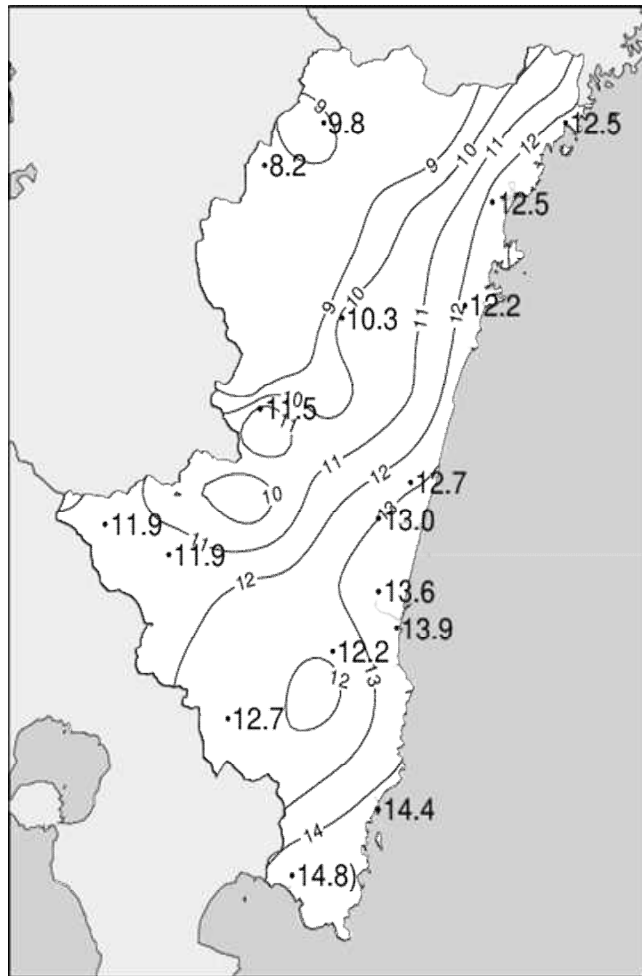
宮崎



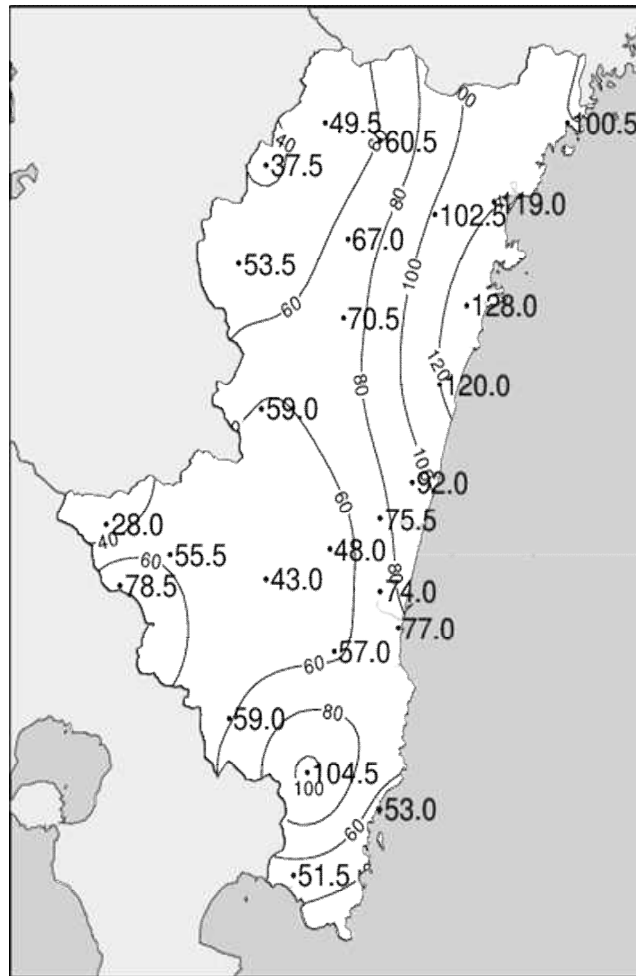
油津



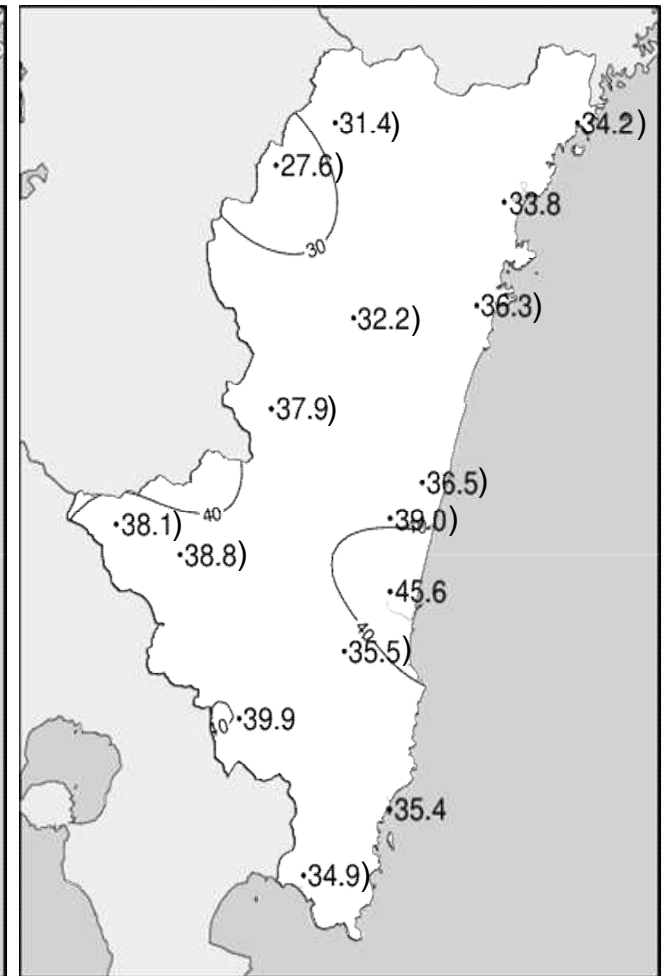
令和3年(2021年)3月上旬 気象分布図(観測値)



2021年3月上旬気温観測値(°C)メッシュ平年値補正

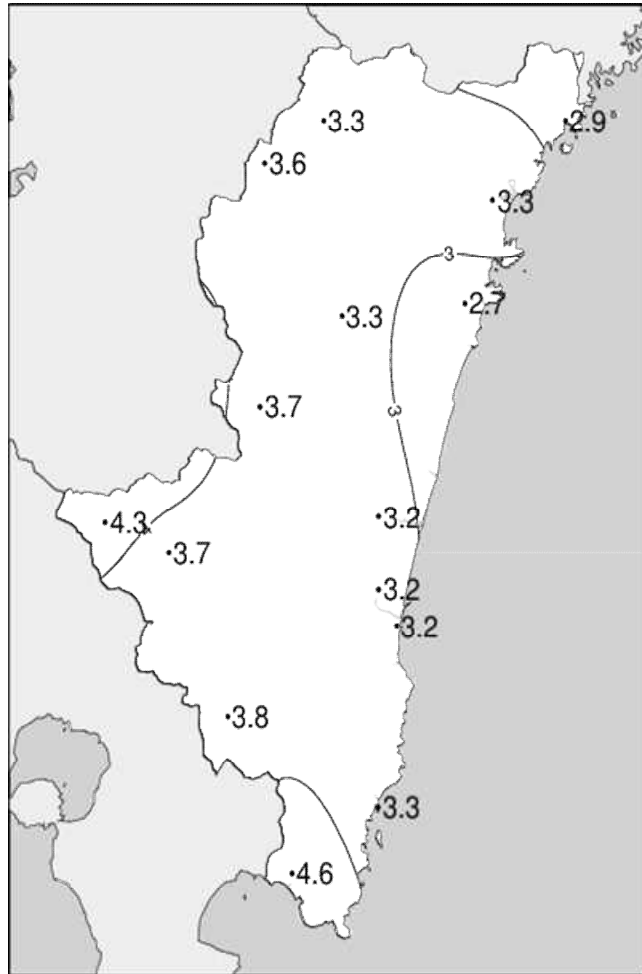


2021年3月上旬降水量観測値(ミリ)

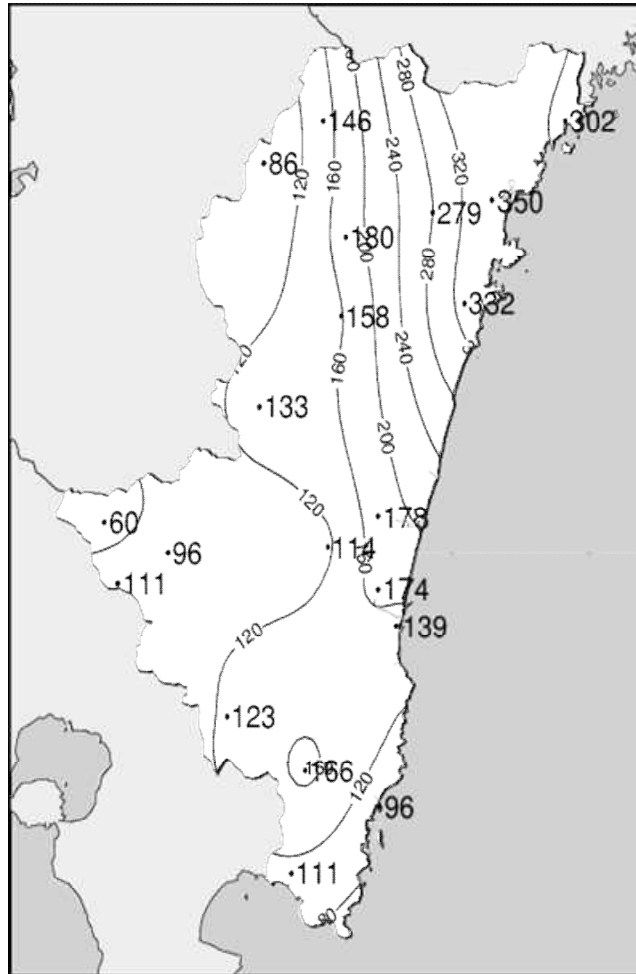


2021年3月上旬日照時間観測値(時間)

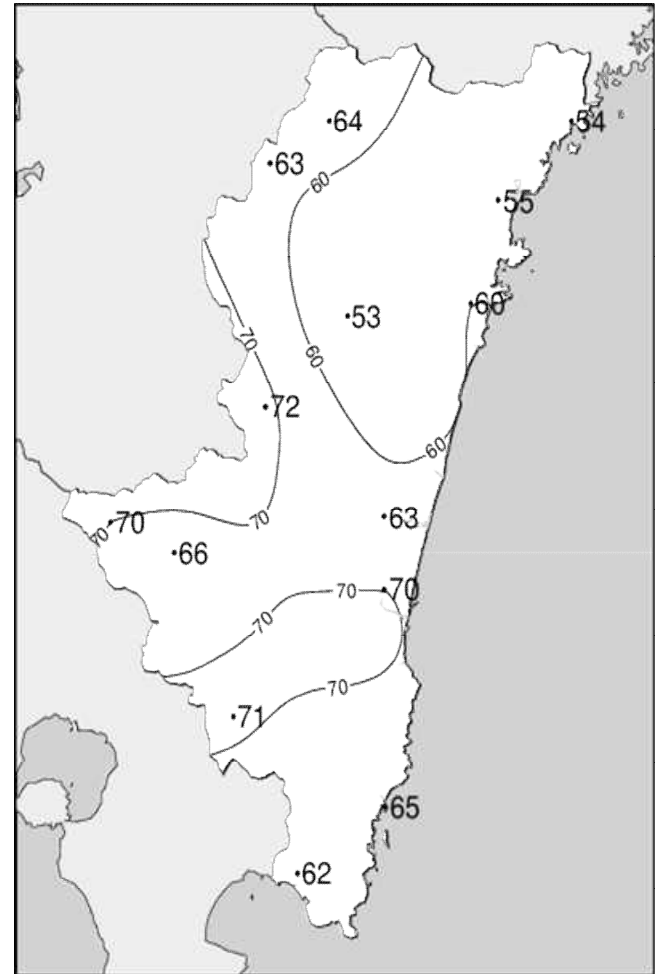
令和3年(2021年)3月上旬 気象分布図(平年差、平年比)



2021年3月上旬气温平年差(°C)



2021年3月上旬降水量平年比(%)



2021年3月上旬日照時間平年比(%)

地域気象観測旬報

2021年3月1日～10日 宮崎県 (87)

(1/5)

観測 所名	高千穂										10℃以上積算気温				59
日付	気温(℃)			風向・風速(m/s)						降水量(mm)			日照 (h)		
	平均	最高	最低	平均	最多	最大	風向	瞬間	風向	日計	1時間	10分			
1	13.6	16.2	11.7	2.6	SE	4.4	SE	10.3	SE	11.5	2.5	1.0	0.6		
2	9.2	14.7	3.1	3.3	NW	6.5	NW	14.1	NNW	12.5	7.0	2.0	0.3		
3	5.5	15.2	-1.9	1.6	SSE	3.6	NNW	8.1	NNW	0.0	0.0	0.0	10.8		
4	7.2	13.5	-0.6	1.6	SE	5.0	SSE	9.9	ESE	14.0	5.0	1.5	0.5		
5	13.7	17.0	10.9	1.8	NNW	4.9	NW	8.5	NW	7.0	3.0	1.0	0.0		
6	11.6	16.0	7.9	1.2	NNW	3.4	E	5.7	E	0.0	0.0	0.0	0.6		
7	8.1	9.3	7.0	1.0	NW	3.9	NW	7.0	NNW	4.5	1.5	0.5	0.0		
8	10.0	17.2	4.2	1.5	NNW	4.3	NNW	7.6	WSW	0.0	0.0	0.0	7.0		
9	8.8	17.3	2.1	1.3	SE	3.3	SSE	5.6	ESE	0.0	0.0	0.0	1.2		
10	10.3	19.6	3.4	1.9	NW	4.6	N	7.3	N	0.0	0.0	0.0	11.0		
前半旬	9.8	15.3	4.6	2.2	SE					45.0			11.6)		
後半旬	9.8	15.9	4.9	1.4	NNW					4.5			19.8		
旬	9.8	15.6	4.8	1.8	NW					49.5			31.4)		
平年差/比	+3.3	+2.7	+3.9							146			64		

観測 所名	古江										10℃以上積算気温				108
日付	気温(℃)			風向・風速(m/s)						降水量(mm)			日照 (h)		
	平均	最高	最低	平均	最多	最大	風向	瞬間	風向	日計	1時間	10分			
1	17.3	19.2	14.7	3.9	SSE	7.3	S	14.5	S	16.0	6.5	3.0	0.1		
2	11.9	17.9	6.3	6.4	NE	13.3	N	22.7	NNE	6.5	6.5	1.0	2.7		
3	7.2	13.4	3.0	5.4	NE	11.1	NE	20.2	NE	0.0	0.0	0.0	10.5		
4	11.0	15.7	2.9	3.4	N	6.8	S	11.3	S	43.0	9.0	4.5	0.0		
5	15.8	17.4	14.0	5.6	N	9.5	N	17.4	ESE	34.0	10.5	3.5	3.5		
6	14.5	17.3	10.6	6.7	N	11.1	NNE	20.2	N	0.0	0.0	0.0	0.4		
7	9.7	11.5	8.3	6.7	N	11.7	N	18.7	N	1.0	1.0	0.5	0.0		
8	11.9	17.6	9.0	5.8	N	9.9	NNE	17.5	N	0.0	0.0	0.0	5.6		
9	12.3	17.2	7.7	3.1	NNE	6.0	NNE	7.9	NNE	0.0	0.0	0.0	0.7		
10	13.7	19.4	9.4	5.3	N	8.9	NNE	16.3	NNW	0.0	0.0	0.0	10.8		
前半旬	12.6	16.7	8.2	4.9	N					99.5			16.7)		
後半旬	12.4	16.6	9.0	5.5	N					1.0			17.5		
旬	12.5	16.7	8.6	5.2	N					100.5			34.2)		
平年差/比	+2.9	+2.1	+3.9							302			54		

観測 所名	鞍岡								10℃以上積算気温				26
日付	気温(℃)			風向・風速(m/s)					降水量(mm)			日照 (h)	
	平均	最高	最低	平均	最多	最大	風向	瞬間	風向	日計	1時間		10分
1	13.7	16.9	10.2	2.6	SW	4.7	SW	11.3	WSW	2.0	1.0	0.5	3.6
2	7.2	15.6	1.2	1.4	NE	4.5	SW	11.2	SW	16.0	6.0	2.0	0.0
3	3.5	12.8	-2.8	0.9	ENE	2.5	NE	7.5	NNE	0.0	0.0	0.0	10.2
4	7.1	11.8	-1.5	1.4	SW	4.4	WSW	12.2	ENE	8.5	5.0	1.5	0.0
5	11.8	14.5	10.0	0.7	NE	3.2	W	8.0	WSW	5.5	2.0	1.0	0.0
6	9.8	13.1	6.0	0.5	ENE	1.9	ENE	5.2	NE	0.0	0.0	0.0	0.0
7	6.2	7.7	4.5	0.6	ENE	1.7	NE	2.8	NE	5.5	1.5	0.5	0.0
8	8.1	15.1	2.6	0.8	ENE	2.4	ENE	5.1	ENE	0.0	0.0	0.0	6.6
9	7.7	14.6	1.2	0.7	ENE	2.1	ENE	4.4	NE	0.0	0.0	0.0	0.3
10	7.3	16.6	0.9	1.1	W	2.4	SW	5.5	NE	0.0	0.0	0.0	10.5
前半旬	8.7	14.3	3.4	1.4	SW					32.0			10.2)
後半旬	7.8	13.4	3.0	0.7	ENE					5.5			17.4
旬	8.2	13.9	3.2	1.1	ENE					37.5			27.6)
平年差/比	+3.6	+3.4	+3.7							86			63

観測 所名	延岡									10℃以上積算気温				117
日付	気温(℃)			風向・風速(m/s)						降水量(mm)			日照 (h)	
	平均	最高	最低	平均	最多	最大	風向	瞬間	風向	日計	1時間	10分		
1	16.6	18.4	14.2	2.4	ESE	5.5	ENE	9.2	E	14.0	5.5	3.5	0.2	
2	12.0	17.1	6.5	3.9	NNE	7.7	N	15.1	N	7.0	5.0	1.5	0.9	
3	8.0	14.8	3.7	2.5	NNE	7.2	N	12.1	NNE	0.0	0.0	0.0	11.0	
4	10.6	15.2	3.3	1.9	WSW	3.7	WSW	6.7	ESE	62.5	19.5	10.0	0.6	
5	16.0	18.6	14.0	2.1	N	4.9	E	9.8	E	33.0	19.0	3.0	1.6	
6	14.5	17.7	11.8	3.7	N	8.0	N	16.6	NNW	0.0	0.0	0.0	0.6	
7	10.0	11.8	8.6	2.4	N	6.2	N	13.7	NNE	2.5	1.0	0.5	0.1	
8	12.4	18.4	7.3	1.8	NNE	3.9	NNE	7.6	N	0.0)	0.0	0.0)	5.9	
9	11.7	16.9	6.2	1.7	WSW	3.1	E	5.3	E	0.0	0.0	0.0	1.7	
10	13.5	19.7	7.2	2.7	WSW	5.6	NNE	11.7	NNE	0.0	0.0	0.0	11.2	
前半旬	12.6	16.8	8.3	2.6	NNE					116.5			14.3	
後半旬	12.4	16.9	8.2	2.5	N					2.5			19.5	
旬	12.5	16.9	8.3	2.5	WSW					119.0			33.8	
平年差/比	+3.3	+1.8	+4.4							350			55	

地域気象観測旬報

2021年3月1日～10日 宮崎県 (87)

(2/5)

観測 所名	日向								10℃以上積算気温				106
日付	気温(℃)			風向・風速(m/s)					降水量(mm)			日照 (h)	
	平均	最高	最低	平均	最多	最大	風向	瞬間	風向	日計	1時間		10分
1	16.6	18.2	13.7	1.7	ESE	3.9	ESE	8.9	E	26.5	7.5	3.0	0.2
2	12.6	17.5	3.1	1.7	NNE	5.3	WNW	13.0	WNW	7.5	4.0	1.0	5.6
3	6.4	14.2	-0.1	0.9	WSW	2.6	ENE	6.4	E	0.0	0.0	0.0	10.9
4	10.7	14.8	4.1	1.5	W	3.0	W	8.0	SE	59.0	11.5	6.0	0.3
5	15.4	19.0	12.7	1.3	N	4.2	ESE	11.0	SSE	29.0	8.5	3.0	1.7
6	14.4	17.9	10.9	1.1	NNE	2.8	NNE	8.1	N	0.0	0.0	0.0	0.2
7	9.8	11.2	9.0	0.6	WNW	2.4	W	5.4	W	5.0	2.0	0.5	0.0
8	11.5	18.1	6.8	0.9	ENE	2.8	E	5.8	E	0.0	0.0	0.0	5.4
9	11.7	18.0	6.5	1.1	WNW	2.2	SE	4.9	W	1.0	0.5	0.5	1.1
10	12.7	20.3	6.7	1.2	W	3.4	NE	7.9	NE	0.0	0.0	0.0	11.1
前半旬	12.3	16.7	6.7	1.4	W					122.0			18.5)
後半旬	12.0	17.1	8.0	1.0	W					6.0			17.8
旬	12.2	16.9	7.3	1.2	W					128.0			36.3)
平年差/比	+2.7	+1.6	+3.2							332			60

観測 所名	神門									10℃以上積算気温				82
日付	気温(℃)			風向・風速(m/s)						降水量(mm)			日照 (h)	
	平均	最高	最低	平均	最多	最大	風向	瞬間	風向	日計	1時間	10分		
1	13.0	16.8	10.4	0.3	NNW	1.8	ESE	4.3	S	10.5	2.0	0.5	0.1	
2	11.0	14.7	3.5	1.0	N	4.0	NNW	9.8	N	11.5	3.5	1.0	4.1	
3	5.6	15.6	-2.0	0.7	SSE	2.5	S	5.0	SSE	0.0	0.0	0.0	10.5	
4	6.5	11.8	-0.3	0.2	N	0.9	N	2.1	ENE	23.0	6.0	1.5	0.0	
5	13.4	19.5	9.3	0.6	SSE	2.8	SSE	5.8	E	17.5	5.5	2.5	3.0	
6	12.4	17.4	9.3	0.4	N	1.7	ESE	3.9	SE	0.0	0.0	0.0	0.0	
7	8.7	10.4	7.5	0.2	S	1.2	SSE	2.2	SSE	7.5	2.0	0.5	0.0	
8	10.7	18.8	6.9	0.5	SSE	2.6	S	4.8	SSE	0.5	0.5	0.5	3.9	
9	10.7	17.5	6.8	0.5	E	2.1	E	4.2	E	0.0	0.0	0.0	0.7	
10	11.0	20.9	3.7	0.7	SSE	2.7	SSE	5.8	SSE	0.0	0.0	0.0	10.0	
前半旬	9.9	15.7	4.2	0.6	SSE					62.5			17.6)	
後半旬	10.7	17.0	6.8	0.5	SE					8.0			14.6	
旬	10.3	16.3	5.5	0.5	SSE					70.5			32.2)	
平年差/比	+3.3	+1.7	+4.9							158			53	

観測 所名	西米良								10℃以上積算気温				100
日付	気温(℃)			風向・風速(m/s)					降水量(mm)			日照 (h)	
	平均	最高	最低	平均	最多	最大	風向	瞬間	風向	日計	1時間		10分
1	13.7	17.2	11.1	0.7	NNE	3.2	SW	5.7	SW	8.0	1.5	0.5	1.0
2	11.3	15.8	2.7	2.2	NE	6.7	NE	13.3	NE	14.0	5.0	2.0	6.0
3	6.3	15.8	-0.3	1.5	SSW	5.3	SW	8.7	SSW	0.0	0.0	0.0	10.0
4	8.5	14.3	2.4	0.7	SSW	4.7	SSW	7.5	SW	16.0	6.0	1.5	0.0
5	15.0	22.1	11.1	0.8	SSW	3.6	SE	7.0	ESE	12.0	4.0	1.5	6.7
6	13.9	18.7	11.8	0.8	SSW	3.7	SW	6.1	SSW	1.0	0.5	0.5	0.0
7	10.7	12.0	9.7	0.6	SW	3.8	SW	5.6	SSW	8.0	3.0	1.0	0.0
8	12.0	18.5	8.2	1.3	SW	5.8	SSW	9.1	SW	0.0	0.0	0.0	4.0
9	11.5	17.7	7.1	1.0	SW	4.9	SW	7.4	SW	0.0	0.0	0.0	1.1
10	11.9	21.2	5.5	1.1	SSW	4.9	SSW	8.6	S	0.0	0.0	0.0	10.1
前半旬	11.0	17.0	5.4	1.2	NE					50.0			22.7)
後半旬	12.0	17.6	8.5	1.0	SW					9.0			15.2
旬	11.5	17.3	6.9	1.1	SSW					59.0			37.9)
平年差/比	+3.7	+2.9	+4.4							133			72

観測 所名	高鍋									10℃以上積算気温				120
日付	気温(℃)			風向・風速(m/s)						降水量(mm)			日照 (h)	
	平均	最高	最低	平均	最多	最大	風向	瞬間	風向	日計	1時間	10分		
1	16.7	19.6	14.7	2.0	ESE	4.3	ESE	9.2	SSE	11.5	6.0	2.0	1.5	
2	13.6	19.1	3.1	2.0	NW	5.4	WNW	9.2	WNW	5.0	2.5	1.0	4.5	
3	6.1	12.4	0.5	1.2	NNW	3.4	E	5.8	E	0.0	0.0	0.0	10.1	
4	11.9	16.1	4.4	1.4	NNW	3.9	NNE	9.6	N	46.0	14.0	7.0	0.4	
5	16.7	21.8	13.0	1.4	E	3.5	ENE	9.0	NNE	21.0	12.0	3.5	4.9	
6	14.8	18.5	11.9	1.3	NE	3.4	ENE	7.5	E	0.0	0.0	0.0	0.0	
7	10.1	11.9	9.1	0.5	NNW	1.4	NNW	3.9	ENE	8.5	2.0	1.0	0.0	
8	11.8	16.8	7.8	0.9	N	3.6	E	6.9	E	0.0	0.0	0.0	4.7	
9	11.9	17.5	6.0	1.1	NNW	3.0	E	4.8	E	0.0	0.0	0.0	0.9	
10	12.9	20.2	5.4	1.6	ENE	4.7	ENE	9.5	E	0.0	0.0	0.0	11.0	
前半旬	13.0	17.8	7.1	1.6	NNW					83.5			19.9)	
後半旬	12.3	17.0	8.0	1.1	NNW					8.5			16.6	
旬	12.7	17.4	7.6	1.3	NNW					92.0			36.5)	
平年差/比	//	//	//							//			//	

地域気象観測旬報

2021年3月1日～10日 宮崎県 (87)

(3/5)

観測 所名	加久藤										10℃以上積算気温				102
日付	気温(℃)			風向・風速(m/s)						降水量(mm)			日照 (h)		
	平均	最高	最低	平均	最多	最大	風向	瞬間	風向	日計	1時間	10分			
1	16.0	20.5	12.4	4.1	E	6.8	E	11.8	E	0.5	0.5	0.5	2.9		
2	10.9	16.5	4.3	3.9	WNW	8.8	NNW	15.2	NNW	11.5	4.5	2.5	4.2		
3	6.7	15.9	-1.2	1.9	E	5.2	E	8.6	E	0.0	0.0	0.0	10.8		
4	9.8	15.7	1.9	3.1	E	7.9	E	12.9	E	5.5	2.5	0.5	0.4		
5	15.4	21.0	11.9	2.3	WSW	5.4	WSW	8.4	W	2.5	1.0	1.0	5.0		
6	14.6	19.7	12.1	1.7	ENE	3.9	ENE	6.8	ENE	0.0	0.0	0.0	0.0		
7	10.4	12.6	9.7	2.5	E	4.1	E	7.6	ESE	8.0	2.0	1.0	0.0		
8	12.2	20.0	6.6	1.6	ENE	4.7	E	8.9	E	0.0	0.0	0.0	5.2		
9	11.1	18.3	4.6	1.3	E	3.5	E	5.9	E	0.0	0.0	0.0	1.4		
10	11.8	21.9	4.1	1.7	ESE	5.5	E	8.9	E	0.0	0.0	0.0	11.1		
前半旬	11.8	17.9	5.9	3.1	E					20.0			20.4		
後半旬	12.0	18.5	7.4	1.8	E					8.0			17.7		
旬	11.9	18.2	6.6	2.4	E					28.0			38.1		
平年差/比	+4.3	+4.3	+4.7							60			70		

観測 所名	西都										10°C以上積算気温			123
日付	気温(°C)			風向・風速(m/s)						降水量(mm)			日照 (h)	
	平均	最高	最低	平均	最多	最大	風向	瞬間	風向	日計	1時間	10分		
1	16.6	19.9	13.8	3.0	ESE	6.6	SSE	10.1	SE	8.0	4.0	2.5	1.1	
2	14.4	19.4	7.2	4.0	WNW	7.9	N	11.2	N	3.0	1.5	0.5	5.8	
3	6.9	13.5	0.7	1.9	WNW	4.4	ESE	6.6	SE	0.0	0.0	0.0	10.4	
4	11.6	16.0	5.0	2.2	NW	6.2	NNE	10.9	NNE	39.5	10.5	3.5	0.5	
5	17.0	22.4	14.0	2.1	WNW	8.0	NE	12.1	NE	17.5	11.0	3.5	6.9	
6	15.4	19.2	12.4	2.6	NE	5.8	NE	9.6	NE	0.0	0.0	0.0	0.0	
7	10.4	12.5	9.7	0.9	NNE	3.0	NE	5.3	NE	7.5	2.0	1.0	0.0	
8	12.2	17.4	8.5	1.3	NW	3.6	ENE	6.9	E	0.0	0.0	0.0	4.2	
9	12.2	18.0	6.5	1.5	WNW	3.5	ESE	5.5	ESE	0.0	0.0	0.0	0.8	
10	13.4	20.4	7.2	2.0	WNW	8.2	ENE	12.1	E	0.0	0.0	0.0	10.4	
前半旬	13.3	18.2	8.1	2.6	WNW					68.0			23.6)	
後半旬	12.7	17.5	8.9	1.7	WNW					7.5			15.4	
旬	13.0	17.9	8.5	2.2	WNW					75.5			39.0)	
平年差/比	+3.2	+2.2	+4.4							178			63	

観測 所名	小林									10℃以上積算気温				102
日付	気温(℃)			風向・風速(m/s)						降水量(mm)			日照 (h)	
	平均	最高	最低	平均	最多	最大	風向	瞬間	風向	日計	1時間	10分		
1	15.3	19.1	12.3	3.7	ESE	6.7	ESE	11.4	E	4.0	1.5	0.5	2.1	
2	11.0	15.9	3.9	4.1	WNW	7.1	NNW	13.6	WNW	10.5	3.0	1.5	2.8	
3	6.4	14.7	-1.1	2.3	SE	5.4	SE	7.8	SE	0.0	0.0	0.0	10.3	
4	10.3	14.7	4.1	2.2	SE	6.4	SE	10.6	SE	19.5	6.5	2.0	0.0	
5	16.2	21.9	12.7	2.3	NW	4.5	W	8.0	W	11.5	5.0	1.0	9.5	
6	14.7	18.8	12.0	2.0	SSE	4.3	SE	6.9	SE	0.0	0.0	0.0	0.0	
7	9.7	12.0	8.6	1.8	SE	3.7	SSE	5.4	SSE	10.0	2.5	0.5	0.0	
8	11.4	17.6	7.2	1.7	S	5.0	SE	7.5	ESE	0.0	0.0	0.0	5.3	
9	11.2	17.1	5.5	1.3	SSE	4.0	SE	6.2	SE	0.0	0.0	0.0	0.9	
10	12.3	20.5	6.3	2.4	NW	5.3	SE	8.4	SE	0.0	0.0	0.0	10.0	
前半旬	11.8	17.3	6.4	2.9	SE					45.5			22.6	
後半旬	11.9	17.2	7.9	1.8	SSE					10.0			16.2	
旬	11.9	17.2	7.2	2.4	SE					55.5			38.8	
平年差/比	+3.7	+3.6	+3.7							96			66	

観測 所名	宮崎									10℃以上積算気温				128
日付	気温(℃)			風向・風速(m/s)						降水量(mm)			日照 (h)	
	平均	最高	最低	平均	最多	最大	風向	瞬間	風向	日計	1時間	10分		
1	17.5	21.1	15.7	3.9	ESE	7.1	ESE	11.8	ESE	1.0	1.0	0.5	2.9	
2	14.5	19.2	7.5	5.2	W	9.8	W	15.2	W	2.5	1.5	0.5	7.0	
3	7.9	13.2	2.2	2.5	WNW	4.1	NNE	7.2	NNE	0.0	0.0	0.0	10.8	
4	12.0	16.6	6.2	2.9	WNW	7.1	ENE	11.1	NNE	44.0	14.0	4.0	0.8	
5	17.7	23.6	14.5	3.1	W	8.0	NE	11.6	ENE	22.5	19.0	5.0	9.0	
6	16.1	18.9	13.4	3.1	NE	6.4	NE	11.2	NE	0.0	0.0	0.0	0.4	
7	10.9	13.4	9.8	1.6	WNW	4.8	NE	8.3	NE	4.0	1.5	0.5	0.0	
8	12.4	16.7	9.1	2.2	WNW	4.7	WNW	7.2	E	0.0	0.0	0.0	3.8	
9	12.3	18.0	7.3	2.4	WNW	4.6	ESE	5.9	ENE	0.0	0.0	0.0	0.5	
10	14.2	20.0	8.9	3.1	WNW	7.6	E	11.8	ENE	0.0	0.0	0.0	10.4	
前半旬	13.9	18.7	9.2	3.5	WNW					70.0			30.5	
後半旬	13.2	17.4	9.7	2.5	WNW					4.0			15.1	
旬	13.6	18.1	9.5	3.0	WNW					74.0			45.6	
平年差/比	+3.2	+2.6	+4.1							174			70	

地域気象観測旬報

2021年3月1日～10日 宮崎県 (87)

(4/5)

観測 所名	田野									10℃以上積算気温				116
日付	気温(℃)			風向・風速(m/s)						降水量(mm)			日照 (h)	
	平均	最高	最低	平均	最多	最大	風向	瞬間	風向	日計	1時間	10分		
1	16.0	19.8	13.6	1.9	E	4.8	ESE	9.5	E	12.5	3.0	1.5	1.5	
2	12.6	17.7	2.8	3.0	W	6.4	WSW	12.8	W	5.5	2.5	1.0	4.8	
3	5.8	11.7	-0.4	1.9	W	4.7	ESE	7.3	ESE	0.0	0.0	0.0	10.5	
4	10.6	14.0	4.6	1.6	W	4.8	ESE	9.0	ESE	23.5	5.0	1.5	0.0	
5	16.3	22.5	13.2	2.5	WSW	5.8	WSW	9.1	SW	9.0	6.5	2.5	7.6	
6	15.0	17.7	12.2	2.3	E	5.3	ESE	7.9	E	0.0	0.0	0.0	0.0	
7	10.2	12.3	8.9	1.7	ENE	3.2	ESE	5.2	SE	5.0	1.5	0.5	0.0	
8	11.2	15.2	6.6	1.9	W	5.0	E	6.9	E	0.0	0.0	0.0	3.7	
9	11.1	16.0	5.8	1.5	W	4.3	E	6.0	E	1.5	0.5	0.5	0.2	
10	12.7	18.8	6.5	2.3	E	6.3	E	9.2	E	0.0	0.0	0.0	8.7	
前半旬	12.3	17.1	6.8	2.2	W					50.5			22.9	
後半旬	12.0	16.0	8.0	1.9	E					6.5			12.6	
旬	12.2	16.6	7.4	2.1	E					57.0			35.5	
平年差/比	//	//	//							//			//	

観測 所名	赤江										10℃以上積算気温			131
日付	気温(℃)			風向・風速(m/s)						降水量(mm)			日照 (h)	
	平均	最高	最低	平均	最多	最大	風向	瞬間	風向	日計	1時間	10分		
1	17.5	20.6	15.7	6.0	ESE	9.9	ESE	12.3	ESE	10.0	3.0	2.0		
2	15.0	18.9	8.0	7.2	W	11.4	NNE	15.4	W	1.5	0.5	0.5		
3	8.6	12.3	3.1	4.2	NNW	8.4	NE	11.8	NE	0.0	0.0	0.0		
4	12.8	16.8	6.7	5.6	SE	11.2	NNE	13.9	NE	42.5	12.5	3.5		
5	17.7	24.1	13.6	5.1	W	11.9	NNE	13.9	NNE	17.5	16.5	4.0		
6	16.3	18.7	13.9	6.6	NE	12.6	NE	14.9	NNE	0.0	0.0	0.0		
7	11.6	14.0	10.1	4.7	NE	10.5	NE	12.3	NE	3.5	1.0	0.5		
8	12.8	17.0	8.1	3.4	W	6.7	NNE	8.2	NE	0.0	0.0	0.0		
9	12.5	16.8	7.2	2.9	WNW	4.4	W	5.7	NNE	2.0	1.5	1.0		
10	14.5	19.5	9.1	4.3	NE	9.0	NE	10.8	NNE	0.0	0.0	0.0		
前半旬	14.3	18.5	9.4	5.6	W					71.5				
後半旬	13.5	17.2	9.7	4.4	NE					5.5				
旬	13.9	17.9	9.6	5.0	NE					77.0				
平年差/比	+3.2	+2.5	+3.5							139				

観測 所名	都城									10℃以上積算気温				119
日付	気温(℃)			風向・風速(m/s)						降水量(mm)			日照 (h)	
	平均	最高	最低	平均	最多	最大	風向	瞬間	風向	日計	1時間	10分		
1	16.3	21.5	12.1	2.1	S	5.3	ESE	9.0	SE	1.0	0.5	0.5	2.5	
2	12.9	17.6	5.7	3.6	NNW	8.1	NNW	13.6	N	7.0	4.5	1.5	6.0	
3	7.3	15.3	1.1	2.0	NNE	5.0	N	7.9	NNE	0.0	0.0	0.0	10.6	
4	10.3	15.0	4.0	2.5	NNE	6.6	NNE	11.3	NNE	21.5	6.0	2.0	0.3	
5	16.5	22.8	12.9	1.6	SSW	3.6	SSW	6.4	WNW	8.0	7.5	2.5	5.8	
6	15.8	19.3	13.4	1.8	ENE	4.1	E	6.1	ENE	0.0	0.0	0.0	0.3	
7	10.7	13.4	9.5	2.8	N	4.5	NNE	7.4	NNE	5.0	1.5	1.0	0.0	
8	12.2	18.4	8.4	1.7	NNE	4.3	NNE	6.5	NNE	0.0	0.0	0.0	3.6	
9	11.5	18.3	6.2	1.2	NNE	2.7	NE	4.6	ENE	16.5	7.0	2.0	0.9	
10	13.0	20.8	7.4	2.0	NE	5.5	NE	9.1	NNE	0.0	0.0	0.0	9.9	
前半旬	12.7	18.4	7.2	2.4	NNE					37.5			25.2	
後半旬	12.6	18.0	9.0	1.9	NNE					21.5			14.7	
旬	12.7	18.2	8.1	2.1	NNE					59.0			39.9	
平年差/比	+3.8	+3.2	+4.6							123			71	

観測 所名	油津									10℃以上積算気温				135
日付	気温(℃)			風向・風速(m/s)						降水量(mm)			日照 (h)	
	平均	最高	最低	平均	最多	最大	風向	瞬間	風向	日計	1時間	10分		
1	18.4	20.9	16.0	4.3	E	8.2	ESE	12.8	ESE	1.0	0.5	0.5	1.0	
2	15.2	19.4	8.0	4.9	WNW	9.3	W	13.9	WNW	3.5	2.0	1.0	3.9	
3	8.8	13.0	4.5	3.4	WNW	5.8	NE	12.3	N	0.0	0.0	0.0	9.3	
4	13.8	17.3	8.3	4.2	ESE	8.3	ESE	12.8	SE	37.0	11.0	4.0	0.1	
5	18.2	23.7	16.0	3.2	W	7.3	W	11.0	SSW	7.5	11.0	3.0	8.1	
6	16.4	18.8	14.4	2.1	NNW	4.4	NE	12.1	NE	0.0	0.0	0.0	0.3	
7	12.2	14.4	11.0	2.3	NW	4.1	NW	8.1	N	4.0	1.5	0.5	0.0	
8	13.0	16.6	9.3	2.4	WNW	4.8	WNW	7.6	NE	0.0	0.0	0.0	2.9	
9	13.3	17.2	8.7	2.7	WNW	5.0	WNW	6.8	NE	0.0	0.0	0.0	0.1	
10	14.3	19.2	10.2	3.3	WNW	5.2	ENE	9.1	NE	0.0	0.0	0.0	9.7	
前半旬	14.9	18.9	10.6	4.0	WNW					49.0			22.4	
後半旬	13.8	17.2	10.7	2.6	WNW					4.0			13.0	
旬	14.4	18.1	10.6	3.3	WNW					53.0			35.4	
平年差/比	+3.3	+2.4	+4.0							96			65	

地域気象観測旬報

2021年3月1日～10日 宮崎県 (87)

(5/5)

観測 所名	串間									10℃以上積算気温			118)
日付	気温(℃)			風向・風速(m/s)						降水量(mm)			日照 (h)
	平均	最高	最低	平均	最多	最大	風向	瞬間	風向	日計	1時間	10分	
1	17.6	21.1	14.7	2.5	NE	5.8	ESE	9.7	E	6.5	2.5	1.5	2.2
2	14.5	19.3	5.7	3.8	WNW	8.1	WSW	13.4	WNW	5.0	2.5	1.0	1.7
3	6.7]	13.5]	1.6]	3.1	NE	6.7	NE	9.7	E	0.0	0.0]	0.0]	10.3
4	12.8	17.0	6.3	2.8	NE	5.3	NE	9.3	ESE	25.5	7.5	2.5	0.0
5	18.8	23.9	16.1	3.1	WSW	6.0	W	10.9	SSW	6.5	3.5	1.5	8.4
6	16.5	20.2	14.3	3.3	NE	6.7	NE	10.6	NE	0.0	0.0	0.0	0.3
7	12.0	14.3	11.1	3.8	NE	6.8	NE	10.7	NE	7.5	2.0	0.5	0.0
8	11.9]	17.2]	8.2]	2.1	NE	5.1	ENE	7.6	NE	0.5	0.5]	0.5]	3.1
9	12.4	17.5	7.1	1.7	NE	4.2	ENE	6.6	ENE	0.0	0.0	0.0	0.0
10	13.5	21.4)	7.9)	2.4	NE	6.8	ENE	10.9	NE	0.0	0.0]	0.0]	11.1
前半旬	15.9)	20.3)	10.7)	3.1	NE					43.5			20.4)
後半旬	13.6)	18.4)	10.1)	2.7	NE					8.0			14.5
旬	14.8)	19.3)	10.4)	2.9	NE					51.5			34.9)
平年差/比	+4.6	+3.8	+5.7							111			62

地域雨量観測旬報

2021年3月1日～10日 宮崎県 (87)

(1/1)

観測所名	日之影				諸塚				北方				椎葉				都農				えびの			
日付	降水量(mm)				降水量(mm)				降水量(mm)				降水量(mm)				降水量(mm)				降水量(mm)			
	日計	平年比	最大1時間	最大10分間	日計	平年比	最大1時間	最大10分間	日計	平年比	最大1時間	最大10分間	日計	平年比	最大1時間	最大10分間	日計	平年比	最大1時間	最大10分間	日計	平年比	最大1時間	最大10分間
1	11.5		1.5	1.0	18.0		4.0	1.5	31.5		6.5	3.0	2.5		0.5	0.5	20.0		4.5	3.5	2.0		0.5	0.5
2	8.5		4.5	1.5	12.0		5.5	1.5	8.5		5.0	1.5	22.5		7.5	2.0	7.5		3.5	1.5	34.5		10.0	3.5
3	0.0		0.0	0.0	0.0		0.0	0.0	0.0		0.0	0.0	0.0		0.0	0.0	0.0		0.0	0.0	0.0		0.0	0.0
4	23.0		5.5	1.5	17.0		5.5	1.5	40.0		9.5	2.0	10.0		5.0	1.5	55.0		14.0	4.5	12.0		4.0	1.0
5	13.0		3.5	2.0	12.5		4.5	1.5	17.5		7.0	2.5	12.5		4.5	2.5	29.0		10.0	3.0	19.0		10.0	3.0
半旬計/最大	56.0	///	5.5	2.0	59.5	323	5.5	1.5	97.5	577	9.5	3.0	47.5	///	7.5	2.5	111.5	///	14.0	4.5	67.5	186	10.0	3.5
6	0.0		0.0	0.0	0.0		0.0	0.0	0.0		0.0	0.0	0.0		0.0	0.0	0.0		0.0	0.0	0.0		0.0	0.0
7	4.5		1.5	0.5	7.0		2.5	0.5	4.5		1.5	0.5	6.0		1.5	0.5	8.0		2.0	1.0	10.5		2.0	1.0
8	0.0		0.0	0.0	0.0		0.0	0.0	0.5		0.5	0.5	0.0		0.0	0.0	0.0		0.0	0.0	0.5		0.5	0.5
9	0.0		0.0	0.0	0.5		0.5	0.5	0.0		0.0	0.0	0.0		0.0	0.0	0.5		0.5	0.5	0.0		0.0	0.0
10	0.0		0.0	0.0	0.0		0.0	0.0	0.0		0.0	0.0	0.0		0.0	0.0	0.0		0.0	0.0	0.0		0.0	0.0
半旬計/最大	4.5	///	1.5	0.5	7.5	35	2.5	0.5	5.0	26	1.5	0.5	6.0	///	1.5	0.5	8.5	///	2.0	1.0	11.0	28	2.0	1.0
旬計	60.5	///			67.0	180			102.5	279			53.5	///			120.0	///			78.5	111		
旬最大	23.0		5.5	2.0	18.0		5.5	1.5	40.0		9.5	3.0	22.5		7.5	2.5	55.0		14.0	4.5	34.5		10.0	3.5
起日	4		4	5	1		4	5	4		4	1	2		2	5	4		4	4	2		5	2

観測所名	野尻				国富				深瀬															
日付	降水量(mm)				降水量(mm)				降水量(mm)				降水量(mm)				降水量(mm)				降水量(mm)			
	日計	平年比	最大1時間	最大10分間	日計	平年比	最大1時間	最大10分間	日計	平年比	最大1時間	最大10分間	日計	平年比	最大1時間	最大10分間	日計	平年比	最大1時間	最大10分間	日計	平年比	最大1時間	最大10分間
1	8.0		2.0	1.0	6.0		2.5	1.5	17.0		3.5	3.0												
2	7.0		3.5	1.5	5.0		3.0	1.5	20.0		7.5	2.0												
3	0.0		0.0	0.0	0.0		0.0	0.0	0.0		0.0	0.0												
4	15.0		4.0	1.0	22.0		5.0	1.5	40.0		8.5	2.5												
5	6.5		3.0	1.5	8.0		4.5	1.5	18.5		12.5	3.0												
半旬計/最大	36.5	///	4.0	1.5	41.0	201	5.0	1.5	95.5	316	12.5	3.0												
6	0.0		0.0	0.0	0.0		0.0	0.0	0.0		0.0	0.0												
7	6.0		1.5	0.5	6.5		2.0	1.0	8.0		2.5	1.0												
8	0.5		0.5	0.5	0.5		0.5	0.5	0.0		0.0	0.0												
9	0.0		0.0	0.0	0.0		0.0	0.0	1.0		1.0	0.5												
10	0.0		0.0	0.0	0.0		0.0	0.0	0.0		0.0	0.0												
半旬計/最大	6.5	///	1.5	0.5	7.0	31	2.0	1.0	9.0	26	2.5	1.0												
旬計	43.0	///			48.0	114			104.5	166														
旬最大	15.0		4.0	1.5	22.0		5.0	1.5	40.0		12.5	3.0												
起日	4		4	5	4		4	5	4		5	5												