

宮 崎 県 農 業 気 象 速 報

令 和 3 年 2 月 下 旬

宮 崎 地 方 気 象 台

令 和 3 年 3 月 2 日

気 象 概 況

期間の前半は高気圧に覆われて晴れた日が多かったが、後半は前線や気圧の谷などの影響で曇りや雨の日となった。

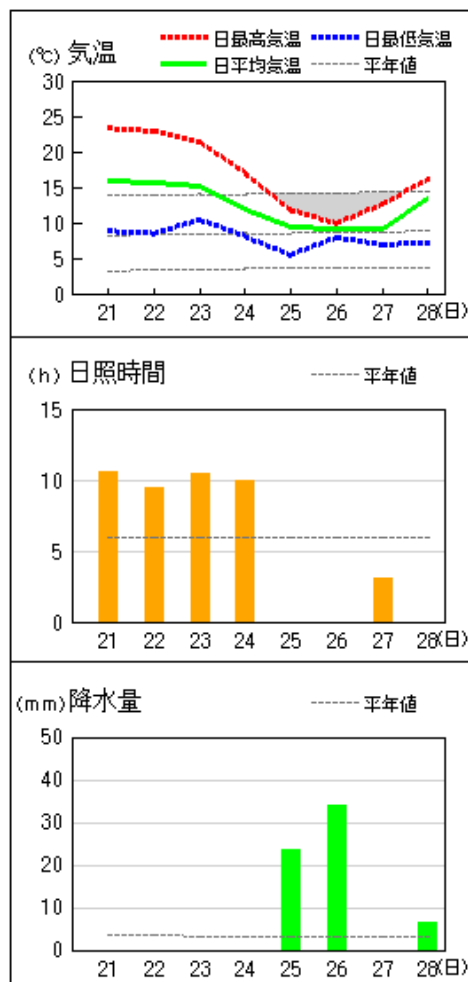
県内各地の旬平均気温は、平年差+2.3℃～+4.5℃で古江、鞍岡、日向、神門、西都は平年より高く、他は平年よりかなり高かった。旬降水量は、27.0mm～84.0mm（平年比46%～387%）で延岡、諸塚、北方、神門は平年よりかなり多く、都城、宮崎、高千穂、古江、日向、西米良、西都、国富は平年より多く、えびのは平年より少なく、他は平年並だった。旬日照時間は、平年比85%～115%で神門、西米良、西都は平年より少なく、他は平年並みだった。

宮崎市の旬平均気温は平年よりかなり高く、旬降水量は平年より多く、旬日照時間は平年並だった。

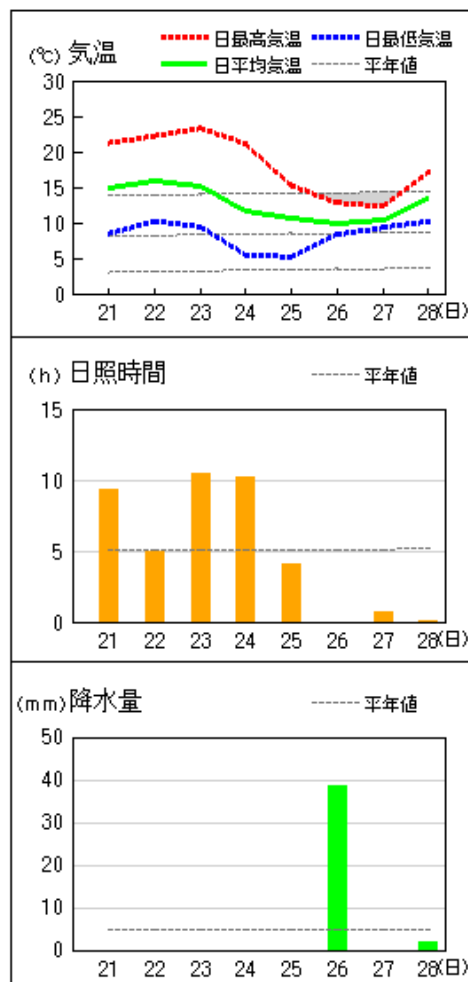
日々の天気概況	宮崎市の昼間の天気
21日 高気圧に覆われた。	晴
22日 高気圧に覆われたが、次第に気圧の谷や湿った空気の影響を受けた。	曇時々晴
23日 高気圧に覆われた。	晴
24日 高気圧に覆われた。	晴
25日 高気圧に覆われたが、次第に前線や湿った空気の影響を受けた。	曇一時晴後雨
26日 前線や低気圧の影響を受けた。	雨
27日 気圧の谷や湿った空気の影響を受けた。	曇後一時晴
28日 気圧の谷や湿った空気の影響を受けた。	曇時々雨

地上気象 気象経過図：2021年02月21日-2021年02月28日

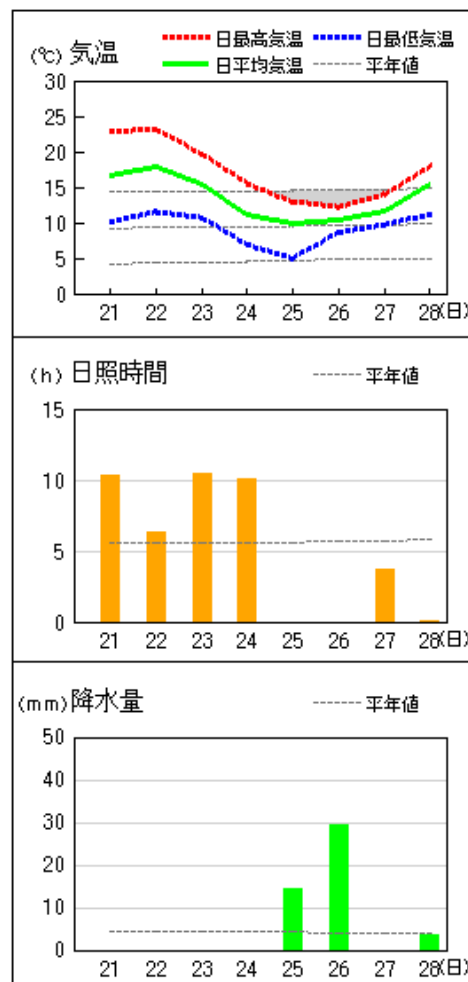
延岡



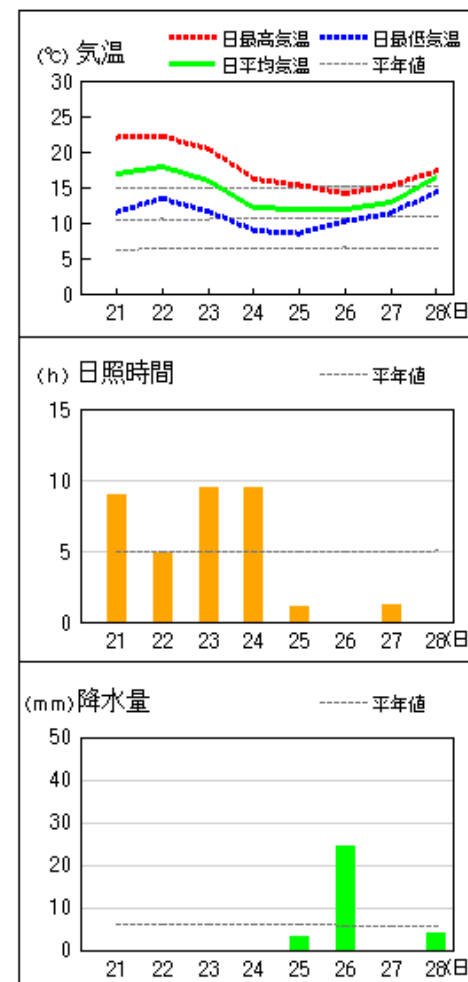
都城



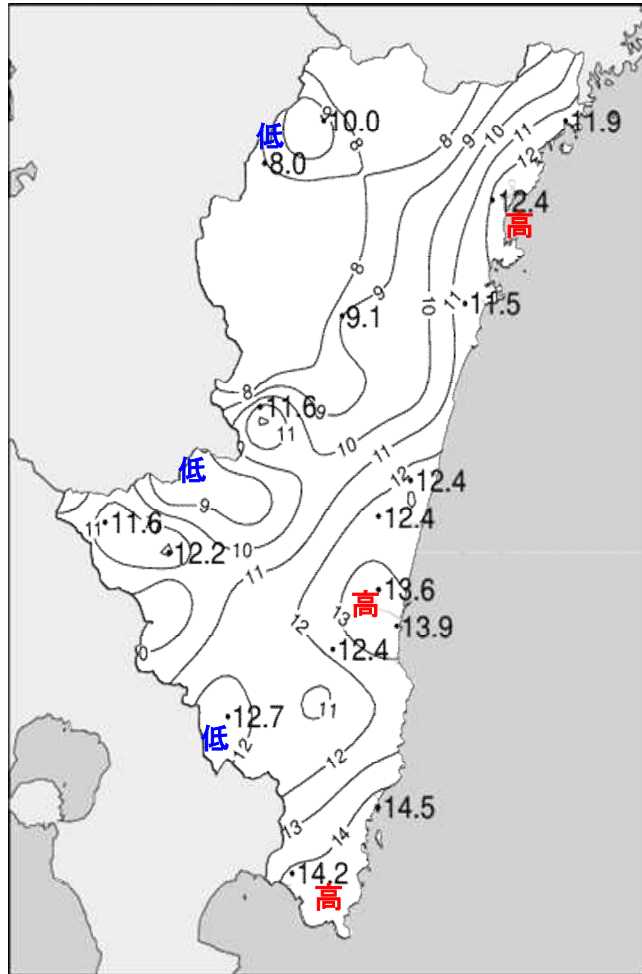
宮崎



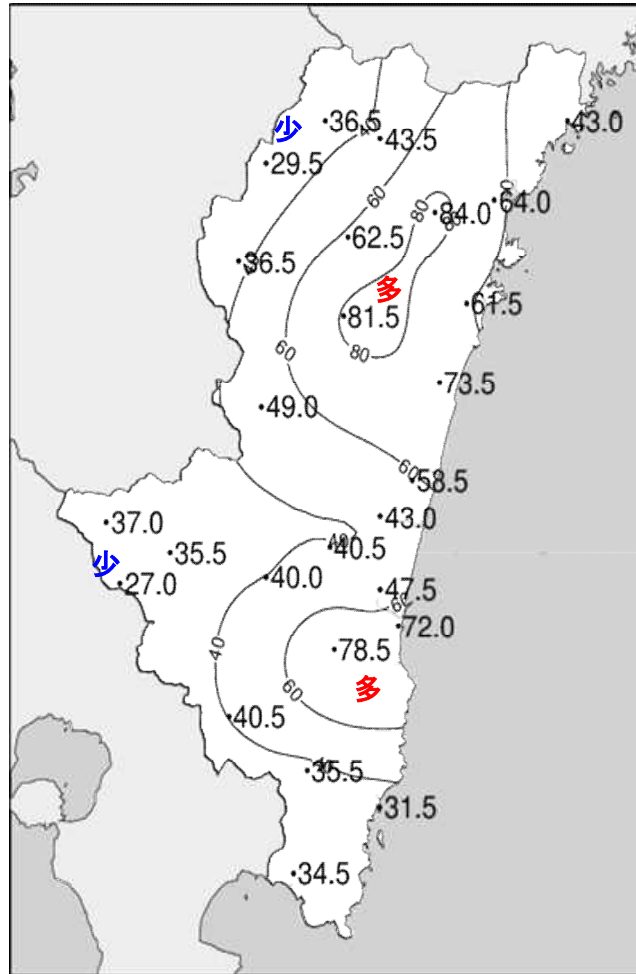
油津



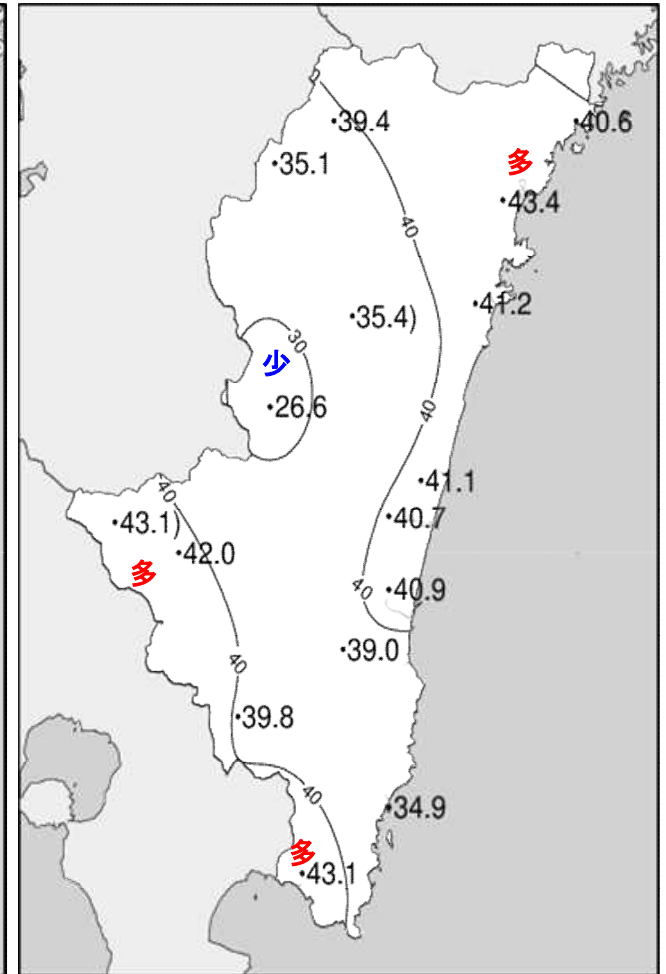
令和3年(2021年)2月下旬 気象分布図(観測値)



2021年2月下旬気温観測値(°C)メッシュ平年値補正

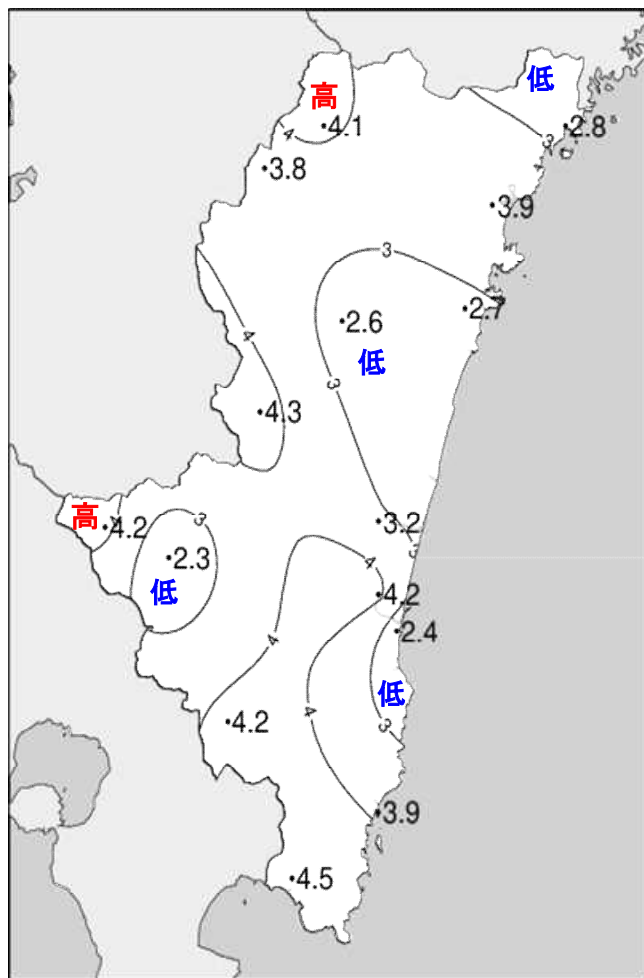


2021年2月下旬降水量観測値(ミリ)

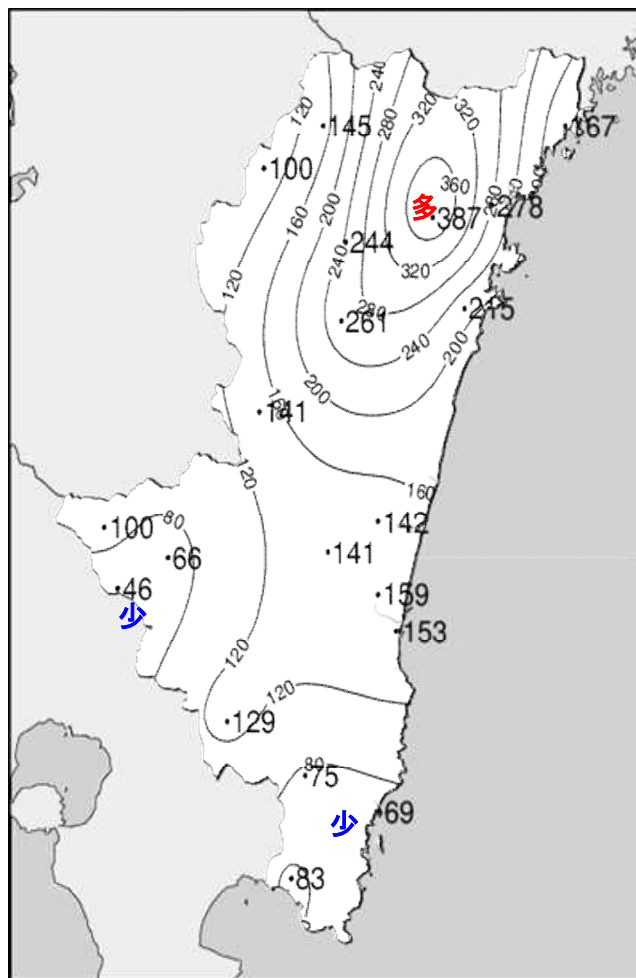


2021年2月下旬日照時間観測値(時間)

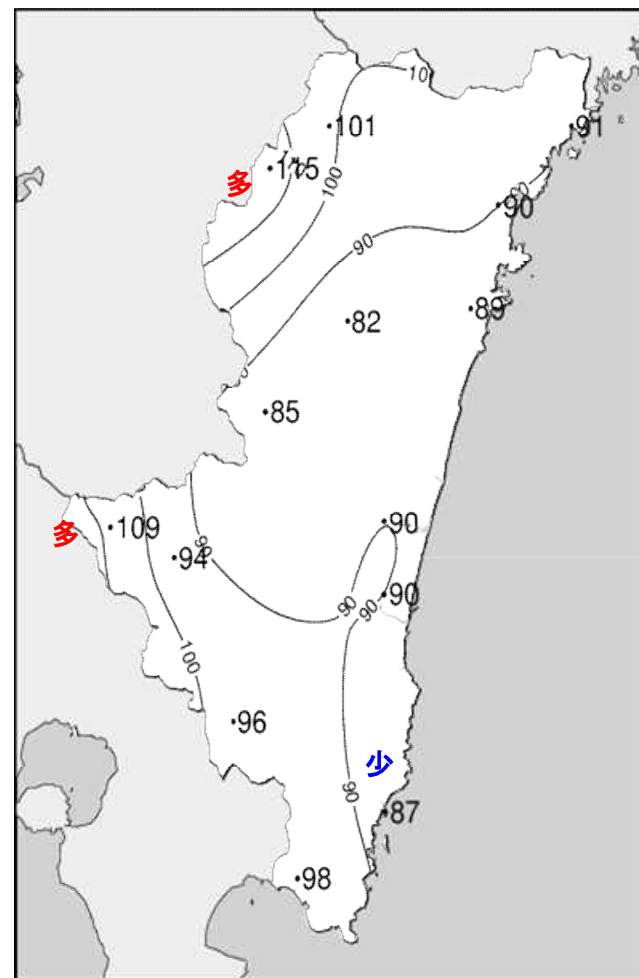
令和3年(2021年)2月下旬 気象分布図(平年差、平年比)



2021年2月下旬気温平年差 (°C)



2021年2月下旬降水量平年比 (%)



2021年2月下旬日照時間平年比 (%)

地域気象観測旬報

2021年2月21日～28日 宮崎県 (87)
(1/5)

観測所名	高千穂										10℃以上積算気温			51
日付	気温(℃)			風向・風速(m/s)						降水量(mm)			日照(h)	
	平均	最高	最低	平均	最多	最大	風向	瞬間	風向	日計	1時間	10分		
21	12.9	19.7	5.2	2.3	NW	6.0	NW	11.8	N	0.0	0.0	0.0	10.2	
22	13.9	20.1	5.8	3.1	NW	6.3	NW	14.2	NNW	0.0	0.0	0.0	6.7	
23	13.3	18.8	8.0	2.9	NW	4.8	NW	10.0	NNW	0.0	0.0	0.0	9.5	
24	8.7	17.5	2.6	2.6	NNW	5.2	SW	8.9	NW	0.0	0.0	0.0	10.0	
25	7.1	12.9	0.2	1.1	SE	2.9	SE	6.5	SSE	1.5	1.0	0.5	1.2	
26	6.8	9.1	5.1	1.2	SSE	3.1	SSE	7.0	E	28.0	4.0	1.0	0.0	
27	6.8	10.5	2.1	1.8	ESE	4.1	ESE	8.4	E	0.0	0.0	0.0	1.7	
28	10.4	12.3	8.0	2.5	SE	4.7	SE	10.5	SSE	7.0	1.0	0.5	0.1	
前半旬	11.2	17.8	4.4	2.4	NW					1.5			37.6	
後半旬	8.0	10.6	5.1	1.8	SE					35.0			1.8	
旬	10.0	15.1	4.6	2.2	NW					36.5			39.4	
平年差/比	+4.1	+2.9	+4.1							145			101	

観測所名	古江										10℃以上積算気温			78
日付	気温(℃)			風向・風速(m/s)						降水量(mm)			日照(h)	
	平均	最高	最低	平均	最多	最大	風向	瞬間	風向	日計	1時間	10分		
21	13.9	21.8	6.0	2.1	N	4.7	SSE	6.7	SSE	0.0	0.0	0.0	9.5	
22	13.8	22.0	7.2	2.8	N	6.5	N	7.7	N	0.0	0.0	0.0	8.7	
23	14.3	20.1	10.9	5.7	NNE	10.2	N	17.3	NE	0.0	0.0	0.0	9.5	
24	11.0	16.0	7.6	6.3	N	10.7	N	17.2	N	0.0	0.0	0.0	9.5	
25	10.1	12.5	7.4	2.8	NE	5.9	NNW	9.5	N	13.0	4.5	1.5	0.5	
26	8.6	9.8	7.4	7.1	N	10.6	NNE	18.2	NNW	27.0	3.5	1.0	0.0	
27	8.7	11.1	7.0	8.2	N	13.5	N	21.7	NNE	0.0	0.0	0.0	2.9	
28	14.4	16.1	7.5	3.6	SE	6.6	SE	16.3	SSE	3.0	2.0	1.5	0.0	
前半旬	12.6	18.5	7.8	3.9	NNE					13.0			37.7	
後半旬	10.6	12.3	7.3	6.3	N					30.0			2.9	
旬	11.9	16.2	7.6	4.8	N					43.0			40.6	
平年差/比	+2.8	+2.3	+2.7							167			91	

観測所名	鞍岡										10℃以上積算気温			10
日付	気温(℃)			風向・風速(m/s)						降水量(mm)			日照(h)	
	平均	最高	最低	平均	最多	最大	風向	瞬間	風向	日計	1時間	10分		
21	9.4	18.3	2.0	1.3	SSW	3.3	SSW	7.7	SW	0.0	0.0	0.0	8.7	
22	10.4	17.7	2.5	1.3	SSW	3.8	SSW	10.5	S	0.0	0.0	0.0	4.2	
23	9.8	16.3	3.5	1.1	NNE	3.0	NNE	7.1	ENE	0.0	0.0	0.0	8.8	
24	5.5	14.9	-1.3	0.7	ENE	2.6	ENE	6.4	ENE	0.0	0.0	0.0	8.7	
25	7.2	15.4	-0.4	1.4	SW	5.0	SW	12.4	SSW	0.0	0.0	0.0	3.3	
26	6.1	9.1	3.4	1.1	NNE	3.5	SW	7.4	WSW	26.0	5.0	1.0	0.0	
27	5.7	9.4	0.7	1.7	WSW	4.6	WSW	13.3	SW	0.0	0.0	0.0	1.3	
28	9.8	11.2	7.2	2.2	WSW	4.6	SW	12.2	WSW	3.5	1.0	0.5	0.1	
前半旬	8.5	16.5	1.3	1.2	SSW					0.0			33.7	
後半旬	7.2	9.9	3.8	1.7	WSW					29.5			1.4	
旬	8.0	14.0	2.2	1.4	WSW					29.5			35.1	
平年差/比	+3.8	+4.2	+3.0							100			115	

観測所名	延岡										10℃以上積算気温			72
日付	気温(℃)			風向・風速(m/s)						降水量(mm)			日照(h)	
	平均	最高	最低	平均	最多	最大	風向	瞬間	風向	日計	1時間	10分		
21	15.8	23.3	8.8	3.1	W	6.9	W	10.0	W	0.0	0.0	0.0	10.6	
22	15.7	22.9	8.5	1.7	WSW	3.7	ENE	6.3	WSW	0.0	0.0	0.0	9.4	
23	15.2	21.3	10.4	2.0	W	5.3	WSW	8.5	WSW	0.0	0.0	0.0	10.4	
24	11.8	17.0	8.1	2.1	NNW	4.6	N	9.4	N	0.0	0.0	0.0	9.9	
25	9.4	11.8	5.5	1.4	WSW	3.1	NE	6.0	ENE	23.5	7.5	2.0	0.0	
26	9.1	9.9	7.9	3.0	NNE	8.2	N	15.2	N	34.0	5.5	1.5	0.0	
27	9.1	12.6	6.9	3.6	N	8.1	N	16.4	N	0.0	0.0	0.0	3.1	
28	13.3	16.2	7.2	3.4	E	6.2	ENE	11.0	E	6.5	2.0	1.5	0.0	
前半旬	13.6	19.3	8.3	2.1	WSW					23.5			40.3	
後半旬	10.5	12.9	7.3	3.3	N					40.5			3.1	
旬	12.4	16.9	7.9	2.5	WSW					64.0			43.4	
平年差/比	+3.9	+2.8	+4.3							278			90	

地域気象観測旬報

2021年2月21日～28日 宮崎県 (87)
(2/5)

観測所名	日向										10℃以上積算気温			56
日付	気温(℃)			風向・風速(m/s)						降水量(mm)			日照(h)	
	平均	最高	最低	平均	最多	最大	風向	瞬間	風向	日計	1時間	10分		
21	15.4	24.6	7.8	1.3	ESE	3.9	ESE	7.1	SE	0.0	0.0	0.0	10.0	
22	14.4	24.2	6.4	1.1	WSW	3.5	WSW	7.6	SSW	0.0	0.0	0.0	8.6	
23	13.0	20.6	7.3	1.2	WSW	3.5	WSW	6.7	E	0.0	0.0	0.0	9.8	
24	9.4	16.3	3.2	0.8	ENE	2.5	SE	6.6	ESE	0.0	0.0	0.0	9.9	
25	9.1	11.2	4.6	1.1	W	2.4	W	5.8	W	20.5	5.0	1.5	0.0	
26	8.6	10.6	7.1	0.7	WSW	2.0	NNW	6.6	N	33.5	6.0	1.0	0.0	
27	8.8	13.4	4.9	1.1	W	2.9	N	8.0	NNE	0.0	0.0	0.0	2.9	
28	13.3	16.4	7.5	2.2	ENE	4.2	ENE	14.3	SE	7.5	2.5	2.0	0.0	
前半旬	12.3	19.4	5.9	1.1	WSW					20.5			38.3	
後半旬	10.2	13.5	6.5	1.3	WSW					41.0			2.9	
旬	11.5	17.2	6.1	1.2	WSW					61.5			41.2	
平年差/比	+2.7	+2.8	+2.3							215			89	

観測所名	神門										10℃以上積算気温			34
日付	気温(℃)			風向・風速(m/s)						降水量(mm)			日照(h)	
	平均	最高	最低	平均	最多	最大	風向	瞬間	風向	日計	1時間	10分		
21	11.0	22.3	0.9	0.8	S	2.7	SSW	7.4	SSW	0.0	0.0	0.0	9.4	
22	12.2	21.4	4.5	0.8	S	2.8	SSW	7.5	SSW	0.0	0.0	0.0	4.8	
23	11.0	23.0	2.7	0.6	SSE	2.5	E	5.5	SSE	0.0	0.0	0.0	9.3	
24	7.9	17.3	0.2	0.8	SSE	3.3	SSE	6.2	SSE	0.0	0.0	0.0	9.5	
25	7.1	13.0	2.0	0.2	S	2.0	SSE	3.4	SE	4.0	1.5	0.5	0.0	
26	7.7	9.2	6.5	0.4	SSE	1.8	S	3.3	SSE	41.0	7.0	1.5	0.0	
27	7.4	12.7	4.3	0.5	ESE	2.2	SSE	5.4	S	0.5	0.5	0.5	2.4	
28	8.8	11.6	4.3	0.2	NNW	1.2	NNW	3.2	W	36.0	3.5	1.5	0.0	
前半旬	9.8	19.4	2.1	0.6	SSE					4.0			33.0	
後半旬	8.0	11.2	5.0	0.4	SSE					77.5			2.4	
旬	9.1	16.3	3.2	0.5	SSE					81.5			35.4	
平年差/比	+2.6	+2.5	+2.8							261			82	

観測所名	西米良										10℃以上積算気温			75
日付	気温(℃)			風向・風速(m/s)						降水量(mm)			日照(h)	
	平均	最高	最低	平均	最多	最大	風向	瞬間	風向	日計	1時間	10分		
21	14.3	21.3	8.3	2.3	NE	6.4	NE	11.2	ESE	0.0	0.0	0.0	7.1	
22	15.3	20.8	9.3	1.7	NE	5.0	NE	10.8	E	0.0	0.0	0.0	3.0	
23	13.9	22.4	7.7	1.5	SW	5.6	SSW	8.1	SSW	0.0	0.0	0.0	7.4	
24	10.0	20.1	2.9	1.4	SW	6.5	SW	10.9	SSW	0.0	0.0	0.0	7.5	
25	8.5	12.4	3.1	1.0	S	4.7	SSW	6.8	SSW	0.0	0.0	0.0	0.3	
26	9.3	11.3	8.5	2.2	SSW	6.3	SSW	10.6	W	38.5	7.0	1.5	0.0	
27	10.3	13.6	6.3	1.6	SW	3.6	N	8.9	NNE	0.0	0.0	0.0	1.3	
28	10.8	13.0	7.8	1.3	WSW	4.4	WSW	10.1	W	10.5	1.5	0.5	0.0	
前半旬	12.4	19.4	6.3	1.6	NE					0.0			25.3	
後半旬	10.1	12.6	7.5	1.7	SSW					49.0			1.3	
旬	11.6	16.9	6.7	1.6	SSW					49.0			26.6	
平年差/比	+4.3	+3.2	+4.5							141			85	

観測所名	高鍋										10℃以上積算気温			71
日付	気温(℃)			風向・風速(m/s)						降水量(mm)			日照(h)	
	平均	最高	最低	平均	最多	最大	風向	瞬間	風向	日計	1時間	10分		
21	16.0	22.9	8.2	3.0	W	6.6	W	11.9	SW	0.0	0.0	0.0	10.7	
22	16.1	23.5	7.5	1.9	WSW	5.0	WSW	9.9	WSW	0.0	0.0	0.0	6.7	
23	13.2	19.2	7.3	1.6	NNW	3.8	E	7.3	E	0.0	0.0	0.0	10.4	
24	9.1	15.2	3.4	1.4	N	3.8	ENE	7.2	NE	0.0	0.0	0.0	10.0	
25	9.8	13.6	3.4	1.1	NNW	3.4	NNE	7.5	NNE	11.0	4.5	1.0	0.2	
26	9.7	11.4	7.9	2.6	NNE	4.4	NNE	10.4	N	33.0	5.5	1.5	0.0	
27	11.0	14.2	8.3	1.6	NE	3.3	NE	9.9	N	0.0	0.0	0.0	2.7	
28	14.6	17.6	10.8	2.8	E	5.6	ESE	11.0	ESE	14.5	4.0	4.0	0.4	
前半旬	12.8	18.9	6.0	1.8	NNW					11.0			38.0	
後半旬	11.8	14.4	9.0	2.3	NNE					47.5			3.1	
旬	12.4	17.2	7.1	2.0	NNE					58.5			41.1	
平年差/比	//	//	//							//			//	

地域気象観測旬報

2021年2月21日～28日 宮崎県 (87)
(3/5)

観測所名	加久藤										10℃以上積算気温			83
日付	気温(℃)			風向・風速(m/s)						降水量(mm)			日照(h)	
	平均	最高	最低	平均	最多	最大	風向	瞬間	風向	日計	1時間	10分		
21	12.4	20.1	6.0	2.9	WNW	6.5	WSW	10.8	W	0.0	0.0	0.0	9.7	
22	13.6	20.7	6.9	3.1	W	7.0	W	12.1	W	0.0	0.0	0.0	4.6	
23	13.5	20.9	5.6	2.3	NW	5.8	NNW	9.1	NNW	0.0	0.0	0.0	10.6	
24	9.7	19.9	1.5	1.8	W	5.1	E	9.4	E	0.0	0.0	0.0	10.3	
25	10.0	16.2	1.8	2.9	E	6.4	ESE	11.2	E	0.0	0.0	0.0	5.3	
26	10.0	12.5	8.3	4.1	E	6.1	E	11.4	E	37.0	7.5	2.0	0.0	
27	10.8	13.9	8.9	4.5	ESE	7.4	E	14.0	E	0.0	0.0	0.0	0.5	
28	13.0	16.8	10.2	5.3	E	9.0	ESE	15.8	E	0.0	0.0	0.0	2.1	
前半旬	11.8	19.6	4.4	2.6	WNW					0.0			40.5	
後半旬	11.3	14.4	9.1	4.6	E					37.0			2.6	
旬	11.6	17.6	6.2	3.4	E					37.0			43.1	
平年差/比	+4.2	+4.4	+4.1							100			109	

観測所名	西都										10℃以上積算気温			80
日付	気温(℃)			風向・風速(m/s)						降水量(mm)			日照(h)	
	平均	最高	最低	平均	最多	最大	風向	瞬間	風向	日計	1時間	10分		
21	14.5	23.4	6.1	3.6	WSW	7.6	WSW	12.7	W	0.0	0.0	0.0	10.6	
22	15.8	24.2	6.8	3.0	SW	7.5	WSW	15.4	SW	0.0	0.0	0.0	6.6	
23	13.1	20.3	6.8	2.2	NW	5.3	E	7.6	ESE	0.0	0.0	0.0	10.5	
24	9.9	16.4	4.6	1.9	W	5.2	ESE	10.1	SE	0.0	0.0	0.0	10.0	
25	9.6	13.2	3.8	1.7	WNW	4.9	NNE	8.9	NNE	4.5	2.0	0.5	0.0	
26	10.3	12.1	8.4	3.4	NNE	7.0	NE	12.9	NNE	30.5	5.5	1.5	0.0	
27	11.1	13.8	7.9	3.4	NE	7.1	NE	10.8	NNE	0.5	0.5	0.5	2.9	
28	14.7	17.3	11.0	5.1	E	9.4	ESE	14.4	ESE	7.5	3.5	1.5	0.1	
前半旬	12.6	19.5	5.6	2.5	NW					4.5			37.7	
後半旬	12.0	14.4	9.1	4.0	NNE					38.5			3.0	
旬	12.4	17.6	6.9	3.0	NNE					43.0			40.7	
平年差/比	+3.2	+2.9	+3.3							142			90	

観測所名	小林										10℃以上積算気温			79
日付	気温(℃)			風向・風速(m/s)						降水量(mm)			日照(h)	
	平均	最高	最低	平均	最多	最大	風向	瞬間	風向	日計	1時間	10分		
21	14.4	20.8	9.9	2.5	WNW	5.5	W	10.3	W	0.0	0.0	0.0	10.5	
22	15.7	21.8	10.0	2.9	NW	6.4	W	12.3	NW	0.0	0.0	0.0	7.7	
23	14.6	21.5	8.5	3.1	NW	5.5	W	9.5	W	0.0	0.0	0.0	10.5	
24	10.9	19.5	3.9	2.5	SSE	5.4	SE	8.8	SE	0.0	0.0	0.0	10.2	
25	9.6	14.2	4.0	1.8	SSE	4.8	SE	7.1	S	0.0	0.0	0.0	1.2	
26	9.1	11.7	7.7	3.5	SSE	5.4	SSE	10.4	S	32.0	6.0	1.5	0.0	
27	10.6	13.7	7.3	4.4	SSE	7.7	ESE	12.3	SE	0.0	0.0	0.0	1.7	
28	12.4	15.1	9.8	5.2	SSE	9.8	SE	16.1	ESE	3.5	1.5	1.0	0.2	
前半旬	13.0	19.6	7.3	2.6	WNW					0.0			40.1	
後半旬	10.7	13.5	8.3	4.4	SSE					35.5			1.9	
旬	12.2	17.3	7.6	3.2	SSE					35.5			42.0	
平年差/比	+2.3	+1.7	+2.8							66			94	

観測所名	宮崎										10℃以上積算気温			109
日付	気温(℃)			風向・風速(m/s)						降水量(mm)			日照(h)	
	平均	最高	最低	平均	最多	最大	風向	瞬間	風向	日計	1時間	10分		
21	16.7	22.8	10.1	5.2	WSW	9.5	WSW	14.7	W	0.0	0.0	0.0	10.3	
22	17.8	23.2	11.5	3.9	WSW	8.2	WSW	14.4	SW	0.0	0.0	0.0	6.3	
23	15.5	19.7	10.7	3.1	WNW	6.3	WSW	10.5	WSW	0.0	0.0	0.0	10.4	
24	11.2	15.5	6.9	2.6	WNW	5.7	E	7.9	ESE	0.0	0.0	0.0	10.1	
25	10.0	13.0	5.0	2.2	WNW	7.5	NNE	12.1	NNE	14.5	5.5	2.0	0.0	
26	10.3	12.2	8.6	4.6	NNE	8.5	NE	13.8	NE	29.5	6.5	1.5	0.0	
27	11.7	14.0	9.7	5.0	NE	8.4	NNE	13.7	NE	0.0	0.0	0.0	3.7	
28	15.5	18.0	11.2	6.3	E	9.7	ESE	15.6	ESE	3.5	1.5	1.0	0.1	
前半旬	14.2	18.8	8.8	3.4	WNW					14.5			37.1	
後半旬	12.5	14.7	9.8	5.3	NE					33.0			3.8	
旬	13.6	17.3	9.2	4.1	WNW					47.5			40.9	
平年差/比	+4.2	+2.8	+4.8							159			90	

地域気象観測旬報

2021年2月21日～28日 宮崎県 (87)
(4/5)

観測所名	田野										10°C以上積算気温			81
	気温(°C)			風向・風速(m/s)						降水量(mm)			日照(h)	
	平均	最高	最低	平均	最多	最大	風向	瞬間	風向	日計	1時間	10分		
21	16.0	21.0	12.4	4.4	WSW	7.8	SW	14.4	SW	0.0	0.0	0.0	10.2	
22	17.1	<u>21.7</u>	11.8	3.9	WSW	7.9	WSW	13.1	SW	0.0	0.0	0.0	6.5	
23	14.6	20.7	9.1	2.7	W	5.4	E	8.8	E	0.0	0.0	0.0	10.5	
24	10.0	15.3	4.3	2.2	E	5.7	E	8.7	E	0.0	0.0	0.0	10.1	
25	9.2	12.2	3.6	1.1	W	2.4	ESE	3.6	ESE	11.0	3.5	1.5	0.0	
26	9.1	11.6	7.6	2.7	ENE	5.8	E	10.4	NE	<u>49.0</u>	<u>6.0</u>	1.0	0.0	
27	10.1	12.3	8.4	3.6	ENE	6.9	NE	13.4	NE	0.0	0.0	0.0	1.7	
28	13.4	16.1	9.7	4.2	E	<u>8.3</u>	E	<u>14.6</u>	ESE	18.5	5.0	<u>1.5</u>	0.0	
前半旬	13.4	18.2	8.2	2.9	WSW					11.0			37.3	
後半旬	10.9	13.3	8.6	3.5	ENE					67.5			1.7	
旬	12.4	16.4	8.4	3.1	WSW					78.5			39.0	
平年差/比	//	//	//							//	//		//	

観測所名	赤江										10°C以上積算気温			111
	気温(°C)			風向・風速(m/s)						降水量(mm)			日照(h)	
	平均	最高	最低	平均	最多	最大	風向	瞬間	風向	日計	1時間	10分		
21	16.9	23.0	11.9	6.6	WSW	10.6	W	14.9	WSW	0.0	0.0	0.0		
22	18.0	<u>23.5</u>	10.4	5.4	WSW	11.0	WSW	13.4	WSW	0.0	0.0	0.0		
23	15.5	19.2	10.9	4.3	ENE	7.9	WSW	10.3	WSW	0.0	0.0	0.0		
24	11.5	15.4	7.4	3.2	ENE	5.8	ENE	7.2	ENE	0.0	0.0	0.0		
25	10.6	14.1	5.7	4.0	WNW	13.2	N	18.0	NNE	29.0	9.5	2.5		
26	10.6	13.1	8.9	9.4	N	<u>16.1</u>	NNE	<u>20.1</u>	NNE	<u>36.0</u>	5.5	1.5		
27	12.3	14.3	10.9	10.3	NE	14.3	NE	17.0	NE	0.0	0.0	0.0		
28	16.0	17.9	12.5	10.7	ESE	13.6	ESE	17.5	ESE	7.0	3.0	2.0		
前半旬	14.5	19.0	9.3	4.7	W					29.0				
後半旬	13.0	15.1	10.8	10.1	NNE					43.0				
旬	13.9	17.6	9.8	6.7	W					72.0				
平年差/比	+2.4	+1.7	+2.9							153				

観測所名	都城										10°C以上積算気温			92
	気温(°C)			風向・風速(m/s)						降水量(mm)			日照(h)	
	平均	最高	最低	平均	最多	最大	風向	瞬間	風向	日計	1時間	10分		
21	14.8	21.2	8.4	2.2	WSW	4.5	WSW	9.7	SW	0.0	0.0	0.0	9.3	
22	15.9	22.2	10.2	2.3	WSW	5.1	WSW	10.5	WSW	0.0	0.0	0.0	4.9	
23	15.2	<u>23.3</u>	9.4	1.5	SW	4.4	NE	6.9	NE	0.0	0.0	0.0	10.5	
24	11.6	21.1	5.4	1.4	N	4.3	NNE	6.4	NNE	0.0	0.0	0.0	10.2	
25	10.7	15.3	<u>5.2</u>	3.1	NNE	6.1	NNE	9.8	NNE	0.0	0.0	0.0	4.1	
26	9.8	12.8	8.3	6.3	NE	<u>10.2</u>	NE	<u>18.7</u>	ENE	<u>38.5</u>	6.5	2.0	0.0	
27	10.4	12.3	9.3	5.2	NNE	8.0	NE	13.9	NE	0.0	0.0	0.0	0.7	
28	13.3	17.1	10.2	3.2	NNE	6.7	NNE	10.9	NNE	2.0	1.0	0.5	0.1	
前半旬	13.6	20.6	7.7	2.1	WSW					0.0			39.0	
後半旬	11.2	14.1	9.3	4.9	NNE					40.5			0.8	
旬	12.7	18.2	8.3	3.2	NNE					40.5			39.8	
平年差/比	+4.2	+4.1	+4.9							129			96	

観測所名	油津										10°C以上積算気温			116
	気温(°C)			風向・風速(m/s)						降水量(mm)			日照(h)	
	平均	最高	最低	平均	最多	最大	風向	瞬間	風向	日計	1時間	10分		
21	16.8	22.0	11.5	4.1	WSW	8.0	WSW	12.6	WSW	0.0	0.0	0.0	8.9	
22	18.0	22.2	13.4	3.1	WSW	6.6	W	11.6	SW	0.0	0.0	0.0	4.8	
23	15.9	20.4	11.6	3.4	WNW	5.6	ENE	9.0	E	0.0	0.0	0.0	9.4	
24	12.1	16.2	8.9	3.6	WNW	6.1	E	9.8	ENE	0.0	0.0	0.0	9.5	
25	12.0	15.3	<u>8.5</u>	3.4	WNW	7.1	WNW	11.1	NW	3.0	1.5	1.0	1.1	
26	11.8	14.1	10.2	3.5	N	6.4	WNW	13.6	NNW	<u>24.5</u>	<u>6.0</u>	1.5	0.0	
27	12.8	15.2	11.3	4.8	NE	7.4	ENE	16.6	ENE	0.0	0.0	0.0	1.2	
28	16.3	17.3	14.4	7.8	E	<u>11.1</u>	ESE	<u>16.9</u>	ESE	4.0	2.5	<u>2.0</u>	0.0	
前半旬	15.0	19.2	10.8	3.5	WNW					3.0			33.7	
後半旬	13.6	15.5	12.0	5.4	E					28.5			1.2	
旬	14.5	17.8	11.2	4.2	WNW					31.5			34.9	
平年差/比	+3.9	+2.8	+4.8							69			87	

地域気象観測旬報

2021年2月21日～28日 宮崎県 (87)

(5/5)

観測所名	串間									10°C以上積算気温			114	
	気温(°C)			風向・風速(m/s)						降水量(mm)				日照 (h)
	平均	最高	最低	平均	最多	最大	風向	瞬間	風向	日計	1時間	10分		
21	16.0	21.1	10.3	3.9	WSW	8.2	WSW	11.9	W	0.0	0.0	0.0	10.6	
22	17.0	22.6	10.9	3.2	WSW	8.3	WSW	12.3	WSW	0.0	0.0	0.0	7.0	
23	16.2	21.9	10.3	2.0	NE	4.5	ENE	6.7	SW	0.0	0.0	0.0	9.7	
24	12.3	18.3	7.0	2.8	NE	5.4	ENE	8.4	NE	0.0	0.0	0.0	10.0	
25	12.9	17.5	7.2	3.7	NE	6.6	NE	11.3	NE	0.0	0.0	0.0	3.6	
26	11.6	14.6	9.7	6.8	NE	11.5	NE	19.4	NNE	21.5	5.0	1.0	0.0	
27	12.5	14.7	10.5	6.5	NE	10.7	NE	17.3	ENE	1.5	1.0	0.5	2.2	
28	15.4	17.2	14.0	5.6	ENE	8.6	ENE	14.6	E	11.5	4.0	2.5	0.0	
前半旬	14.9	20.3	9.1	3.1	NE					0.0			40.9	
後半旬	13.2	15.5	11.4	6.3	NE					34.5			2.2	
旬	14.2	18.5	10.0	4.3	NE					34.5			43.1	
平年差/比	+4.5	+3.7	+5.4							83			98	

地域雨量観測旬報

2021年2月21日～28日 宮崎県 (87)

(1/1)

観測所名	日之影				諸塚				北方				椎葉				都農				えびの			
	降水量(mm)				降水量(mm)				降水量(mm)				降水量(mm)				降水量(mm)				降水量(mm)			
	日計	平年比	最大1時間	最大10分間	日計	平年比	最大1時間	最大10分間	日計	平年比	最大1時間	最大10分間	日計	平年比	最大1時間	最大10分間	日計	平年比	最大1時間	最大10分間	日計	平年比	最大1時間	最大10分間
21	0.0		0.0	0.0	0.0		0.0	0.0	0.0		0.0	0.0	0.0		0.0	0.0	0.0		0.0	0.0	0.0		0.0	0.0
22	0.0		0.0	0.0	0.0		0.0	0.0	0.0		0.0	0.0	0.0		0.0	0.0	0.0		0.0	0.0	0.0		0.0	0.0
23	0.0		0.0	0.0	0.0		0.0	0.0	0.0		0.0	0.0	0.0		0.0	0.0	0.0		0.0	0.0	0.0		0.0	0.0
24	0.0		0.0	0.0	0.0		0.0	0.0	0.0		0.0	0.0	0.0		0.0	0.0	0.0		0.0	0.0	0.0		0.0	0.0
25	2.0		1.5	0.5	4.0		1.5	0.5	11.0		5.0	1.5	0.0		0.0	0.0	16.5		4.0	1.0	0.0		0.0	0.0
半旬計/最大	2.0	//	1.5	0.5	4.0	23	1.5	0.5	11.0	71	5.0	1.5	0.0	//	0.0	0.0	16.5	//	4.0	1.0	0.0	0	0.0	0.0
26	28.0		3.5	1.0	34.5		6.0	1.5	39.0		7.5	1.5	32.5		6.0	1.5	41.0		5.5	1.0	23.5		5.0	1.5
27	0.0		0.0	0.0	0.0		0.0	0.0	0.0		0.0	0.0	0.0		0.0	0.0	0.0		0.0	0.0	0.0		0.0	0.0
28	13.5		2.5	1.0	24.0		3.5	1.5	34.0		9.5	3.0	4.0		1.0	0.5	16.0		4.5	2.5	3.5		1.0	0.5
半旬計/最大	41.5	//	3.5	1.0	58.5	557	6.0	1.5	73.0	768	9.5	3.0	36.5	//	6.0	1.5	57.0	//	5.5	2.5	27.0	123	5.0	1.5
旬計	43.5	//			62.5	244			84.0	387			36.5	//			73.5	//			27.0	46		
旬最大	28.0		3.5	1.0	34.5		6.0	1.5	39.0		9.5	3.0	32.5		6.0	1.5	41.0		5.5	2.5	23.5		5.0	1.5
起日	26		26	28	26		26	28	26		28	28	26		26	26	26		26	28	26		26	26

観測所名	野尻				国富				深瀬															
	降水量(mm)				降水量(mm)				降水量(mm)				降水量(mm)				降水量(mm)				降水量(mm)			
	日計	平年比	最大1時間	最大10分間	日計	平年比	最大1時間	最大10分間	日計	平年比	最大1時間	最大10分間	日計	平年比	最大1時間	最大10分間	日計	平年比	最大1時間	最大10分間	日計	平年比	最大1時間	最大10分間
21	0.0		0.0	0.0	0.0		0.0	0.0	0.0		0.0	0.0												
22	0.0		0.0	0.0	0.0		0.0	0.0	0.0		0.0	0.0												
23	0.0		0.0	0.0	0.0		0.0	0.0	0.0		0.0	0.0												
24	0.0		0.0	0.0	0.0		0.0	0.0	0.0		0.0	0.0												
25	0.0		0.0	0.0	1.5		0.5	0.5	0.5		0.5	0.5												
半旬計/最大	0.0	//	0.0	0.0	1.5	7	0.5	0.5	0.5	2	0.5	0.5												
26	30.5		6.0	1.5	30.5		6.0	2.0	25.5		4.0	1.0												
27	0.0		0.0	0.0	0.0		0.0	0.0	0.0		0.5	0.0												
28	9.5		2.5	1.5	8.5		2.0	1.0	9.5		3.0	2.0												
半旬計/最大	40.0	//	6.0	1.5	39.0	325	6.0	2.0	35.0	194	4.0	2.0												
旬計	40.0	//			40.5	141			35.5	75														
旬最大	30.5		6.0	1.5	30.5		6.0	2.0	25.5		4.0	2.0												
起日	26		26	28	26		26	26	26		26	28												

地域気象観測月報(集計値)

宮崎県 (87)

2021年2月

1/1頁

観測所名	高千穂	古江	鞍岡	延岡	日向	神門	西米良	高鍋	加久藤	西都	小林	宮崎	田野	赤江	都城	油津	串間
観測所名	高千穂	古江	鞍岡	延岡	日向	神門	西米良	高鍋	加久藤	西都	小林	宮崎	田野	赤江	都城	油津	串間
気	平均	7.2	9.9	5.2	10.1	9.6	7.0	8.4	10.0	8.5	9.3	11.3	10.2	11.5	9.8	12.0	11.5
	平年差	2.3	1.6	2.1	2.4	1.7	1.7	2.2	//	2.3	1.9	1.6	//	1.6	2.4	2.2	2.6
	最高	20.1	22.0	18.3	23.3	24.6	23.0	22.4	23.5	20.9	24.2	21.8	23.2	21.7	23.5	23.3	22.2
	起日	22	22	21	21	21	23	23	22	23	22	22	22	22	23	22	22
	最低	-4.2	-3.5	-9.4	-3.1	-2.9	-6.4	-4.0	-3.8	-4.1	-3.5	-2.5	-1.3	-2.4	-0.5	-2.7	0.3
	起日	18	19	19	19	19	19	19	19	5	19	18	19	19	19	19	19
	最高平均	13.0	15.2	11.4	15.5	15.6	15.1	14.7	15.7	14.7	16.3	14.7	16.5	15.2	16.4	16.0	16.7
	最高平年差	1.9	2.0	2.8	2.0	1.9	2.1	2.1	//	2.6	2.2	1.6	//	1.6	2.7	2.4	2.6
	最低平均	1.7	4.8	-0.4	4.9	3.8	0.3	2.9	3.8	2.7	3.8	4.5	5.2	6.6	4.5	7.5	6.1
	最低平年差	2.0	1.0	1.4	2.4	1.1	1.3	1.9	//	2.0	1.4	1.5	//	1.4	2.4	2.0	2.6
	積算気温	74	176	33	190	143	69	122	160	134	168	161	248	180	253	177	282
温	平均0°C未満日数	2	0	3	0	0	0	0	0	0	0	0	0	0	0	0	0
	平均25°C以上日数	0	0	0	0	0	0	0	0	0	0	0	0	0	0	0	0
	最高0°C未満日数	0	0	1	0	0	0	0	0	0	0	0	0	0	0	0	0
	最高25°C以上日数	0	0	0	0	0	0	0	0	0	0	0	0	0	0	0	0
	最高30°C以上日数	0	0	0	0	0	0	0	0	0	0	0	0	0	0	0	0
	最高35°C以上日数	0	0	0	0	0	0	0	0	0	0	0	0	0	0	0	0
	最低0°C未満日数	10	3	16	3	5	15	8	7	9	8	5	2	4	2	6	0
	最低25°C以上日数	0	0	0	0	0	0	0	0	0	0	0	0	0	0	0	0
日照	月計	147.6	174.8	117.7	183.6	177.1	156.7	114.6	177.9	149.0	184.5	157.6	180.9	166.2	165.2	153.1	166.7
	平年比	110	108	115	106	105	104	103	//	107	112	100	108	//	108	103	106
	0.1時間未満日数	2	4	3	6	5	4	4	3	2	4	3	4	6	3	5	4
風向・風速	平均風速	2.5	3.5	1.3	2.7	1.4	0.6	1.6	2.0	3.1	2.9	3.1	4.3	3.1	6.3	2.5	4.1
	最大風速	8.4	13.5	5.8	9.4	6.3	4.1	8.3	8.4	10.0	11.7	9.8	14.5	9.0	17.7	10.2	12.7
	最大風速風向	NW	N	SSW	W	WNW	S	ENE	WNW	NW	WNW	SE	W	WSW	W	NE	W
	起日	18	27	1	15	17	17	20	15	2	18	28	15	20	17	26	17
	最大瞬間風速	18.2	21.7	14.9	18.8	16.2	14.5	18.6	18.1	16.3	18.8	18.8	21.3	20.7	23.1	18.7	20.2
	最大瞬間風速風向	NW	NNE	SSW	WNW	NW	S	NNE	WNW	NW	WNW	NNW	WSW	NW	W	ENE	WNW
	起日	17	27	17	15	17	17	2	17	2	18	18	17	18	17	26	15
	最多風向	NW	NNE	WSW	W	WSW	SSE	NE	WNW	W	WNW	NW	W	W	W	NNE	WNW
	10m/s以上日数	0	5	0	0	0	0	0	0	1	4	0	5	0	17	1	4
	15m/s以上日数	0	0	0	0	0	0	0	0	0	0	0	0	0	3	0	0
	20m/s以上日数	0	0	0	0	0	0	0	0	0	0	0	0	0	0	0	0
	30m/s以上日数	0	0	0	0	0	0	0	0	0	0	0	0	0	0	0	0
降水	月計	80.5	114.0	85.0	153.5	157.5	133.5	87.0	174.5	83.5	129.0	76.0	156.5	201.5	211.5	94.0	256.5
	平年比	108	147	89	207	175	142	79	//	75	140	60	172	//	208	93	201
	最大日降水量	28.0	51.0	26.0	66.0	52.0	41.0	38.5	62.0	37.0	49.0	32.0	50.5	56.0	70.0	38.5	96.0
	起日	26	14	26	14	13	26	26	13	26	13	26	14	13	14	26	13
	最大1時間降水量	5.0	15.0	7.0	26.0	9.0	7.0	7.5	19.0	12.5	17.0	8.0	10.5	10.0	12.0	12.0	25.0
	起日 時分	1 22:56	14 23:49	1 22:50	14 13:57	14 19:04	26 13:09	1 23:43	13 17:30	1 23:41	13 16:35	2 00:18	13 16:58	14 23:03	14 21:57	14 22:46	13 13:57
	最大10分間降水量	1.5	4.0	2.0	7.5	4.5	1.5	2.5	7.5	4.5	7.0	2.5	3.5	3.0	3.5	4.0	9.5
	起日 時分	1 22:33	14 22:59	1 22:07	14 13:31	14 15:33	28 17:41	1 23:11	13 17:31	1 22:55	13 17:43	1 23:28	14 22:41	2 00:46	14 21:24	14 21:56	14 22:22
	1mm以上日数	10	7	10	8	8	9	8	9	6	9	8	9	9	9	8	9
	10mm以上日数	3	4	3	4	4	4	4	5	3	3	2	4	6	4	4	6
	30mm以上日数	0	1	0	2	3	2	1	3	1	2	1	2	3	3	1	2
	50mm以上日数	0	1	0	1	1	0	0	1	0	0	0	1	1	0	2	1
	70mm以上日数	0	0	0	0	0	0	0	0	0	0	0	0	0	1	0	0
	100mm以上日数	0	0	0	0	0	0	0	0	0	0	0	0	0	0	0	0

地域雨量観測月報(集計値)

宮崎県(87)

2021年2月

1/1頁

観測所名	日之影	諸塚	北方	椎葉	都農	えびの	野尻	国富	深瀬
月計	79.5	112.5	153.5	90.5	219.5	107.5	96.0	101.0	162.5
平年比	//	140	220	//	//	59	//	112	116
最大日降水量	28.0	34.5	42.0	32.5	69.0	23.5	30.5	30.5	58.0
起日	26	26	14	26	13	26	26	26	13
最大1時間降水量	3.5	6.0	13.5	7.5	17.0	15.5	12.5	7.0	13.5
起日 時分	26 14:41	26 13:32	14 16:18	14 22:38	14 19:08	2 00:08	14 22:35	14 22:59	13 16:08
最大10分間降水量	1.0	1.5	4.0	2.0	5.5	7.0	5.5	2.5	4.0
起日 時分	28 09:34	28 11:24	14 16:07	14 22:34	14 22:24	1 23:20	1 23:58	13 18:19	2 01:07
1mm以上日数	10	10	8	9	9	10	7	9	9
10mm以上日数	4	4	5	4	6	5	3	3	4
30mm以上日数	0	1	3	1	3	0	1	1	2
50mm以上日数	0	0	0	0	2	0	0	0	1
70mm以上日数	0	0	0	0	0	0	0	0	0
100mm以上日数	0	0	0	0	0	0	0	0	0