

宮 崎 県 農 業 気 象 速 報

令和 3 年 1 月 下旬

宮 崎 地 方 気 象 台

令和 3 年 2 月 2 日

気 象 概 況

この期間は、前線や気圧の谷などの影響で曇りや雨の日もあったが、高気圧に覆われて晴れた日が多かった。気温は平年よりかなり高く推移し、22日は、高千穂 20.4℃、古江 21.1℃、西米良 21.2℃、加久藤 22.3℃、小林 22.5℃を観測し、日最高気温の高い方からの1月の極値を更新した。

生物季節観測では、うめの開花を平年より3日遅い25日に観測した。

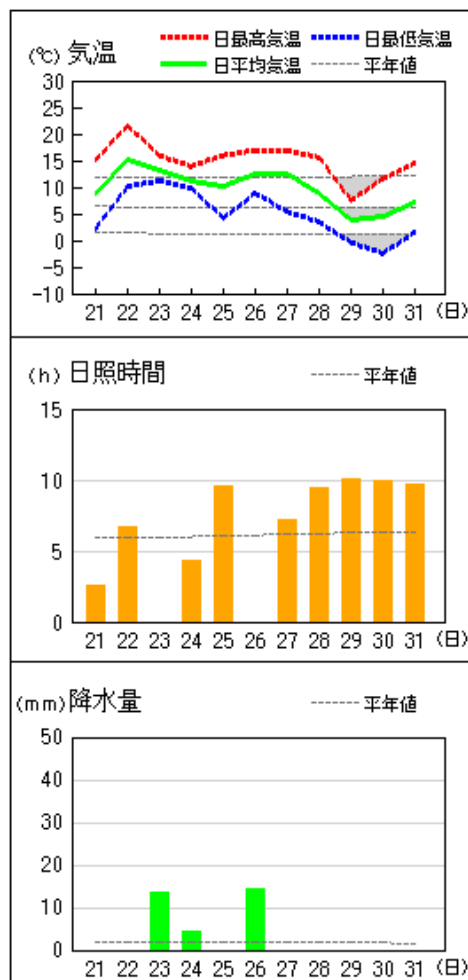
県内各地の旬平均気温は、平年差+3.2℃～+4.9℃で全ての観測所で平年よりかなり高かった。旬降水量は、19.5mm～44.0mm（平年比61%～160%）で小林は平年より少なく、他は平年並か多かった。旬日照時間は、平年比78%～142%で鞍岡、加久藤、小林、高千穂は平年より多く、都城、宮崎、油津、串間は平年より少なく、他は平年並だった。

宮崎市の旬平均気温は平年よりかなり高く、旬降水量は平年より多く、旬日照時間は平年より少なかった。

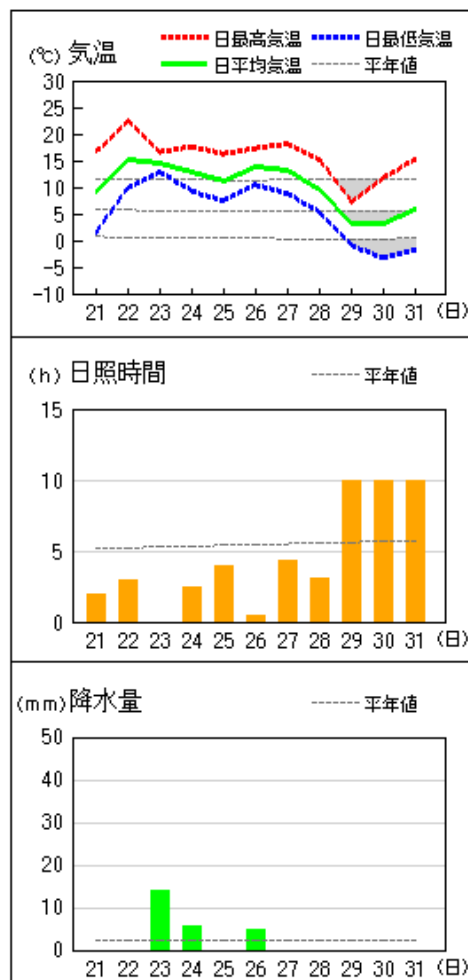
日々の天気概況	宮崎市の昼間の天気
21日 高気圧に覆われたが、次第に気圧の谷や湿った空気の影響を受けた。	晴後曇一時雨
22日 高気圧に覆われたが、次第に気圧の谷や湿った空気の影響を受けた。	晴時々曇
23日 前線や湿った空気の影響を受けた。	雨時々曇
24日 気圧の谷や湿った空気の影響を受けた。	雨一時晴後曇
25日 高気圧に覆われた。	晴
26日 前線や低気圧の影響を受けた。	雨後時々曇
27日 気圧の谷や湿った空気の影響を受けた。	晴時々雨
28日 高気圧に覆われたが、次第に気圧の谷や湿った空気の影響を受けた。	晴時々曇一時雨
29日 冬型の気圧配置となった。	晴
30日 高気圧に覆われた。	晴
31日 高気圧に覆われた。	晴

地上気象 気象経過図：2021年01月21日-2021年01月31日

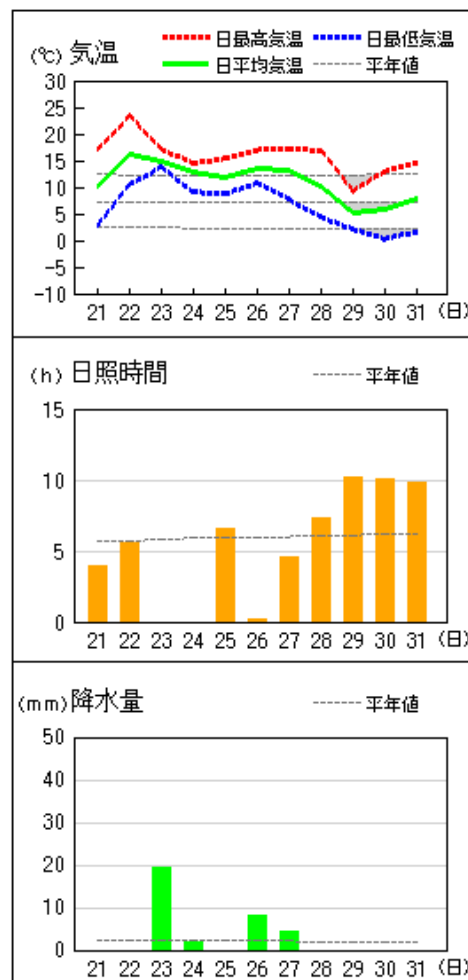
延岡



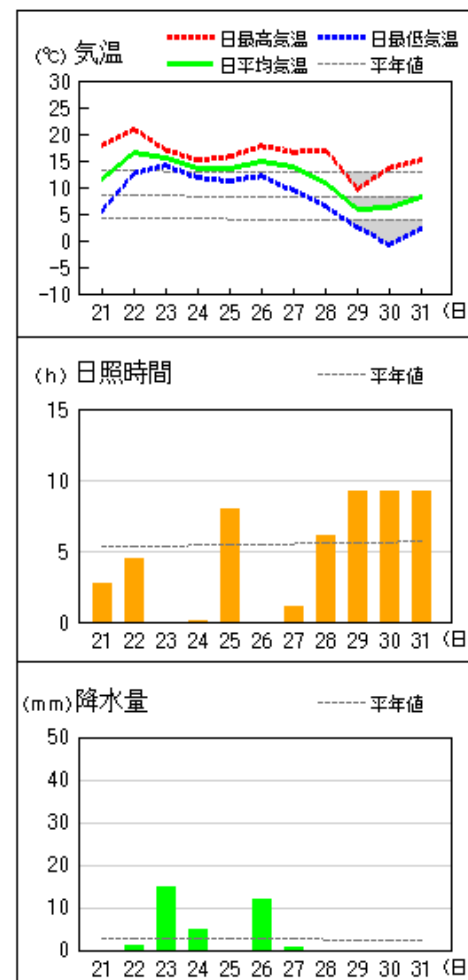
都城



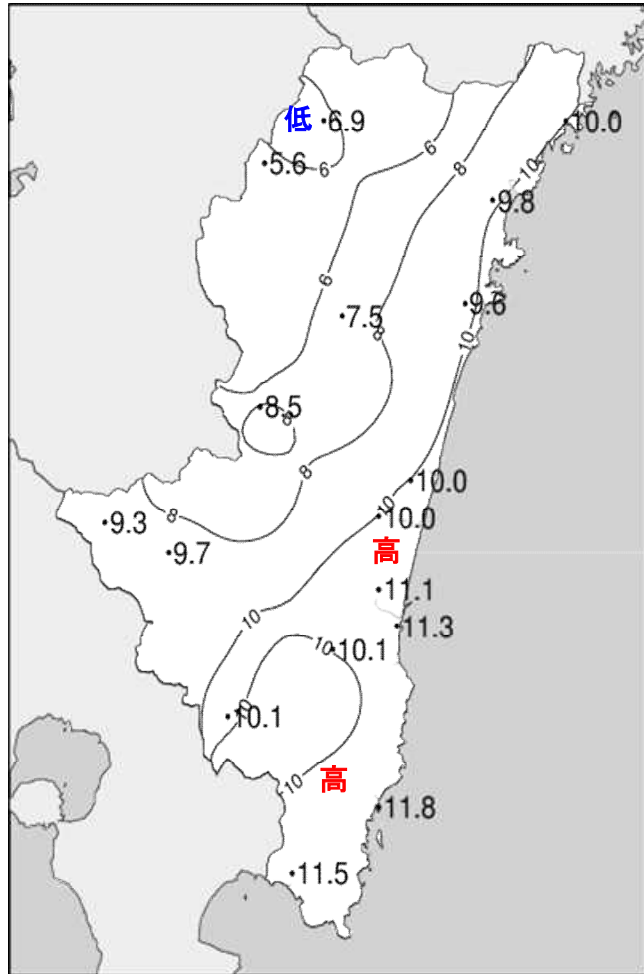
宮崎



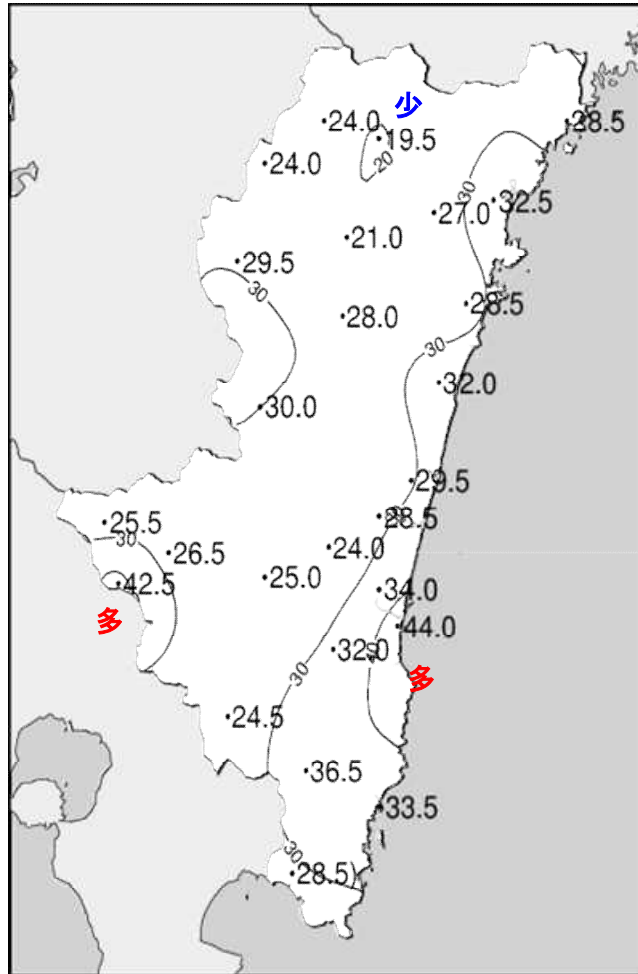
油津



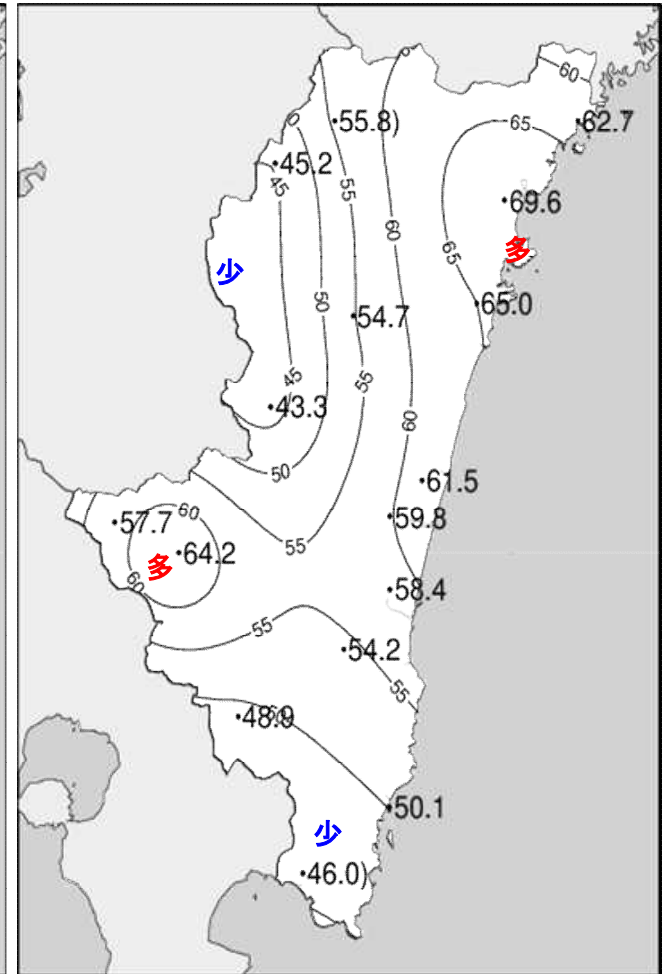
令和3年(2021年)1月下旬 気象分布図(観測値)



2021年1月下旬気温観測値(°C)メッシュ平年値補正

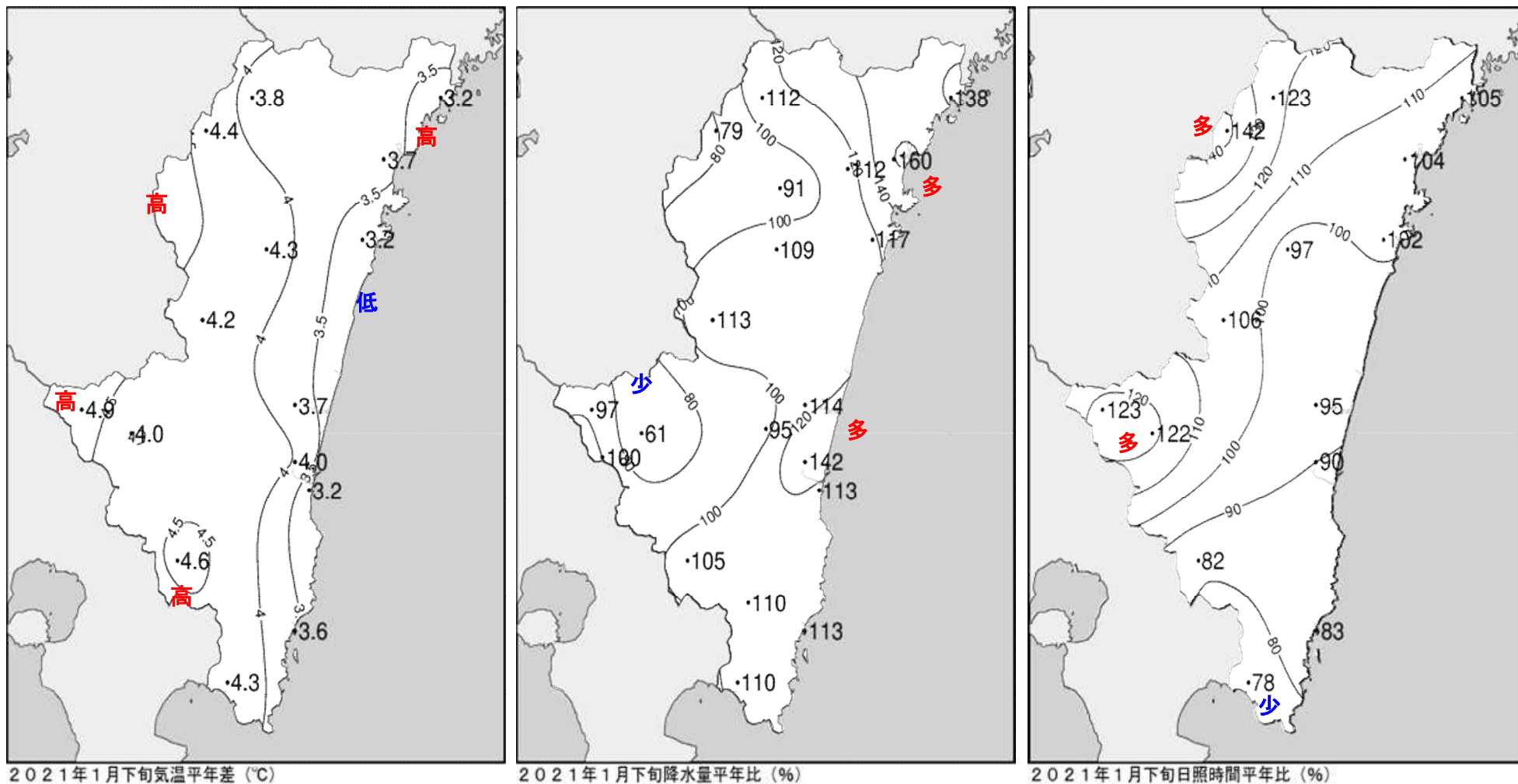


2021年1月下旬降水量観測値(ミリ)



2021年1月下旬日照時間観測値(時間)

令和3年(2021年)1月下旬 気象分布図(平年差、平年比)



地域気象観測旬報

2021年1月21日～31日 宮崎県 (87)

(1/5)

観測所名	高千穂										10℃以上積算気温			35
日付	気温(℃)			風向・風速(m/s)						降水量(mm)			日照(h)	
	平均	最高	最低	平均	最多	最大	風向	瞬間	風向	日計	1時間	10分		
21	5.8	15.4	<u>-3.3</u>	1.2	NW	4.1	SSE	7.0	SSE	0.0	0.0	0.0	4.4	
22	13.1	<u>20.4</u>	6.1	1.2	NW	4.2	NNW	7.4	NNW	0.0	0.0	0.0	5.0	
23	10.9	13.6	8.8	1.0	NNW	4.0	NNW	6.2	N	<u>13.0</u>	5.0	1.5	0.0	
24	8.2	12.2	3.2	1.5	NNW	4.7	NW	9.5	NNW	7.0	<u>5.5</u>	<u>2.0</u>	1.2	
25	7.3	16.1	-0.6	1.5	SE	4.6	SE	9.5	E	0.0	0.0	0.0	8.0	
26	10.7	14.1	6.1	1.3	SE	4.4	SSE	8.3	S	4.0	2.0	0.5	0.5	
27	9.5)	14.2)	2.2)	2.2)	NW)	4.9)	NW)	9.5)	NNW)	0.0)	0.0)	0.0)	3.5]	
28	5.1	12.0	-1.1	2.6	NW	6.7	NW	17.8	NNW	0.0	0.0	0.0	6.7	
29	0.1	2.9	-1.7	4.6	NW	<u>7.5</u>	NW	<u>18.7</u>	NNW	0.0	0.0	0.0	7.2	
30	1.5	8.0	-3.2	3.0	NNW	5.4	NNW	10.6	SW	0.0	0.0	0.0	9.7	
31	4.2	14.4	-2.5	1.1	NNW	4.3	SSE	8.2	ESE	0.0	0.0	0.0	9.6	
前半旬	9.1	15.5	2.8	1.3	NNW					20.0			18.6	
後半旬	5.2	10.9	0.0	2.5	NW)					4.0			37.2)	
旬	6.9	13.0	1.3	1.9	NW)					24.0			55.8)	
平年差/比	+3.8	+4.3	+2.9							112			123	

観測所名	古江										10℃以上積算気温			85
日付	気温(℃)			風向・風速(m/s)						降水量(mm)			日照(h)	
	平均	最高	最低	平均	最多	最大	風向	瞬間	風向	日計	1時間	10分		
21	9.8	15.5	3.5	2.4	NNE	6.0	N	7.3	N	0.0	0.0	0.0	3.4	
22	15.1	<u>21.1</u>	9.9	1.5	N	4.3	SSW	6.6	SSW	0.0	0.0	0.0	5.4	
23	12.9	16.0	10.8	6.3	N	11.6	N	17.2	N	11.5	2.5	1.0	0.0	
24	10.6	12.5	9.2	8.1	N	<u>11.6</u>	N	<u>20.7</u>	N	5.0	3.0	1.5	2.1	
25	10.3	16.3	7.1	4.8	N	10.8	N	18.5	N	0.0	0.0	0.0	8.9	
26	13.7	16.6	8.8	2.3	NNE	5.3	NNE	9.5	ENE	<u>11.5</u>	6.5	2.0	0.0	
27	12.2	15.9	8.1	5.8	NNE	10.7	NE	20.2	NE	0.5	0.5	0.5	6.9	
28	10.1	14.8	6.5	4.0	N	9.5	N	16.2	WNW	0.0	0.0	0.0	8.7	
29	4.3	8.1	1.3	3.2	N	6.7	NE	17.0	WNW	0.0	0.0	0.0	9.1	
30	4.1	11.5	<u>-2.9</u>	2.1	NNE	4.3	NNE	6.1	SSE	0.0	0.0	0.0	9.1	
31	6.8	14.9	0.8	2.8	NNE	5.6	NNE	7.9	SSW	0.0	0.0	0.0	9.1	
前半旬	11.7	16.3	8.1	4.6	N					16.5			19.8	
後半旬	8.5	13.6	3.8	3.4	NNE					12.0			42.9	
旬	10.0	14.8	5.7	3.9	N					28.5			62.7	
平年差/比	+3.2	+3.0	+3.4							138			105	

観測所名	鞍岡										10℃以上積算気温			23
日付	気温(℃)			風向・風速(m/s)						降水量(mm)			日照(h)	
	平均	最高	最低	平均	最多	最大	風向	瞬間	風向	日計	1時間	10分		
21	6.8	14.5	-1.3	1.4	SW	2.9	SW	6.3	SSW	0.0	0.0	0.0	2.2	
22	11.8	<u>18.8</u>	4.9	0.8	W	3.1	ENE	6.7	NE	0.0	0.0	0.0	3.8	
23	9.5	12.7	7.0	0.6	ENE	1.7	ENE	3.6	ESE	<u>13.5</u>	<u>4.5</u>	1.5	0.0	
24	6.3	8.6	2.2	0.7	NE	2.3	NE	5.4	ENE	5.0	3.5	<u>2.0</u>	0.1	
25	6.2	15.4	-1.1	1.3	SW	4.1	SSW	8.6	SW	0.0	0.0	0.0	7.5	
26	11.2	15.1	8.2	2.1	SW	<u>5.2</u>	SSW	<u>11.9</u>	SSW	2.5	1.0	0.5	0.5	
27	7.5	13.2	-0.5	0.8	E	2.3	NE	5.4	E	0.5	0.5	0.5	5.5	
28	3.3	10.5	-1.3	1.6	SSW	4.8	SSW	10.4	SSW	1.0	1.0	0.5	5.4	
29	-2.4	0.7	-4.6	1.7	ENE	3.4	ENE	11.1	NE	1.5	1.0	0.5	3.8	
30	-1.1	5.4	<u>-6.4</u>	0.9	NE	4.0	SSW	8.7	SSW	0.0	0.0	0.0	8.2	
31	2.8	11.6	-2.7	0.7	WSW	2.2	NE	4.6	E	0.0	0.0	0.0	8.2	
前半旬	8.1	14.0	2.3	1.0	ENE					18.5			13.6	
後半旬	3.6	9.4	-1.2	1.3	ENE					5.5			31.6	
旬	5.6	11.5	0.4	1.1	ENE					24.0			45.2	
平年差/比	+4.4	+5.4	+3.5							79			142	

観測所名	延岡										10℃以上積算気温			75
日付	気温(℃)			風向・風速(m/s)						降水量(mm)			日照(h)	
	平均	最高	最低	平均	最多	最大	風向	瞬間	風向	日計	1時間	10分		
21	9.0	15.2	2.3	2.0	WSW	4.2	WSW	6.7	W	0.0	0.0	0.0	2.6	
22	15.1	<u>21.6</u>	10.1	1.9	W	4.4	E	6.9	E	0.0	0.0	0.0	6.7	
23	13.1	15.9	11.2	1.6	NNE	4.9	NNE	11.4	NNE	13.5	5.0	1.5	0.0	
24	11.3	14.0	9.7	3.3	N	8.4	N	13.4	N	4.5	4.5	2.0	4.3	
25	10.1	16.0	4.2	2.1	WSW	4.5	ENE	11.2	NW	0.0	0.0	0.0	9.6	
26	12.5	16.9	8.9	1.7	WSW	3.6	WSW	6.7	WSW	<u>14.5</u>	<u>5.5</u>	<u>2.0</u>	0.0	
27	12.5	16.9	5.4	3.1	N	7.0	N	12.8	NE	0.0	0.0	0.0	7.2	
28	8.8	15.6	3.5	3.5	WSW	7.8	WSW	14.8	WSW	0.0	0.0	0.0	9.4	
29	4.0	7.5	-0.4	5.0	W	<u>8.6</u>	W	<u>15.8</u>	W	0.0	0.0	0.0	10.1	
30	4.5	11.6	<u>-2.4</u>	2.3	WSW	6.8	WSW	10.8	W	0.0	0.0	0.0	10.0	
31	7.2	14.6	1.5	2.1	WSW	3.7	ESE	7.2	WNW	0.0	0.0	0.0	9.7	
前半旬	11.7	16.5	7.5	2.2	WSW					18.0			23.2	
後半旬	8.3	13.9	2.8	3.0	W					14.5			46.4	
旬	9.8	15.1	4.9	2.6	WSW					32.5			69.6	
平年差/比	+3.7	+3.2	+3.8							160			104	

地域気象観測旬報

2021年1月21日～31日 宮崎県 (87)

(2/5)

観測所名	日向										10℃以上積算気温			64
	気温(℃)			風向・風速(m/s)						降水量(mm)			日照(h)	
	平均	最高	最低	平均	最多	最大	風向	瞬間	風向	日計	1時間	10分		
21	9.6	15.5	4.6	1.3	W	2.7	WNW	6.0	WSW	0.0	0.0	0.0	2.1	
22	15.0	22.6	10.0	1.0	W	2.8	SW	5.7	E	0.0	0.0	0.0	6.5	
23	13.4	15.3	11.3	0.6	W	1.9	W	4.8	WSW	17.5	5.0	1.5	0.0	
24	10.8	15.7	5.7	1.1	NE	3.5	NE	7.6	ENE	3.5	3.0	1.5	4.3	
25	9.7	16.3	3.6	0.8	WSW	2.5	WSW	6.2	E	0.0	0.0	0.0	8.6	
26	12.9	17.4	9.3	1.2	W	3.1	SW	6.6	SW	7.5	4.0	1.5	0.1	
27	11.7	18.1	4.2	1.2	NE	3.3	NE	8.6	ENE	0.0	0.0	0.0	7.4	
28	8.6	16.6	1.9	1.3	WNW	4.9	WNW	12.3	W	0.0	0.0	0.0	8.2	
29	3.9	8.3	-2.4	2.0	NNW	4.4	N	9.9	NW	0.0	0.0	0.0	9.2	
30	3.4	11.7	-4.2	0.9	WSW	2.8	SSE	6.9	ENE	0.0	0.0	0.0	9.3	
31	6.6	14.1	1.4	1.3	W	3.3	ESE	6.7	W	0.0	0.0	0.0	9.3	
前半旬	11.7	17.1	7.0	1.0	W					21.0			21.5	
後半旬	7.9	14.4	1.7	1.3	W					7.5			43.5	
旬	9.6	15.6	4.1	1.2	W					28.5			65.0	
平年差/比	+3.2	+3.4	+2.7							117			102	

観測所名	神門										10℃以上積算気温			56
	気温(℃)			風向・風速(m/s)						降水量(mm)			日照(h)	
	平均	最高	最低	平均	最多	最大	風向	瞬間	風向	日計	1時間	10分		
21	5.4	12.0	-1.7	0.1	S	0.9	SSE	1.7	S	0.0	0.0	0.0	1.1	
22	12.5	22.0	7.4	0.3	SE	1.8	SSE	3.7	SSE	1.0	1.0	0.5	3.5	
23	12.4	14.1	11.2	0.2	SSE	1.2	SSE	2.5	S	17.0	5.0	1.5	0.0	
24	10.5	15.9	4.3	0.5	SSE	2.0	NNW	5.3	N	5.5	4.5	2.0	3.4	
25	7.9	16.2	2.8	0.6	SSE	2.7	SSE	5.5	SSE	0.0	0.0	0.0	7.2	
26	10.0	14.3	6.1	0.2	N	1.1	N	2.6	E	4.5	1.0	0.5	0.0	
27	10.1	18.8	2.7	0.5	SSE	2.2	S	4.5	S	0.0	0.0	0.0	6.6	
28	7.2	17.1	0.0	1.0	SSE	2.9	SE	9.6	N	0.0	0.0	0.0	6.5	
29	2.2	7.3	-4.3	1.4	S	3.6	SSW	11.4	SSW	0.0	0.0	0.0	8.8	
30	0.9	11.9	-6.7	0.6	SSE	3.0	SSE	5.6	SSE	0.0	0.0	0.0	8.8	
31	3.1	14.8	-4.6	0.5	SSE	2.9	S	6.1	S	0.0	0.0	0.0	8.8	
前半旬	9.7	16.0	4.8	0.3	SSE					23.5			15.2	
後半旬	5.6	14.0	-1.1	0.7	SSE					4.5			39.5	
旬	7.5	14.9	1.6	0.5	SSE					28.0			54.7	
平年差/比	+4.3	+3.8	+4.5							109			97	

観測所名	西米良										10℃以上積算気温			60
	気温(℃)			風向・風速(m/s)						降水量(mm)			日照(h)	
	平均	最高	最低	平均	最多	最大	風向	瞬間	風向	日計	1時間	10分		
21	7.2	13.4	0.4	0.3	S	2.6	NE	3.8	NE	0.0	0.0	0.0	1.3	
22	12.7	21.2	8.1	0.4	S	1.9	S	3.4	ESE	2.0	1.5	0.5	4.2	
23	13.0	15.2	11.6	0.4	S	1.5	S	3.5	SSW	13.5	4.0	1.5	0.0	
24	11.7	16.0	6.3	0.8	SSW	3.9	SSW	6.7	SSW	5.0	3.0	2.0	2.1	
25	9.8	16.2	4.9	1.7	SW	6.3	SW	10.3	SSW	0.0	0.0	0.0	6.5	
26	10.5	13.6	7.1	0.3	NNW	1.2	NNE	3.0	NNE	9.5	2.5	1.0	0.0	
27	11.9	18.9	5.8	0.8	SSW	3.2	S	5.8	WSW	0.0	0.5	0.0	5.7	
28	8.0	14.0	4.0	1.8	NE	5.4	NE	13.8	NNE	0.0	0.0	0.0	4.5	
29	2.2	5.7	-1.8	2.8	NE	7.7	NE	15.9	NNE	0.0	0.0	0.0	5.6	
30	1.9	10.3	-3.9	1.2	NNE	5.1	NNE	10.4	NNE	0.0	0.0	0.0	6.7	
31	4.1	14.5	-2.6	0.8	SSW	5.8	SW	9.2	SSW	0.0	0.0	0.0	6.7	
前半旬	10.9	16.4	6.3	0.7	SSW					20.5			14.1	
後半旬	6.4	12.8	1.4	1.3	NE					9.5			29.2	
旬	8.5	14.5	3.6	1.0	SSW					30.0			43.3	
平年差/比	+4.2	+4.0	+4.2							113			106	

観測所名	高鍋										10℃以上積算気温			77
	気温(℃)			風向・風速(m/s)						降水量(mm)			日照(h)	
	平均	最高	最低	平均	最多	最大	風向	瞬間	風向	日計	1時間	10分		
21	9.8	16.4	2.1	1.0	NNW	1.9	E	3.2	E	0.0	0.0	0.0	3.0	
22	15.9	22.9	9.8	1.1	NNE	3.1	ESE	4.8	S	0.0	0.0	0.0	6.0	
23	14.6	16.9	12.9	0.9	NNE	2.2	NNE	6.4	NNE	20.0	6.5	1.5	0.0	
24	11.4	14.0	7.0	0.9	NE	2.7	NE	7.5	N	2.0	2.0	1.5	0.0	
25	10.4	14.9	7.0	1.2	ENE	3.8	ENE	7.4	E	0.0	0.0	0.0	8.8	
26	13.2	15.9	8.0	1.1	W	3.0	W	5.7	WSW	7.5	2.5	1.0	0.0	
27	11.9	17.1	4.8	1.2	NE	3.5	E	6.3	E	0.0	0.0	0.0	5.7	
28	9.1	17.2	2.3	2.9	WNW	7.6	WNW	17.5	NW	0.0	0.0	0.0	8.1	
29	4.8	9.6	-1.5	3.0	W	6.9	WNW	11.7	WNW	0.0	0.0	0.0	10.0	
30	3.2	11.0	-3.5	1.5	N	4.3	WNW	7.2	WNW	0.0	0.0	0.0	10.1	
31	6.2	14.0	-0.3	1.4	NNW	3.6	SE	6.5	SSE	0.0	0.0	0.0	9.8	
前半旬	12.4	17.0	7.8	1.0	NE					22.0			17.8	
後半旬	8.1	14.1	1.6	1.9	WNW					7.5			43.7	
旬	10.0	15.4	4.4	1.5	N					29.5			61.5	
平年差/比	//	//	//							//			//	

地域気象観測旬報

2021年1月21日～31日 宮崎県 (87)

(3/5)

観測所名	加久藤										10℃以上積算気温			77
	気温(℃)			風向・風速(m/s)						降水量(mm)			日照(h)	
	平均	最高	最低	平均	最多	最大	風向	瞬間	風向	日計	1時間	10分		
21	8.2	16.9	-0.6	1.7	E	4.9	ESE	8.6	E	0.0	0.0	0.0	3.2	
22	14.9	22.3	10.0	1.3	ENE	3.7	ENE	6.8	E	1.0	1.0	0.5	4.0	
23	14.5	16.4	13.2	2.1	E	4.1	E	7.7	ENE	13.0	4.5	2.0	0.0	
24	12.7	17.6	8.7	2.2	E	5.8	NW	8.7	NW	3.0	3.0	2.0	4.5	
25	10.1	15.9	4.5	3.3	E	6.4	ESE	11.7	E	0.0	0.0	0.0	7.6	
26	12.9	15.4	10.8	2.9	E	5.8	E	9.7	E	8.0	4.5	2.5	0.0	
27	12.0	18.5	5.3	2.1	WNW	5.0	NNW	9.1	WNW	0.0	0.0	0.0	8.5	
28	8.0	13.0	3.7	3.7	WNW	9.9	WNW	16.3	WNW	0.0	0.0	0.0	4.0	
29	2.1	5.3	0.0	5.1	WNW	9.0	WNW	16.1	W	0.5	0.5	0.5	6.0	
30	2.1	9.2	-4.3	2.2	WNW	7.5	NNW	10.9	NW	0.0	0.0	0.0	10.1	
31	4.7	14.8	-3.1	1.1	SW	3.3	SW	5.4	NW	0.0	0.0	0.0	9.8	
前半旬	12.1	17.8	7.2	2.1	E					17.0			19.3	
後半旬	7.0	12.7	2.1	2.9	WNW					8.5			38.4	
旬	9.3	15.0	4.4	2.5	E					25.5			57.7	
平年差/比	+4.9	+5.0	+5.1							97			123	

観測所名	西都										10℃以上積算気温			77
	気温(℃)			風向・風速(m/s)						降水量(mm)			日照(h)	
	平均	最高	最低	平均	最多	最大	風向	瞬間	風向	日計	1時間	10分		
21	9.6	17.7	1.4	1.4	WNW	2.8	W	4.2	N	0.0	0.0	0.0	3.8	
22	15.3	23.8	8.4	1.4	NW	5.0	ESE	7.4	ESE	0.5	0.5	0.5	5.1	
23	14.7	16.8	12.9	1.4	WNW	4.1	NE	7.4	NE	15.5	5.0	1.5	0.0	
24	11.7	14.1	6.3	1.6	NNW	4.9	NE	8.7	NNE	1.5	1.5	1.5	0.1	
25	10.8	15.3	7.8	2.0	ENE	5.2	ENE	8.2	ENE	0.0	0.0	0.0	8.7	
26	12.8	15.9	8.8	1.5	NW	4.9	SW	7.7	WSW	10.5	3.5	1.5	0.0	
27	12.0	17.8	5.2	1.8	NW	5.7	NE	9.2	NE	0.5	0.5	0.5	5.1	
28	9.1	17.9	2.4	3.1	NW	9.5	WNW	15.2	NW	0.0	0.0	0.0	6.9	
29	4.9	9.7	-0.5	5.4	WNW	9.6	WNW	17.6	WNW	0.0	0.0	0.0	10.1	
30	3.4	12.5	-3.0	2.1	WNW	5.7	E	8.4	ENE	0.0	0.0	0.0	10.2	
31	5.5	14.4	-1.4	2.0	WNW	4.4	ESE	7.7	E	0.0	0.0	0.0	9.8	
前半旬	12.4	17.5	7.4	1.6	NW					17.5			17.7	
後半旬	8.0	14.7	1.9	2.7	WNW					11.0			42.1	
旬	10.0	16.0	4.4	2.2	WNW					28.5			59.8	
平年差/比	+3.7	+3.5	+3.8							114			95	

観測所名	小林										10℃以上積算気温			76
	気温(℃)			風向・風速(m/s)						降水量(mm)			日照(h)	
	平均	最高	最低	平均	最多	最大	風向	瞬間	風向	日計	1時間	10分		
21	9.9	16.3	2.2	1.9	SE	4.4	SE	7.1	SE	0.0	0.0	0.0	3.8	
22	15.7	22.5	10.7	1.7	WNW	3.8	W	6.4	NNW	1.0	0.5	0.5	6.5	
23	13.9	15.1	12.8	1.7	SSE	4.4	SE	6.7	S	16.0	7.5	2.5	0.0	
24	12.1	16.7	7.9	2.2	SE	5.0	SSE	7.7	S	1.0	0.5	0.5	3.5	
25	10.3	15.5	5.7	2.6	SSE	6.4	SE	9.7	S	0.0	0.0	0.0	9.0	
26	12.0	14.5	9.2	1.8	ESE	5.1	SE	8.4	SSE	8.5	2.0	1.0	0.0	
27	12.4	18.5	6.9	2.3	WNW	4.8	WNW	8.2	WNW	0.0	0.0	0.0	6.6	
28	8.4	13.4	4.2	3.0	WNW	6.6	NW	13.8	NW	0.0	0.0	0.0	6.7	
29	2.0	5.1	-0.3	5.7	NW	8.7	NW	18.7	W	0.0	0.0	0.0	8.4	
30	3.7	9.5	-0.9	3.3	WNW	6.3	NNW	9.9	NNW	0.0	0.0	0.0	9.9	
31	6.3	14.5	-1.3	1.7	SSE	4.8	WNW	6.5	SE	0.0	0.0	0.0	9.8	
前半旬	12.4	17.2	7.9	2.0	SSE					18.0			22.8	
後半旬	7.5	12.6	3.0	3.0	WNW					8.5			41.4	
旬	9.7	14.7	5.2	2.5	WNW					26.5			64.2	
平年差/比	+4.0	+4.5	+3.3							61			122	

観測所名	宮崎										10℃以上積算気温			103
	気温(℃)			風向・風速(m/s)						降水量(mm)			日照(h)	
	平均	最高	最低	平均	最多	最大	風向	瞬間	風向	日計	1時間	10分		
21	10.3	17.1	2.9	2.3	WNW	4.4	WNW	5.6	WNW	0.0	0.0	0.0	4.0	
22	16.2	23.4	10.6	2.3	WNW	4.3	SE	6.8	ESE	0.0	0.0	0.0	5.6	
23	15.0	17.2	13.7	1.8	NE	5.3	NE	8.3	ENE	19.5	5.0	1.5	0.0	
24	12.8	14.5	9.1	2.6	NE	6.2	NE	10.7	NE	2.0	1.5	1.0	0.0	
25	11.9	15.4	8.7	2.5	ENE	6.3	ENE	9.0	ENE	0.0	0.0	0.0	6.6	
26	13.6	17.0	10.8	2.0	W	5.2	WSW	7.5	SE	8.0	3.0	1.0	0.2	
27	13.2	17.2	7.7	2.4	NE	5.9	NE	9.9	NE	4.5	2.5	0.5	4.6	
28	10.1	16.9	4.4	4.7	WNW	10.3	WSW	16.8	W	0.0	0.0	0.0	7.3	
29	5.1	9.3	2.1	7.3	W	11.7	WNW	18.1	W	0.0	0.0	0.0	10.2	
30	5.9	13.0	0.3	3.9	W	6.3	W	10.2	WSW	0.0	0.0	0.0	10.1	
31	7.8	14.6	1.6	3.4	WNW	5.6	NW	7.4	ESE	0.0	0.0	0.0	9.8	
前半旬	13.2	17.5	9.0	2.3	WNW					21.5			16.2	
後半旬	9.3	14.7	4.5	4.0	WNW					12.5			42.2	
旬	11.1	16.0	6.5	3.2	WNW					34.0			58.4	
平年差/比	+4.0	+3.8	+4.2							142			90	

地域気象観測旬報

2021年1月21日～31日 宮崎県 (87)

(4/5)

観測所名	田野										10℃以上積算気温			78
日付	気温(℃)			風向・風速(m/s)						降水量(mm)			日照(h)	
	平均	最高	最低	平均	最多	最大	風向	瞬間	風向	日計	1時間	10分		
21	9.5	16.3	1.9	1.7	W	3.6	E	5.3	E	0.0	0.0	0.0	3.5	
22	16.1	22.1	11.0	1.4	W	3.5	WSW	6.6	WSW	0.0	0.0	0.0	4.1	
23	14.1	15.8	12.8	1.3	E	3.6	E	6.5	E	21.5	5.5	2.0	0.0	
24	11.5	13.0	7.6	1.7	E	4.2	E	6.4	E	2.5	1.5	1.0	0.0	
25	11.0	14.6	8.7	1.8	E	5.0	E	7.7	E	0.0	0.0	0.0	6.2	
26	13.3	16.1	10.5	1.5	W	4.1	ESE	8.3	ESE	7.5	3.0	1.0	0.3	
27	12.3	16.2	5.9	1.8	WSW	4.1	E	6.4	ENE	0.5	0.5	0.5	5.5	
28	8.8	14.7	2.6	3.1	W	7.9	W	16.0	SW	0.0	0.0	0.0	4.9	
29	3.4	6.9	0.7	5.3	W	7.8	WNW	17.4	NW	0.0	0.0	0.0	10.0	
30	4.6	11.4	-1.0	2.9	WSW	5.6	SW	10.2	WSW	0.0	0.0	0.0	9.9	
31	6.9	13.6	1.6	2.1	W	4.9	ESE	7.6	E	0.0	0.0	0.0	9.8	
前半旬	12.4	16.4	8.4	1.6	E					24.0			13.8	
後半旬	8.2	13.2	3.4	2.8	W					8.0			40.4	
旬	10.1	14.6	5.7	2.2	W					32.0			54.2	
平年差/比	//	//	//							//			//	

観測所名	赤江										10℃以上積算気温			105
日付	気温(℃)			風向・風速(m/s)						降水量(mm)			日照(h)	
	平均	最高	最低	平均	最多	最大	風向	瞬間	風向	日計	1時間	10分		
21	10.4	15.8	2.7	2.7	WNW	5.2	WNW	6.2	WNW	0.0	0.0	0.0		
22	16.1	23.1	10.7	3.1	WNW	6.6	SSE	8.2	SSE	1.5	1.5	1.0		
23	15.0	17.1	14.2	4.7	NNE	9.2	NNE	10.8	NNE	22.0	6.0	1.5		
24	13.3	14.6	9.4	7.0	NE	12.9	NNE	15.9	NNE	3.0	1.5	1.0		
25	12.5	14.9	8.8	5.2	NE	9.2	NE	11.3	NE	0.0	0.0	0.0		
26	14.2	18.0	10.3	2.6	W	10.0	SSE	15.4	SSE	9.5	3.0	2.0		
27	13.6	16.7	7.9	5.1	NE	12.7	NNE	15.4	NE	8.0	5.5	2.0		
28	10.2	17.1	4.4	6.5	WNW	14.7	W	19.0	WNW	0.0	0.0	0.0		
29	4.9	9.1	1.6	9.8	W	13.3	W	18.5	W	0.0	0.0	0.0		
30	6.0	13.1	0.8	5.7	W	8.5	W	10.3	W	0.0	0.0	0.0		
31	7.8	14.0	1.1	3.5	WNW	6.3	W	7.2	W	0.0	0.0	0.0		
前半旬	13.5	17.1	9.2	4.5	NE					26.5				
後半旬	9.5	14.7	4.4	5.5	W					17.5				
旬	11.3	15.8	6.5	5.1	W					44.0				
平年差/比	+3.2	+3.1	+2.8							113				

観測所名	都城										10℃以上積算気温			81
日付	気温(℃)			風向・風速(m/s)						降水量(mm)			日照(h)	
	平均	最高	最低	平均	最多	最大	風向	瞬間	風向	日計	1時間	10分		
21	9.2	16.7	1.6	1.2	N	2.8	E	4.8	ESE	0.0	0.0	0.0	2.0	
22	15.3	22.4	10.0	1.0	S	3.6	S	6.2	S	0.0	0.0	0.0	2.9	
23	14.4	16.6	12.9	2.4	NNE	4.9	NNE	8.4	NNE	14.0	4.0	1.5	0.0	
24	12.9	17.6	9.3	1.9	NNE	4.9	N	7.1	NNE	5.5	3.0	2.5	2.5	
25	11.2	16.3	7.4	2.9	NNE	6.3	NNE	10.1	NNE	0.0	0.0	0.0	4.0	
26	13.7	17.3	10.5	2.3	S	4.6	S	7.9	SSE	5.0	2.0	1.0	0.4	
27	13.1	18.2	8.8	1.3	N	3.4	NNW	5.8	NNE	0.0	0.0	0.0	4.3	
28	9.4	15.1	5.3	2.3	NW	6.5	WNW	14.5	WNW	0.0	0.0	0.0	3.1	
29	3.3	7.3	-0.9	3.0	WNW	6.1	WNW	12.9	WNW	0.0	0.0	0.0	9.9	
30	3.3	11.8	-3.3	1.3	E	4.2	WNW	7.8	S	0.0	0.0	0.0	9.9	
31	5.8	15.2	-1.8	1.1	NNW	4.2	S	6.4	SSE	0.0	0.0	0.0	9.9	
前半旬	12.6	17.9	8.2	1.9	NNE					19.5			11.4	
後半旬	8.1	14.2	3.1	1.9	NNW					5.0			37.5	
旬	10.1	15.9	5.4	1.9	NNE					24.5			48.9	
平年差/比	+4.6	+4.6	+5.0							105			82	

観測所名	油津										10℃以上積算気温			110
日付	気温(℃)			風向・風速(m/s)						降水量(mm)			日照(h)	
	平均	最高	最低	平均	最多	最大	風向	瞬間	風向	日計	1時間	10分		
21	11.6	17.7	5.6	3.2	WNW	5.0	W	6.9	WNW	0.0	0.0	0.0	2.7	
22	16.4	21.0	12.6	2.5	W	4.2	WNW	5.5	WNW	1.0	1.0	1.0	4.5	
23	15.4	17.0	14.1	1.9	N	4.4	NW	7.8	NW	15.0	3.5	1.5	0.0	
24	13.5	15.1	11.8	2.2	WNW	4.6	ENE	9.3	NE	5.0	2.0	1.0	0.1	
25	13.5	15.7	11.2	2.8	N	5.7	ENE	10.0	NE	0.0	0.0	0.0	8.0	
26	14.8	17.8	12.1	2.6	W	5.2	ESE	8.7	SE	12.0	4.5	2.0	0.0	
27	13.7	16.6	9.4	2.2	WNW	4.9	WNW	7.3	ENE	0.5	0.5	0.5	1.1	
28	11.0	17.0	6.4	4.9	WNW	9.8	WNW	14.3	WNW	0.0	0.0	0.0	6.1	
29	5.9	9.6	2.4	5.1	WNW	9.3	W	15.8	W	0.0	0.0	0.0	9.2	
30	6.2	13.6	-0.7	3.7	WNW	6.5	NW	8.5	NW	0.0	0.0	0.0	9.2	
31	8.2	15.1	2.3	3.9	WNW	6.4	WNW	8.0	W	0.0	0.0	0.0	9.2	
前半旬	14.1	17.3	11.1	2.5	WNW					21.0			15.3	
後半旬	10.0	15.0	5.3	3.7	WNW					12.5			34.8	
旬	11.8	16.0	7.9	3.2	WNW					33.5			50.1	
平年差/比	+3.6	+3.1	+4.0							113			83	

地域気象観測旬報

2021年1月21日～31日 宮崎県 (87)

(5/5)

観測所名	串間										10°C以上積算気温			日照 (h)
	気温(°C)			風向・風速(m/s)						降水量(mm)				
	平均	最高	最低	平均	最多	最大	風向	瞬間	風向	日計	1時間	10分		
21	11.3	17.5	3.4	2.3	NE	4.0	NE	6.3	NE	0.0	0.0	0.0	2.7	
22	16.2	21.2	12.3	1.3	NE	2.7	NE	4.1	WSW	4.5	4.0	3.0	1.7	
23	15.8	18.0	14.2	2.4	NE	5.8	ENE	9.1	NE	7.5	3.0	1.0	0.0	
24	13.7	16.7	11.1	2.6	NE	6.9	NE	10.0	NE	3.0	1.5	1.0	1.5	
25	13.3	17.3	10.2	3.5	NE	6.5	ENE	11.4	NE	0.0	0.0]	0.0]	4.6	
26	14.4)	17.5)	11.8)	1.8)	NE)	4.3)	NE)	6.7)	S)	11.5]	4.5]	2.0)	0.0]	
27	13.5	16.7	9.9	1.6	NE	5.1	ENE	8.2	NE	2.0	2.0]	1.0]	1.5	
28	10.6	15.8	6.0	2.5	W	6.5	WNW	13.2	WNW	0.0	0.0]	0.0)	4.1	
29	5.1	9.1	2.0	3.6	WNW	7.4	WNW	14.7	WNW	0.0	0.0	0.0	10.0	
30	5.6	13.2	-1.8	1.8	WNW	3.8	W	7.4	WSW	0.0	0.0	0.0	10.0	
31	6.9	15.4	-0.4	1.8	NE	3.5	SW	6.3	SW	0.0	0.0	0.0	9.9	
前半旬	14.1	18.1	10.2	2.4	NE					15.0			10.5	
後半旬	9.4	14.6	4.6	2.2	WNW)					13.5)			35.5)	
旬	11.5	16.2	7.2	2.3	NE)					28.5)			46.0)	
平年差/比	+4.3	+3.6	+5.2							110			78	

地域雨量観測旬報

2021年1月21日～31日 宮崎県 (87)

(1/1)

観測所名	日之影				諸塚				北方				椎葉				都農				えびの			
	降水量(mm)				降水量(mm)				降水量(mm)				降水量(mm)				降水量(mm)				降水量(mm)			
日付	日計	平年比	最大1時間	最大10分間	日計	平年比	最大1時間	最大10分間	日計	平年比	最大1時間	最大10分間	日計	平年比	最大1時間	最大10分間	日計	平年比	最大1時間	最大10分間	日計	平年比	最大1時間	最大10分間
21	0.0		0.0	0.0	0.0		0.0	0.0	0.0		0.0	0.0	0.0		0.0	0.0	0.0		0.0	0.0	0.0		0.0	0.0
22	0.0		0.0	0.0	0.0		0.0	0.0	0.0		0.0	0.0	2.5		1.5	0.5	0.5		0.5	0.5	5.0		2.0	1.0
23	9.5		3.0	1.0	11.5		2.5	1.0	14.0		3.5	1.0	15.0		5.0	1.5	15.5		4.5	1.5	21.5		7.0	2.5
24	6.5		5.5	1.5	5.0		4.5	2.5	6.5		6.0	2.0	5.0		3.5	1.5	5.5		5.5	2.5	1.5		1.5	1.0
25	0.0		0.0	0.0	0.0		0.0	0.0	0.0		0.0	0.0	0.0		0.0	0.0	0.0		0.0	0.0	0.0		0.0	0.0
半旬計/最大	16.0	//	5.5	1.5	16.5	156	4.5	2.5	20.5	188	6.0	2.0	22.5	//	5.0	1.5	21.5	//	5.5	2.5	28.0	133	7.0	2.5
26	3.5		2.0	1.0	4.5		1.5	0.5	6.5		3.5	1.5	6.5		2.0	1.0	10.5		4.0	2.5	14.0		4.5	1.0
27	0.0		0.0	0.0	0.0		0.0	0.0	0.0		0.0	0.0	0.5		0.5	0.5	0.0		0.0	0.0	0.0		0.0	0.0
28	0.0		0.0	0.0	0.0		0.0	0.0	0.0		0.0	0.0	0.0		0.0	0.0	0.0		0.0	0.0	0.5		0.5	0.5
29	0.0		0.0	0.0	0.0		0.0	0.0	0.0		0.0	0.0	0.0		0.0	0.0	0.0		0.0	0.0	0.0		0.5	0.5
30	0.0		0.0	0.0	0.0		0.0	0.0	0.0		0.0	0.0	0.0		0.0	0.0	0.0		0.0	0.0	0.0		0.0	0.0
31	0.0		0.0	0.0	0.0		0.0	0.0	0.0		0.0	0.0	0.0		0.0	0.0	0.0		0.0	0.0	0.0		0.0	0.0
半旬計/最大	3.5	//	2.0	1.0	4.5	38	1.5	0.5	6.5	57	3.5	1.5	7.0	//	2.0	1.0	10.5	//	4.0	2.5	14.5	64	4.5	1.0
旬計	19.5	//			21.0	91			27.0	112			29.5	//			32.0	//			42.5	100		
旬最大	9.5		5.5	1.5	11.5		4.5	2.5	14.0		6.0	2.0	15.0		5.0	1.5	15.5		5.5	2.5	21.5		7.0	2.5
起日	23		24	24	23		24	24	23		24	24	23		23	24	23		24	26	23		23	23

観測所名	野尻				国富				深瀬															
	降水量(mm)				降水量(mm)				降水量(mm)				降水量(mm)				降水量(mm)				降水量(mm)			
日付	日計	平年比	最大1時間	最大10分間	日計	平年比	最大1時間	最大10分間	日計	平年比	最大1時間	最大10分間	日計	平年比	最大1時間	最大10分間	日計	平年比	最大1時間	最大10分間	日計	平年比	最大1時間	最大10分間
21	0.0		0.0	0.0	0.0		0.0	0.0	0.0		0.0	0.0												
22	0.5		0.5	0.5	0.0		0.0	0.0	1.5		1.0	0.5												
23	17.5		5.5	1.5	14.5		6.0	2.0	17.0		6.5	2.0												
24	1.0		0.5	0.5	1.5		0.5	0.5	4.5		2.0	1.5												
25	0.0		0.0	0.0	0.0		0.0	0.0	0.0		0.0	0.0												
半旬計/最大	19.0	//	5.5	1.5	16.0	134	6.0	2.0	23.0	153	6.5	2.0												
26	6.0		1.5	0.5	7.5		2.0	1.0	13.5		3.5	1.5												
27	0.0		0.0	0.0	0.5		0.5	0.5	0.0		0.0	0.0												
28	0.0		0.0	0.0	0.0		0.0	0.0	0.0		0.0	0.0												
29	0.0		0.0	0.0	0.0		0.0	0.0	0.0		0.0	0.0												
30	0.0		0.0	0.0	0.0		0.0	0.0	0.0		0.0	0.0												
31	0.0		0.0	0.0	0.0		0.0	0.0	0.0		0.0	0.0												
半旬計/最大	6.0	//	1.5	0.5	8.0	63	2.0	1.0	13.5	78	3.5	1.5												
旬計	25.0	//			24.0	95			36.5	110														
旬最大	17.5		5.5	1.5	14.5		6.0	2.0	17.0		6.5	2.0												
起日	23		23	23	23		23	23	23		23	23												

地域気象観測月報(集計値)

宮崎県(87)

2021年1月

1/1頁

観測所名	高千穂	古江	鞍岡	延岡	日向	神門	西米良	高鍋	加久藤	西都	小林	宮崎	田野	赤江	都城	油津	串間	
気	平均	3.9	7.2	2.2	7.0	6.4	4.0	5.3	6.7	5.7	6.8	6.4	8.1	7.0	8.3	6.8	8.9	8.1
	平年差	0.3	-0.2	0.5	0.4	-0.4	0.3	0.6	//	0.9	0.1	0.7	0.6	//	0.3	1.0	0.2	0.5
	最高	20.4	21.1	18.8	21.6	22.6	22.0	21.2	22.9	22.3	23.8	22.5	23.4	22.1	23.1	22.4	21.0	21.2
	起日	22	22	22	22	22	22	22	22	22	22	22	22	22	22	22	22	22
	最低	-7.4	-6.9	-10.4	-4.2	-5.9	-8.1	-4.6	-7.7	-5.9	-6.9	-3.8	-3.8	-5.0	-2.9	-5.9	-2.5	-5.9
	起日	9	9	8	9	10	9	9	9	9	9	9	9	8	9	9	8	9
	最高平均	9.6	12.5	7.7	12.5	13.0	12.3	11.6	13.0	11.6	13.6	11.4	13.7	12.1	13.4	13.0	13.9	14.0
	最高平年差	0.4	0.1	0.9	0.1	0.3	0.7	0.7	//	1.1	0.5	1.1	1.0	//	0.6	1.2	0.5	0.9
	最低平均	-1.1	2.4	-2.4	2.1	1.1	-2.0	0.4	0.6	0.4	0.7	1.9	3.2	2.0	3.2	1.6	4.5	2.9
	最低平年差	0.1	-0.5	0.3	0.6	-0.7	0.4	0.6	//	0.8	-0.2	0.2	0.6	//	-0.2	1.0	0.2	0.6
	積算気温	35	108	23	97	87	56	60	89	77	89	97	127	100	130	92	136	132
温	平均0°C未満日数	4	2	11	1	2	3	2	2	2	1	2	0	1	0	1	0	0
	平均25°C以上日数	0	0	0	0	0	0	0	0	0	0	0	0	0	0	0	0	0
	最高0°C未満日数	1	0	2	0	0	0	0	0	0	0	0	0	0	0	0	0	0
	最高25°C以上日数	0	0	0	0	0	0	0	0	0	0	0	0	0	0	0	0	0
	最高30°C以上日数	0	0	0	0	0	0	0	0	0	0	0	0	0	0	0	0	0
	最高35°C以上日数	0	0	0	0	0	0	0	0	0	0	0	0	0	0	0	0	0
	最低0°C未満日数	22	10	26	11	14	22	18	16	20	17	14	7	13	7	15	6	11
	最低25°C以上日数	0	0	0	0	0	0	0	0	0	0	0	0	0	0	0	0	0
日照	月計	153.1)	196.7	118.5	218.7	201.7)	179.0)	134.7	209.4	167.7	202.5	184.6	200.5	184.4		177.5	177.1	181.4)
	平年比	120	117	132	116	112	112	117	//	129	116	117	110	//		106	105	110
	0.1時間未満日数	1	3	6	3	2	3	3	4	2	3	2	3	3		2	3	2)
風向・風速	平均風速	2.2)	3.7	1.1)	2.6	1.2)	0.5)	1.2)	1.5	2.4	2.2	2.6	3.4	2.3	4.8	1.7	3.4	2.0
	最大風速	7.5)	11.6	5.2)	9.1	5.2)	3.7)	8.3)	9.1	9.9	10.2	8.7	12.5	7.9	14.7	6.7	10.3	7.4
	最大風速風向	NW)	N	SSW)	W	NNW)	N	NNE)	WNW)	WNW)	NW)	NW)	W	W	NNW)	W	WNW)	
	起日	29	24	26	7	7	8	7	7	28	7	29	7	28	28	7	7	29
	最大瞬間風速	18.7)	20.7	13.3)	16.7	12.7)	11.4)	17.3)	17.5	16.3	17.6	18.7	18.3	17.6	19.0	14.5	17.4	15.0
	最大瞬間風速風向	NNW)	N	NE)	W	NW)	SSW)	NE)	NW)	WNW)	WNW)	W)	W)	WNW)	WNW)	WNW)	NW)	
	起日	29	24	7	7	7	29	7	28	28	29	29	7	7	28	28	7	7
	最多風向	NW)	N	ENE)	WSW)	W)	SSE)	NE)	NNW)	WNW)	WNW)	WNW)	W)	W)	NNE)	WNW)	NE)	
	10m/s以上日数	0)	6	0)	0	0)	0)	0)	0	0	1	0	3	0	10	0	1	0
	15m/s以上日数	0)	0	0)	0	0)	0)	0)	0	0	0	0	0	0	0	0	0	0
	20m/s以上日数	0)	0	0)	0	0)	0)	0)	0	0	0	0	0	0	0	0	0	0
	30m/s以上日数	0)	0	0)	0	0)	0)	0)	0	0	0	0	0	0	0	0	0	0
降水量	月計	28.0	34.0	36.0	37.5	36.0	32.5)	37.5	36.5	36.0	35.5	34.5	41.5	40.5	53.0	34.5	42.0	36.5)
	平年比	49	64	42	70	59	48	52	//	51	56	42	65	//	78	56	54	53
	最大日降水量	13.0	11.5	13.5	14.5	17.5	17.0)	13.5	20.0	13.0	15.5	16.0	19.5	21.5	22.0	14.0	15.0	11.5)
	起日	23	26	23	26	23	23	23	23	23	23	23	23	23	23	23	23	26
	最大1時間降水量	5.5	6.5	4.5	5.5	5.0	5.0)	4.0	6.5	4.5	5.0	7.5	5.0	5.5	6.0	4.0	4.5	4.5)
	起日 時分	24 04:51	26 09:04	23 12:38	26 09:33	23 15:29	23 14:34	23 14:14	23 15:17	26 17:33	23 15:10	23 14:41	23 15:57	23 15:31	23 15:37	23 15:46	26 10:53	26 07:45
	最大10分間降水量	2.0	2.0	2.0	2.0	1.5	2.0	2.0	1.5	2.5	1.5	2.5	1.5	2.0	2.0	2.5	2.0	3.0)
	起日 時分	24 04:37	26 09:00	24 04:25	26 08:39	26 08:10	24 05:26	24 05:03	24 06:08	26 16:56	26 08:21	23 14:01	23 17:35	23 14:41	27 06:25	24 05:28	26 10:03	22 02:41
	1mm以上日数	5	6	8	6	6	7)	8	5	8	5	7	6	5	8	6	7	8
	10mm以上日数	1	2	1	2	1	1)	1	1	1	2	1	1	1	1	1	2	1
	30mm以上日数	0	0	0	0	0	0)	0	0	0	0	0	0	0	0	0	0	0)
	50mm以上日数	0	0	0	0	0	0)	0	0	0	0	0	0	0	0	0	0	0)
	70mm以上日数	0	0	0	0	0	0)	0	0	0	0	0	0	0	0	0	0	0)
	100mm以上日数	0	0	0	0	0	0)	0	0	0	0	0	0	0	0	0	0	0)

地域雨量観測月報(集計値)

宮崎県 (87)

2021年1月

1/1頁

観測所名	日之影	諸塚	北方	椎葉	都農	えびの	野尻	国富	深瀬
月計	23.5	24.0	31.5	36.0	40.0	64.0	32.5	30.5	51.5
平年比	//	41	53	//	//	55	//	48	60
最大日降水量	9.5	11.5	14.0	15.0	15.5	21.5	17.5	14.5	17.0
起日	23	23	23	23	23	23	23	23	23
最大1時間降水量	5.5	4.5	6.0	5.0	5.5	7.0	5.5	6.0	6.5
起日 時分	24 05:36	24 05:57	24 06:16	23 13:22	24 06:45	23 14:28	23 14:36	23 15:00	23 15:57
最大10分間降水量	1.5	2.5	2.0	1.5	2.5	2.5	1.5	2.0	2.0
起日 時分	24 05:36	24 05:25	24 05:53	24 05:03	26 07:49	23 13:42	23 14:35	23 14:46	23 14:27
1mm以上日数	6	5	6	8	6	9	5	5	7
10mm以上日数	0	1	1	1	2	2	1	1	3
30mm以上日数	0	0	0	0	0	0	0	0	0
50mm以上日数	0	0	0	0	0	0	0	0	0
70mm以上日数	0	0	0	0	0	0	0	0	0
100mm以上日数	0	0	0	0	0	0	0	0	0