

宮 崎 県 農 業 気 象 速 報

令 和 3 年 1 月 中 旬

宮 崎 地 方 気 象 台

令 和 3 年 1 月 21 日

気 象 概 況

この期間は、前線や気圧の谷などの影響で曇りや雨の日もあったが、高気圧に覆われて晴れた日が多かった。12日は、強い寒気の流れ込みにより山沿いを中心に雪となり、鱈塚山の初冠雪（平年より6日早く、昨年より37日早い）を観測した。また、中頃は、暖かい空気に覆われて気温は平年より高く推移し、日最高気温が3月中旬から4月中旬並の所があった。

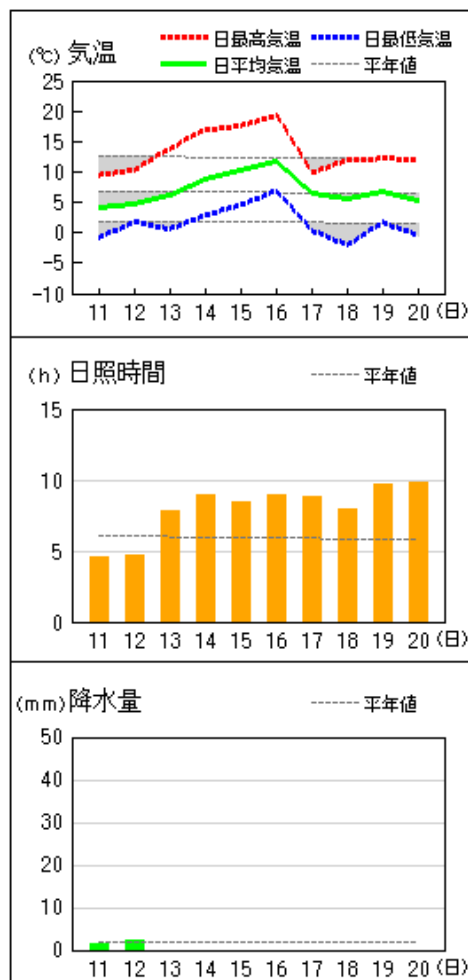
県内各地の旬平均気温は、平年差 -0.7°C ～ $+0.6^{\circ}\text{C}$ で都城は平年より高く、他は平年並だった。旬降水量は、2.5mm～13.5mm（平年比9%～43%）で鞍岡は平年よりかなり少なく、高千穂、諸塚、神門、西米良、加久藤、えびの、小林は平年より少なく、他は平年並だった。旬日照時間は、平年比127%～188%で宮崎は平年より多く、他は平年よりかなり多かった。

宮崎市の旬平均気温と旬降水量は平年並で、旬日照時間は平年より多かった。

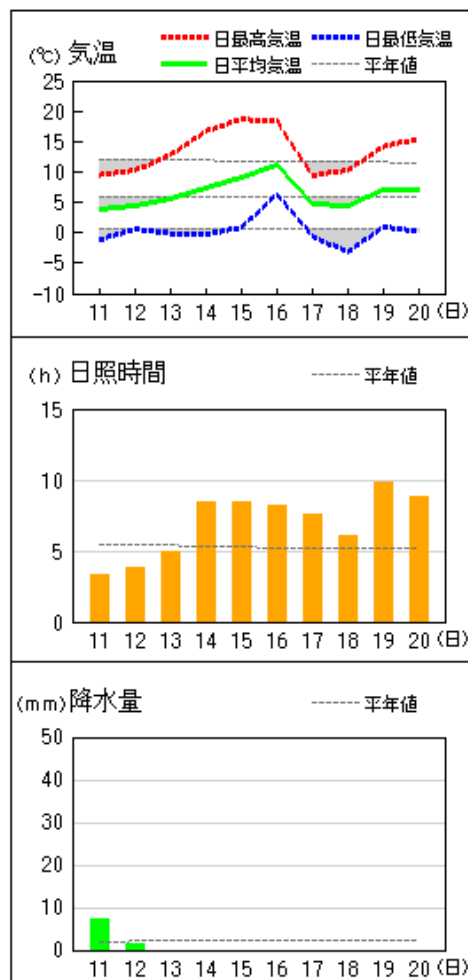
日々の天気概況	宮崎市の昼間の天気
11日 高気圧に覆われたが、次第に気圧の谷の影響を受けた。	曇時々晴一時雨
12日 低気圧の影響を受けたが、次第に高気圧に覆われた。	曇後晴
13日 高気圧に覆われたが、一時寒気の影響を受けた。	晴後一時曇
14日 高気圧に覆われた。	晴
15日 高気圧に覆われた。	晴
16日 前線の影響を受けたが、次第に高気圧に覆われた。	晴一時雨
17日 高気圧に覆われたが、一時気圧の谷の影響を受けた。	晴一時曇
18日 高気圧に覆われたが、一時寒気の影響を受けた。	晴後一時曇
19日 高気圧に覆われた。	晴
20日 高気圧に覆われたが、一時湿った空気の影響を受けた。	晴時々曇

地上気象 気象経過図：2021年01月11日-2021年01月20日

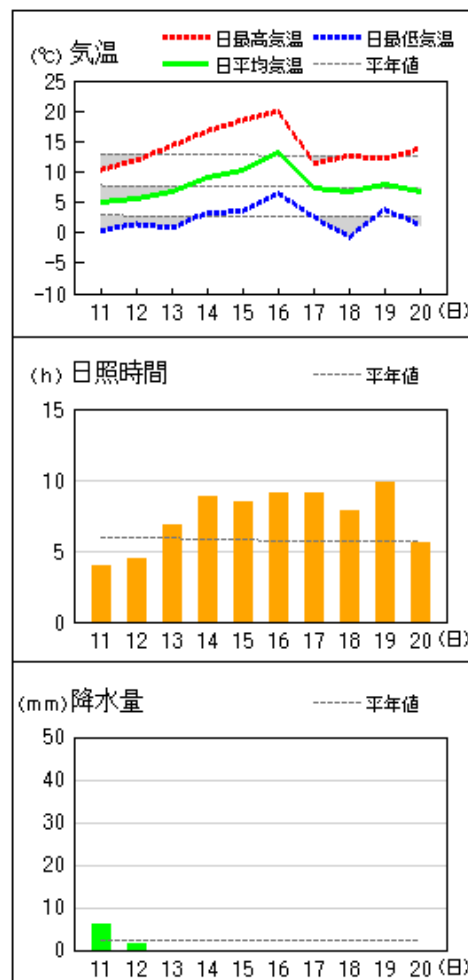
延岡



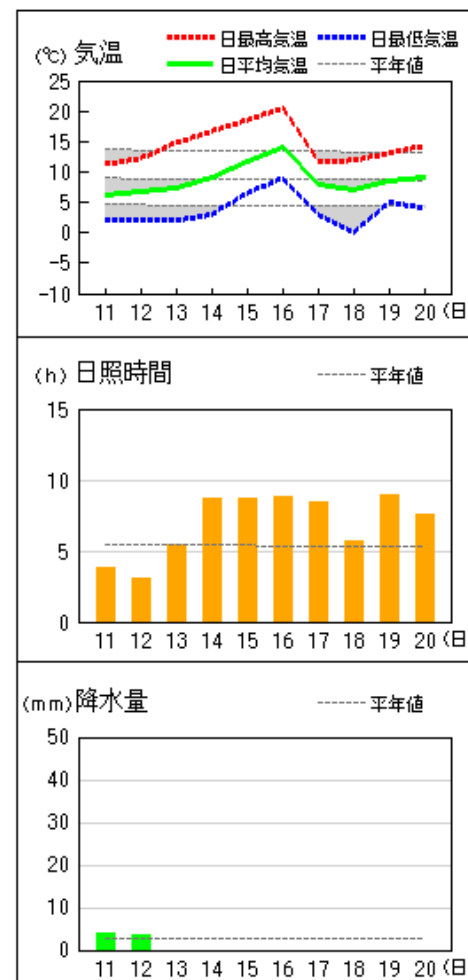
都城



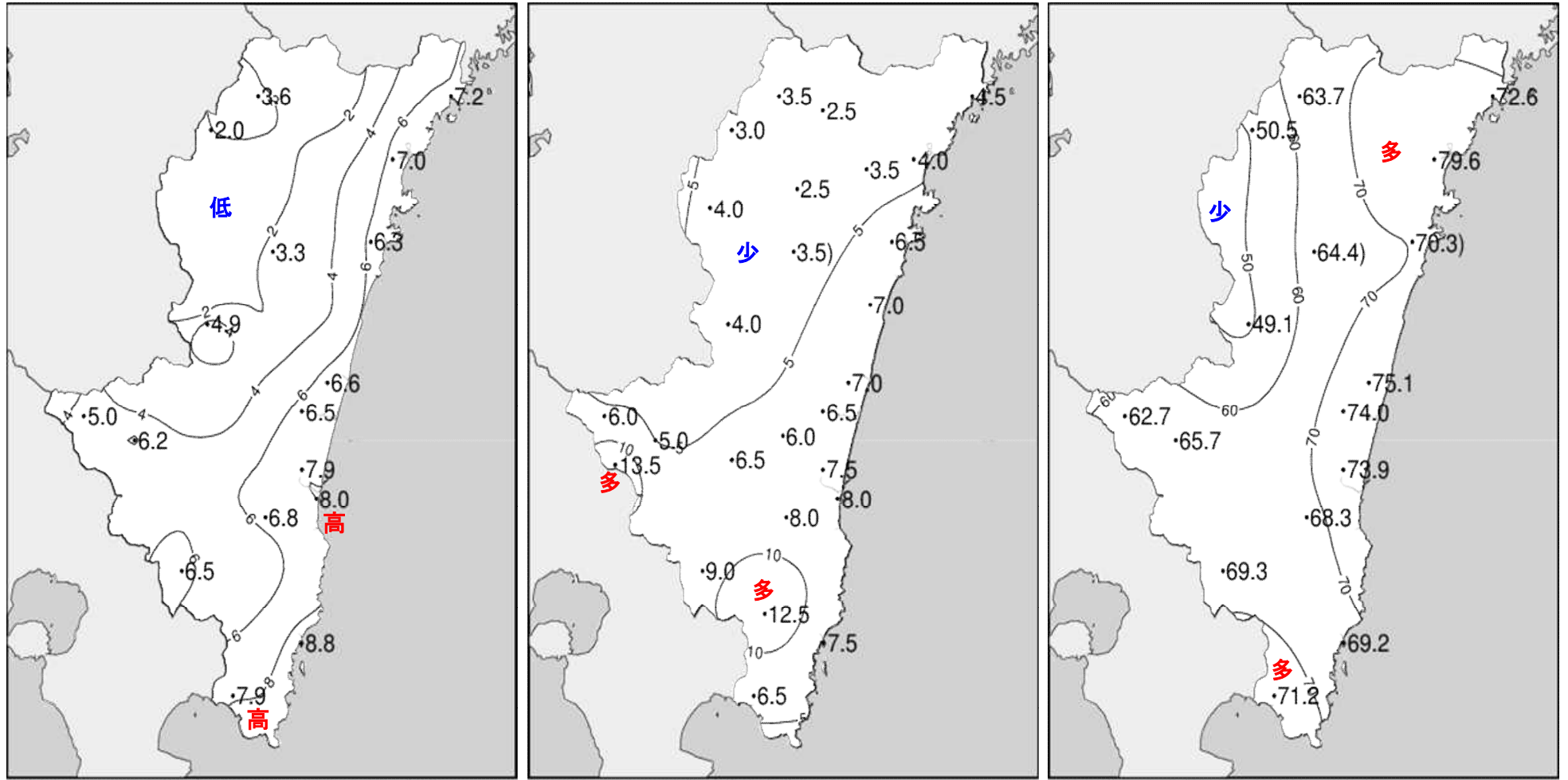
宮崎



油津



令和3年(2021年)1月中旬 気象分布図(観測値)

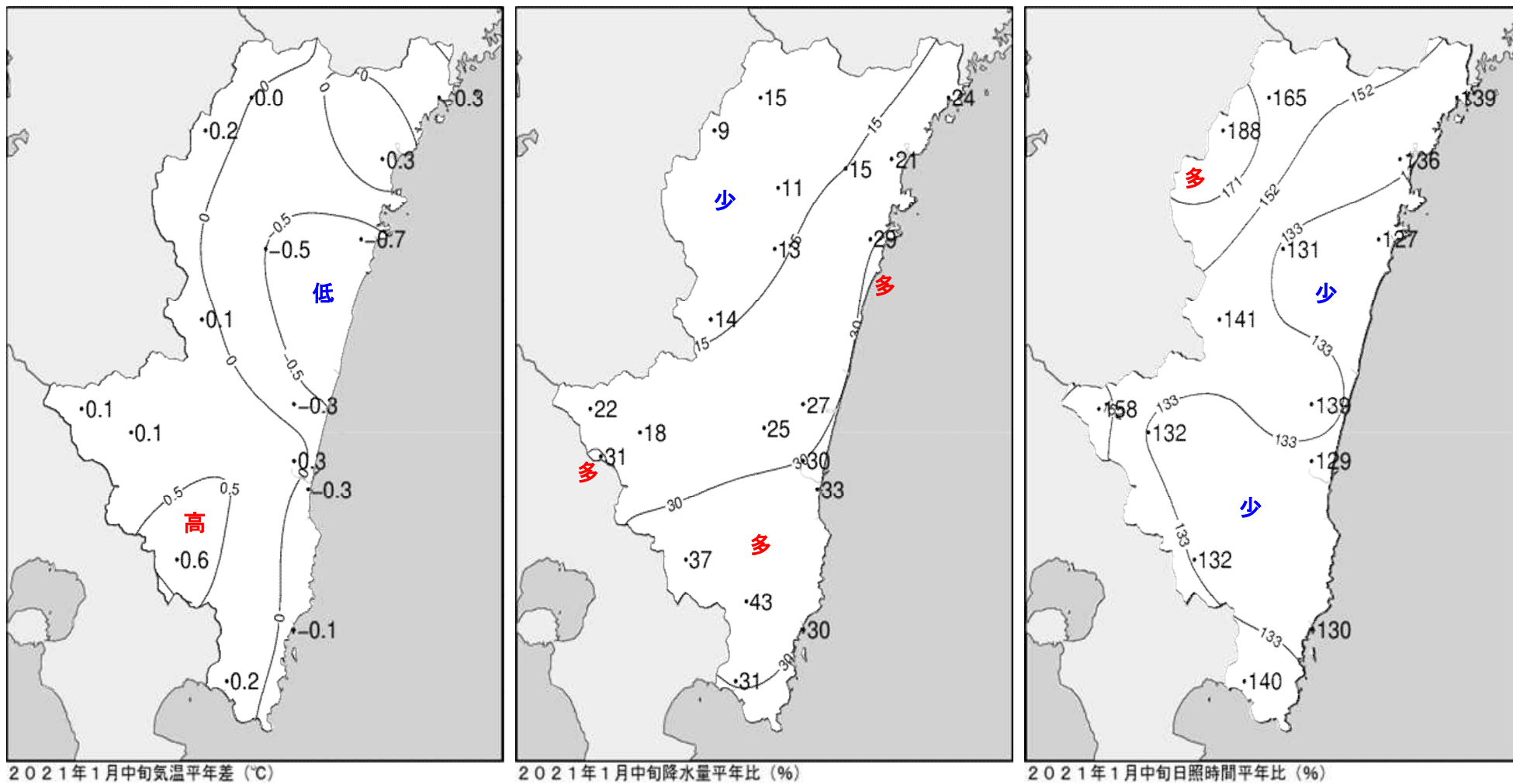


2021年1月中旬気温観測値(°C)メッシュ平年値補正

2021年1月中旬降水量観測値(ミリ)

2021年1月中旬日照時間観測値(時間)

令和3年(2021年)1月中旬 気象分布図(平年差、平年比)



地域気象観測旬報

2021年1月11日～20日 宮崎県 (87)

(1/5)

観測所名	高千穂												10°C以上積算気温	0
日付	気温(°C)			風向・風速(m/s)						降水量(mm)			日照(h)	
	平均	最高	最低	平均	最多	最大	風向	瞬間	風向	日計	1時間	10分		
11	1.4	7.0	-2.6	1.1	NNW	3.2	NW	6.0	SW	2.0	1.5	0.5	3.4	
12	1.3	4.9	-2.0	1.7]	NW]	4.3]	SW]	6.8]	SW]	1.5	1.5	0.5	1.3	
13	2.7	10.3	-2.7	1.3	NNW	3.9	SW	8.7	SSW	0.0	0.0	0.0	5.7	
14	5.9	15.4	-1.0	1.2	NW	3.2	NNW	6.4	SW	0.0	0.0	0.0	8.9	
15	5.7	16.6	-2.2	1.2	NNW	4.3	SSE	8.4	SE	0.0	0.0	0.0	9.2	
16	7.4	13.1	2.2	2.4	NW	5.0	NW	12.9	NW	0.0	0.0	0.0	5.7	
17	2.5	4.9	-2.6	3.1	NW	6.8	NW	13.6	NNW	0.0	0.0	0.0	4.8	
18	2.5	6.7	-3.0	3.6	NW	6.4	NW	13.0	NW	0.0	0.0	0.0	5.8	
19	4.4	11.6	-2.5	2.5	NW	4.8	NW	9.3	SW	0.0	0.0	0.0	9.4	
20	2.6	14.2	-5.5	1.2	SSE	3.3	SSE	6.1	ESE	0.0	0.0	0.0	9.5	
前半旬	3.4	10.8	-2.1	1.2)	NNW)					3.5			28.5	
後半旬	3.9	10.1	-2.3	2.6	NW					0.0			35.2	
旬	3.6	10.5	-2.2	2.0)	NW)					3.5			63.7	
平年差/比	0.0	+1.3	-1.2							15			165	

観測所名	古江												10°C以上積算気温	23
日付	気温(°C)			風向・風速(m/s)						降水量(mm)			日照(h)	
	平均	最高	最低	平均	最多	最大	風向	瞬間	風向	日計	1時間	10分		
11	4.8	9.5	-0.3	2.6	N	5.5	N	7.5	NNE	1.0	1.0	0.5	4.4	
12	4.8	9.9	0.4	4.3	N	10.2	N	15.0	N	3.5	1.5	0.5	4.1	
13	5.7	13.5	-0.1	3.0	N	6.1	N	8.0	NNE	0.0	0.0	0.0	8.2	
14	9.0	16.6	2.8	3.2	N	6.2	N	7.7	N	0.0	0.0	0.0	8.6	
15	10.5	17.4	5.0	3.2	NNE	5.8	N	6.8	N	0.0	0.0	0.0	7.1	
16	12.4	20.0	6.4	3.4	NNE	9.1	NNE	16.3	N	0.0	0.0	0.0	7.0	
17	6.7	9.8	1.7	4.7	NNE	8.4	N	16.3	NNE	0.0	0.0	0.0	8.5	
18	4.4	11.8	-3.1	1.8	S	4.6	SSE	7.3	NNE	0.0	0.0	0.0	6.9	
19	6.5	11.3	2.2	4.3	N	8.9	N	15.1	NE	0.0	0.0	0.0	8.9	
20	6.8	12.5	3.4	4.0	N	7.5	N	11.3	N	0.0	0.0	0.0	8.9	
前半旬	7.0	13.4	1.6	3.3	N					4.5			32.4	
後半旬	7.4	13.1	2.1	3.6	N					0.0			40.2	
旬	7.2	13.2	1.8	3.5	N					4.5			72.6	
平年差/比	-0.3	+0.8	-1.3							24			139	

観測所名	鞍岡												10°C以上積算気温	0
日付	気温(°C)			風向・風速(m/s)						降水量(mm)			日照(h)	
	平均	最高	最低	平均	最多	最大	風向	瞬間	風向	日計	1時間	10分		
11	-0.3	3.8	-4.2	0.6)	N)	3.2)	ENE)	6.2)	E)	2.0	1.0	0.5	2.8	
12	-0.3	2.6	-2.8	0.8]	NNE]	1.8]	S]	3.7]	SSW]	1.0	0.5	0.5	0.8	
13	1.1	7.8	-3.4	0.8	WNW	3.1	SSW	7.1	SW	0.0	0.0	0.0	5.5	
14	4.0	12.7	-1.5	0.9	W	3.0	SSW	5.8	NE	0.0	0.0	0.0	7.2	
15	4.8	15.5	-1.1	1.1	WSW	2.9	WSW	5.6	WSW	0.0	0.0	0.0	7.3	
16	6.5	12.9	0.8	1.2	SW	4.0	SSW	11.3	SW	0.0	0.0	0.0	5.5	
17	0.0	3.0	-4.2	1.2	ENE	3.0	SSW	9.3	SSW	0.0	0.0	0.0	2.4	
18	0.9	5.1	-5.4	2.1	SSW	5.2	SSW	12.7	SSW	0.0	0.0	0.0	3.8	
19	1.6	10.2	-4.7	1.0	E	2.7	NE	7.3	NNE	0.0	0.0	0.0	7.6	
20	1.6	12.6	-5.4	0.9	WSW	2.4	ENE	4.9	NE	0.0	0.0	0.0	7.6	
前半旬	1.9	8.5	-2.6	0.9)	WSW)					3.0			23.6	
後半旬	2.1	8.8	-3.8	1.3	SSW					0.0			26.9	
旬	2.0	8.6	-3.2	1.1)	NE)					3.0			50.5	
平年差/比	+0.2	+1.8	-0.7							9			188	

観測所名	延岡												10°C以上積算気温	22
日付	気温(°C)			風向・風速(m/s)						降水量(mm)			日照(h)	
	平均	最高	最低	平均	最多	最大	風向	瞬間	風向	日計	1時間	10分		
11	4.1	9.5	-0.8	1.4	WSW	3.3	WSW	5.2	ENE	1.5	1.0	0.5	4.6	
12	4.7	10.3	1.8	2.2	WSW	6.9	WSW	11.3	WSW	2.5	1.5	0.5	4.7	
13	6.2	13.9	0.6	2.6	WSW	4.4	WSW	8.4	WNW	0.0	0.0	0.0	7.8	
14	8.7	16.9	2.9	2.2	W	4.6	E	6.7	E	0.0	0.0	0.0	9.0	
15	10.2	17.6	4.6	2.3	WSW	4.0	W	7.3	SSE	0.0	0.0	0.0	8.4	
16	11.7	19.3	6.9	2.8	WSW	7.3	WNW	13.6	WNW	0.0	0.0	0.0	8.9	
17	6.4	9.9	0.4	3.9	W	7.4	W	14.5	W	0.0	0.0	0.0	8.8	
18	5.7	11.9	-2.0	2.4	WNW	5.9	WNW	12.5	W	0.0	0.0	0.0	7.9	
19	6.8	12.2	1.7	2.6	WSW	6.4	WSW	13.5	WSW	0.0	0.0	0.0	9.7	
20	5.3	12.1	-0.4	2.3	WSW	4.0	WSW	6.3	W	0.0	0.0	0.0	9.8	
前半旬	6.8	13.6	1.8	2.1	WSW					4.0			34.5	
後半旬	7.2	13.1	1.3	2.8	WSW					0.0			45.1	
旬	7.0	13.4	1.6	2.5	WSW					4.0			79.6	
平年差/比	+0.3	+1.1	-0.2							21			136	

地域気象観測旬報

2021年1月11日～20日 宮崎県 (87)

(2/5)

観測所名	10℃以上積算気温													23
日付	気温(℃)			風向・風速(m/s)						降水量(mm)			日照(h)	
	平均	最高	最低	平均	最多	最大	風向	瞬間	風向	日計	1時間	10分		
11	4.4	10.0	-0.7	0.9	W	2.7	WSW	6.1	W	2.5	1.5	0.5	4.3	
12	4.1	9.9	0.4	1.4	W	3.7	NW	10.0	NW	4.0	2.5	0.5	3.5	
13	5.5	12.9	0.1	1.3	W	2.6	E	6.0	W	0.0	0.0	0.0	6.1	
14	8.3	16.5	2.2	1.2	WSW	3.0	ESE	6.3	E	0.0	0.0	0.0	8.6	
15	10.8	17.8	5.5	1.4	WNW	3.4	ESE	7.4	ESE	0.0	0.0	0.0	8.6	
16	12.0	20.8	6.9	1.5	W	3.6	NNW	8.9	NW	0.0	0.0	0.0	8.6	
17	6.0	10.2	1.2	2.0	WNW	4.6	NNW	9.9	NW	0.0	0.0	0.0	8.7	
18	3.0	10.9	-3.8	0.8	WSW	2.9	ESE	7.3	SE	0.0	0.0	0.0	7.7	
19	3.3)	11.8)	-1.6)	0.5)	W)	2.1)	WSW)	4.5)	NE)	0.0)	0.0)	0.0)	5.3)	
20	5.4	13.0	-0.9	0.9	W	2.5	W	5.1	E	0.0	0.0	0.0	8.9	
前半旬	6.6	13.4	1.5	1.2	W					6.5			31.1	
後半旬	5.9	13.3	0.4	1.1	W)					0.0			39.2)	
旬	6.3	13.4	0.9	1.2	W)					6.5			70.3)	
平年差/比	-0.7	+0.7	-1.1							29			127	

観測所名	10℃以上積算気温													0
日付	気温(℃)			風向・風速(m/s)						降水量(mm)			日照(h)	
	平均	最高	最低	平均	最多	最大	風向	瞬間	風向	日計	1時間	10分		
11	2.0	9.4	-2.8	0.4	ESE	1.9	SSE	4.3	E	2.0	1.5	0.5	3.9	
12	1.1	8.0	-3.3	0.4]	NE]	1.6]	SSW]	5.8]	NNE]	1.5	1.5	0.5	2.5	
13	2.3	12.9	-3.9	0.4	S	2.5	S	7.0	S	0.0	0.0	0.0	8.2	
14	4.5	16.7	-3.7	0.4	SSE	2.7	SSE	5.2	SSE	0.0	0.0	0.0	8.4	
15	6.0	17.5	-1.4	0.5	SE	2.5	SE	5.9	SSE	0.0	0.0	0.0	7.7	
16	7.9	18.2	1.4	0.6	SSE	3.5	SSW	10.4	S	0.0	0.0	0.0	7.9	
17	2.1	10.0	-4.4	0.5	N	2.5	SSW	7.1	SSW	0.0	0.0	0.0	7.8	
18	2.2	9.6	-6.9	1.0	S	3.5	SSW	10.7	S	0.0	0.0	0.0	5.5	
19	2.8	13.7	-4.1	0.5	SSE	3.0	SSE	5.2	SSE	0.0	0.0	0.0	8.5	
20	1.7)	14.6)	-4.8)	0.2)	SE)	2.1)	SSE)	4.2)	ESE)	0.0)	0.0)	0.0)	4.0)	
前半旬	3.2	12.9	-3.0	0.4)	SSE)					3.5			30.7	
後半旬	3.3	13.2	-3.8	0.6	SSE)					0.0)			33.7)	
旬	3.3	13.1	-3.4	0.5)	SSE)					3.5)			64.4)	
平年差/比	-0.5	+1.5	-1.2							13			131	

観測所名	10℃以上積算気温													0
日付	気温(℃)			風向・風速(m/s)						降水量(mm)			日照(h)	
	平均	最高	最低	平均	最多	最大	風向	瞬間	風向	日計	1時間	10分		
11	2.2	8.5	-2.4	0.6	SW	5.0	NE	9.0	ENE	3.0	1.5	0.5	3.0	
12	2.7	8.1	-0.9	1.4]	SW]	4.2]	NE]	9.0]	N]	1.0	1.5	0.5	3.5	
13	3.6	10.1	-1.0	0.8	ENE	4.1	NE	8.4	ENE	0.0	0.0	0.0	3.3	
14	6.0	16.3	0.1	0.5	S	4.3	SSW	6.3	E	0.0	0.0	0.0	6.2	
15	6.6	17.6	0.0	0.3	SSW	3.6	SSE	7.0	SSE	0.0	0.0	0.0	5.6	
16	9.0	15.7	3.2	1.6	ENE	6.6	NE	11.8	ENE	0.0	0.0	0.0	4.5	
17	4.2	7.5	-1.9	2.4	NE	6.1	ENE	9.9	ENE	0.0	0.0	0.0	5.8	
18	3.7	9.0	-3.2	1.9	ENE	7.4	ENE	14.4	ENE	0.0	0.0	0.0	4.6	
19	5.5	14.5	-0.1	1.2	S	4.6	SW	9.1	ENE	0.0	0.0	0.0	6.3	
20	5.4	15.7	-2.2	0.8	SSW	4.5	SSW	8.1	SSW	0.0	0.0	0.0	6.3	
前半旬	4.2	12.1	-0.8	0.6)	S)					4.0			21.6	
後半旬	5.6	12.5	-0.8	1.6	ENE)					0.0			27.5)	
旬	4.9	12.3	-0.8	1.1)	ENE)					4.0			49.1)	
平年差/比	+0.1	+1.4	-0.7							14			141	

観測所名	10℃以上積算気温													12
日付	気温(℃)			風向・風速(m/s)						降水量(mm)			日照(h)	
	平均	最高	最低	平均	最多	最大	風向	瞬間	風向	日計	1時間	10分		
11	4.0	9.9	-2.2	1.2	NNW	3.3	WNW	5.4	SSE	4.5	2.5	0.5	4.6	
12	4.4	11.3	-1.0	1.4	NW	5.6	WNW	10.3	WNW	2.5	2.0	0.5	4.6	
13	5.4	13.5	-1.3	1.5	W	4.7	WNW	9.1	W	0.0	0.0	0.0	8.0	
14	7.8	16.1	0.7	1.2	N	3.0	SE	5.0	SE	0.0	0.0	0.0	8.8	
15	9.8	18.4	3.6	1.3	N	4.0	SSE	6.6	SE	0.0	0.0	0.0	9.1	
16	11.8	19.5	5.8	1.8	NNW	6.1	WNW	11.8	NNW	0.0	0.0	0.0	8.9	
17	7.1	11.8	1.2	2.4	WNW	4.8	WNW	8.1	WNW	0.0	0.0	0.0	8.2	
18	5.3	11.7	-3.4	2.6	WNW	7.0	WNW	12.6	W	0.0	0.0	0.0	7.4	
19	5.2	11.9	-1.4	1.4	NNW	3.7	SSE	6.2	SSE	0.0	0.0	0.0	9.7	
20	5.5	12.2	-1.9	1.3	N	3.1	E	5.2	E	0.0	0.0	0.0	5.8	
前半旬	6.3	13.8	0.0	1.3	NNW)					7.0			35.1	
後半旬	7.0	13.4	0.1	1.9	WNW)					0.0			40.0)	
旬	6.6	13.6	0.0	1.6	NNW)					7.0			75.1)	
平年差/比	//	//	//							//			//	

地域気象観測旬報

2021年1月11日～20日 宮崎県 (87)

(3/5)

観測所名	加久藤												10℃以上積算気温	0
日付	気温(℃)			風向・風速(m/s)						降水量(mm)			日照(h)	
	平均	最高	最低	平均	最多	最大	風向	瞬間	風向	日計	1時間	10分		
11	3.0	8.0	-2.4	1.1	E	2.9	SE	4.8	SE	4.0	1.5	0.5	2.0	
12	3.2	7.7	-1.3	2.0	NW	6.4	NNW	10.1	NW	1.5	1.5	0.5	4.2	
13	4.3	10.7	-1.0	1.1	WSW	3.9	NNW	6.6	N	0.0	0.0	0.0	3.6	
14	6.1	16.2	-1.6	0.8	ESE	3.2	N	5.5	NNW	0.0	0.0	0.0	8.2	
15	7.1	17.8	-0.2	0.8	WSW	4.4	WSW	7.8	W	0.0	0.0	0.0	7.3	
16	8.5	16.1	2.5	2.4	WNW	7.4	NNW	10.7	NW	0.5	0.5	0.5	6.2	
17	3.7	6.8	-2.2	3.9	W	8.5	NNW	13.7	WNW	0.0	0.0	0.0	6.0	
18	3.4	9.7	-4.7	3.0	W	7.5	W	13.0	WSW	0.0	0.0	0.0	5.6	
19	5.9	13.1	-0.6	2.4	WSW	5.7	WNW	9.4	WNW	0.0	0.0	0.0	9.9	
20	5.0	15.2	-3.5	1.2	ESE	4.5	E	7.7	NE	0.0	0.0	0.0	9.7	
前半旬	4.7	12.1	-1.3	1.2	WSW					5.5			25.3	
後半旬	5.3	12.2	-1.7	2.6	W					0.5			37.4	
旬	5.0	12.1	-1.5	1.9	W					6.0			62.7	
平年差/比	+0.1	+1.6	-1.1							22			158	

観測所名	西都												10℃以上積算気温	12
日付	気温(℃)			風向・風速(m/s)						降水量(mm)			日照(h)	
	平均	最高	最低	平均	最多	最大	風向	瞬間	風向	日計	1時間	10分		
11	4.1	10.2	-2.1	1.7	WNW	3.2	ESE	4.8	E	4.5	2.5	0.5	4.5	
12	4.7	11.4	-0.2	2.1	NW	7.8	NW	12.9	NW	2.0	1.5	0.5	4.4	
13	5.0	14.6	-1.2	1.9	WNW	7.2	WNW	11.4	W	0.0	0.0	0.0	8.2	
14	6.6	16.5	-0.1	1.8	WNW	4.5	ESE	7.0	ESE	0.0	0.0	0.0	8.2	
15	8.7	18.6	1.3	1.8	WNW	4.6	SSE	7.9	SE	0.0	0.0	0.0	7.9	
16	11.7	20.4	4.3	2.7	WNW	8.0	NW	12.2	NW	0.0	0.0	0.0	9.1	
17	6.4	12.1	-2.2	2.6	WSW	5.0	WNW	8.4	WNW	0.0	0.0	0.0	8.9	
18	4.8	12.5	-4.0	2.6	W	7.2	W	12.3	W	0.0	0.0	0.0	7.4	
19	6.7	12.7	0.5	2.2	W	5.0	ESE	8.2	W	0.0	0.0	0.0	9.8	
20	5.9	13.4	-0.9	1.6	WNW	4.6	ESE	6.7	ESE	0.0	0.0	0.0	5.6	
前半旬	5.8	14.3	-0.5	1.9	WNW					6.5			33.2	
後半旬	7.1	14.2	-0.5	2.3	WNW					0.0			40.8	
旬	6.5	14.2	-0.5	2.1	WNW					6.5			74.0	
平年差/比	-0.3	+1.1	-1.6							27			139	

観測所名	小林												10℃以上積算気温	20
日付	気温(℃)			風向・風速(m/s)						降水量(mm)			日照(h)	
	平均	最高	最低	平均	最多	最大	風向	瞬間	風向	日計	1時間	10分		
11	3.2	7.8	-2.4	1.2	NW	3.8	SSE	6.3	SSE	4.5	2.0	0.5	2.4	
12	3.4	8.0	0.5	2.8	WNW	5.9	NNW	9.9	NNW	0.5	2.0	0.5	3.6	
13	4.8	10.6	-1.1	1.4	NW	4.8	NNW	8.2	NNW	0.0	0.0	0.0	4.0	
14	8.1	15.7	0.7	1.7	WNW	5.3	NNW	8.6	NNW	0.0	0.0	0.0	8.7	
15	10.1	17.6	2.6	1.8	WNW	4.6	SE	8.1	SE	0.0	0.0	0.0	7.5	
16	10.3	16.0	6.0	3.1	NW	6.3	NNW	12.0	NW	0.0	0.0	0.0	7.3	
17	4.0	6.9	-0.3	3.8	WNW	6.7	NW	14.0	WNW	0.0	0.0	0.0	7.1	
18	4.6	10.1	-1.3	3.6	WNW	6.6	WNW	17.6	W	0.0	0.0	0.0	7.5	
19	6.8	13.7	2.4	2.6	NW	6.2	WNW	13.8	WNW	0.0	0.0	0.0	9.6	
20	6.2	14.1	-0.1	1.1	WNW	3.5	SSE	6.8	SSE	0.0	0.0	0.0	8.0	
前半旬	5.9	11.9	0.1	1.8	WNW					5.0			26.2	
後半旬	6.4	12.2	1.3	2.8	WNW					0.0			39.5	
旬	6.2	12.1	0.7	2.3	WNW					5.0			65.7	
平年差/比	+0.1	+1.5	-1.2							18			132	

観測所名	宮崎												10℃以上積算気温	23
日付	気温(℃)			風向・風速(m/s)						降水量(mm)			日照(h)	
	平均	最高	最低	平均	最多	最大	風向	瞬間	風向	日計	1時間	10分		
11	5.1	10.4	0.4	2.5	WNW	4.9	WNW	6.5	WNW	6.0	2.5	0.5	4.0	
12	5.7	11.9	1.4	3.3	WNW	6.7	WNW	9.8	WNW	1.5	2.0	0.5	4.4	
13	6.8	14.3	0.8	3.0	WNW	6.5	WSW	10.9	W	0.0	0.0	0.0	6.8	
14	9.0	16.7	3.3	3.2	WNW	5.4	WNW	7.2	ESE	0.0	0.0	0.0	8.8	
15	10.3	18.5	3.5	2.9	WNW	5.0	WNW	7.6	ESE	0.0	0.0	0.0	8.5	
16	13.1	19.9	6.5	4.5	W	8.9	W	13.8	WSW	0.0	0.0	0.0	9.1	
17	7.3	11.4	2.6	5.6	W	9.1	W	13.4	W	0.0	0.0	0.0	9.1	
18	6.7	12.6	-0.7	4.7	W	9.8	W	16.2	W	0.0	0.0	0.0	7.8	
19	8.0	12.2	3.9	3.4	W	6.5	W	10.3	W	0.0	0.0	0.0	9.8	
20	6.8	13.8	1.2	2.5	WNW	3.8	ESE	6.0	ESE	0.0	0.0	0.0	5.6	
前半旬	7.4	14.4	1.9	3.0	WNW					7.5			32.5	
後半旬	8.4	14.0	2.7	4.1	W					0.0			41.4	
旬	7.9	14.2	2.3	3.6	WNW					7.5			73.9	
平年差/比	+0.3	+1.5	-0.5							30			129	

地域気象観測旬報

2021年1月11日～20日 宮崎県 (87)

(4/5)

観測所名	10℃以上積算気温												22
日付	気温(℃)			風向・風速(m/s)						降水量(mm)			日照(h)
	平均	最高	最低	平均	最多	最大	風向	瞬間	風向	日計	1時間	10分	
11	4.2	8.9	-1.1	1.6	W	3.0	E	5.8	NNE	6.5	2.5	0.5	3.6
12	4.3	9.4	-0.7	2.0	W	4.3	W	8.4	WNW	1.5	2.0	0.5	3.3
13	5.7	11.9	-0.8	1.9	W	3.5	NW	7.0	WSW	0.0	0.0	0.0	5.1
14	8.3	16.2	2.5	1.8	W	4.8	E	6.9	E	0.0	0.0	0.0	8.7
15	10.0	17.0	3.6	2.1	W	4.0	E	5.7	E	0.0	0.0	0.0	7.3
16	12.0	18.7	5.6	3.0	W	5.8	NW	11.1	W	0.0	0.0	0.0	8.6
17	5.7	9.6	1.5	4.4	WSW	6.5	WSW	11.6	WSW	0.0	0.0	0.0	8.9
18	5.7	11.6	-0.8	3.3	WSW	7.5	WSW	12.6	SW	0.0	0.0	0.0	7.1
19	6.7	12.0	1.2	2.5	W	5.3	E	9.3	W	0.0	0.0	0.0	9.6
20	5.6	12.4	-0.8	1.6	W	3.8	E	6.5	E	0.0	0.0	0.0	6.1
前半旬	6.5	12.7	0.7	1.9	W					8.0			28.0
後半旬	7.1	12.9	1.3	3.0	W					0.0			40.3
旬	6.8	12.8	1.0	2.4	W					8.0			68.3
平年差/比	//	//	//							//			//

観測所名	10℃以上積算気温												25
日付	気温(℃)			風向・風速(m/s)						降水量(mm)			日照(h)
	平均	最高	最低	平均	最多	最大	風向	瞬間	風向	日計	1時間	10分	
11	5.2	9.9	-0.1	3.0	WNW	5.2	WNW	7.2	WNW	6.0	2.5	1.0	
12	5.7	11.5	0.5	3.3	W	7.3	WNW	10.3	WNW	2.0	2.5	0.5	
13	6.9	14.3	0.7	3.4	WNW	6.7	WSW	9.3	W	0.0	0.0	0.0	
14	8.8	16.6	1.5	3.2	WNW	5.7	WNW	6.7	SE	0.0	0.0	0.0	
15	10.6	17.6	3.7	3.6	WNW	5.3	SSE	6.7	SSE	0.0	0.0	0.0	
16	13.9	19.9	7.1	5.7	W	11.2	WNW	15.4	W	0.0	0.0	0.0	
17	7.1	11.6	2.1	8.3	W	10.8	W	14.4	W	0.0	0.0	0.0	
18	6.9	12.8	0.6	6.9	W	13.2	W	17.0	W	0.0	0.0	0.0	
19	8.1	12.0	3.9	4.4	W	8.5	W	11.8	WSW	0.0	0.0	0.0	
20	7.1	12.5	1.3	3.2	WNW	4.5	W	6.2	WNW	0.0	0.0	0.0	
前半旬	7.4	14.0	1.3	3.3	WNW					8.0			
後半旬	8.6	13.8	3.0	5.7	W					0.0			
旬	8.0	13.9	2.1	4.5	W					8.0			
平年差/比	-0.3	+0.7	-1.6							33			

観測所名	10℃以上積算気温												11
日付	気温(℃)			風向・風速(m/s)						降水量(mm)			日照(h)
	平均	最高	最低	平均	最多	最大	風向	瞬間	風向	日計	1時間	10分	
11	3.8	9.5	-1.2	1.2	NE	2.7	ENE	4.8	NE	7.5	3.0	1.0	3.3
12	4.5	10.2	0.6	1.4	NNE	3.8	WNW	7.1	NW	1.5	2.0	0.5	3.8
13	5.5	12.8	-0.1	1.0	NNE	3.4	WNW	6.4	W	0.0	0.0	0.0	4.9
14	7.5	16.7	-0.3	0.9	N	2.4	E	4.2	SSE	0.0	0.0	0.0	8.4
15	9.2	18.7	0.9	1.1	NNW	3.9	SSW	7.4	S	0.0	0.0	0.0	8.4
16	11.1	18.3	6.3	1.7	NNW	5.3	N	11.9	WNW	0.0	0.0	0.0	8.2
17	4.8	9.4	-0.5	2.2	WNW	6.3	NNW	10.0	N	0.0	0.0	0.0	7.6
18	4.4	10.3	-3.2	1.6	W	4.0	WSW	9.9	W	0.0	0.0	0.0	6.1
19	7.0	14.2	1.0	1.5	S	3.6	S	6.4	SSW	0.0	0.0	0.0	9.8
20	7.0	15.4	0.2	1.2	NE	3.7	S	6.0	SSW	0.0	0.0	0.0	8.8
前半旬	6.1	13.6	0.0	1.1	NNE					9.0			28.8
後半旬	6.9	13.5	0.8	1.6	W					0.0			40.5
旬	6.5	13.6	0.4	1.4	NNE					9.0			69.3
平年差/比	+0.6	+1.7	-0.3							37			132

観測所名	10℃以上積算気温												26
日付	気温(℃)			風向・風速(m/s)						降水量(mm)			日照(h)
	平均	最高	最低	平均	最多	最大	風向	瞬間	風向	日計	1時間	10分	
11	6.3	11.3	2.2	3.4	WNW	6.0	NW	7.8	WNW	4.0	1.5	0.5	3.8
12	6.7	12.2	2.1	3.3	WNW	5.9	NW	8.4	NW	3.5	2.5	1.0	3.1
13	7.3	14.8	2.0	3.6	WNW	6.3	WSW	9.4	W	0.0	0.0	0.0	5.5
14	9.2	16.7	3.0	3.7	W	5.4	WNW	7.5	WNW	0.0	0.0	0.0	8.7
15	11.7	18.5	6.6	3.7	WNW	5.4	WNW	7.7	WNW	0.0	0.0	0.0	8.7
16	14.1	20.5	8.9	4.6	WNW	8.2	WNW	12.6	WNW	0.0	0.0	0.0	8.8
17	8.0	11.7	3.0	5.7	WNW	8.8	WNW	12.3	NW	0.0	0.0	0.0	8.4
18	7.1	11.9	0.2	3.7	WNW	8.0	W	12.6	W	0.0	0.0	0.0	5.7
19	8.6	13.1	5.0	2.7	W	5.1	WNW	7.0	WNW	0.0	0.0	0.0	8.9
20	9.0	14.3	4.1	3.3	W	5.1	E	7.4	ENE	0.0	0.0	0.0	7.6
前半旬	8.2	14.7	3.2	3.5	WNW					7.5			29.8
後半旬	9.4	14.3	4.2	4.0	WNW					0.0			39.4
旬	8.8	14.5	3.7	3.8	WNW					7.5			69.2
平年差/比	-0.1	+1.0	-0.8							30			130

地域気象観測旬報

2021年1月11日～20日 宮崎県 (87)

(5/5)

観測所名	串間			10°C以上積算気温									23
	気温(°C)			風向・風速(m/s)						降水量(mm)			日照 (h)
日付	平均	最高	最低	平均	最多	最大	風向	瞬間	風向	日計	1時間	10分	
11	5.5	12.0	-0.9	1.4	NE	3.3	NE	5.9	NE	4.0	1.5	0.5	3.7
12	6.1	12.2	0.7	1.2	NE	4.2	WNW	9.9	W	2.5	1.5	0.5	4.3
13	6.4	14.4	0.1	1.6	NE	4.0	WSW	6.2	W	0.0	0.0	0.0	4.3
14	8.0	16.8	0.7	1.7	NE	2.9	ENE	4.9	SSW	0.0	0.0	0.0	9.2
15	10.4	19.5	3.0	1.6	NE	3.4	WSW	5.9	S	0.0	0.0	0.0	9.4
16	12.8	19.9	7.1	2.3	WNW	5.6	W	11.5	W	0.0	0.0	0.0	8.9
17	7.2	11.0	3.0	2.7	WNW	6.0	W	12.6	W	0.0	0.0	0.0	7.6
18	6.5	12.0	-2.1	2.2	WSW	5.9	WSW	9.8	WSW	0.0	0.0	0.0	6.0
19	8.4	13.7	3.8	1.7	NE	3.4	SW	9.3	WNW	0.0	0.0	0.0	9.9
20	7.8	15.0	2.0	2.1	NE	3.9	NE	6.5	NE	0.0	0.0	0.0	7.9
前半旬	7.3	15.0	0.7	1.5	NE					6.5			30.9
後半旬	8.5	14.3	2.8	2.2	NE					0.0			40.3
旬	7.9	14.7	1.7	1.9	NE					6.5			71.2
平年差/比	+0.2	+1.6	-0.7							31			140

地域雨量観測旬報

2021年1月11日～20日 宮崎県 (87)

(1/1)

観測所名	日之影				諸塚				北方				椎葉				都農				えびの			
	降水量(mm)				降水量(mm)				降水量(mm)				降水量(mm)				降水量(mm)				降水量(mm)			
	日計	平年比	最大1時間	最大10分間	日計	平年比	最大1時間	最大10分間	日計	平年比	最大1時間	最大10分間	日計	平年比	最大1時間	最大10分間	日計	平年比	最大1時間	最大10分間	日計	平年比	最大1時間	最大10分間
11	1.5		1.0	0.5	1.0		1.0	0.5	1.5		1.0	0.5	2.5		1.5	0.5	3.0		2.0	0.5	7.5		2.5	1.0
12	1.0		1.5	0.5	1.5		1.5	0.5	2.0		1.5	0.5	1.5		1.0	0.5	4.0		2.0	0.5	4.5		2.5	0.5
13	0.0		0.0	0.0	0.0		0.0	0.0	0.0		0.0	0.0	0.0		0.0	0.0	0.0		0.0	0.0	0.0		0.0	0.0
14	0.0		0.0	0.0	0.0		0.0	0.0	0.0		0.0	0.0	0.0		0.0	0.0	0.0		0.0	0.0	0.0		0.0	0.0
15	0.0		0.0	0.0	0.0		0.0	0.0	0.0		0.0	0.0	0.0		0.0	0.0	0.0		0.0	0.0	0.0		0.0	0.0
半旬計/最大	2.5	//	1.5	0.5	2.5	24	1.5	0.5	3.5	32	1.5	0.5	4.0	//	1.5	0.5	7.0	//	2.0	0.5	12.0	61	2.5	1.0
16	0.0		0.0	0.0	0.0		0.0	0.0	0.0		0.0	0.0	0.0		0.0	0.0	0.0		0.0	0.0	1.5		1.5	0.5
17	0.0		0.0	0.0	0.0		0.0	0.0	0.0		0.0	0.0	0.0		0.0	0.0	0.0		0.0	0.0	0.0		0.0	0.0
18	0.0		0.0	0.0	0.0		0.0	0.0	0.0		0.0	0.0	0.0		0.0	0.0	0.0		0.0	0.0	0.0		0.0	0.0
19	0.0		0.0	0.0	0.0		0.0	0.0	0.0		0.0	0.0	0.0		0.0	0.0	0.0		0.0	0.0	0.0		0.0	0.0
20	0.0		0.0	0.0	0.0		0.0	0.0	0.0		0.0	0.0	0.0		0.0	0.0	0.0		0.0	0.0	0.0		0.0	0.0
半旬計/最大	0.0	//	0.0	0.0	0.0	0	0.0	0.0	0.0	0	0.0	0.0	0.0	//	0.0	0.0	0.0	//	0.0	0.0	1.5	7	1.5	0.5
旬計	2.5	//			2.5	11			3.5	15			4.0	//			7.0	//			13.5	31		
旬最大	1.5		1.5	0.5	1.5		1.5	0.5	2.0		1.5	0.5	2.5		1.5	0.5	4.0		2.0	0.5	7.5		2.5	1.0
起日	11		12	12	12		12	12	12		12	12	11		11	12	12		12	12	11		12	11

観測所名	野尻				国富				深瀬															
	降水量(mm)				降水量(mm)				降水量(mm)				降水量(mm)				降水量(mm)				降水量(mm)			
	日計	平年比	最大1時間	最大10分間	日計	平年比	最大1時間	最大10分間	日計	平年比	最大1時間	最大10分間	日計	平年比	最大1時間	最大10分間	日計	平年比	最大1時間	最大10分間	日計	平年比	最大1時間	最大10分間
11	5.0		2.0	0.5	4.5		2.5	1.0	10.0		3.0	1.0												
12	1.5		2.0	0.5	1.5		1.5	0.5	2.5		2.5	0.5												
13	0.0		0.0	0.0	0.0		0.0	0.0	0.0		0.0	0.0												
14	0.0		0.0	0.0	0.0		0.0	0.0	0.0		0.0	0.0												
15	0.0		0.0	0.0	0.0		0.0	0.0	0.0		0.0	0.0												
半旬計/最大	6.5	//	2.0	0.5	6.0	58	2.5	1.0	12.5	89	3.0	1.0												
16	0.0		0.0	0.0	0.0		0.0	0.0	0.0		0.0	0.0												
17	0.0		0.0	0.0	0.0		0.0	0.0	0.0		0.0	0.0												
18	0.0		0.0	0.0	0.0		0.0	0.0	0.0		0.0	0.0												
19	0.0		0.0	0.0	0.0		0.0	0.0	0.0		0.0	0.0												
20	0.0		0.0	0.0	0.0		0.0	0.0	0.0		0.0	0.0												
半旬計/最大	0.0	//	0.0	0.0	0.0	0	0.0	0.0	0.0	0	0.0	0.0												
旬計	6.5	//			6.0	25			12.5	43														
旬最大	5.0		2.0	0.5	4.5		2.5	1.0	10.0		3.0	1.0												
起日	11		12	12	11		11	11	11		11	11												