

宮 崎 県 農 業 気 象 速 報

令 和 2 年 1 2 月 下 旬

宮 崎 地 方 気 象 台

令 和 3 年 1 月 6 日

気 象 概 況

この期間は、低気圧や前線などの影響で曇りや雨の日もあったが、高気圧に覆われて晴れた日が多かった。30日は、冬型の気圧配置が強まり、日最大風速が西都で北西の風 15.1 m/s、西米良で北東の風 11.7m/s、加久藤で北西の風 10.2m/s、日最大瞬間風速が西都で西北西の風 24.7m/s、小林で西北西の風 23.1m/s、西米良で北北東の風 22.6m/s、加久藤で北の風 17.3m/s を観測し、それぞれ 12 月の極値を更新した。また 30日は、強い寒気の流れ込みにより、初雪（平年より 22 日早く、昨年より 49 日早い）を観測した。

生物季節観測では、かえでの落葉を平年より 11 日遅い 31 日に観測した。

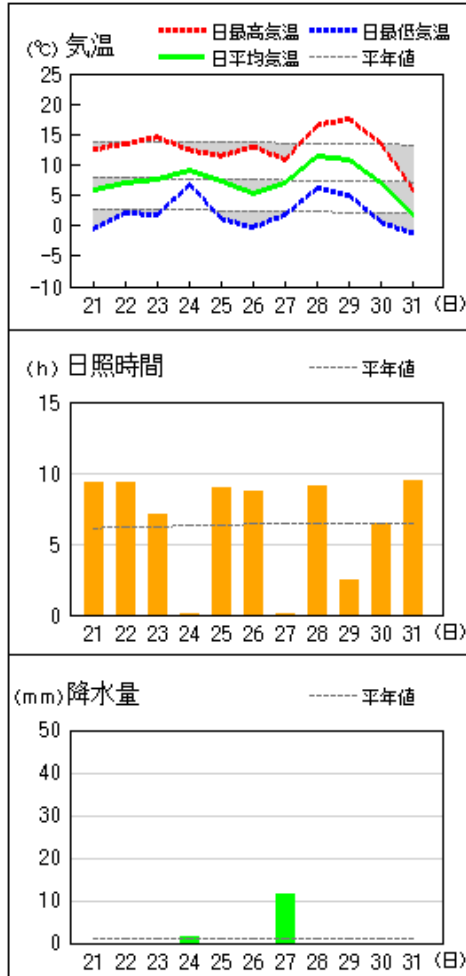
県内各地の旬平均気温は、平年差 -1.1°C ～ -0.1°C で小林は平年並で、他は平年より低かった。旬降水量は、13.0 mm～41.0 mm（平年比 63%～222%）で鞍岡、諸塚、えびの、小林は平年並で、他は平年より多かった。旬日照時間は、平年比 98%～123%で高千穂、加久藤、串間は平年より多く、他は平年並だった。

宮崎市の旬平均気温は平年より低く、旬降水量は平年より多く、旬日照時間は平年並だった。

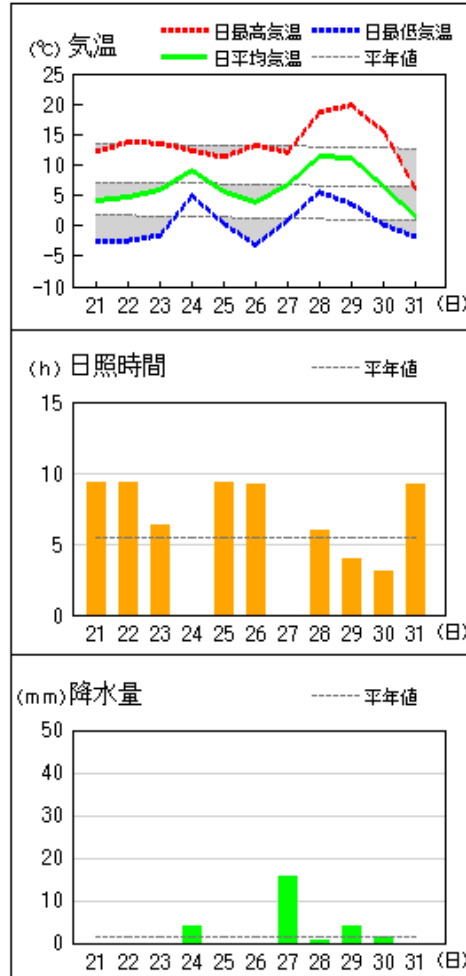
日々の天気概況	宮崎市の昼間の天気
21日 高気圧に覆われた。	晴
22日 高気圧に覆われた。	晴
23日 高気圧に覆われたが、次第に気圧の谷の影響を受けた。	晴後時々曇
24日 低気圧や前線の影響を受けた。	雨時々曇
25日 高気圧に覆われた。	晴
26日 高気圧に覆われた。	晴
27日 低気圧や前線の影響を受けた。	曇一時晴後雨
28日 低気圧や前線の影響を受けたが、次第に高気圧に覆われた。	晴時々曇
29日 高気圧に覆われたが、次第に低気圧や前線の影響を受けた。	曇時々晴
30日 冬型の気圧配置が強まった。	晴後時々雨、みぞれを伴う
31日 高気圧に覆われた。	晴

地上気象 気象経過図：2020年12月21日-2020年12月31日

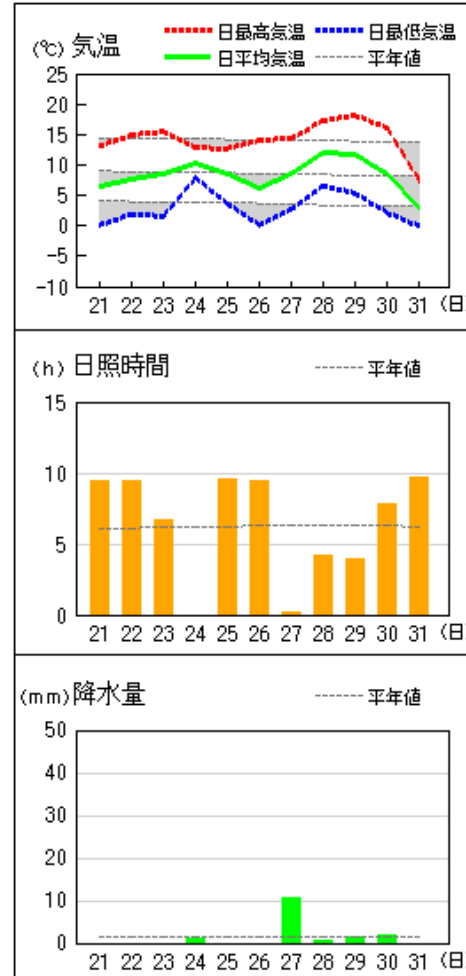
延岡



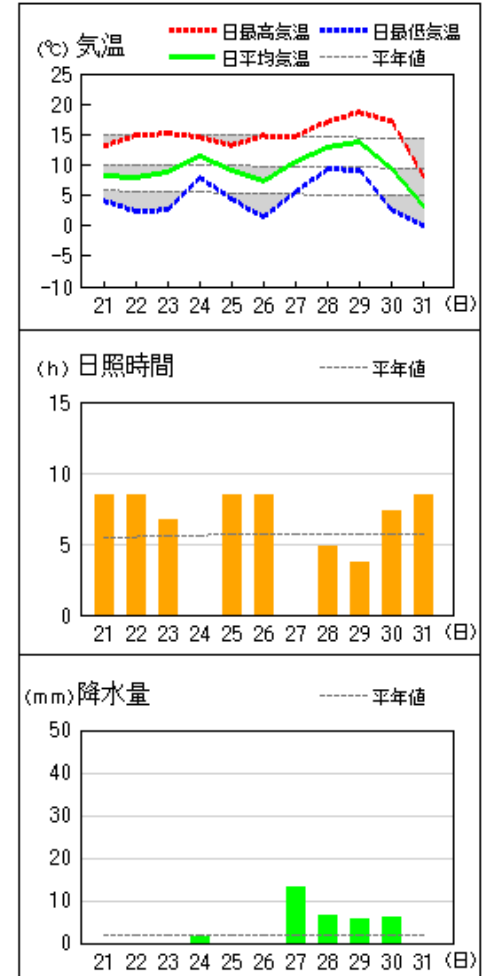
都城



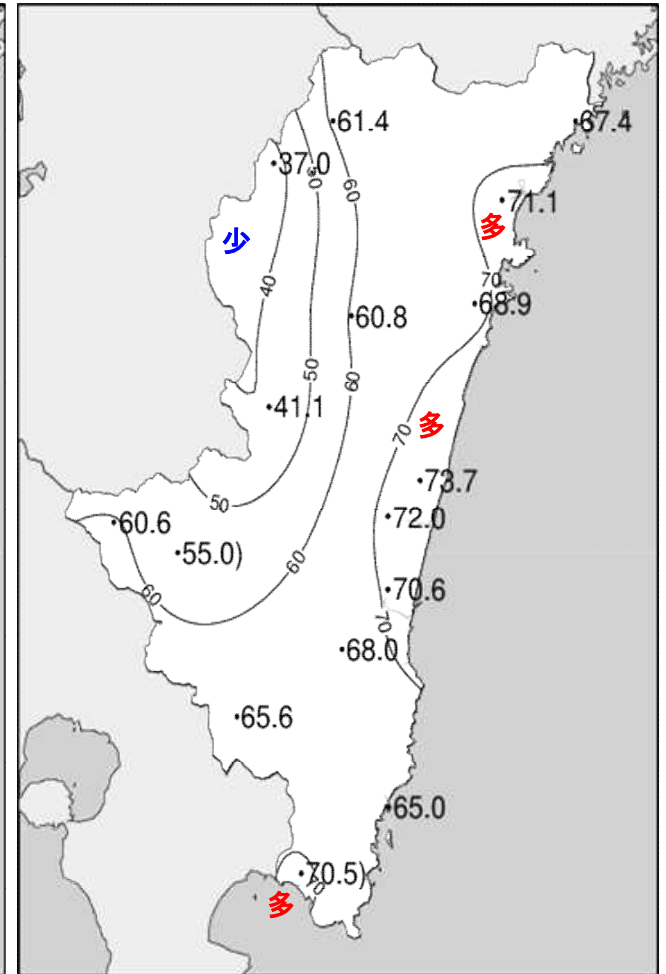
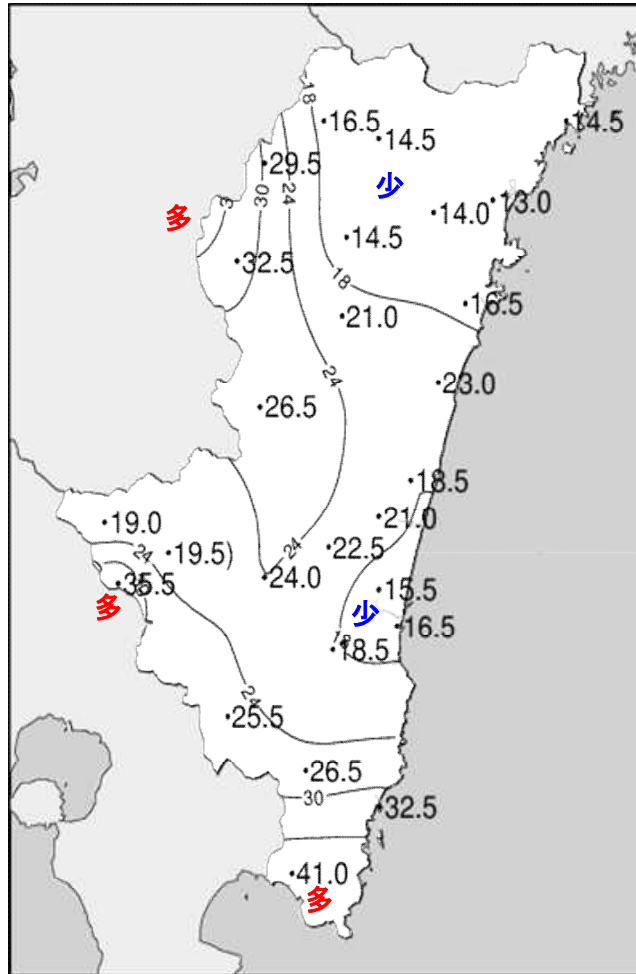
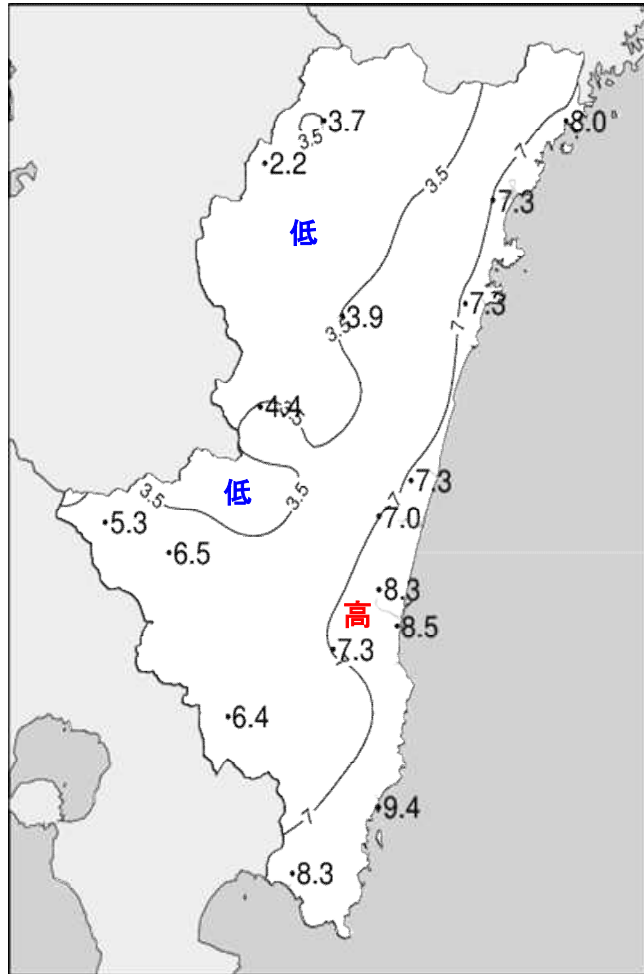
宮崎



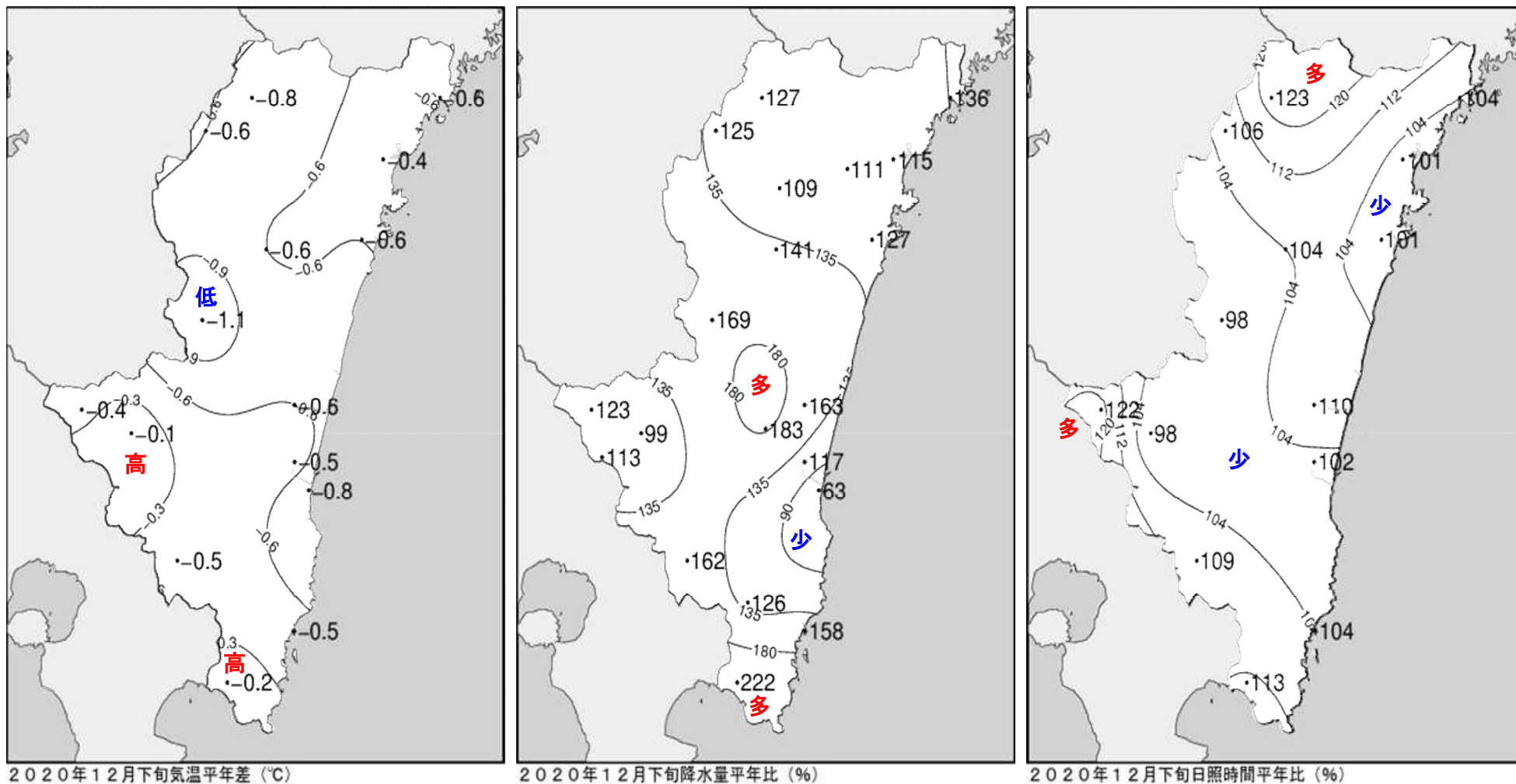
油津



令和2年(2020年)12月下旬 気象分布図(観測値)



令和2年(2020年)12月下旬 気象分布図(平年差、平年比)



地域気象観測旬報

2020年12月21日～31日 宮崎県 (87)

(1/5)

観測所名	高千穂													10°C以上積算気温	0
日付	気温(°C)			風向・風速(m/s)						降水量(mm)			日照(h)		
	平均	最高	最低	平均	最多	最大	風向	瞬間	風向	日計	1時間	10分			
21	2.5	8.8	-2.3	2.9	NNW	5.2	NW	8.4	NNW	0.0	0.0	0.0	8.9		
22	2.0	9.7	-4.2	1.6	NNW	4.3	SW	9.7	SW	0.0	0.0	0.0	9.0		
23	3.9	13.9	-3.1	1.2	NNW	4.2	NNW	5.8	NNW	0.0	0.0	0.0	7.9		
24	5.6	9.8	2.6	1.6	NNW	4.9	NNW	7.7	NNW	4.5	1.0	0.5	0.3		
25	3.9	6.8	-2.0	3.6	NW	7.9	NW	15.3	NW	0.0	0.0	0.0	7.5		
26	1.7	10.6	-4.3	1.5	NNW	4.2	NNW	8.1	NW	0.0	0.0	0.0	8.5		
27	3.9	10.2	-3.7	0.8	SE	2.6	SE	6.0	E	4.5	1.5	0.5	1.5		
28	8.7	14.8	0.9	1.3	NW	4.4	NW	9.8	NW	3.5	2.5	1.0	6.4		
29	7.0	16.1	-1.0	1.2	SE	4.5	SE	9.5	ESE	1.5	1.5	0.5	3.7		
30	2.8	12.0	-2.8	4.6	NW	8.4	NW	19.0	NW	2.5	1.5	0.5	2.3		
31	-1.5	0.8	-3.8	3.6	NW	6.7	NW	17.2	NW	0.0	0.0	0.0	5.4		
前半旬	3.6	9.8	-1.8	2.2	NNW					4.5			33.6		
後半旬	3.8	10.8	-2.4	2.2	NW					12.0			27.8		
旬	3.7	10.3	-2.2	2.2	NW					16.5			61.4		
平年差/比	-0.8	-0.6	-1.6							127			123		

観測所名	古江													10°C以上積算気温	24
日付	気温(°C)			風向・風速(m/s)						降水量(mm)			日照(h)		
	平均	最高	最低	平均	最多	最大	風向	瞬間	風向	日計	1時間	10分			
21	6.6	12.2	-0.8	3.8	N	8.3	N	11.8	N	0.0	0.0	0.0	8.7		
22	7.6	13.1	1.8	3.8	N	8.5	N	12.9	N	0.0	0.0	0.0	8.7		
23	8.0	14.3	1.6	2.6	NNE	6.0	NNE	7.5	NNE	0.0	0.0	0.0	6.6		
24	9.7	12.5	6.4	3.1	N	6.6	N	8.6	NNW	2.5	1.5	0.5	0.0		
25	7.9	12.0	0.8	2.7	N	6.9	N	14.4	NE	0.0	0.0	0.0	8.4		
26	7.1	12.9	1.3	3.1	N	7.1	N	9.7	N	0.0	0.0	0.0	8.3		
27	8.0	12.3	3.2	3.6	N	6.5	N	8.0	N	11.0	3.0	1.0	0.1		
28	11.8	15.7	7.4	4.8	NNE	10.6	N	19.1	NE	0.0	0.0	0.0	6.7		
29	12.4	17.4	6.8	2.7	N	5.6	S	8.3	S	1.0	1.0	0.5	2.5		
30	7.6	15.3	0.7	4.2	NNE	9.9	NNE	18.2	NNE	0.0	1.0	0.0	8.7		
31	1.6	6.7	-2.7	2.7	NNE	6.7	NNE	13.2	NNE	0.0	0.0	0.0	8.7		
前半旬	8.0	12.8	2.0	3.2	N					2.5			32.4		
後半旬	8.1	13.4	2.8	3.5	N					12.0			35.0		
旬	8.0	13.1	2.4	3.4	N					14.5			67.4		
平年差/比	-0.6	-0.8	-1.7							136			104		

観測所名	鞍岡													10°C以上積算気温	0
日付	気温(°C)			風向・風速(m/s)						降水量(mm)			日照(h)		
	平均	最高	最低	平均	最多	最大	風向	瞬間	風向	日計	1時間	10分			
21	0.1	6.2	-3.7	0.8	W	3.1	NE	8.3	ENE	0.0	0.0	0.0	6.5		
22	0.2	7.5	-4.7	0.9	WSW	2.7	SSW	7.3	S	0.0	0.0	0.0	6.6		
23	2.6	10.4	-2.8	0.7	ENE	2.5	ENE	5.3	SW	0.0	0.0	0.0	5.3		
24	4.8	8.5	0.9	0.8	NE	3.1	WSW	6.5	SW	6.0	1.5	0.5	0.2		
25	1.3	5.1	-4.1	1.2	NE	3.2	ENE	8.5	NE	0.0	0.0	0.0	2.3		
26	-0.5	8.9	-5.7	0.7	WSW	2.2	E	4.8	ENE	0.0	0.0	0.0	6.2		
27	4.0	11.1	-4.5	0.9	NNE	4.1	SW	9.1	WSW	5.5	1.5	0.5	0.7		
28	7.2	13.0	1.4	1.1	WSW	3.0	W	7.0	WSW	2.5	2.0	1.0	5.1		
29	7.7	15.7	-0.9	1.3	WSW	4.2	SSW	8.4	WSW	1.5	1.5	0.5	2.5		
30	0.6	12.8	-5.2	2.3	ENE	4.4	ENE	12.7	ESE	14.0	5.0	1.0	0.0		
31	-3.6	-0.8	-5.7	1.6	ENE	4.5	ENE	9.6	E	0.0	0.0	0.0	1.6		
前半旬	1.8	7.5	-2.9	0.9	NE					6.0			20.9		
後半旬	2.6	10.1	-3.4	1.3	ENE					23.5			16.1		
旬	2.2	8.9	-3.2	1.1	ENE					29.5			37.0		
平年差/比	-0.6	+0.5	-1.4							125			106		

観測所名	延岡													10°C以上積算気温	22
日付	気温(°C)			風向・風速(m/s)						降水量(mm)			日照(h)		
	平均	最高	最低	平均	最多	最大	風向	瞬間	風向	日計	1時間	10分			
21	5.8	12.5	-0.6	2.1	WSW	6.3	WSW	10.5	WSW	0.0	0.0	0.0	9.3		
22	7.0	13.5	2.1	1.9	WSW	3.7	ESE	6.0	ESE	0.0	0.0	0.0	9.3		
23	7.7	14.6	1.8	2.0	W	4.5	WSW	7.3	WSW	0.0	0.0	0.0	7.1		
24	9.1	12.5	6.8	1.9	WSW	4.6	W	7.7	W	1.5	0.5	0.5	0.1		
25	7.4	11.5	1.2	3.7	W	7.7	WSW	13.1	WSW	0.0	0.0	0.0	9.0		
26	5.2	13.0	-0.3	1.9	W	3.5	WSW	6.2	WSW	0.0	0.0	0.0	8.7		
27	7.0	10.9	1.8	2.3	WSW	4.1	W	6.4	W	11.5	4.0	1.0	0.1		
28	11.4	16.5	6.2	2.6	WSW	5.4	NNE	10.8	NNE	0.0	0.0	0.0	9.1		
29	10.9	17.6	5.0	2.2	WSW	4.4	WSW	6.6	WSW	0.0	0.0	0.0	2.5		
30	7.0	13.5	0.6	5.1	W	8.8	W	20.9	W	0.0	0.0	0.0	6.5		
31	1.8	6.0	-1.2	3.9	WSW	7.3	WSW	12.3	W	0.0	0.0	0.0	9.4		
前半旬	7.4	12.9	2.3	2.3	W					1.5			34.8		
後半旬	7.2	12.9	2.0	3.0	WSW					11.5			36.3		
旬	7.3	12.9	2.1	2.7	WSW					13.0			71.1		
平年差/比	-0.4	-0.9	-0.4							115			101		

地域気象観測旬報

2020年12月21日～31日 宮崎県 (87)

(2/5)

観測所名	日向		10°C以上積算気温										23
日付	気温(°C)			風向・風速(m/s)						降水量(mm)			日照(h)
	平均	最高	最低	平均	最多	最大	風向	瞬間	風向	日計	1時間	10分	
21	5.7	12.6	-0.4	1.4	W	3.3	WSW	6.1	WSW	0.0	0.0	0.0	7.8
22	6.9	14.3	1.7	1.2	WSW	2.8	WSW	6.0	W	0.0	0.0	0.0	8.6
23	7.6	15.1	1.5	1.3	W	3.1	W	6.2	W	0.0	0.0	0.0	6.2
24	9.2	12.7	5.8	1.5	W	3.3	WNW	6.9	W	1.0	0.5	0.5	0.0
25	6.2	11.9	1.6	1.7	W	4.1	NW	10.9	NW	0.0	0.0	0.0	8.6
26	5.2	13.5	-0.6	1.0	W	2.4	W	5.6	W	0.0	0.0	0.0	8.6
27	7.2	10.6	3.2	1.5	W	2.9	W	6.3	WSW	15.0	4.0	1.5	0.0
28	10.9	17.2	6.4	1.3	W	3.1	WSW	6.5	W	0.0	1.0	0.0	8.7
29	11.9	17.7	6.8	1.5	W	3.1	W	7.1	W	0.0	0.0	0.0	3.1
30	7.8	15.9	0.5	2.7	NNW	6.3	WNW	15.6	NNW	0.5	0.5	0.5	8.5
31	1.6	6.5	-2.5	2.1	NW	4.4	NNW	11.0	NW	0.0	0.0	0.0	8.8
前半旬	7.1	13.3	2.0	1.4	W					1.0			31.2
後半旬	7.4	13.6	2.3	1.7	W					15.5			37.7
旬	7.3	13.5	2.2	1.6	W					16.5			68.9
平年差/比	-0.6	-0.7	-0.6							127			101

観測所名	神門		10°C以上積算気温										0
日付	気温(°C)			風向・風速(m/s)						降水量(mm)			日照(h)
	平均	最高	最低	平均	最多	最大	風向	瞬間	風向	日計	1時間	10分	
21	1.0	12.3	-6.1	0.4	S	1.9	SE	4.3	E	0.0	0.0	0.0	8.1
22	2.2	13.5	-4.6	0.4	SSE	2.0	SSE	4.5	SSW	0.0	0.0	0.0	8.2
23	3.6	14.3	-4.5	0.4	SSE	1.9	SSE	4.3	S	0.0	0.0	0.0	6.6
24	7.0	11.0	4.0	0.2	NE	1.0	NNW	2.3	NNW	3.5	1.5	0.5	0.0
25	3.3	11.7	-2.6	0.6	NNW	2.3	N	6.3	N	0.0	0.0	0.0	7.9
26	1.4	13.4	-6.0	0.4	SSE	2.3	S	4.7	S	0.0	0.0	0.0	8.2
27	3.4	7.9	-2.7	0.1	N	0.9	ENE	1.9	E	15.0	4.0	1.5	0.1
28	8.0	17.8	1.4	0.4	SSW	2.0	SSE	3.5	S	0.5	0.5	0.5	5.7
29	7.8	17.0	-0.1	0.3	WSW	2.8	SSE	5.3	SSE	1.5	1.0	0.5	1.7
30	5.4	12.0	-1.0	1.5	SSE	4.1	SSW	12.1	N	0.5	1.0	0.5	6.0
31	-0.1	5.5	-4.3	0.9	NNE	2.7	NNE	9.1	SSW	0.0	0.0	0.0	8.3
前半旬	3.4	12.6	-2.8	0.4	S					3.5			30.8
後半旬	4.3	12.3	-2.1	0.6	SSE					17.5			30.0
旬	3.9	12.4	-2.4	0.5	SSE					21.0			60.8
平年差/比	-0.6	-0.9	-0.8							141			104

観測所名	西米良		10°C以上積算気温										0
日付	気温(°C)			風向・風速(m/s)						降水量(mm)			日照(h)
	平均	最高	最低	平均	最多	最大	風向	瞬間	風向	日計	1時間	10分	
21	2.1	11.0	-3.5	0.6	NE	3.9	NE	6.4	NNE	0.0	0.0	0.0	6.0
22	2.9	12.0	-3.1	0.8	NNE	4.4	NE	8.7	NNE	0.0	0.0	0.0	6.0
23	4.7	14.3	-2.4	0.4	S	3.0	SSW	4.5	SSW	0.0	0.0	0.0	5.3
24	6.7	9.8	3.9	0.4	S	2.1	SW	4.2	SSW	5.5	2.0	0.5	0.0
25	4.3	9.3	-1.0	1.5	ESE	4.7	NNE	10.7	ESE	0.0	0.0	0.0	5.6
26	1.9	12.7	-3.8	0.2	SSE	2.0	NE	4.0	E	0.0	0.0	0.0	5.9
27	4.2	7.9	-1.2	0.2	S	0.9	SE	2.2	ENE	16.5	3.5	1.0	0.0
28	8.3	17.5	3.1	0.5	SW	2.3	SW	4.1	SSW	0.0	0.5	0.0	4.2
29	7.9	15.3	1.3	0.5	SSW	4.1	SW	6.4	SSW	3.5	2.0	1.0	1.3
30	5.1	14.0	-1.5	5.0	NE	11.7	NE	22.6	NNE	1.0	1.0	0.5	0.8
31	0.3	3.9	-2.3	2.4	NE	6.0	S	14.6	NNE	0.0	0.0	0.0	6.0
前半旬	4.1	11.3	-1.2	0.7	S					5.5			22.9
後半旬	4.6	11.9	-0.7	1.5	NE					21.0			18.2
旬	4.4	11.6	-1.0	1.1	S					26.5			41.1
平年差/比	-1.1	-0.7	-1.5							169			98

観測所名	高鍋		10°C以上積算気温										32
日付	気温(°C)			風向・風速(m/s)						降水量(mm)			日照(h)
	平均	最高	最低	平均	最多	最大	風向	瞬間	風向	日計	1時間	10分	
21	5.4	12.1	-1.5	1.4	NW	2.9	WNW	5.5	S	0.0	0.0	0.0	9.4
22	6.5	13.2	-0.1	1.4	WNW	3.5	WNW	5.8	ESE	0.0	0.0	0.0	9.4
23	7.1	15.2	-0.6	1.0	NNW	3.1	ESE	5.5	ESE	0.0	0.0	0.0	6.5
24	10.0	12.9	5.7	1.0	NW	3.6	WNW	5.3	WNW	1.0	0.5	0.5	0.0
25	6.7	13.2	-0.1	1.7	W	4.0	WNW	6.5	W	0.0	0.0	0.0	9.5
26	4.6	13.3	-2.8	1.3	NNW	3.0	E	5.2	E	0.0	0.0	0.0	9.6
27	9.5	16.6	2.7	0.9	NNW	2.0	ENE	4.0	E	10.0	2.5	0.5	2.3
28	10.6	17.2	3.3	1.0	NNW	2.8	ENE	5.7	ENE	3.5	3.5	1.5	7.6
29	11.5	17.6	3.6	1.2	N	3.2	ESE	5.3	E	2.0	2.0	1.0	1.9
30	7.9	16.2	-0.3	3.7	WNW	11.2	WNW	20.5	WNW	2.0	2.5	0.5	8.1
31	0.7	7.8	-5.1	1.5	NW	4.1	WNW	6.3	WNW	0.0	0.0	0.0	9.4
前半旬	7.1	13.3	0.7	1.3	NW					1.0			34.8
後半旬	7.5	14.8	0.2	1.6	NNW					17.5			38.9
旬	7.3	14.1	0.4	1.5	NNW					18.5			73.7
平年差/比	//	//	//							//			//

地域気象観測旬報

2020年12月21日～31日 宮崎県 (87)

(3/5)

観測所名	加久藤										10°C以上積算気温			22
	気温(°C)			風向・風速(m/s)						降水量(mm)			日照(h)	
	平均	最高	最低	平均	最多	最大	風向	瞬間	風向	日計	1時間	10分		
21	2.9	10.6	-3.5	2.2	NW	5.8	WNW	9.1	NW	0.0	0.0	0.0	9.2	
22	2.9	12.2	-4.0	1.6	NNW	5.7	NW	9.8	NNW	0.0	0.0	0.0	9.4	
23	4.6	14.0	-3.4	0.9	W	3.7	W	5.5	W	0.0	0.0	0.0	5.7	
24	8.0	11.5	4.5	1.6	W	6.1	W	9.5	WNW	2.0	1.0	0.5	0.0	
25	5.0	9.2	-1.2	3.4	NW	8.3	NNW	13.9	NNW	0.0	0.0	0.0	8.3	
26	2.4	12.1	-5.3	1.1	NNW	3.8	NNW	6.3	NNW	0.0	0.0	0.0	8.7	
27	6.9	13.2	-0.6	1.7	E	5.6	E	9.3	E	11.0	3.0	1.0	0.6	
28	11.0	18.5	5.9	1.5	NW	4.2	E	7.3	E	0.0	0.5	0.0	7.5	
29	10.5	17.9	2.2	2.1	E	6.1	E	10.5	E	4.0	3.5	1.5	3.3	
30	4.6	14.0	-1.3	6.2	WNW	10.2	NW	17.3	N	2.0	0.5	0.5	0.1	
31	0.0	3.7	-2.2	3.7	W	8.4	NW	12.2	W	0.0	0.0	0.0	7.8	
前半旬	4.7	11.5	-1.5	1.9	W					2.0			32.6	
後半旬	5.9	13.2	-0.2	2.7	WNW					17.0			28.0	
旬	5.3	12.4	-0.8	2.4	W					19.0			60.6	
平年差/比	-0.4	+0.4	-0.9							123			122	

観測所名	西都										10°C以上積算気温			22
	気温(°C)			風向・風速(m/s)						降水量(mm)			日照(h)	
	平均	最高	最低	平均	最多	最大	風向	瞬間	風向	日計	1時間	10分		
21	4.1	12.9	-3.0	1.7	W	3.6	ESE	6.9	S	0.0	0.0	0.0	9.5	
22	5.7	14.5	-1.9	1.8	WNW	3.8	E	5.6	ESE	0.0	0.0	0.0	9.4	
23	6.3	15.4	-1.7	1.6	NW	2.8	ESE	4.3	ESE	0.0	0.0	0.0	6.6	
24	9.2	12.5	4.6	1.6	NW	5.1	NW	7.7	NW	1.0	0.5	0.5	0.0	
25	6.5	13.4	-0.5	2.3	WNW	4.7	NW	7.9	WNW	0.0	0.0	0.0	9.4	
26	4.1	14.4	-3.2	1.7	WNW	4.0	ESE	5.4	ESE	0.0	0.0	0.0	9.5	
27	8.6	14.6	1.8	1.8	WNW	3.9	N	5.2	N	9.0	2.0	0.5	1.5	
28	10.6	17.7	4.8	1.4	WNW	3.1	ESE	5.1	ESE	7.0	6.0	2.0	6.0	
29	11.0	18.1	4.2	1.5	WNW	4.4	ESE	6.4	ESE	2.0	1.5	0.5	2.2	
30	8.4	15.9	1.5	6.9	WNW	15.1	NW	24.7	WNW	2.0	2.0	0.5	8.4	
31	2.2	8.1	-2.6	2.8	W	6.4	WNW	11.0	WNW	0.0	0.0	0.0	9.5	
前半旬	6.4	13.7	-0.5	1.8	WNW					1.0			34.9	
後半旬	7.5	14.8	1.1	2.7	WNW					20.0			37.1	
旬	7.0	14.3	0.4	2.3	WNW					21.0			72.0	
平年差/比	-0.6	-0.2	-1.3							163			110	

観測所名	小林										10°C以上積算気温			23
	気温(°C)			風向・風速(m/s)						降水量(mm)			日照(h)	
	平均	最高	最低	平均	最多	最大	風向	瞬間	風向	日計	1時間	10分		
21	4.6	9.3	2.1	3.4	WNW	5.1	WNW	10.0	WSW	0.0	0.0	0.0	4.8	
22	4.8	11.7	0.5	2.8	WNW	5.2	NNW	8.6	NNW	0.0	0.0	0.0	4.8	
23	6.9	13.6	-0.2	1.5	WNW	4.4	WNW	6.1	WNW	0.0	0.0	0.0	5.9	
24	8.9	11.3	5.7	2.0	WNW	5.2	W	9.4	W	2.5	1.0	0.5	0.0	
25	5.7	8.8	1.0	4.1	NW	7.0	NW	15.1	NW	0.0	0.0	0.0	9.0	
26	4.9	11.9	-1.7	2.3	NW	5.6	WNW	9.0	WNW	0.0	0.0	0.0	9.5	
27	7.7	11.2	1.0	0.8	WNW	2.6	SSE	4.0	SSE	11.5	4.0	1.0	0.0	
28	12.0	19.1	6.4	2.1	WNW	4.8	W	8.6	W	0.0	0.5	0.0	8.7	
29	11.1	16.8	4.8	1.7	SE	6.1	ESE	9.4	ESE	4.5	3.5	1.0	1.7	
30	4.8	14.3	-1.3	7.4	NW	10.7	NW	23.1	WNW	1.0	2.0	0.5	2.9	
31	0.2	3.4	-2.1	4.1	NW	7.2	NW	17.0	WNW	0.0	0.0	0.0	7.7	
前半旬	6.2	10.9	1.8	2.8	WNW					2.5			24.5	
後半旬	6.8	12.8	1.2	3.1	NW					17.0			30.5	
旬	6.5	11.9	1.5	2.9	NW					19.5			55.0	
平年差/比	-0.1	+0.7	-1.0							99			98	

観測所名	宮崎										10°C以上積算気温			34
	気温(°C)			風向・風速(m/s)						降水量(mm)			日照(h)	
	平均	最高	最低	平均	最多	最大	風向	瞬間	風向	日計	1時間	10分		
21	6.5	13.1	0.0	2.6	WNW	6.0	W	8.4	WSW	0.0	0.0	0.0	9.5	
22	7.7	14.9	1.9	2.8	WNW	5.7	NW	7.7	WNW	0.0	0.0	0.0	9.5	
23	8.4	15.5	1.6	2.9	WNW	5.3	NW	6.5	WNW	0.0	0.0	0.0	6.7	
24	10.2	12.9	7.9	2.4	WNW	4.7	W	7.6	W	1.0	0.5	0.5	0.0	
25	8.6	12.6	3.7	5.2	W	9.4	W	15.0	W	0.0	0.0	0.0	9.6	
26	6.3	14.0	0.2	3.2	WNW	5.7	NW	7.5	NW	0.0	0.0	0.0	9.5	
27	8.6	14.4	2.7	2.1	WNW	4.3	WNW	5.3	WNW	10.5	3.0	1.0	0.2	
28	11.9	17.2	6.5	2.2	WNW	4.1	WNW	6.3	E	0.5	0.5	0.5	4.2	
29	11.7	18.2	5.4	2.5	WNW	4.9	WNW	7.0	ESE	1.5	1.0	0.5	3.9	
30	8.5	16.1	2.2	7.6	WNW	13.8	W	22.0	W	2.0	2.5	0.5	7.8	
31	2.9	7.5	0.0	4.6	W	8.8	W	13.3	W	0.0	0.0	0.0	9.7	
前半旬	8.3	13.8	3.0	3.2	WNW					1.0			35.3	
後半旬	8.3	14.6	2.8	3.7	WNW					14.5			35.3	
旬	8.3	14.2	2.9	3.5	WNW					15.5			70.6	
平年差/比	-0.5	-0.1	-0.9							117			102	

地域気象観測旬報

2020年12月21日～31日 宮崎県 (87)

(4/5)

観測所名	田野											10℃以上積算気温			32
	気温(℃)			風向・風速(m/s)						降水量(mm)			日照(h)		
	平均	最高	最低	平均	最多	最大	風向	瞬間	風向	日計	1時間	10分			
21	5.8	12.2	0.3	2.5	WSW	4.8	WSW	7.6	WSW	0.0	0.0	0.0	9.2		
22	6.5	13.5	0.7	2.1	W	4.0	WSW	7.7	WSW	0.0	0.0	0.0	9.2		
23	7.8	14.8	1.8	1.7	W	3.2	W	4.7	SSE	0.0	0.0	0.0	6.4		
24	10.0	13.2	6.6	1.5	W	3.2	WSW	5.9	W	4.0	2.0	1.0	0.0		
25	6.9	10.8	1.8	3.3	W	4.9	WSW	9.8	W	0.0	0.0	0.0	9.3		
26	5.3	13.3	-0.6	2.0	W	3.5	WSW	6.4	W	0.0	0.0	0.0	9.2		
27	8.1	12.3	1.4	1.1	W	2.8	N	5.4	N	11.0	3.0	1.0	0.0		
28	10.8	15.8	4.5	1.6	W	4.6	ESE	6.7	SE	0.5	0.5	0.5	4.7		
29	11.4	17.5	4.4	1.7	W	5.2	E	8.9	E	1.0	1.0	0.5	4.0		
30	6.7	15.4	0.4	5.6	W	9.3	W	19.7	WSW	2.0	2.5	1.0	6.7		
31	1.0	5.4	-2.5	2.9	W	5.9	WSW	11.8	WNW	0.0	0.0	0.0	9.3		
前半旬	7.4	12.9	2.2	2.2	W					4.0			34.1		
後半旬	7.2	13.3	1.3	2.5	W					14.5			33.9		
旬	7.3	13.1	1.7	2.4	W					18.5			68.0		
平年差/比	//	//	//							//			//		

観測所名	赤江											10℃以上積算気温			35
	気温(℃)			風向・風速(m/s)						降水量(mm)			日照(h)		
	平均	最高	最低	平均	最多	最大	風向	瞬間	風向	日計	1時間	10分			
21	6.9	12.6	0.7	4.6	W	8.8	WSW	10.8	W	0.0	0.0	0.0			
22	8.0	14.6	1.2	3.8	W	7.6	W	9.3	W	0.0	0.0	0.0			
23	8.4	14.9	1.3	2.9	WNW	4.6	WNW	6.2	SSE	0.0	0.0	0.0			
24	10.8	13.6	8.1	3.6	WNW	7.8	W	9.8	W	2.5	1.0	1.0			
25	8.5	13.1	3.8	7.5	W	11.1	W	14.4	W	0.0	0.0	0.0			
26	6.1	13.2	-0.5	3.6	WNW	5.2	WNW	7.7	NNW	0.0	0.0	0.0			
27	9.0	13.5	3.1	3.3	WNW	4.5	WNW	6.2	WNW	12.0	3.0	1.0			
28	12.2	17.0	6.3	3.9	WNW	10.3	NNE	12.3	NNE	0.0	0.5	0.5			
29	12.3	18.1	5.4	2.7	W	4.8	WNW	6.2	W	0.5	0.5	0.5			
30	8.5	16.8	1.9	9.3	WNW	14.9	W	24.2	W	1.5	1.5	0.5			
31	2.5	7.8	-2.6	5.7	W	10.8	W	13.9	W	0.0	0.0	0.0			
前半旬	8.5	13.8	3.0	4.5	W					2.5					
後半旬	8.4	14.4	2.3	4.8	WNW					14.0					
旬	8.5	14.1	2.6	4.6	WNW					16.5					
平年差/比	-0.8	-0.2	-2.1							63					

観測所名	都城											10℃以上積算気温			23
	気温(℃)			風向・風速(m/s)						降水量(mm)			日照(h)		
	平均	最高	最低	平均	最多	最大	風向	瞬間	風向	日計	1時間	10分			
21	4.1	12.2	-2.6	1.5	E	3.6	WNW	6.9	W	0.0	0.0	0.0	9.3		
22	4.7	13.7	-2.5	1.2	N	2.6	WNW	5.9	WNW	0.0	0.0	0.0	9.3		
23	6.0	13.6	-1.6	0.9	WSW	2.6	NNW	3.7	NNW	0.0	0.0	0.0	6.3		
24	9.0	12.4	4.9	1.3	ENE	4.0	NE	6.3	NE	4.0	3.0	1.0	0.0		
25	5.6	11.3	0.3	1.9	N	5.9	N	9.1	NNW	0.0	0.0	0.0	9.3		
26	3.9	13.2	-3.1	1.0	NNW	2.2	SE	4.1	SW	0.0	0.0	0.0	9.2		
27	6.9	12.1	0.9	1.2	NNE	3.3	NW	5.2	NW	15.5	4.0	1.0	0.0		
28	11.5	18.7	5.6	1.3	NNE	3.5	NE	5.9	NE	0.5	0.5	0.5	6.0		
29	11.1	19.8	3.6	1.3	N	3.6	ESE	6.2	ESE	4.0	2.0	0.5	3.9		
30	6.5	15.5	0.2	3.2	WNW	6.9	WNW	15.8	WNW	1.5	3.0	1.0	3.1		
31	1.5	6.1	-1.8	2.9	NNW	6.0	N	11.1	NNE	0.0	0.0	0.0	9.2		
前半旬	5.9	12.6	-0.3	1.4	N					4.0			34.2		
後半旬	6.9	14.2	0.9	1.8	NNW					21.5			31.4		
旬	6.4	13.5	0.4	1.6	N					25.5			65.6		
平年差/比	-0.5	+0.3	-1.0							162			109		

観測所名	油津											10℃以上積算気温			49
	気温(℃)			風向・風速(m/s)						降水量(mm)			日照(h)		
	平均	最高	最低	平均	最多	最大	風向	瞬間	風向	日計	1時間	10分			
21	8.2	13.1	4.1	3.3	WNW	6.1	NW	9.5	NW	0.0	0.0	0.0	8.5		
22	8.0	14.8	2.4	3.4	WNW	6.4	WNW	8.0	WNW	0.0	0.0	0.0	8.5		
23	8.8	15.2	2.6	3.5	WNW	6.2	W	7.9	W	0.0	0.0	0.0	6.7		
24	11.4	14.6	8.0	3.2	WNW	5.2	WNW	7.7	NW	1.5	0.5	0.5	0.0		
25	9.0	13.2	4.4	4.3	WNW	7.4	WNW	10.9	WNW	0.0	0.0	0.0	8.5		
26	7.5	14.8	1.4	3.9	WNW	6.7	WNW	8.4	NNW	0.0	0.0	0.0	8.5		
27	10.5	14.7	5.6	3.4	WNW	5.2	WNW	7.3	WNW	13.0	3.5	1.5	0.0		
28	13.0	17.1	9.3	2.9	WNW	5.6	WNW	8.4	NE	6.5	4.5	1.5	4.8		
29	13.7	18.7	9.2	3.3	WNW	4.9	W	7.0	ENE	5.5	2.5	1.0	3.7		
30	9.4	17.2	2.6	6.9	WNW	11.8	WNW	21.8	W	6.0	5.5	2.5	7.3		
31	3.4	8.1	0.2	4.7	WNW	9.5	NW	14.5	W	0.0	0.0	0.0	8.5		
前半旬	9.1	14.2	4.3	3.5	WNW					1.5			32.2		
後半旬	9.6	15.1	4.7	4.2	WNW					31.0			32.8		
旬	9.4	14.7	4.5	3.9	WNW					32.5			65.0		
平年差/比	-0.5	-0.2	-0.9							158			104		

地域気象観測旬報

2020年12月21日～31日 宮崎県 (87)

(5/5)

観測所名	串間										10°C以上積算気温			37
	気温(°C)			風向・風速(m/s)						降水量(mm)			日照 (h)	
	平均	最高	最低	平均	最多	最大	風向	瞬間	風向	日計	1時間	10分		
21	6.1	14.0	-1.3	1.5	WNW	3.8	WSW	8.2	WNW	0.0	0.0	0.0	9.3	
22	6.3	15.0	-0.7	1.7	NE	4.6	WSW	7.5	W	0.0	0.0	0.0	9.3	
23	7.5	16.0	-0.3	1.6	NE	3.2	NE	5.4	WSW	0.0	0.0	0.0	6.7	
24	10.7)	14.4)	7.0)	1.5)	NE)	3.1)	NE)	4.7)	NE)	1.5)	1.0]	0.5)	0.0]	
25	8.0	13.1	1.0	2.0	WNW	5.0	WNW	11.4	WNW	0.0	0.0	0.0	9.6	
26	5.6	15.1	-1.6	1.7	NE	3.2	NE	4.8	WSW	0.0	0.0	0.0	9.5	
27	9.9	14.0	3.3	1.9	NE	4.6	ENE	6.1	NE	14.0	4.0	1.0	0.0	
28	12.7	17.7	7.5	1.8	ENE	4.4	NE	7.5	ENE	5.5	5.0	1.5	7.5	
29	13.4	19.5	7.1	2.1	NE	5.0	ENE	8.7	NE	14.0	10.0	3.5	4.2	
30	8.5	16.5	1.8	4.6	WNW	10.1	WNW	19.7	W	6.0	10.5	2.5	4.8	
31	2.4	7.7	-2.1	1.9	WNW	5.2	W	10.8	WNW	0.0	0.0	0.0	9.6	
前半旬	7.7	14.5	1.1	1.7	NE)					1.5			34.9)	
後半旬	8.8	15.1	2.7	2.3	NE					39.5			35.6	
旬	8.3	14.8	2.0	2.0	NE)					41.0			70.5)	
平年差/比	-0.2	+0.3	-1.0							222			113	

地域雨量観測旬報

2020年12月21日～31日 宮崎県 (87)

(1/1)

観測所名	日之影				諸塚				北方				椎葉				都農				えびの			
	降水量(mm)				降水量(mm)				降水量(mm)				降水量(mm)				降水量(mm)				降水量(mm)			
	日計	平年比	最大1時間	最大10分間	日計	平年比	最大1時間	最大10分間	日計	平年比	最大1時間	最大10分間	日計	平年比	最大1時間	最大10分間	日計	平年比	最大1時間	最大10分間	日計	平年比	最大1時間	最大10分間
21	0.0		0.0	0.0	0.0		0.0	0.0	0.0		0.0	0.0	0.0		0.0	0.0	0.0		0.0	0.0	0.0		0.0	0.0
22	0.0		0.0	0.0	0.0		0.0	0.0	0.0		0.0	0.0	0.0		0.0	0.0	0.0		0.0	0.0	0.0		0.0	0.0
23	0.0		0.0	0.0	0.0		0.0	0.0	0.0		0.0	0.0	0.0		0.0	0.0	0.0		0.0	0.0	0.0		0.0	0.0
24	4.0		1.0	0.5	3.0		1.0	0.5	2.0		0.5	0.5	3.5		1.0	0.5	3.0		1.0	0.5	3.0		1.5	0.5
25	0.0		0.0	0.0	0.0		0.0	0.0	0.0		0.0	0.0	0.0		0.0	0.0	0.0		0.0	0.0	0.0		0.0	0.0
半旬計/最大	4.0	//	1.0	0.5	3.0	51	1.0	0.5	2.0	36	0.5	0.5	3.5	//	1.0	0.5	3.0	//	1.0	0.5	3.0	23	1.5	0.5
26	0.0		0.0	0.0	0.0		0.0	0.0	0.0		0.0	0.0	0.0		0.0	0.0	0.0		0.0	0.0	0.0		0.0	0.0
27	7.0		2.5	1.0	9.5		2.5	0.5	10.5		3.0	1.0	16.0		4.0	1.0	15.0		3.5	1.0	18.0		5.0	1.0
28	1.5		1.0	0.5	0.0		0.0	0.0	0.5		0.5	0.5	2.0		1.5	0.5	2.5		2.5	1.0	0.0		2.5	1.0
29	1.0		1.0	0.5	1.5		1.0	0.5	0.5		0.5	0.5	6.0		4.0	1.0	1.0		1.0	0.5	8.5		5.0	1.5
30	1.0		1.0	0.5	0.5		1.0	0.5	0.5		0.5	0.5	4.5		2.0	0.5	1.5		1.5	0.5	6.0		3.0	1.0
31	0.0		0.0	0.0	0.0		0.0	0.0	0.0		0.0	0.0	0.5		0.5	0.5	0.0		0.0	0.0	0.0		0.0	0.0
半旬計/最大	10.5	//	2.5	1.0	11.5	167	2.5	0.5	12.0	182	3.0	1.0	29.0	//	4.0	1.0	20.0	//	3.5	1.0	32.5	179	5.0	1.5
旬計	14.5	//			14.5	109			14.0	111			32.5	//			23.0	//			35.5	113		
旬最大	7.0		2.5	1.0	9.5		2.5	0.5	10.5		3.0	1.0	16.0		4.0	1.0	15.0		3.5	1.0	18.0		5.0	1.5
起日	27		27	27	27		27	30	27		27	27	27		29	29	27		27	28	27		29	29

観測所名	野尻				国富				深瀬															
	降水量(mm)				降水量(mm)				降水量(mm)				降水量(mm)				降水量(mm)				降水量(mm)			
	日計	平年比	最大1時間	最大10分間	日計	平年比	最大1時間	最大10分間	日計	平年比	最大1時間	最大10分間	日計	平年比	最大1時間	最大10分間	日計	平年比	最大1時間	最大10分間	日計	平年比	最大1時間	最大10分間
21	0.0		0.0	0.0	0.0		0.0	0.0	0.0		0.0	0.0												
22	0.0		0.0	0.0	0.0		0.0	0.0	0.0		0.0	0.0												
23	0.0		0.0	0.0	0.0		0.0	0.0	0.0		0.0	0.0												
24	1.5		1.0	0.5	1.0		0.5	0.5	2.5		1.0	0.5												
25	0.5		0.5	0.5	0.0		0.0	0.0	0.0		0.0	0.0												
半旬計/最大	2.0	//	1.0	0.5	1.0	18	0.5	0.5	2.5	26	1.0	0.5												
26	0.0		0.0	0.0	0.0		0.0	0.0	0.0		0.0	0.0												
27	12.0		2.5	1.0	9.0		2.5	0.5	16.5		4.5	1.0												
28	4.5		6.0	2.5	8.0		8.0	2.5	2.0		1.5	0.5												
29	3.5		2.5	1.0	2.5		2.0	0.5	3.0		2.0	0.5												
30	2.0		3.0	1.0	2.0		2.5	1.0	2.5		3.0	1.0												
31	0.0		0.0	0.0	0.0		0.0	0.0	0.0		0.0	0.0												
半旬計/最大	22.0	//	6.0	2.5	21.5	295	8.0	2.5	24.0	198	4.5	1.0												
旬計	24.0	//			22.5	183			26.5	126														
旬最大	12.0		6.0	2.5	9.0		8.0	2.5	16.5		4.5	1.0												
起日	27		28	28	27		28	28	27		27	30												

地域気象観測月報(集計値)

宮崎県 (87)

2020年12月

1/1頁

観測所名	高千穂	古江	鞍岡	延岡	日向	神門	西米良	高鍋	加久藤	西都	小林	宮崎	田野	赤江	都城	油津	串間	
気	平均	4.5)	8.8)	2.6)	7.9)	7.7)	4.3)	5.4)	7.7)	6.1)	7.5)	7.3)	9.0)	8.0)	9.3)	7.3)	10.4)	9.1)
	平年差	-0.9)	-0.7)	-1.1)	-0.6)	-1.1)	-1.1)	-1.0)	//	-0.5)	-1.0)	-0.6)	-0.6)	//	-0.8)	-0.5)	-0.3)	-0.3)
	最高	18.0)	18.4)	15.7)	18.4)	19.1)	19.1)	20.3)	18.3)	18.9)	19.2)	19.1)	19.3)	18.6)	19.4)	19.8)	19.6)	20.1)
	起日	7)	11)	29)	7)	12)	7)	7)	12)	7)	12)	28)	12)	7)	12)	29)	10)	7)
	最低	-5.5)	-2.7)	-7.1)	-1.4)	-2.9)	-7.6)	-4.7)	-5.1)	-5.3)	-4.2)	-2.1)	-1.7)	-2.5)	-2.6)	-4.5)	0.2)	-3.1)
	起日	18)	31)	18)	18)	16)	18)	18)	31)	26)	17)	31)	18)	31)	31)	18)	31)	18)
	最高平均	11.3)	14.0)	9.5)	13.9)	14.3)	13.5)	13.0)	14.5)	13.0)	15.0)	12.7)	14.8)	13.7)	14.7)	14.1)	15.3)	15.5)
	最高平年差	-0.5)	-0.8)	0.0)	-0.7)	-0.7)	-0.4)	-0.1)	//	0.0)	-0.3)	0.0)	-0.3)	//	-0.6)	-0.1)	-0.4)	0.1)
	最低平均	-1.3)	3.6)	-2.6)	2.7)	2.5)	-1.8)	0.0)	1.3)	0.4)	1.0)	2.6)	3.7)	2.7)	3.9)	1.5)	5.9)	3.1)
	最低平年差	-1.4)	-1.5)	-1.6)	-0.7)	-1.3)	-1.2)	-1.4)	//	-0.6)	-1.7)	-1.0)	-1.0)	//	-1.5)	-0.8)	-0.4)	-0.7)
	積算気温	0)	161)	0)	77)	77)	0)	0)	88)	32)	88)	98)	161)	122)	177)	99)	216)	170)
温	平均0°C未満日数	1)	0)	6)	0)	0)	3)	0)	0)	0)	0)	0)	0)	0)	0)	0)	0)	0)
	平均25°C以上日数	0)	0)	0)	0)	0)	0)	0)	0)	0)	0)	0)	0)	0)	0)	0)	0)	0)
	最高0°C未満日数	0)	0)	1)	0)	0)	0)	0)	0)	0)	0)	0)	0)	0)	0)	0)	0)	0)
	最高25°C以上日数	0)	0)	0)	0)	0)	0)	0)	0)	0)	0)	0)	0)	0)	0)	0)	0)	0)
	最高30°C以上日数	0)	0)	0)	0)	0)	0)	0)	0)	0)	0)	0)	0)	0)	0)	0)	0)	0)
	最高35°C以上日数	0)	0)	0)	0)	0)	0)	0)	0)	0)	0)	0)	0)	0)	0)	0)	0)	0)
	最低0°C未満日数	22)	6)	26)	7)	8)	21)	16)	12)	15)	11)	8)	4)	6)	2)	11)	0)	9)
	最低25°C以上日数	0)	0)	0)	0)	0)	0)	0)	0)	0)	0)	0)	0)	0)	0)	0)	0)	0)
日照	月計	191.1)	204.8)	125.9)	221.4)	197.5)	179.7)	123.4)	201.8)	183.9)	198.6)	182.5)	195.8)	185.8)	182.1)	168.8)	180.2)	
	平年比	137)	117)	128)	116)	108)	114)	106)	//	132)	111)	112)	103)	//	106)	98)	103)	
	0.1時間未満日数	0)	1)	1)	0)	2)	1)	2)	1)	1)	2)	1)	2)	2)	2)	3)	2)	
風向・風速	平均風速	2.3)	3.6)	1.0)	2.3)	1.3)	0.5)	0.9)	1.4)	2.1)	1.9)	2.8)	3.2)	2.3)	4.4)	1.5)	3.7)	1.7)
	最大風速	8.4)	12.4)	4.5)	8.8)	6.3)	4.1)	11.7)	11.2)	10.2)	15.1)	10.7)	13.8)	9.3)	14.9)	6.9)	11.8)	10.1)
	最大風速風向	NW)	N)	ENE)	W)	WNW)	SSW)	NE)	WNW)	NW)	NW)	W)	W)	W)	WNW)	WNW)	WNW)	
	起日	30)	9)	31)	30)	30)	30)	30)	30)	30)	30)	30)	30)	30)	30)	30)	30)	
	最大瞬間風速	19.0)	19.3)	12.7)	20.9)	15.6)	12.1)	22.6)	20.5)	17.3)	24.7)	23.1)	22.0)	19.7)	24.2)	15.8)	21.8)	19.7)
	最大瞬間風速風向	NW)	N)	ESE)	W)	NNW)	N)	NNE)	WNW)	N)	WNW)	WNW)	W)	WSW)	W)	WNW)	W)	
	起日	30)	1)	30)	30)	30)	30)	30)	30)	30)	30)	30)	30)	30)	30)	30)	30)	
	最多風向	NW)	N)	ENE)	WSW)	W)	SSE)	NE)	NNW)	W)	WNW)	WNW)	WNW)	W)	W)	N)	WNW)	NE)
	10m/s以上日数	0)	5)	0)	0)	0)	0)	1)	1)	1)	1)	2)	0)	6)	0)	2)	1)	
	15m/s以上日数	0)	0)	0)	0)	0)	0)	0)	0)	0)	0)	0)	0)	0)	0)	0)	0)	
	20m/s以上日数	0)	0)	0)	0)	0)	0)	0)	0)	0)	0)	0)	0)	0)	0)	0)	0)	
	30m/s以上日数	0)	0)	0)	0)	0)	0)	0)	0)	0)	0)	0)	0)	0)	0)	0)	0)	
降水量	月計	16.5)	14.5)	33.0)	13.0)	16.5)	21.0)	26.5)	18.5)	19.0)	21.0)	19.5)	15.5)	18.5)	16.5)	25.5)	32.5)	41.5)
	平年比	34)	31)	41)	26)	29)	37)	42)	//	29)	38)	19)	26)	//	19)	43)	45)	65)
	最大日降水量	4.5)	11.0)	14.0)	11.5)	15.0)	15.0)	16.5)	10.0)	11.0)	9.0)	11.5)	10.5)	11.0)	12.0)	15.5)	13.0)	14.0)
	起日	27)	27)	30)	27)	27)	27)	27)	27)	27)	27)	27)	27)	27)	27)	27)	27)	29)
	最大1時間降水量	2.5)	3.0)	5.0)	4.0)	4.0)	3.5)	3.5)	3.5)	3.5)	6.0)	4.0)	3.0)	3.0)	3.0)	4.0)	5.5)	10.5)
	起日 時分	28 01:07)	27 19:48)	30 06:15)	27 19:31)	27 18:43)	27 20:36)	27 21:04)	28 01:20)	29 23:11)	28 01:30)	27 18:57)	27 20:51)	27 20:23)	27 20:27)	27 22:15)	30 01:01)	30 00:34)
	最大10分間降水量	1.0)	1.0)	1.0)	1.0)	1.5)	1.5)	1.0)	1.5)	1.5)	2.0)	1.0)	1.0)	1.0)	1.0)	1.0)	2.5)	3.5)
	起日 時分	28 00:30)	27 19:49)	30 06:14)	27 19:21)	27 15:44)	27 20:24)	29 23:02)	28 00:30)	29 22:36)	28 00:51)	29 23:10)	27 21:57)	30 00:41)	27 22:41)	30 00:25)	30 00:35)	29 23:08)
	1mm以上日数	5)	3)	6)	2)	2)	3)	4)	5)	4)	5)	4)	4)	4)	3)	4)	5)	5)
	10mm以上日数	0)	1)	1)	1)	1)	1)	1)	1)	0)	1)	1)	1)	1)	1)	1)	1)	2)
	30mm以上日数	0)	0)	0)	0)	0)	0)	0)	0)	0)	0)	0)	0)	0)	0)	0)	0)	
	50mm以上日数	0)	0)	0)	0)	0)	0)	0)	0)	0)	0)	0)	0)	0)	0)	0)	0)	
	70mm以上日数	0)	0)	0)	0)	0)	0)	0)	0)	0)	0)	0)	0)	0)	0)	0)	0)	
	100mm以上日数	0)	0)	0)	0)	0)	0)	0)	0)	0)	0)	0)	0)	0)	0)	0)	0)	

地域雨量観測月報(集計値)

宮崎県(87)

2020年12月

1/1頁

観測所名	日之影	諸塚	北方	椎葉	都農	えびの	野尻	国富	深瀬
月計	14.5	14.5	14.0	32.5	23.0	36.5	24.0	22.5	26.5
平年比	//	28	28	//	//	35	//	42	32
最大日降水量	7.0	9.5	10.5	16.0	15.0	18.0	12.0	9.0	16.5
起日	27	27	27	27	27	27	27	27	27
最大1時間降水量	2.5	2.5	3.0	4.0	3.5	5.0	6.0	8.0	4.5
起日 時分	27 18:33	27 19:20	27 19:27	29 23:24	27 18:54	29 23:20	28 00:46	28 01:02	27 22:43
最大10分間降水量	1.0	0.5	1.0	1.0	1.0	1.5	2.5	2.5	1.0
起日 時分	27 18:03	30 00:25	27 19:09	29 23:13	28 00:31	29 22:57	28 00:17	28 00:41	30 00:45
1mm以上日数	5	3	2	5	5	5	5	5	5
10mm以上日数	0	0	1	1	1	1	1	0	1
30mm以上日数	0	0	0	0	0	0	0	0	0
50mm以上日数	0	0	0	0	0	0	0	0	0
70mm以上日数	0	0	0	0	0	0	0	0	0
100mm以上日数	0	0	0	0	0	0	0	0	0