

宮 崎 県 農 業 気 象 速 報

令和 3 年 1 月 上旬

宮 崎 地 方 気 象 台

令和 3 年 1 月 13 日

気 象 概 況

この期間は、気圧の谷や湿った空気などの影響で曇りや雨の日もあったが、高気圧に覆われて晴れた日が多かった。また、強い冬型の気圧配置や寒気の流れ込みなどにより気温が平年より低い日が多く、9日は、古江で-6.9℃を観測し、日最低気温の低い方からの観測史上1位を更新した。さらに、西都で-6.9℃を観測し、日最低気温の低い方からの1月の極値を更新した。

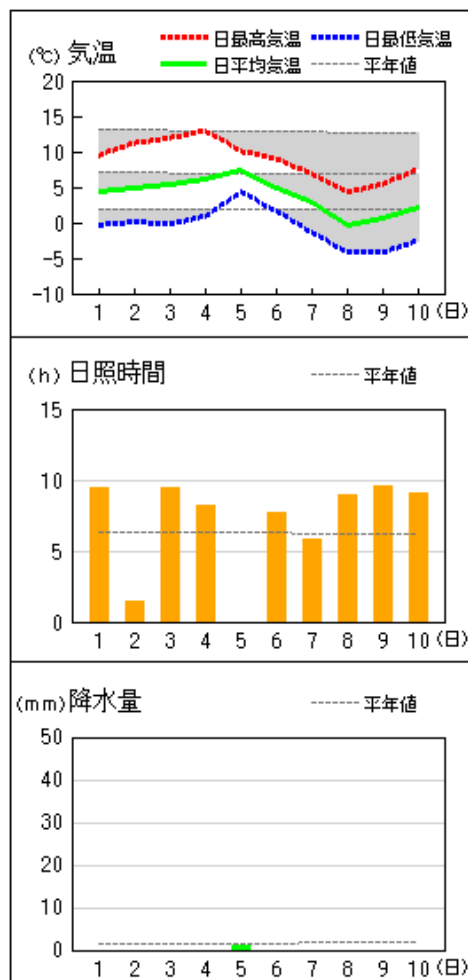
県内各地の旬平均気温は、平年差-4.1℃~-2.4℃で全ての観測所で平年よりかなり低かった。旬降水量は、0.0mm~9.0mm（平年比0%~38%）で宮崎、高千穂は平年よりかなり少なく、小林は平年並で、他は平年より少なかった。旬日照時間は、平年比74%~116%で延岡、宮崎、日向、西都、串間は平年より多く、高千穂、鞍岡は平年より少なく、他は平年並だった。

宮崎市の旬平均気温は平年よりかなり低く、旬降水量は平年よりかなり少なく、旬日照時間は平年より多かった。

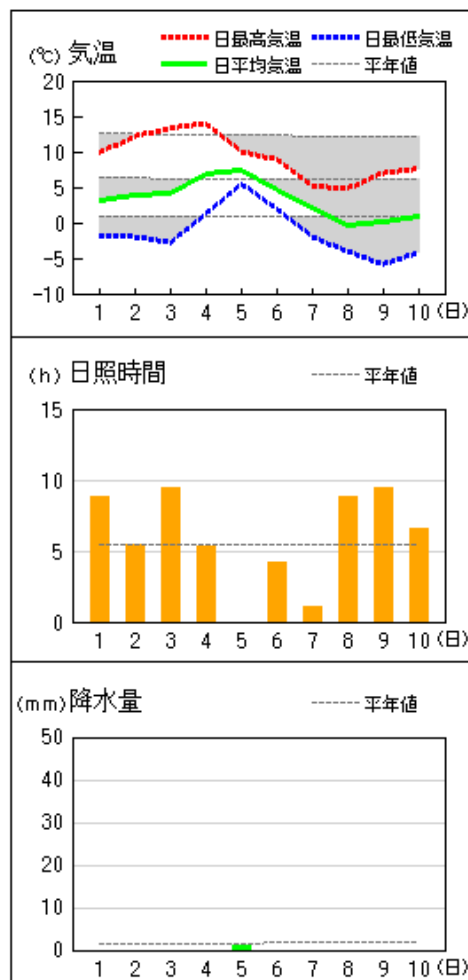
日々の天気概況	宮崎市の昼間の天気
1日 高気圧に覆われた。	晴
2日 高気圧に覆われたが、一時寒気の影響を受けた。	晴時々曇
3日 高気圧に覆われた。	晴
4日 高気圧に覆われたが、次第に気圧の谷や湿った空気の影響を受けた。	晴時々曇
5日 気圧の谷や湿った空気の影響を受けた。	曇時々雨
6日 高気圧に覆われたが、次第に気圧の谷や寒気の影響を受けた。	曇時々晴
7日 気圧の谷や寒気の影響を受けた。	雨時々晴後曇
8日 冬型の気圧配置が強まった。	晴
9日 冬型の気圧配置が強まった。	晴
10日 高気圧に覆われたが、一時寒気の影響を受けた。	晴後一時曇

地上気象 気象経過図：2021年01月01日-2021年01月10日

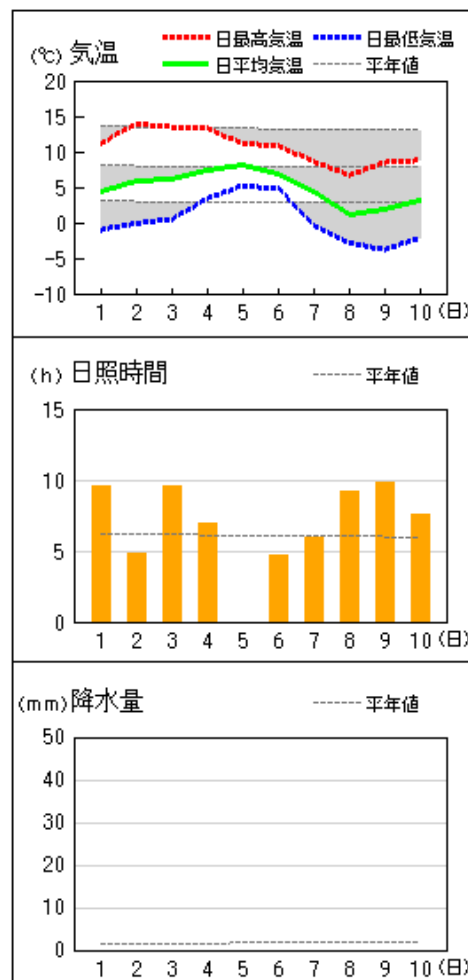
延岡



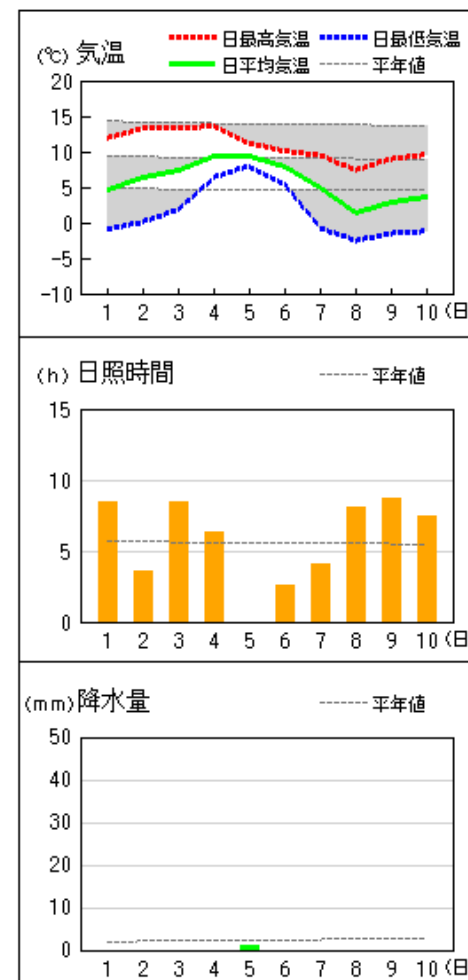
都城



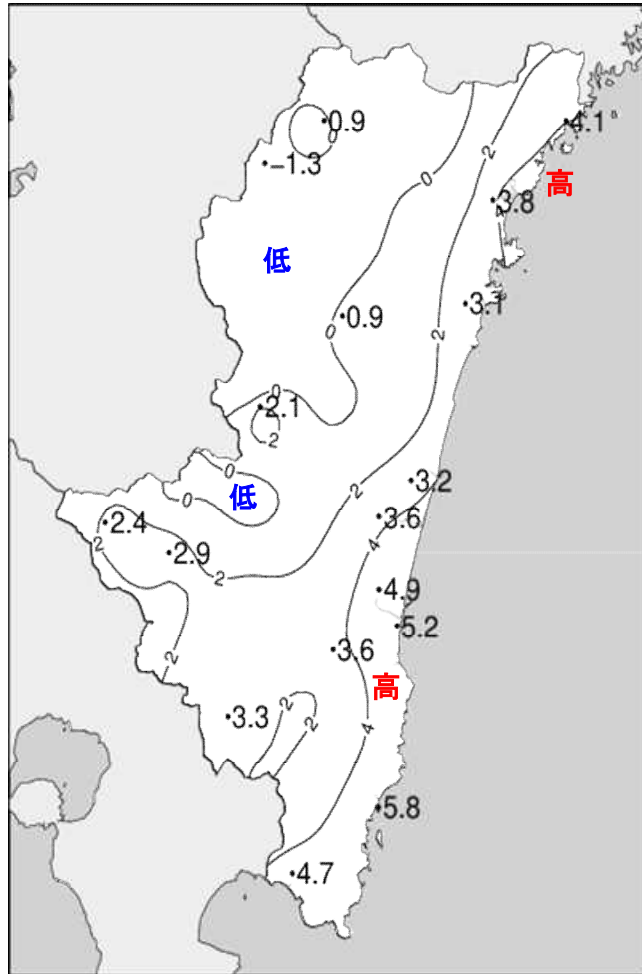
宮崎



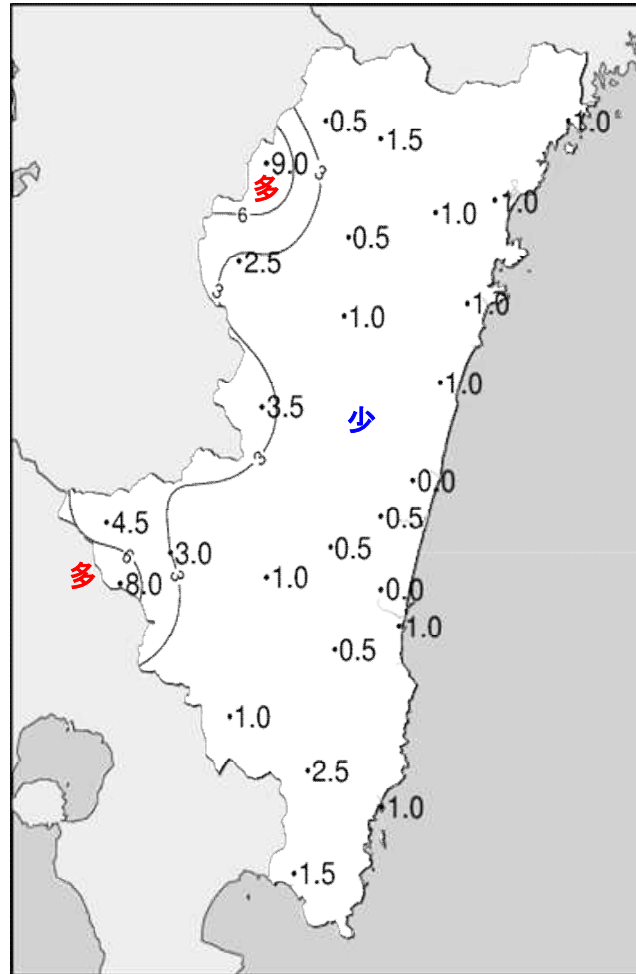
油津



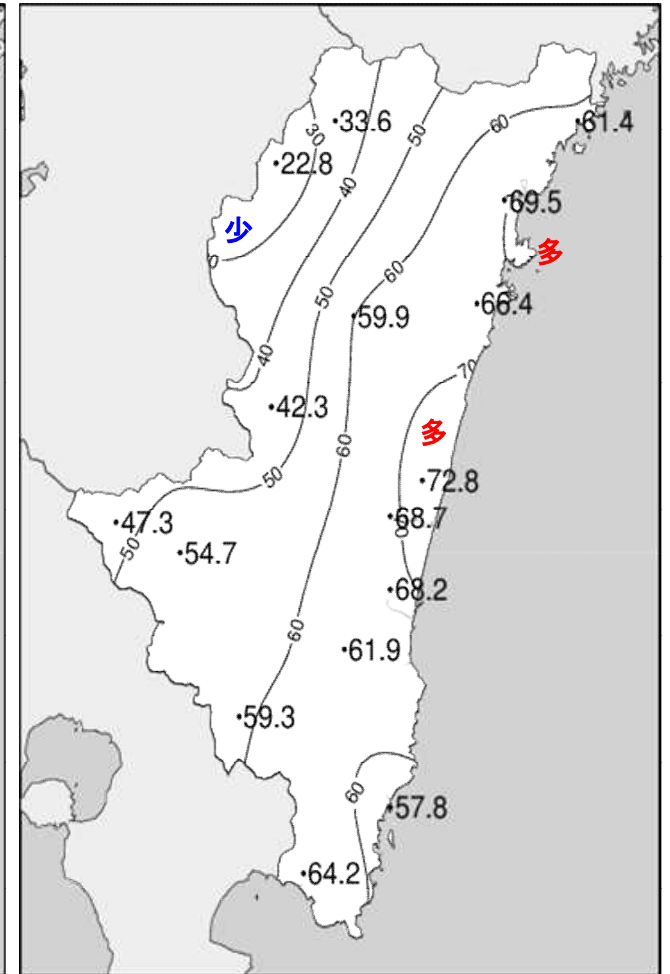
令和3年(2021年)1月上旬 気象分布図(観測値)



2021年1月上旬気温観測値(°C)メッシュ平年値補正

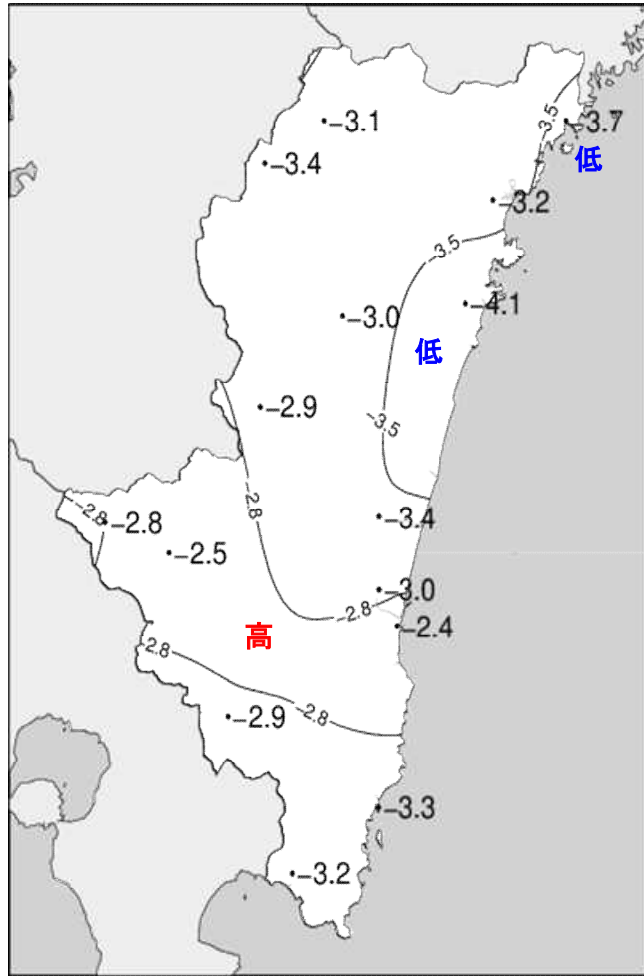


2021年1月上旬降水量観測値(ミリ)

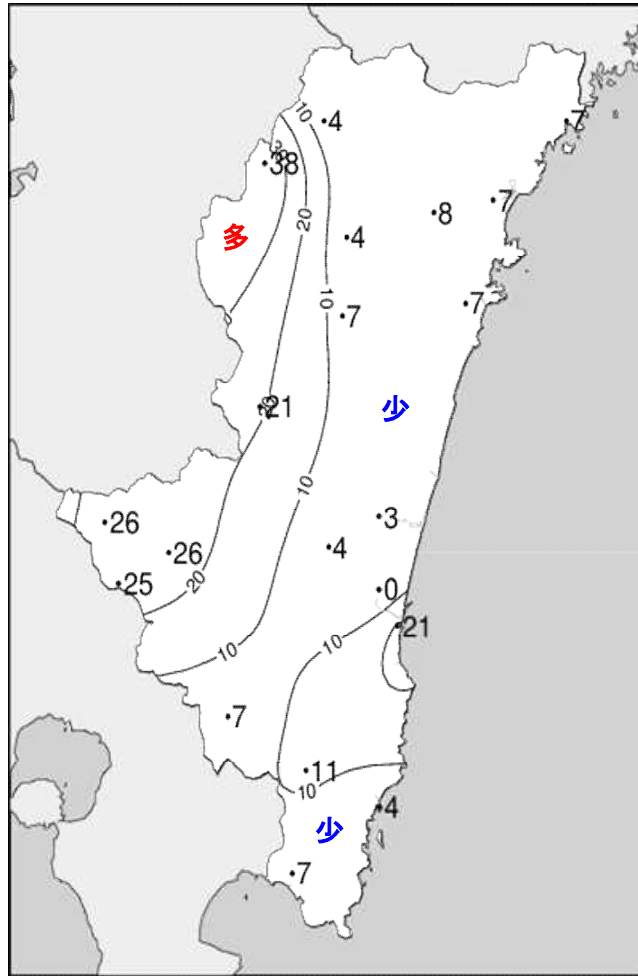


2021年1月上旬日照時間観測値(時間)

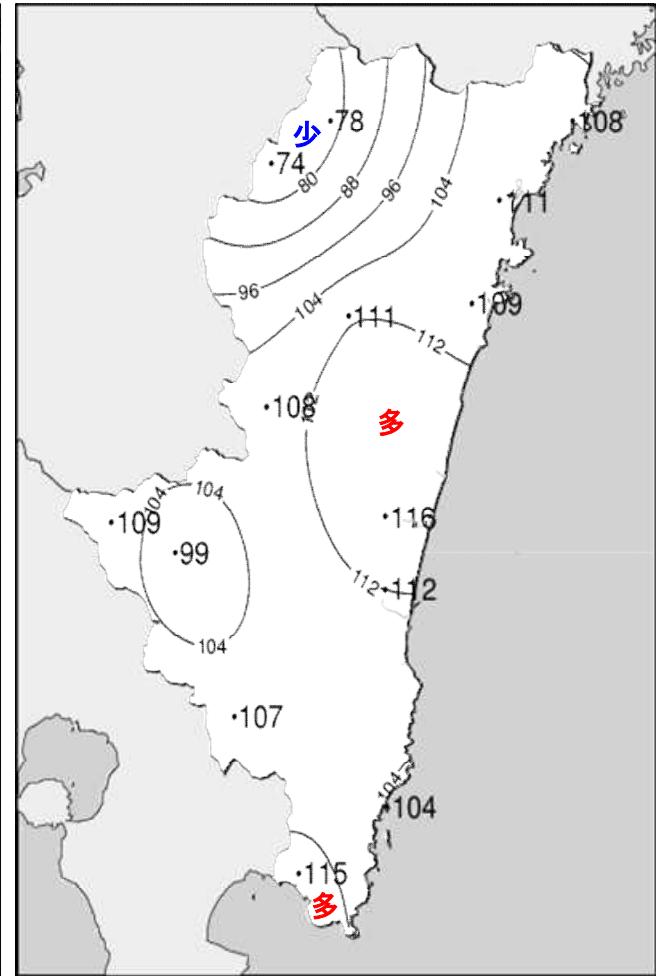
令和3年(2021年)1月上旬 気象分布図(平年差、平年比)



2021年1月上旬気温平年差(°C)



2021年1月上旬降水量平年比(%)



2021年1月上旬日照時間平年比(%)

地域気象観測旬報

2021年1月1日～10日 宮崎県 (87)

(1/5)

観測所名	高千穂												10°C以上積算気温	0
日付	気温(°C)			風向・風速(m/s)						降水量(mm)			日照(h)	
	平均	最高	最低	平均	最多	最大	風向	瞬間	風向	日計	1時間	10分		
1	1.9	4.1	-0.3	2.8	NW	4.7	NW	9.5	NNW	0.0	0.0	0.0	1.3	
2	3.3	6.6	0.5	2.7	NW	4.7	NNW	9.4	NW	0.0	0.0	0.0	1.0	
3	2.3	8.4	-2.6	2.7	NNW	5.1	NW	9.6	NNW	0.0	0.0	0.0	9.2	
4	3.2	<u>13.2</u>	-2.4	1.2	NNW	3.5	NNW	7.1	NNW	0.0	0.0	0.0	7.3	
5	4.7	8.1	0.8	1.9	WNW	4.8	NW	11.6	NNW	0.0	0.0	0.0	0.1	
6	2.4	4.5	0.4	3.2	NW	5.4	NW	12.1	NNW	0.0	0.0	0.0	0.8	
7	-1.3	1.5	-4.8	3.7	NW	<u>7.5</u>	NW	<u>16.6</u>	NNW	<u>0.5</u>	<u>0.5</u>	<u>0.5</u>	0.9	
8	-4.4	-1.4	-7.3	3.2	NW	6.3	NW	13.2	NNW	0.0	0.0	0.0	0.5	
9	-2.8	0.6	<u>-7.4</u>	3.2	NW	4.8	NW	10.9	NW	0.0	0.0	0.0	4.7	
10	-0.6	3.0	-3.3	2.9	NW	5.2	NW	10.8	NNW	0.0	0.0	0.0	7.8	
前半旬	3.1	8.1	-0.8	2.3	NW					0.0			18.9	
後半旬	-1.3	1.6	-4.5	3.2	NW					0.5			14.7	
旬	0.9	4.9	-2.6	2.8	NW					0.5			33.6	
平年差/比	-3.1	-4.9	-1.8							4			78	

観測所名	古江												10°C以上積算気温	0
日付	気温(°C)			風向・風速(m/s)						降水量(mm)			日照(h)	
	平均	最高	最低	平均	最多	最大	風向	瞬間	風向	日計	1時間	10分		
1	4.6	9.3	-2.8	3.7	N	7.9	N	13.9	NNE	0.0	0.0	0.0	6.6	
2	4.6	11.0	-0.9	2.6	NNE	5.8	NNE	12.2	NNE	0.0	0.0	0.0	1.7	
3	6.4	11.4	2.5	5.7	N	9.5	N	15.5	N	0.0	0.0	0.0	8.7	
4	7.5	<u>12.6</u>	3.9	4.7	NNE	9.7	N	15.2	N	0.0	0.0	0.0	8.2	
5	8.0	9.8	5.0	4.7	NE	<u>11.1</u>	NE	<u>19.1</u>	NNE	<u>1.0</u>	<u>1.0</u>	<u>0.5</u>	0.0	
6	6.2	10.6	3.0	3.5	N	8.2	NNE	13.6	NE	0.0	0.0	0.0	7.2	
7	2.6	9.5	-2.7	3.3	NNE	8.7	NE	16.7	NNE	0.0	0.0	0.0	6.0	
8	-0.7	4.9	-6.2	3.5	N	9.2	NNE	15.4	N	0.0	0.0	0.0	7.0	
9	-0.1	6.5	<u>-6.9</u>	2.9	NNE	7.2	NNE	17.0	N	0.0	0.0	0.0	8.0	
10	2.2	7.1	-2.7	2.2	NNE	4.6	NNW	7.6	NE	0.0	0.0	0.0	8.0	
前半旬	6.2	10.8	1.5	4.3	N					1.0			25.2	
後半旬	2.0	7.7	-3.1	3.1	NNE					0.0			36.2	
旬	4.1	9.3	-0.8	3.7	NNE					1.0			61.4	
平年差/比	-3.7	-3.8	-4.0							7			108	

観測所名	鞍岡												10°C以上積算気温	0
日付	気温(°C)			風向・風速(m/s)						降水量(mm)			日照(h)	
	平均	最高	最低	平均	最多	最大	風向	瞬間	風向	日計	1時間	10分		
1	-0.2	2.5	-1.6	1.2	ENE	3.4	SSW	7.1	NE	0.0	0.0	0.0	1.2	
2	1.5	3.5	-0.6	1.1	NNE	2.4	ENE	6.6	NE	0.0	0.0	0.0	0.0	
3	-0.3	6.2	-4.1	0.7	WSW	2.5	NE	5.2	NE	0.0	0.0	0.0	7.0	
4	1.2	<u>10.3</u>	-3.6	0.7	WSW	2.5	NE	7.5	NNE	0.0	0.0	0.0	6.9	
5	2.4	5.6	-0.7	0.6	NNE	1.9	NE	4.1	E	0.0	0.0	0.0	0.0	
6	-0.1	1.9	-1.9	1.1	SSW	2.8	SSW	7.3	SW	0.5	0.5	0.5	0.0	
7	-3.1	1.8	-6.9	1.8	ENE	<u>3.6</u>	ENE	<u>13.3</u>	NE	<u>8.5</u>	<u>2.5</u>	<u>1.0</u>	0.0	
8	-6.8	-4.2	-10.4	1.4	ENE	2.9	ENE	9.1	ENE	0.0	0.0	0.0	0.0	
9	-4.8	-1.8	-9.7	1.4	ENE	2.8	S	10.6	NE	0.0	0.0	0.0	2.3	
10	-3.0	0.8	-6.0	1.3	E	2.9	NW	7.7	S	0.0	0.0	0.0	5.4	
前半旬	0.9	5.6	-2.1	0.9	NNE					0.0			15.1	
後半旬	-3.6	-0.3	-7.0	1.4	ENE					9.0			7.7	
旬	-1.3	2.7	-4.5	1.1	ENE					9.0			22.8	
平年差/比	-3.4	-4.7	-2.1							38			74	

観測所名	延岡												10°C以上積算気温	0
日付	気温(°C)			風向・風速(m/s)						降水量(mm)			日照(h)	
	平均	最高	最低	平均	最多	最大	風向	瞬間	風向	日計	1時間	10分		
1	4.3	9.5	-0.3	3.2	W	6.4	WSW	11.2	WNW	0.0	0.0	0.0	9.4	
2	4.8	11.2	0.1	1.8	WSW	5.8	WSW	9.9	WSW	0.0	0.0	0.0	1.4	
3	5.4	11.9	-0.2	1.4	WSW	3.1	WSW	5.8	WSW	0.0	0.0	0.0	9.4	
4	6.1	<u>13.0</u>	0.9	1.6	WSW	4.2	N	7.1	N	0.0	0.0	0.0	8.2	
5	7.3	10.1	4.3	1.6	WSW	3.8	N	8.1	WNW	<u>1.0</u>	<u>1.0</u>	<u>0.5</u>	0.0	
6	5.0	9.0	1.7	3.6	WSW	7.2	W	13.8	WNW	0.0	0.0	0.0	7.7	
7	2.8	6.9	-1.4	4.5	W	<u>9.1</u>	W	<u>16.7</u>	W	0.0	0.0	0.0	5.8	
8	-0.4	4.3	-4.1	3.2	WSW	8.2	WSW	13.7	WSW	0.0	0.0	0.0	8.9	
9	0.6	5.4	<u>-4.2</u>	3.7	W	6.8	WSW	11.8	WSW	0.0	0.0	0.0	9.6	
10	2.2	7.6	-2.5	2.7	WSW	6.6	WSW	10.8	WSW	0.0	0.0	0.0	9.1	
前半旬	5.6	11.1	1.0	1.9	WSW					1.0			28.4	
後半旬	2.0	6.6	-2.1	3.5	WSW					0.0			41.1	
旬	3.8	8.9	-0.6	2.7	WSW					1.0			69.5	
平年差/比	-3.2	-4.0	-2.4							7			111	

地域気象観測旬報

2021年1月1日～10日 宮崎県 (87)

(2/5)

観測所名	日向										10°C以上積算気温			0
	気温(°C)			風向・風速(m/s)						降水量(mm)			日照 (h)	
	平均	最高	最低	平均	最多	最大	風向	瞬間	風向	日計	1時間	10分		
1	3.0	10.7	-3.0	1.1	WSW	2.7	W	5.6	W	0.0	0.0	0.0	8.8	
2	4.3	10.9	-0.3	1.2	W	3.4	NNW	7.1	N	0.0	0.0	0.0	1.7	
3	4.9	<u>13.8</u>	-1.1	1.3	W	3.3	SSE	6.7	WNW	0.0	0.0	0.0	8.8	
4	5.3	13.6	-1.2	0.6	W	2.1	ESE	4.7	E	0.0	0.0	0.0	8.2	
5	6.5	9.9	3.9	0.7	WSW	2.3	WSW	5.4	W	<u>1.0</u>	<u>1.0</u>	<u>0.5</u>	0.0	
6	4.9	10.9	0.4	1.3	WSW	3.8	NW	8.5	N	0.0	0.0	0.0	8.1	
7	2.5	8.5	-1.7	2.1	NNW	<u>5.2</u>	NNW	<u>12.7</u>	NW	0.0	0.0	0.0	5.5	
8	-0.5	4.8	-5.0	1.5	NNW	4.5	NNW	11.2	NW	0.0	0.0	0.0	8.5	
9	-0.4	6.1	-5.7	1.3	NW	4.6	NNW	12.0	WNW	0.0	0.0	0.0	8.3	
10	0.4	8.2	<u>-5.9</u>	1.0]	N]	2.8]	WSW]	6.7]	N]	0.0	0.0	0.0	8.5	
前半旬	4.8	11.8	-0.3	1.0	W					1.0			27.5	
後半旬	1.4	7.7	-3.6	1.6)	NNW)					0.0			38.9	
旬	3.1	9.7	-2.0	1.2)	WSW)					1.0			66.4	
平年差/比	-4.1	-3.6	-3.9							7			109	

観測所名	神門										10°C以上積算気温			0
	気温(°C)			風向・風速(m/s)						降水量(mm)			日照 (h)	
	平均	最高	最低	平均	最多	最大	風向	瞬間	風向	日計	1時間	10分		
1	0.4	9.7	-5.3	0.6	SSE	2.1	ESE	5.2	S	0.0	0.0	0.0	8.2	
2	0.9	9.3	-4.4	0.3	N	1.7	N	4.9	N	0.0	0.0	0.0	1.5	
3	1.1	12.6	-5.6	0.4	SSE	2.4	SSE	4.7	S	0.0	0.0	0.0	8.2	
4	3.6	<u>13.9</u>	-3.0	0.5	SSE	2.6	SSE	5.0	SSE	0.0	0.0	0.0	7.5	
5	4.4	8.7	1.1	0.3	N	1.8	NNW	4.9	NW	<u>1.0</u>	<u>1.0</u>	<u>0.5</u>	0.0	
6	2.8	9.4	-2.3	0.6	SSW	2.8	S	6.0	S	0.0	0.0	0.0	7.6	
7	0.7	5.8	-4.0	1.1	S	3.6	S	<u>11.3</u>	S	0.0	0.0	0.0	3.5	
8	-2.6	3.2	-7.3	0.8	N	<u>3.7</u>	N	8.5	NNE	0.0	0.0	0.0	7.4	
9	-2.1	4.8	<u>-8.1</u>	0.8	S	3.6	SSW	10.1	SSE	0.0	0.0	0.0	7.7	
10	-0.7	7.5	-7.2	0.5	ESE	2.4	SE	5.2	S	0.0	0.0	0.0	8.3	
前半旬	2.1	10.8	-3.4	0.4	SSE					1.0			25.4	
後半旬	-0.4	6.1	-5.8	0.8	S					0.0			34.5	
旬	0.9	8.5	-4.6	0.6	S					1.0			59.9	
平年差/比	-3.0	-3.7	-2.3							7			111	

観測所名	西米良										10°C以上積算気温			0
	気温(°C)			風向・風速(m/s)						降水量(mm)			日照 (h)	
	平均	最高	最低	平均	最多	最大	風向	瞬間	風向	日計	1時間	10分		
1	2.1	8.0	-2.0	1.7	SSW	5.9	NE	11.1	NNE	0.0	0.0	0.0	6.0	
2	2.9	10.0	-1.9	1.1	S	4.3	ENE	8.2	NNE	0.0	0.0	0.0	2.4	
3	2.1	12.3	-3.2	0.5	ESE	3.3	E	5.7	ESE	0.0	0.0	0.0	6.0	
4	5.1	<u>14.4</u>	-1.3	0.7	SSW	4.4	SSW	6.9	SSW	0.0	0.0	0.0	5.9	
5	5.4	9.0	3.1	0.5	S	2.7	SSW	5.0	S	<u>2.0</u>	<u>1.5</u>	0.5	0.0	
6	3.2	7.3	0.0	1.7	NE	4.9	NE	12.1	NNE	0.0	0.0	0.0	4.5	
7	1.4	4.2	-2.2	3.1	NE	<u>8.3</u>	NNE	<u>17.3</u>	NE	1.5	1.0	<u>0.5</u>	0.4	
8	-1.1	3.0	-3.5	2.4	SSW	5.1	NE	12.1	NNE	0.0	0.0	0.0	5.0	
9	-0.4	4.2	<u>-4.6</u>	2.2	NE	4.9	NE	10.8	NNE	0.0	0.0	0.0	6.1	
10	0.3	5.7	-3.2	1.6	SW	5.5	ENE	12.2	E	0.0	0.0	0.0	6.0	
前半旬	3.5	10.7	-1.1	0.9	SSW					2.0			20.3	
後半旬	0.7	4.9	-2.7	2.2	NE					1.5			22.0	
旬	2.1	7.8	-1.9	1.6	NE					3.5			42.3	
平年差/比	-2.9	-3.6	-1.9							21			108	

観測所名	高鍋										10°C以上積算気温			0
	気温(°C)			風向・風速(m/s)						降水量(mm)			日照 (h)	
	平均	最高	最低	平均	最多	最大	風向	瞬間	風向	日計	1時間	10分		
1	2.8	10.2	-4.4	1.4	NW	3.7	NW	6.9	NW	0.0	0.0	0.0	9.3	
2	5.0	<u>12.6</u>	-2.3	1.3	NW	3.4	SE	6.2	SSE	0.0	0.0	0.0	7.5	
3	4.6	12.5	-1.4	1.1	NNW	2.9	ESE	5.2	S	0.0	0.0	0.0	9.5	
4	5.9	12.4	0.0	1.0	NNW	3.1	E	5.0	E	0.0	0.0	0.0	7.7	
5	7.3	10.3	3.3	0.9	NW	2.7	NNE	5.6	NNE	0.0	0.0	0.0	0.0	
6	5.6	10.4	0.7	2.0	WNW	4.9	WNW	8.8	NW	0.0	0.0	0.0	6.1	
7	3.2	7.8	-4.3	2.8	W	<u>9.1</u>	WNW	<u>16.4</u>	NW	0.0	0.0	0.0	6.4	
8	-1.0	6.2	-5.9	1.3	NNW	5.9	W	12.1	W	0.0	0.0	0.0	8.9	
9	-1.1	7.3	<u>-7.7</u>	1.7	NNW	6.3	NW	12.4	WNW	0.0	0.0	0.0	9.6	
10	0.0	8.3	-6.9	1.3	NNW	3.5	ESE	6.2	E	<u>0.0</u>	<u>0.0</u>	<u>0.0</u>	7.8	
前半旬	5.1	11.6	-1.0	1.1	NNW					0.0			34.0	
後半旬	1.3	8.0	-4.8	1.8	WNW					0.0			38.8	
旬	3.2	9.8	-2.9	1.5	NNW					0.0			72.8	
平年差/比	//	//	//							//			//	

地域気象観測旬報

2021年1月1日～10日 宮崎県 (87)

(3/5)

観測所名	加久藤												10°C以上積算気温	0
	気温(°C)			風向・風速(m/s)						降水量(mm)			日照 (h)	
	平均	最高	最低	平均	最多	最大	風向	瞬間	風向	日計	1時間	10分		
1	2.8	7.5	-1.8	2.7	NW	7.7	WNW	11.3	WNW	0.0	0.0	0.0	5.8	
2	3.9	8.7	-1.2	2.3	WNW	7.3	NNW	10.9	NNW	0.0	0.0	0.0	2.0	
3	2.5	11.2	-3.7	1.6	NNW	4.9	NNW	8.0	NNW	0.0	0.0	0.0	9.2	
4	6.0	<u>13.6</u>	-1.3	1.5	ENE	4.4	ENE	8.1	E	0.0	0.0	0.0	5.8	
5	6.8	9.6	4.4	1.8	NW	5.3	NW	8.6	WNW	<u>3.0</u>	<u>1.5</u>	0.5	0.6	
6	3.8	6.4	0.8	3.4	WNW	7.4	NW	13.2	NNW	0.0	0.0	0.0	2.9	
7	0.7	4.8	-3.0	4.1	NW	<u>9.5</u>	NW	<u>16.1</u>	NW	1.5	0.5	<u>0.5</u>	0.5	
8	-2.1	1.4	-5.6	3.1	WNW	7.1	NW	12.2	WNW	0.0	0.0	0.0	4.2	
9	-0.8	4.0	<u>-5.9</u>	3.0	WSW	6.6	NNW	10.3	NNW	0.0	0.0	0.0	8.8	
10	0.8	5.3	-2.2	3.0	NW	7.9	NNW	13.5	N	0.0	0.0	0.0	7.5	
前半旬	4.4	10.1	-0.7	2.0	NW					3.0			23.4	
後半旬	0.5	4.4	-3.2	3.3	NW					1.5			23.9	
旬	2.4	7.3	-1.9	2.7	NW					4.5			47.3	
平年差/比	-2.8	-3.7	-1.8							26			109	

観測所名	西都												10°C以上積算気温	0
	気温(°C)			風向・風速(m/s)						降水量(mm)			日照 (h)	
	平均	最高	最低	平均	最多	最大	風向	瞬間	風向	日計	1時間	10分		
1	2.6	11.0	-4.1	1.9	WNW	4.6	WNW	7.6	W	0.0	0.0	0.0	9.5	
2	4.6	13.0	-2.2	2.5	WNW	9.1	WNW	13.7	WNW	0.0	0.0	0.0	5.0	
3	4.3	<u>13.1</u>	-2.0	1.7	NW	4.3	ESE	6.7	ESE	0.0	0.0	0.0	9.5	
4	6.3	13.0	0.5	1.4	WNW	3.9	ESE	5.4	ESE	0.0	0.0	0.0	7.2	
5	7.4	10.5	4.4	1.4	WNW	4.8	NE	7.5	NE	<u>0.5</u>	<u>0.5</u>	<u>0.5</u>	0.0	
6	5.5	10.8	1.0	2.7	WNW	7.5	WNW	11.7	WNW	0.0	0.0	0.0	5.2	
7	3.9	8.9	-2.1	4.7	WNW	<u>10.2</u>	NW	<u>16.7</u>	W	0.0	0.0	0.0	5.9	
8	-0.2	6.3	-4.6	2.5	WNW	7.8	WNW	12.4	WNW	0.0	0.0	0.0	8.9	
9	0.2	7.7	<u>-6.9</u>	3.3	WNW	8.9	NW	13.3	NW	0.0	0.0	0.0	9.7	
10	1.7	9.2	-5.1	2.1	WNW	5.5	WNW	9.4	NW	0.0	0.0	0.0	7.8	
前半旬	5.0	12.1	-0.7	1.8	WNW					0.5			31.2	
後半旬	2.2	8.6	-3.5	3.1	WNW					0.0			37.5	
旬	3.6	10.4	-2.1	2.4	WNW					0.5			68.7	
平年差/比	-3.4	-3.2	-3.2							3			116	

観測所名	小林												10°C以上積算気温	0
	気温(°C)			風向・風速(m/s)						降水量(mm)			日照 (h)	
	平均	最高	最低	平均	最多	最大	風向	瞬間	風向	日計	1時間	10分		
1	3.0	7.3	-1.4	2.9	NW	6.7	NNW	12.0	N	0.0	0.0	0.0	7.5	
2	3.5	10.0	-1.8	1.9	NW	6.3	NNW	10.1	NNW	0.0	0.0	0.0	2.5	
3	4.7	11.1	0.7	3.1	WNW	5.6	W	9.1	W	0.0	0.0	0.0	9.4	
4	6.8	<u>13.2</u>	2.6	1.9	NW	4.5	S	8.1	S	0.0	0.0	0.0	6.9	
5	6.8	9.3	5.0	2.5	WNW	4.9	WNW	10.2	WNW	1.5	1.0	0.5	0.2	
6	4.3	6.5	2.3	4.0	NW	7.1	NW	14.9	NNW	0.0	0.0	0.0	5.0	
7	0.7	4.6	-3.3	4.0	NW	7.6	NW	<u>16.8</u>	NW	<u>1.5</u>	<u>1.0</u>	<u>0.5</u>	0.9	
8	-1.7	1.8	-3.5	3.2	WNW	5.2	WNW	10.6	WNW	0.0	0.0	0.0	6.4	
9	-0.4	3.7	<u>-3.8</u>	3.9	WNW	<u>8.7</u>	NNW	15.7	NNW	0.0	0.0	0.0	9.0	
10	1.1	5.3	-1.6	3.0	NW	6.3	NNW	12.5	WNW	0.0	0.0	0.0	6.9	
前半旬	5.0	10.2	1.0	2.5	WNW					1.5			26.5	
後半旬	0.8	4.4	-2.0	3.6	WNW					1.5			28.2	
旬	2.9	7.3	-0.5	3.0	WNW					3.0			54.7	
平年差/比	-2.5	-2.8	-1.9							26			99	

観測所名	宮崎												10°C以上積算気温	0
	気温(°C)			風向・風速(m/s)						降水量(mm)			日照 (h)	
	平均	最高	最低	平均	最多	最大	風向	瞬間	風向	日計	1時間	10分		
1	4.3	11.2	-1.0	2.9	WNW	8.1	W	12.8	W	0.0	0.0	0.0	9.6	
2	5.9	<u>13.9</u>	-0.1	3.7	WNW	7.5	W	11.8	WNW	0.0	0.0	0.0	4.8	
3	6.2	13.5	0.5	2.6	WNW	4.0	WNW	7.3	ESE	0.0	0.0	0.0	9.6	
4	7.5	13.3	3.4	2.4	WNW	3.8	WNW	6.0	N	0.0	0.0	0.0	6.9	
5	8.1	11.1	5.2	2.1	WNW	4.1	WNW	5.6	ENE	0.0	0.0	0.0	0.0	
6	6.9	10.9	4.8	5.1	W	8.5	W	12.4	WNW	0.0	0.0	0.0	4.7	
7	4.3	8.6	-0.4	5.8	W	<u>12.5</u>	W	<u>18.3</u>	W	0.0	0.0	0.0	6.0	
8	1.2	6.7	-2.8	3.1	W	8.5	WNW	13.5	WNW	0.0	0.0	0.0	9.2	
9	1.8	8.5	<u>-3.8</u>	3.0	WNW	9.5	WNW	14.6	WNW	0.0	0.0	0.0	9.8	
10	3.1	8.8	-2.1	3.5	W	8.9	W	13.4	WSW	<u>0.0</u>	<u>0.0</u>	<u>0.0</u>	7.6	
前半旬	6.4	12.6	1.6	2.7	WNW					0.0			30.9	
後半旬	3.5	8.7	-0.9	4.1	W					0.0			37.3	
旬	4.9	10.7	0.4	3.4	WNW					0.0			68.2	
平年差/比	-3.0	-2.5	-2.4							0			112	

地域気象観測旬報

2021年1月1日～10日 宮崎県 (87)

(4/5)

観測所名	田野												10°C以上積算気温		日照 (h)
	気温(°C)			風向・風速(m/s)						降水量(mm)			日照 (h)		
	平均	最高	最低	平均	最多	最大	風向	瞬間	風向	日計	1時間	10分			
1	2.8	9.0	-2.5	2.1	W	4.9	WSW	9.3	WSW	0.0	0.0	0.0	9.2		
2	5.0	11.2	-0.5	2.1	W	4.2	WNW	9.8	W	0.0	0.0	0.0	4.6		
3	5.2	12.7	-0.7	1.7	W	3.4	WSW	5.9	W	0.0	0.0	0.0	9.3		
4	6.4	11.9	2.2	1.6	WNW	4.4	E	6.8	NE	0.0	0.0	0.0	6.3		
5	6.9	10.0	3.8	1.1	W	3.5	E	5.6	E	0.5	0.5	0.5	0.0		
6	5.3	8.1	3.0	3.1	W	5.6	WSW	12.8	WNW	0.0	0.0	0.0	4.5		
7	2.6	6.6	-2.5	3.4	W	7.5	WNW	17.6	WNW	0.0	0.0	0.0	3.4		
8	-0.6	4.5	-5.0	2.3	W	5.0	WNW	9.8	NW	0.0	0.0	0.0	8.7		
9	0.8	7.1	-3.5	2.9	W	6.4	WNW	13.1	WNW	0.0	0.0	0.0	9.4		
10	1.4	6.9	-3.8	2.4	W	5.2	WNW	10.7	W	0.0	0.0	0.0	6.5		
前半旬	5.3	11.0	0.5	1.7	W					0.5			29.4		
後半旬	1.9	6.6	-2.4	2.8	W					0.0			32.5		
旬	3.6	8.8	-0.9	2.3	W					0.5			61.9		
平年差/比	//	//	//							//			//		

観測所名	赤江												10°C以上積算気温		日照 (h)
	気温(°C)			風向・風速(m/s)						降水量(mm)			日照 (h)		
	平均	最高	最低	平均	最多	最大	風向	瞬間	風向	日計	1時間	10分			
1	4.9	11.1	-2.2	4.2	W	8.8	W	11.8	W	0.0	0.0	0.0			
2	6.1	13.3	-0.4	4.6	W	8.2	W	11.3	NW	0.0	0.0	0.0			
3	7.0	12.2	2.2	4.0	W	6.7	W	8.7	WSW	0.0	0.0	0.0			
4	8.3	12.7	3.8	3.4	WNW	6.0	ENE	8.2	ENE	0.0	0.0	0.0			
5	8.6	11.6	6.5	3.7	WNW	8.3	NNE	12.3	NNE	1.0	1.0	0.5			
6	6.9	10.6	4.6	7.0	W	10.7	W	12.9	WSW	0.0	0.0	0.0			
7	4.2	8.5	-2.1	7.0	W	14.0	WNW	19.0	W	0.0	0.0	0.0			
8	0.9	6.3	-2.6	5.2	W	9.3	W	11.8	WNW	0.0	0.0	0.0			
9	2.0	9.0	-2.9	4.8	W	8.6	W	12.3	WNW	0.0	0.0	0.0			
10	2.9	8.8	-2.3	4.6	W	9.4	W	12.9	W	0.0	0.0	0.0			
前半旬	7.0	12.2	2.0	4.0	W					1.0					
後半旬	3.4	8.6	-1.1	5.7	W					0.0					
旬	5.2	10.4	0.5	4.9	W					1.0					
平年差/比	-2.4	-2.3	-2.3							21					

観測所名	都城												10°C以上積算気温		日照 (h)
	気温(°C)			風向・風速(m/s)						降水量(mm)			日照 (h)		
	平均	最高	最低	平均	最多	最大	風向	瞬間	風向	日計	1時間	10分			
1	3.2	9.8	-1.9	1.9	N	4.7	N	8.8	WNW	0.0	0.0	0.0	8.8		
2	3.8	12.2	-2.0	1.3	NNE	5.3	N	8.5	N	0.0	0.0	0.0	5.5		
3	4.1	13.3	-2.8	1.1	NE	3.0	S	5.7	SSE	0.0	0.0	0.0	9.5		
4	7.0	14.0	1.3	1.4	ENE	2.9	NNE	4.7	NNE	0.0	0.0	0.0	5.3		
5	7.5	10.0	5.5	1.8	NNE	4.1	NE	6.4	NNE	1.0	1.0	0.5	0.0		
6	4.7	8.9	1.9	1.7	WNW	4.6	WNW	9.6	WNW	0.0	0.0	0.0	4.2		
7	2.2	5.2	-2.0	3.2	N	6.7	NNW	11.8	NNW	0.0	0.0	0.0	1.1		
8	-0.4	4.8	-4.0	2.5	N	5.9	NNW	9.6	NNW	0.0	0.0	0.0	8.8		
9	0.1	7.0	-5.9	2.0	NE	5.8	N	10.0	NW	0.0	0.0	0.0	9.5		
10	1.0	7.6	-4.2	1.6	WSW	4.4	WNW	8.4	WNW	0.0	0.0	0.0	6.6		
前半旬	5.1	11.9	0.0	1.5	N					1.0			29.1		
後半旬	1.5	6.7	-2.8	2.2	N					0.0			30.2		
旬	3.3	9.3	-1.4	1.9	N					1.0			59.3		
平年差/比	-2.9	-3.0	-2.2							7			107		

観測所名	油津												10°C以上積算気温		日照 (h)
	気温(°C)			風向・風速(m/s)						降水量(mm)			日照 (h)		
	平均	最高	最低	平均	最多	最大	風向	瞬間	風向	日計	1時間	10分			
1	4.6	11.9	-0.9	3.0	WNW	7.1	W	10.7	W	0.0	0.0	0.0	8.5		
2	6.3	13.3	0.1	3.6	WNW	5.9	WNW	8.7	NW	0.0	0.0	0.0	3.6		
3	7.5	13.3	1.9	3.9	W	5.9	W	7.7	WNW	0.0	0.0	0.0	8.4		
4	9.4	13.6	6.4	3.0	WNW	5.0	ENE	8.2	ENE	0.0	0.0	0.0	6.3		
5	9.5	11.2	8.0	3.3	NW	5.5	NW	7.5	NW	1.0	0.5	0.5	0.0		
6	7.8	10.1	5.3	3.9	WNW	7.5	W	10.2	W	0.0	0.0	0.0	2.6		
7	5.0	9.5	-0.8	4.1	WNW	10.3	W	17.4	WNW	0.0	0.0	0.0	4.1		
8	1.3	7.4	-2.5	2.1	WNW	5.8	NW	11.1	NNW	0.0	0.0	0.0	8.1		
9	3.0	9.0	-1.5	2.7	NW	7.6	W	13.7	W	0.0	0.0	0.0	8.7		
10	3.6	9.6	-1.2	2.7	WNW	6.8	NW	10.3	W	0.0	0.0	0.0	7.5		
前半旬	7.5	12.7	3.1	3.4	WNW					1.0			26.8		
後半旬	4.1	9.1	-0.1	3.1	WNW					0.0			31.0		
旬	5.8	10.9	1.5	3.2	WNW					1.0			57.8		
平年差/比	-3.3	-3.1	-3.1							4			104		

地域気象観測旬報

2021年1月1日～10日 宮崎県 (87)

(5/5)

観測所名	串間										10°C以上積算気温			日照 (h)
	気温(°C)			風向・風速(m/s)						降水量(mm)				
	平均	最高	最低	平均	最多	最大	風向	瞬間	風向	日計	1時間	10分		
1	3.2	11.8	-3.2	1.6	NE	5.2	W	9.5	W	0.0	0.0	0.0	9.4	
2	5.2	13.7	-1.7	1.9	NE	4.5	WSW	8.4	WNW	0.0	0.0	0.0	6.2	
3	5.5	14.1	-1.6	1.4	NE	3.2	SW	5.4	W	0.0	0.0	0.0	9.6	
4	9.2	14.2	5.3	2.2	NE	4.2	NE	6.8	ENE	0.0	0.0	0.0	6.9	
5	9.1	10.9	7.2	1.1	NE	3.2	NE	5.9	NE	1.5	1.0	0.5	0.0	
6	6.5	9.7	3.5	1.9	W	5.5	WNW	10.9	WNW	0.0	0.0	0.0	2.1	
7	4.0	8.5	-0.7	2.2	WNW	6.5	W	15.0	NW	0.0	0.0	0.0	3.6	
8	0.6	7.0	-4.5	1.4	WNW	5.3	W	9.4	W	0.0	0.0	0.0	8.1	
9	1.1	8.6	-5.9	1.5	WNW	5.1	W	10.6	W	0.0	0.0	0.0	9.7	
10	2.5	9.4	-3.6	1.6	NE	5.4	W	9.9	WNW	0.0	0.0	0.0	8.6	
前半旬	6.4	12.9	1.2	1.6	NE					1.5			32.1	
後半旬	2.9	8.6	-2.2	1.7	WNW					0.0			32.1	
旬	4.7	10.8	-0.5	1.7	NE					1.5			64.2	
平年差/比	-3.2	-2.8	-3.0							7			115	

地域雨量観測旬報

2021年1月1日～10日 宮崎県 (87)

(1/1)

観測所名	日之影				諸塚				北方				椎葉				都農				えびの			
	降水量(mm)				降水量(mm)				降水量(mm)				降水量(mm)				降水量(mm)				降水量(mm)			
	日計	平年比	最大1時間	最大10分間	日計	平年比	最大1時間	最大10分間	日計	平年比	最大1時間	最大10分間	日計	平年比	最大1時間	最大10分間	日計	平年比	最大1時間	最大10分間	日計	平年比	最大1時間	最大10分間
1	0.0		0.0	0.0	0.0		0.0	0.0	0.0		0.0	0.0	0.0		0.0	0.0	0.0		0.0	0.0	0.0		0.0	0.0
2	0.0		0.0	0.0	0.0		0.0	0.0	0.0		0.0	0.0	0.0		0.0	0.0	0.0		0.0	0.0	0.0		0.0	0.0
3	0.0		0.0	0.0	0.0		0.0	0.0	0.0		0.0	0.0	0.0		0.0	0.0	0.0		0.0	0.0	0.0		0.0	0.0
4	0.0		0.0	0.0	0.0		0.0	0.0	0.0		0.0	0.0	0.0		0.0	0.0	0.0		0.0	0.0	0.0		0.0	0.0
5	0.5		0.5	0.5	0.5		0.5	0.5	1.0		1.0	0.5	1.5		1.5	0.5	1.0		0.5	0.5	3.0		2.0	0.5
半旬計/最大	0.5	//	0.5	0.5	0.5	7	0.5	0.5	1.0	15	1.0	0.5	1.5	//	1.5	0.5	1.0	//	0.5	0.5	3.0	18	2.0	0.5
6	0.0		0.0	0.0	0.0		0.0	0.0	0.0		0.0	0.0	0.0		0.0	0.0	0.0		0.0	0.0	0.0		0.0	0.0
7	1.0		1.0	0.5	0.0		0.0	0.0	0.0		0.0	0.0	1.0		1.0	0.5	0.0		0.0	0.0	5.0		2.0	0.5
8	0.0		0.0	0.0	0.0		0.0	0.0	0.0		0.0	0.0	0.0		0.0	0.0	0.0		0.0	0.0	0.0		0.0	0.0
9	0.0		0.0	0.0	0.0		0.0	0.0	0.0		0.0	0.0	0.0		0.0	0.0	0.0		0.0	0.0	0.0		0.0	0.0
10	0.0		0.0	0.0	0.0		0.0	0.0	0.0		0.0	0.0	0.0		0.0	0.0	0.0		0.0	0.0	0.0		0.0	0.0
半旬計/最大	1.0	//	1.0	0.5	0.0	0	0.0	0.0	0.0	0	0.0	0.0	1.0	//	1.0	0.5	0.0	//	0.0	0.0	5.0	28	2.0	0.5
旬計	1.5	//			0.5	4			1.0	8			2.5	//			1.0	//			8.0	25		
旬最大	1.0		1.0	0.5	0.5		0.5	0.5	1.0		1.0	0.5	1.5		1.5	0.5	1.0		0.5	0.5	5.0		2.0	0.5
起日	7		7	7	5		5	5	5		5	5	5		5	7	5		5	5	7		7	7

観測所名	野尻				国富				深瀬															
	降水量(mm)				降水量(mm)				降水量(mm)				降水量(mm)				降水量(mm)				降水量(mm)			
	日計	平年比	最大1時間	最大10分間	日計	平年比	最大1時間	最大10分間	日計	平年比	最大1時間	最大10分間	日計	平年比	最大1時間	最大10分間	日計	平年比	最大1時間	最大10分間	日計	平年比	最大1時間	最大10分間
1	0.0		0.0	0.0	0.0		0.0	0.0	0.0		0.0	0.0												
2	0.0		0.0	0.0	0.0		0.0	0.0	0.0		0.0	0.0												
3	0.0		0.0	0.0	0.0		0.0	0.0	0.0		0.0	0.0												
4	0.0		0.0	0.0	0.0		0.0	0.0	0.0		0.0	0.0												
5	0.5		0.5	0.5	0.5		0.5	0.5	2.5		2.0	0.5												
半旬計/最大	0.5	//	0.5	0.5	0.5	7	0.5	0.5	2.5	21	2.0	0.5												
6	0.0		0.0	0.0	0.0		0.0	0.0	0.0		0.0	0.0												
7	0.5		0.5	0.5	0.0		0.0	0.0	0.0		0.0	0.0												
8	0.0		0.0	0.0	0.0		0.0	0.0	0.0		0.0	0.0												
9	0.0		0.0	0.0	0.0		0.0	0.0	0.0		0.0	0.0												
10	0.0		0.0	0.0	0.0		0.0	0.0	0.0		0.0	0.0												
半旬計/最大	0.5	//	0.5	0.5	0.0	0	0.0	0.0	0.0	0	0.0	0.0												
旬計	1.0	//			0.5	4			2.5	11														
旬最大	0.5		0.5	0.5	0.5		0.5	0.5	2.5		2.0	0.5												
起日	7		7	7	5		5	5	5		5	5												