

## 宮 崎 県 農 業 気 象 速 報

令 和 2 年 1 2 月 上 旬

宮 崎 地 方 気 象 台

令 和 2 年 1 2 月 1 1 日

## 気 象 概 況

この期間は、高気圧に覆われて晴れた日と、気圧の谷や湿った空気の影響で曇りや雨の日が短い周期で変化した。

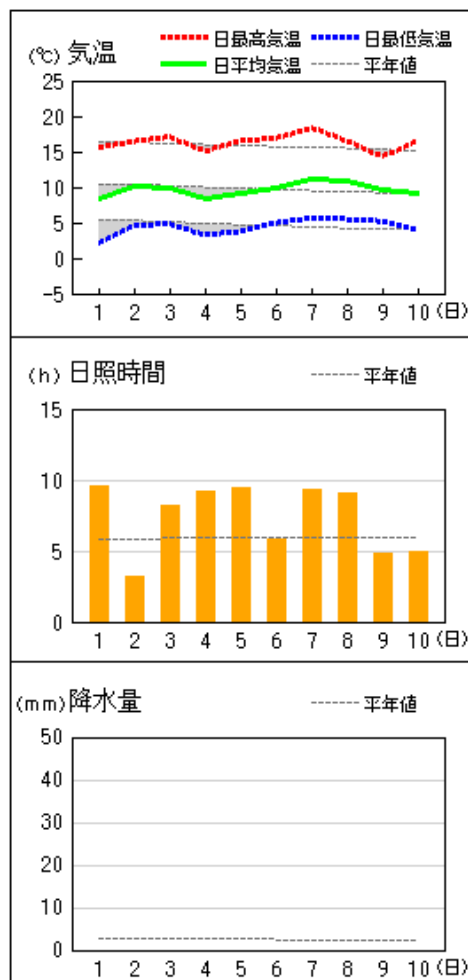
県内各地の旬平均気温は、平年差 $-0.5^{\circ}\text{C}$ ~ $+1.3^{\circ}\text{C}$ で油津、串間は平年より高く、日向は平年より低く、他は平年並だった。旬降水量は、 $0.0\text{ mm}$ （平年比 $0\%$ ）で全ての観測所で平年よりかなり少なかった。旬日照時間は、平年比 $79\%$ ~ $163\%$ で高千穂、鞍岡、加久藤は平年よりかなり多く、延岡、古江、神門は平年より多く、日向、西米良、西都、小林は平年並で、他は平年より少なかった。

宮崎市の旬平均気温は平年並で、旬降水量は平年よりかなり少なく、旬日照時間は平年より少なかった。

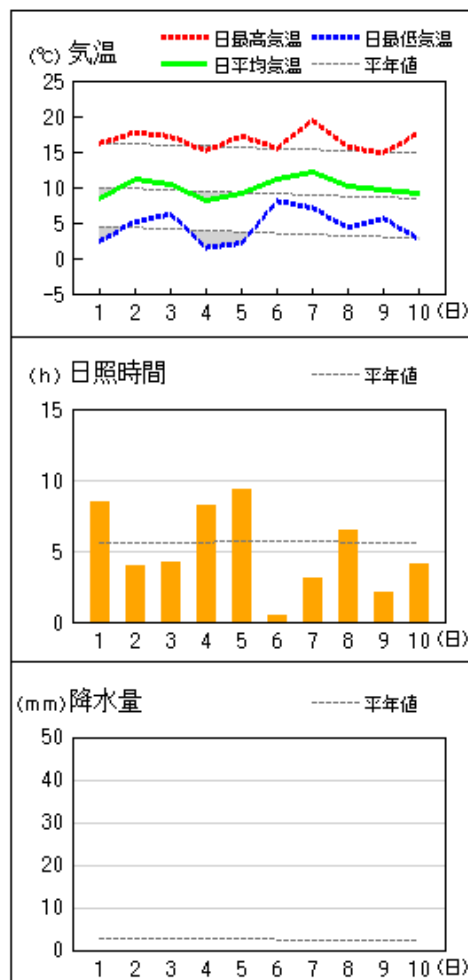
日々の天気概況	宮崎市の昼間の天気
1日 高気圧に覆われた。	晴
2日 湿った空気の影響を受けたが、一時高気圧に覆われた。	曇時々晴
3日 高気圧に覆われたが、一時湿った空気の影響を受けた。	晴時々曇
4日 高気圧に覆われたが、一時気圧の谷や湿った空気の影響を受けた。	晴後一時曇
5日 高気圧に覆われた。	晴
6日 気圧の谷の影響を受けた。	曇一時雨
7日 高気圧に覆われたが、一時気圧の谷の影響を受けた。	晴時々曇
8日 高気圧に覆われたが、次第に気圧の谷や湿った空気の影響を受けた。	晴後一時曇
9日 気圧の谷や湿った空気の影響を受けた。	曇後一時晴
10日 高気圧に覆われたが、一時気圧の谷や湿った空気の影響を受けた。	晴時々曇

地上気象 気象経過図：2020年12月01日-2020年12月10日

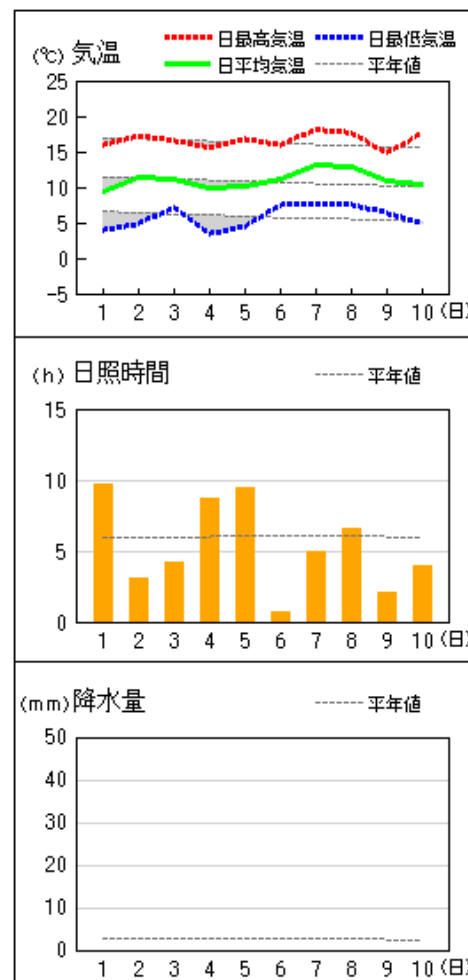
延岡



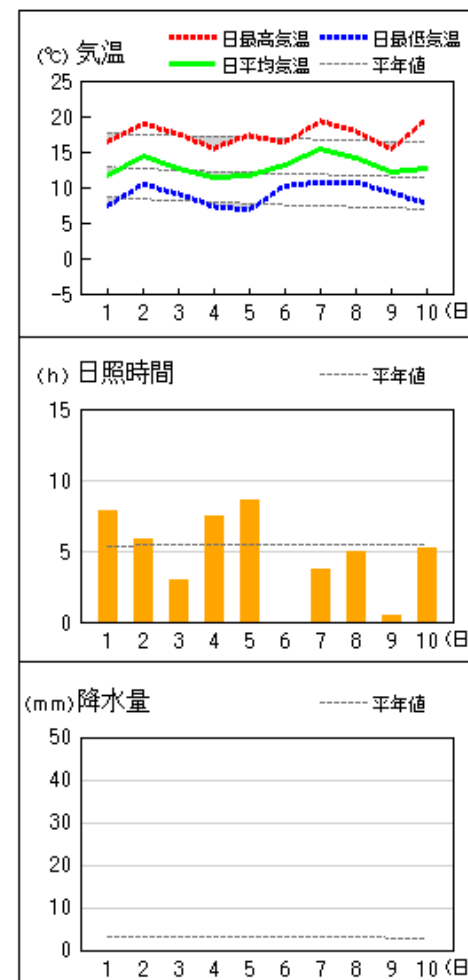
都城



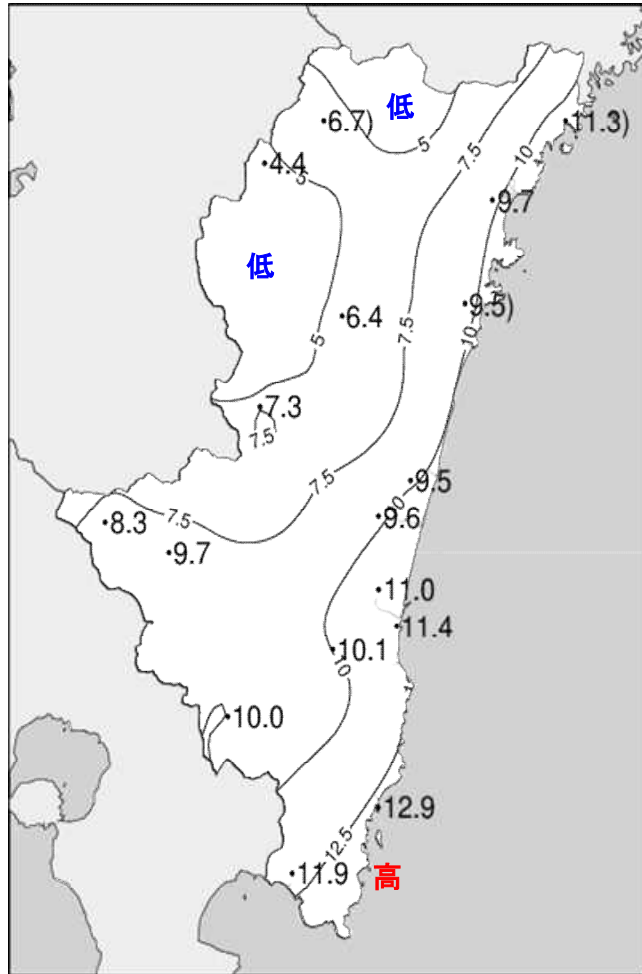
宮崎



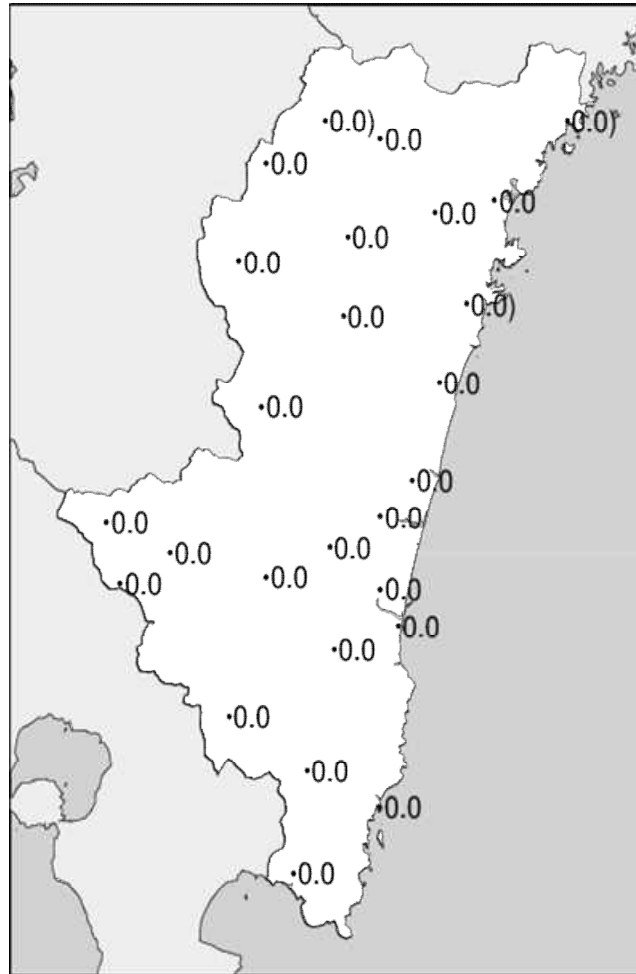
油津



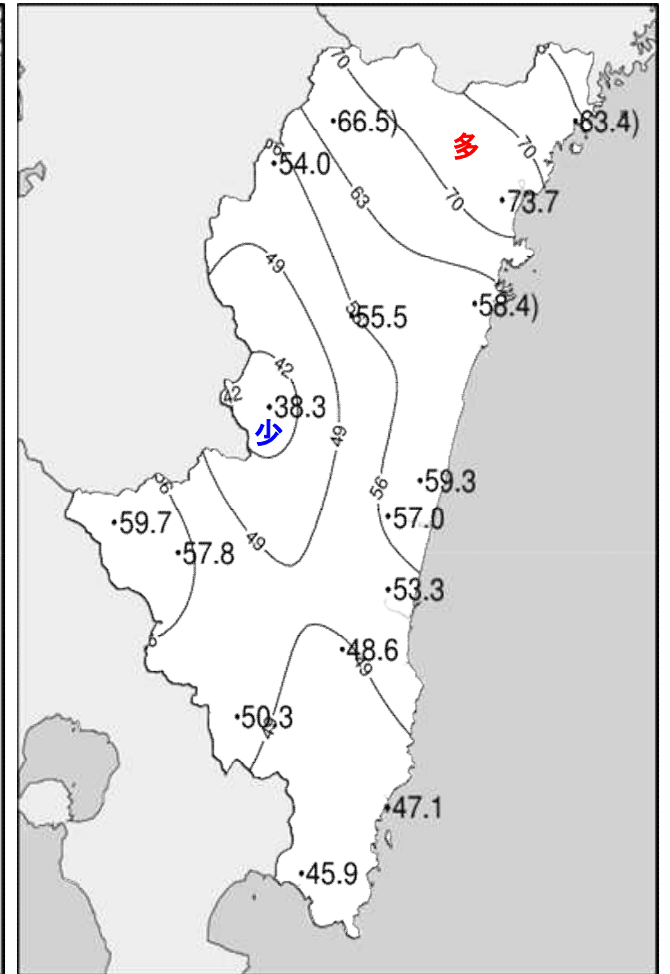
## 令和2年(2020年)12月上旬 気象分布図(観測値)



2020年12月上旬気温観測値(°C)メッシュ平年値補正

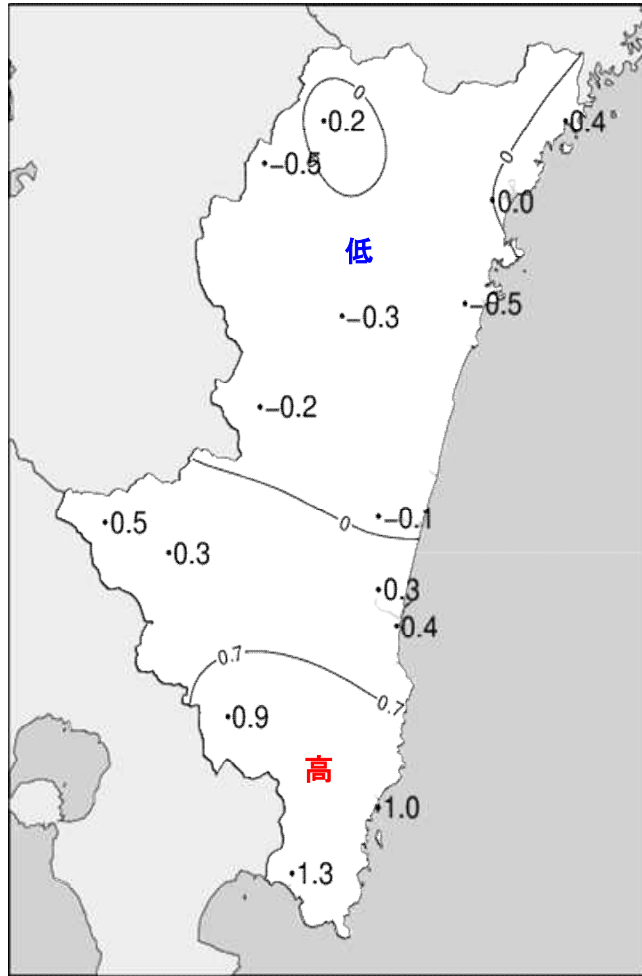


2020年12月上旬降水量観測値(ミリ)

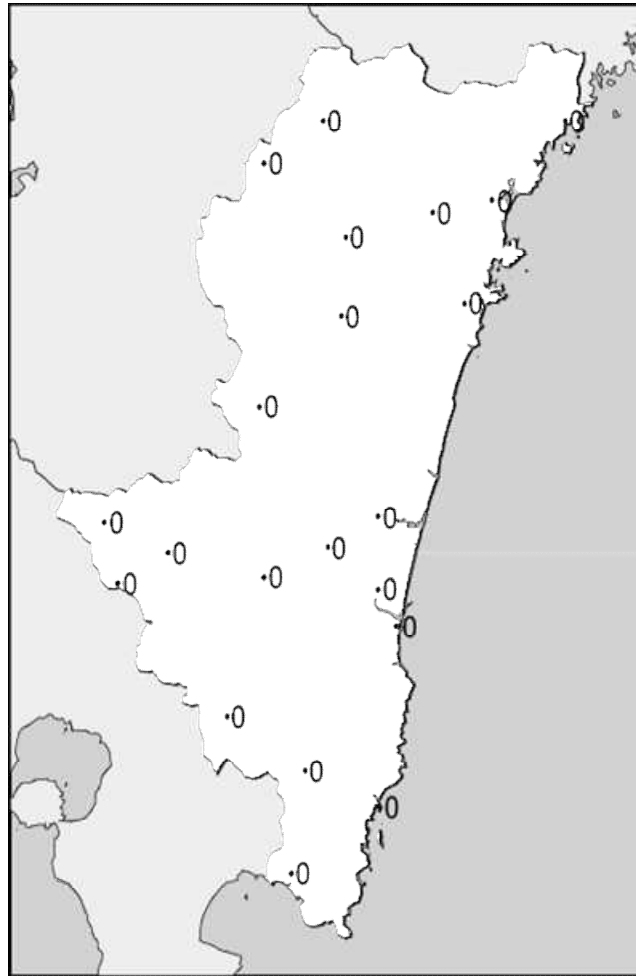


2020年12月上旬日照時間観測値(時間)

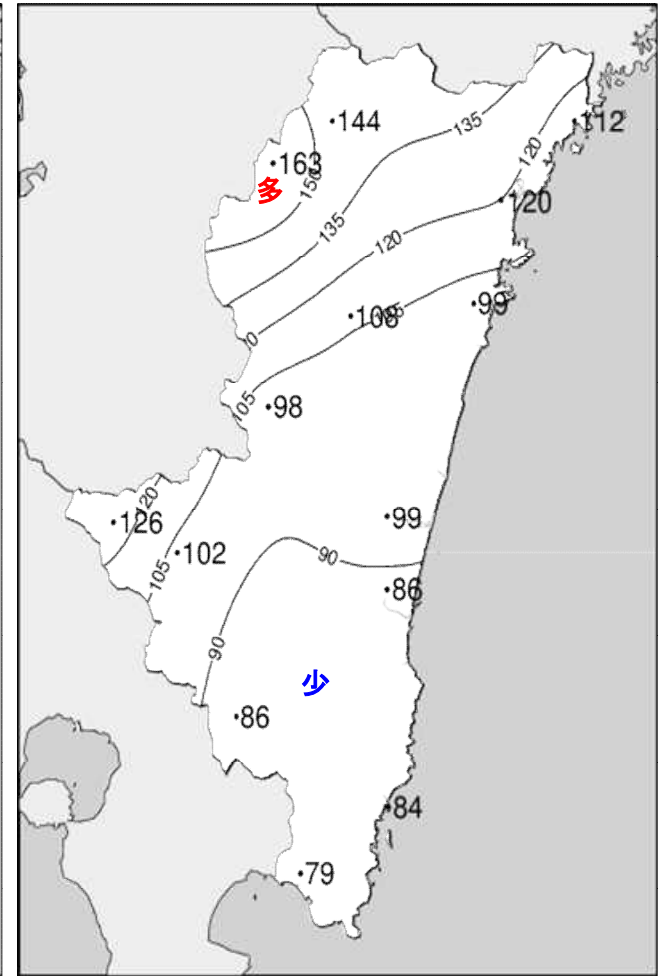
## 令和2年(2020年)12月上旬 気象分布図(平年差、平年比)



2020年12月上旬気温平年差 (°C)



2020年12月上旬降水量平年比 (%)



2020年12月上旬日照時間平年比 (%)

# 地域気象観測旬報

2020年12月1日～10日 宮崎県 (87)

(1/5)

観測所名	高千穂												10°C以上積算気温	0)
日付	気温(°C)			風向・風速(m/s)						降水量(mm)			日照(h)	
	平均	最高	最低	平均	最多	最大	風向	瞬間	風向	日計	1時間	10分		
1	3.0]	14.9]	-2.6]	1.3]	NNW]	3.6]	NW]	5.3]	NW]	0.0]	0.0]	0.0]	4.2]	
2	6.0	14.3	-1.3	1.1	NNW	4.0	NW	7.9	N	0.0	0.0	0.0	3.4	
3	7.7	14.3	1.1	2.5	NW	4.8	NW	9.2	NNW	0.0	0.0	0.0	8.1	
4	5.4	12.9	-1.5	1.7	NNW	4.2	NNW	6.6	NW	0.0	0.0	0.0	9.2	
5	5.7	14.9	-1.3	1.8	NNW	4.2	NW	7.2	NNW	0.0	0.0	0.0	9.2	
6	7.6	17.7	0.5	1.2	NW	3.8	SW	6.6	SSW	0.0	0.0	0.0	7.4	
7	7.8	18.0	0.4	1.9	NNW	4.7	NNW	9.0	SW	0.0	0.0	0.0	7.4	
8	7.8	12.3	4.9	3.4	NNW	5.6	NNW	8.3	NW	0.0	0.0	0.0	6.7	
9	5.7	13.6	0.5	1.6	NNW	4.6	NNW	8.0	NW	0.0	0.0	0.0	4.2	
10	6.2	16.8	-1.8	1.3	NNW	3.9	SW	6.8	SW	0.0	0.0	0.0	6.7	
前半旬	6.2)	14.1)	-0.7)	1.8)	NNW)					0.0)			34.1)	
後半旬	7.0	15.7	0.9	1.9	NNW					0.0			32.4	
旬	6.7)	15.0)	0.2)	1.8)	NNW)					0.0)			66.5)	
平年差/比	+0.2	+1.7	-0.8							0			144	

観測所名	古江												10°C以上積算気温	102)
日付	気温(°C)			風向・風速(m/s)						降水量(mm)			日照(h)	
	平均	最高	最低	平均	最多	最大	風向	瞬間	風向	日計	1時間	10分		
1	10.8	15.4	7.5	5.3	N	10.3	N	19.3	N	0.0	0.0	0.0	8.7	
2	11.8)	16.3)	7.9)	4.4)	N)	8.0)	NNW)	11.8)	NNW)	0.0)	0.0)	0.0)	1.9]	
3	11.5	16.4	6.3	3.9	NE	9.9	NNE	17.9	NE	0.0	0.0	0.0	7.6	
4	8.4]	15.5]	2.2]	4.0]	N]	9.1]	N]	12.8]	NNE]	0.0]	0.0]	0.0]	3.5]	
5	10.6	16.0	5.4	3.8	N	8.0	N	12.6	NNE	0.0	0.0	0.0	8.8	
6	11.4	16.9	7.2	4.1	N	9.3	N	13.6	N	0.0	0.0	0.0	5.9	
7	12.8	18.1	8.5	4.6	N	9.1	NNE	15.1	NNE	0.0	0.0	0.0	8.8	
8	12.4	17.0	9.1	5.4	N	10.6	N	15.6	N	0.0	0.0	0.0	8.7	
9	10.0	14.5	6.8	5.6	N	12.4	N	18.2	N	0.0	0.0	0.0	5.0	
10	10.3	17.4	5.4	3.1	N	6.0	NNE	7.8	NNE	0.0	0.0	0.0	4.5	
前半旬	11.2)	16.0)	6.8)	4.4)	N)					0.0)			30.5]	
後半旬	11.4	16.8	7.4	4.6	N					0.0			32.9	
旬	11.3)	16.4)	7.1)	4.5)	N)					0.0)			63.4)	
平年差/比	+0.4	+0.3	+0.8							0			112	

観測所名	鞍岡												10°C以上積算気温	0
日付	気温(°C)			風向・風速(m/s)						降水量(mm)			日照(h)	
	平均	最高	最低	平均	最多	最大	風向	瞬間	風向	日計	1時間	10分		
1	2.6	12.3	-3.9	1.0	W	2.5	WSW	4.6	WSW	0.0	0.0	0.0	7.2	
2	5.0	12.3	-1.1	1.1	SW	2.6	WSW	5.4	SSW	0.0	0.0	0.0	2.1	
3	4.5	11.7	-0.6	0.9	WSW	3.1	SSW	7.2	SSW	0.0	0.0	0.0	6.7	
4	2.6	10.6	-2.2	0.7	W	2.8	NE	6.9	ENE	0.0	0.0	0.0	7.1	
5	3.1	12.4	-2.1	0.7	ENE	2.6	E	5.4	E	0.0	0.0	0.0	7.1	
6	5.8	15.2	-0.8	0.7	WSW	2.5	ENE	5.6	NNE	0.0	0.0	0.0	6.4	
7	6.4	14.6	0.5	0.8	W	2.2	ENE	4.6	SW	0.0	0.0	0.0	6.7	
8	5.4	9.1	2.1	0.7	ENE	2.3	E	4.9	NE	0.0	0.0	0.0	3.1	
9	3.4	11.1	-1.6	0.7	W	1.8	WSW	5.4	SW	0.0	0.0	0.0	3.6	
10	4.8	14.2	-1.6	0.8	WSW	2.6	SW	5.0	ENE	0.0	0.0	0.0	4.0	
前半旬	3.6	11.9	-2.0	0.9	WSW					0.0			30.2	
後半旬	5.2	12.8	-0.3	0.7	WSW					0.0			23.8	
旬	4.4	12.4	-1.1	0.8	WSW					0.0			54.0	
平年差/比	-0.5	+1.4	-1.1							0			163	

観測所名	延岡												10°C以上積算気温	32
日付	気温(°C)			風向・風速(m/s)						降水量(mm)			日照(h)	
	平均	最高	最低	平均	最多	最大	風向	瞬間	風向	日計	1時間	10分		
1	8.4	15.6	2.2	2.7	WSW	5.6	N	9.0	NNW	0.0	0.0	0.0	9.6	
2	10.1	16.5	4.7	2.3	WSW	5.4	N	8.9	N	0.0	0.0	0.0	3.2	
3	9.9	17.1	4.8	2.0	WSW	6.1	N	10.8	N	0.0	0.0	0.0	8.2	
4	8.4	15.1	3.3	2.3	W	4.7	NNE	9.1	NNE	0.0	0.0	0.0	9.2	
5	9.1	16.6	3.8	1.8	W	3.7	E	5.9	WSW	0.0	0.0	0.0	9.5	
6	9.9	16.9	5.0	1.3	WSW	2.4	S	4.6	E	0.0	0.0	0.0	5.8	
7	11.2	18.4	5.7	1.4	W	2.7	WSW	5.1	W	0.0	0.0	0.0	9.3	
8	10.8	16.5	5.5	1.7	WSW	5.4	WSW	8.7	W	0.0	0.0	0.0	9.1	
9	9.6	14.3	5.2	1.5	WSW	2.9	NW	6.1	NW	0.0	0.0	0.0	4.8	
10	9.2	16.6	4.0	2.0	WSW	4.2	W	7.4	WSW	0.0	0.0	0.0	5.0	
前半旬	9.2	16.2	3.8	2.2	WSW					0.0			39.7	
後半旬	10.1	16.5	5.1	1.6	WSW					0.0			34.0	
旬	9.7	16.4	4.4	1.9	WSW					0.0			73.7	
平年差/比	0.0	+0.6	-0.1							0			120	

## 地域気象観測旬報

2020年12月1日～10日 宮崎県 (87)

(2/5)

観測所名	日向										10℃以上積算気温			32)
	気温(℃)			風向・風速(m/s)						降水量(mm)			日照 (h)	
	平均	最高	最低	平均	最多	最大	風向	瞬間	風向	日計	1時間	10分		
1	8.0	16.3	2.0	1.0	W	2.5	W	5.4	WSW	0.0	0.0	0.0	8.7	
2	10.5	16.7	6.3	1.1	W	2.8	W	5.5	W	0.0	0.0	0.0	2.7	
3	7.8]	16.8]	4.3]	0.7]	WSW]	2.4]	SSE]	5.1]	ESE]	0.0]	0.0]	0.0]	3.0]	
4	8.2	16.2	2.3	1.1	W	2.7	NNW	6.3	NNW	0.0	0.0	0.0	8.8	
5	8.9	16.9	4.5	1.1	W	2.5	W	5.6	W	0.0	0.0	0.0	8.7	
6	9.7	16.6	4.4	0.7	W	1.8	SSE	5.1	W	0.0	0.0	0.0	3.3	
7	10.7	18.1	5.9	0.8	W	2.4	WSW	4.7	W	0.0	0.0	0.0	8.6	
8	11.0	17.7	5.3	1.2	WSW	2.8	W	5.7	N	0.0	0.0	0.0	8.0	
9	8.8	15.3	4.9	0.4	WSW	1.7	WSW	3.4	W	0.0	0.0	0.0	2.6	
10	9.6	17.1	5.6	1.1	WNW	2.4	W	6.6	W	0.0	0.0	0.0	4.0	
前半旬	8.9)	16.5)	3.8)	1.1)	W)					0.0)			31.9)	
後半旬	10.0	17.0	5.2	0.8	W					0.0			26.5	
旬	9.5)	16.8)	4.6)	0.9)	W)					0.0)			58.4)	
平年差/比	-0.5	+0.5	-0.4							0			99	

観測所名	神門										10℃以上積算気温			0
	気温(℃)			風向・風速(m/s)						降水量(mm)			日照 (h)	
	平均	最高	最低	平均	最多	最大	風向	瞬間	風向	日計	1時間	10分		
1	4.8	15.8	-1.5	0.5	S	2.5	SSE	4.6	S	0.0	0.0	0.0	7.9	
2	6.5	15.0	-0.3	0.3	SSE	1.9	SSE	3.9	SSE	0.0	0.0	0.0	2.7	
3	6.2	16.9	1.1	0.5	S	2.8	SSE	5.8	S	0.0	0.0	0.0	4.8	
4	4.6	14.7	-1.7	0.4	S	2.1	SSE	4.4	SSE	0.0	0.0	0.0	8.3	
5	5.5	17.0	-1.7	0.4	SSE	2.1	S	3.8	SSE	0.0	0.0	0.0	8.3	
6	7.7	16.3	1.9	0.4	SSE	2.6	SSE	4.6	SSE	0.0	0.0	0.0	3.2	
7	8.8	19.1	3.6	0.5	S	2.4	SSE	5.1	SSE	0.0	0.0	0.0	6.7	
8	8.0	16.7	2.5	0.5	S	2.0	SSE	4.3	ESE	0.0	0.0	0.0	6.6	
9	6.9	13.5	2.9	0.4	SSW	2.2	SSE	4.1	S	0.0	0.0	0.0	3.7	
10	5.4	15.0	0.4	0.2	E	1.2	S	2.3	S	0.0	0.0	0.0	3.3	
前半旬	5.5	15.9	-0.8	0.4	SSE					0.0			32.0	
後半旬	7.4	16.1	2.3	0.4	S					0.0			23.5	
旬	6.4	16.0	0.7	0.4	S					0.0			55.5	
平年差/比	-0.3	+0.9	+0.1							0			108	

観測所名	西米良										10℃以上積算気温			0
	気温(℃)			風向・風速(m/s)						降水量(mm)			日照 (h)	
	平均	最高	最低	平均	最多	最大	風向	瞬間	風向	日計	1時間	10分		
1	6.2	15.4	0.0	0.9	SSW	5.6	SSW	8.5	SSW	0.0	0.0	0.0	6.2	
2	7.8	14.5	2.5	0.3	S	1.7	N	4.5	N	0.0	0.0	0.0	1.1	
3	7.2	16.7	2.9	0.6	NNE	3.0	ENE	6.5	NNE	0.0	0.0	0.0	3.2	
4	5.2	14.2	-0.3	0.3	N	2.0	S	3.4	SSW	0.0	0.0	0.0	6.1	
5	5.9	16.1	-0.2	0.4	SSW	2.0	SSW	3.2	SSW	0.0	0.0	0.0	6.1	
6	8.5	15.4	3.7	0.4	SE	2.7	SW	3.9	SSW	0.0	0.0	0.0	1.2	
7	9.8	20.3	4.2	0.4	S	2.9	NE	5.6	NE	0.0	0.0	0.0	5.1	
8	8.8	15.4	3.3	0.7	SSW	4.2	NE	6.9	E	0.0	0.0	0.0	5.7	
9	8.0	13.8	3.8	0.5	SSW	2.4	SSW	4.5	SSW	0.0	0.0	0.0	2.3	
10	5.8	14.7	1.2	0.4	SSW	3.3	SW	5.5	SSW	0.0	0.0	0.0	1.3	
前半旬	6.5	15.4	1.0	0.5	SSW					0.0			22.7	
後半旬	8.2	15.9	3.2	0.5	SSW					0.0			15.6	
旬	7.3	15.7	2.1	0.5	SSW					0.0			38.3	
平年差/比	-0.2	+1.2	-0.3							0			98	

観測所名	高鍋										10℃以上積算気温			34
	気温(℃)			風向・風速(m/s)						降水量(mm)			日照 (h)	
	平均	最高	最低	平均	最多	最大	風向	瞬間	風向	日計	1時間	10分		
1	7.2	15.5	0.6	1.2	N	2.7	E	5.7	ESE	0.0	0.0	0.0	9.6	
2	10.3	16.7	3.6	0.9	NNW	2.1	E	4.2	E	0.0	0.0	0.0	2.7	
3	8.8	16.5	3.7	1.0	NNW	2.3	SE	3.8	SSE	0.0	0.0	0.0	4.1	
4	7.9	15.4	0.6	1.3	N	2.7	E	6.3	N	0.0	0.0	0.0	8.7	
5	8.5	16.2	2.2	1.3	N	2.8	ESE	4.8	E	0.0	0.0	0.0	9.5	
6	9.9	15.5	5.1	1.0	N	1.7	N	2.8	SSE	0.0	0.0	0.0	1.5	
7	12.0	17.4	5.7	1.1	NNW	2.6	SE	4.9	E	0.0	0.0	0.0	8.3	
8	11.4	17.1	6.3	1.1	WNW	2.7	ESE	5.4	W	0.0	0.0	0.0	7.5	
9	9.4	14.3	4.8	0.9	NNW	2.1	ENE	4.3	E	0.0	0.0	0.0	3.1	
10	9.4	17.4	3.8	1.2	N	2.5	E	4.1	NE	0.0	0.0	0.0	4.3	
前半旬	8.5	16.1	2.1	1.1	NNW					0.0			34.6	
後半旬	10.4	16.3	5.1	1.1	NNW					0.0			24.7	
旬	9.5	16.2	3.6	1.1	NNW					0.0			59.3	
平年差/比	//	//	//							//			//	

## 地域気象観測旬報

2020年12月1日～10日 宮崎県 (87)

(3/5)

観測所名	加久藤												10°C以上積算気温	11
日付	気温(°C)			風向・風速(m/s)						降水量(mm)			日照(h)	
	平均	最高	最低	平均	最多	最大	風向	瞬間	風向	日計	1時間	10分		
1	6.7	15.8	0.1	1.3	E	4.2	ESE	6.8	ESE	0.0	0.0	0.0	8.5	
2	9.1	16.3	2.2	1.2	ESE	3.9	NNW	6.0	N	0.0	0.0	0.0	2.9	
3	8.5	16.0	3.3	1.8	WNW	6.7	WNW	11.4	NW	0.0	0.0	0.0	6.0	
4	6.6	14.3	0.6	1.2	E	4.3	NNW	6.5	N	0.0	0.0	0.0	8.5	
5	6.7	16.1	<u>-1.1</u>	1.1	ESE	4.4	NNW	6.9	N	0.0	0.0	0.0	9.7	
6	9.8	16.1	5.2	0.7	ESE	1.9	ESE	3.7	SW	0.0	0.0	0.0	2.6	
7	10.8	<u>18.9</u>	5.1	1.9	W	5.1	NW	8.7	NNW	0.0	0.0	0.0	7.1	
8	9.8	13.4	5.9	2.3	WNW	<u>7.3</u>	NW	<u>11.6</u>	NW	0.0	0.0	0.0	6.3	
9	8.3	14.5	3.1	1.7	E	4.7	ESE	7.9	E	0.0	0.0	0.0	3.9	
10	6.8	17.4	0.1	0.8	W	2.7	SW	4.4	S	0.0	0.0	0.0	4.2	
前半旬	7.5	15.7	1.0	1.3	ESE					0.0			35.6	
後半旬	9.1	16.1	3.9	1.5	W					0.0			24.1	
旬	8.3	15.9	2.5	1.4	ESE					0.0			59.7	
平年差/比	+0.5	+1.4	+0.6							0			126	

観測所名	西都												10°C以上積算気温	44
日付	気温(°C)			風向・風速(m/s)						降水量(mm)			日照(h)	
	平均	最高	最低	平均	最多	最大	風向	瞬間	風向	日計	1時間	10分		
1	7.7	16.0	1.3	1.3	WNW	3.4	E	5.8	ENE	0.0	0.0	0.0	9.7	
2	10.5	17.7	3.2	1.3	W	2.6	NNW	3.6	NNW	0.0	0.0	0.0	2.7	
3	9.5	16.7	4.5	1.3	WNW	3.4	E	4.8	ENE	0.0	0.0	0.0	4.2	
4	8.0	15.9	<u>1.3</u>	1.4	WNW	3.0	N	<u>6.9</u>	WNW	0.0	0.0	0.0	8.7	
5	8.2	17.0	1.5	1.6	NW	<u>3.9</u>	ESE	5.8	ESE	0.0	0.0	0.0	9.5	
6	10.1	15.8	5.3	1.2	WNW	2.5	W	4.2	W	0.0	0.0	0.0	1.3	
7	12.0	<u>18.5</u>	5.1	1.4	WNW	3.8	ESE	5.3	ESE	0.0	0.0	0.0	7.1	
8	11.3	17.3	5.0	1.4	WNW	3.0	SW	5.1	WSW	0.0	0.0	0.0	7.1	
9	9.9	15.0	4.6	1.3	WNW	2.9	WNW	4.5	ENE	0.0	0.0	0.0	2.7	
10	8.9	18.0	2.9	1.5	WNW	2.9	NW	4.6	ENE	0.0	0.0	0.0	4.0	
前半旬	8.8	16.7	2.4	1.4	WNW					0.0			34.8	
後半旬	10.4	16.9	4.6	1.4	WNW					0.0			22.2	
旬	9.6	16.8	3.5	1.4	WNW					0.0			57.0	
平年差/比	-0.1	+0.2	-0.3							0			99	

観測所名	小林												10°C以上積算気温	53
日付	気温(°C)			風向・風速(m/s)						降水量(mm)			日照(h)	
	平均	最高	最低	平均	最多	最大	風向	瞬間	風向	日計	1時間	10分		
1	7.9	14.6	3.2	1.8	WNW	4.3	WNW	6.6	WNW	0.0	0.0	0.0	8.7	
2	10.0	15.7	3.2	1.6	WNW	4.4	WNW	6.3	WNW	0.0	0.0	0.0	3.2	
3	10.0	16.0	5.1	3.1	WNW	5.0	NW	<u>11.2</u>	WNW	0.0	0.0	0.0	5.2	
4	8.2	14.5	<u>2.6</u>	2.3	WNW	4.4	WNW	8.2	NW	0.0	0.0	0.0	8.4	
5	9.2	16.7	3.0	1.9	NW	4.8	WNW	7.2	W	0.0	0.0	0.0	9.5	
6	10.6	15.2	7.3	1.3	NW	4.2	WNW	6.3	WNW	0.0	0.0	0.0	1.7	
7	12.0	<u>19.0</u>	6.4	2.4	WNW	5.4	WNW	8.6	W	0.0	0.0	0.0	7.6	
8	10.4	13.9	8.5	3.3	NW	<u>5.6</u>	NW	10.2	NNW	0.0	0.0	0.0	7.2	
9	8.8	13.6	4.4	1.8	NW	4.4	NW	8.3	WNW	0.0	0.0	0.0	3.2	
10	9.9	17.2	3.8	1.7	WNW	4.8	WNW	7.9	WNW	0.0	0.0	0.0	3.1	
前半旬	9.1	15.5	3.4	2.1	WNW					0.0			35.0	
後半旬	10.3	15.8	6.1	2.1	WNW					0.0			22.8	
旬	9.7	15.6	4.8	2.1	WNW					0.0			57.8	
平年差/比	+0.3	+1.0	-0.2							0			102	

観測所名	宮崎												10°C以上積算気温	91
日付	気温(°C)			風向・風速(m/s)						降水量(mm)			日照(h)	
	平均	最高	最低	平均	最多	最大	風向	瞬間	風向	日計	1時間	10分		
1	9.4	16.0	4.0	2.6	WNW	5.0	NE	<u>7.9</u>	ENE	0.0	0.0	0.0	9.7	
2	11.3	17.2	4.8	2.3	WNW	4.2	WNW	5.4	NW	0.0	0.0	0.0	3.1	
3	11.2	16.6	7.2	2.2	WNW	4.0	WNW	5.5	WNW	0.0	0.0	0.0	4.2	
4	9.8	15.6	<u>3.4</u>	2.8	WNW	4.4	NW	6.3	NE	0.0	0.0	0.0	8.7	
5	10.1	16.8	4.5	3.0	WNW	5.0	WNW	6.6	ESE	0.0	0.0	0.0	9.4	
6	11.2	16.0	7.5	2.2	WNW	3.7	WNW	5.1	WNW	0.0	0.0	0.0	0.7	
7	13.1	<u>18.1</u>	7.6	2.5	WNW	3.9	WNW	5.5	ESE	0.0	0.0	0.0	4.9	
8	12.8	17.7	7.6	2.5	WNW	5.1	WSW	7.6	W	0.0	0.0	0.0	6.6	
9	11.0	14.8	6.4	3.1	WNW	<u>5.6</u>	WNW	7.4	NW	0.0	0.0	0.0	2.1	
10	10.3	17.6	4.9	2.9	WNW	5.3	NW	6.6	NW	0.0	0.0	0.0	3.9	
前半旬	10.4	16.4	4.8	2.6	WNW					0.0			35.1	
後半旬	11.7	16.8	6.8	2.6	WNW					0.0			18.2	
旬	11.0	16.6	5.8	2.6	WNW					0.0			53.3	
平年差/比	+0.3	+0.3	0.0							0			86	

## 地域気象観測旬報

2020年12月1日～10日 宮崎県 (87)

(4/5)

観測所名	田野										10°C以上積算気温			66
日付	気温(°C)			風向・風速(m/s)						降水量(mm)			日照(h)	
	平均	最高	最低	平均	最多	最大	風向	瞬間	風向	日計	1時間	10分		
1	7.7	14.6	1.3	1.7	WNW	3.9	E	7.0	E	0.0	0.0	0.0	9.3	
2	11.0	16.0	4.6	1.4	WNW	3.2	E	4.9	ESE	0.0	0.0	0.0	2.6	
3	10.6	17.0	5.3	1.8	W	3.8	WSW	7.0	WSW	0.0	0.0	0.0	4.0	
4	8.5	14.2	2.6	1.8	W	4.2	E	6.2	E	0.0	0.0	0.0	8.6	
5	9.2	15.8	3.5	1.9	W	3.9	ESE	6.2	E	0.0	0.0	0.0	9.1	
6	10.4	15.4	6.7	1.3	W	3.0	E	4.4	E	0.0	0.0	0.0	0.7	
7	12.4	18.6	7.2	1.4	W	3.8	E	5.5	E	0.0	0.0	0.0	2.9	
8	11.9	16.5	8.4	2.5	WSW	4.7	SW	7.4	WSW	0.0	0.0	0.0	6.2	
9	9.6	13.6	5.3	1.9	W	3.6	NE	6.1	W	0.0	0.0	0.0	1.7	
10	10.0	16.9	4.4	1.6	W	3.0	WSW	3.8	W	0.0	0.0	0.0	3.5	
前半旬	9.4	15.5	3.5	1.7	W					0.0			33.6	
後半旬	10.9	16.2	6.4	1.7	W					0.0			15.0	
旬	10.1	15.9	4.9	1.7	W					0.0			48.6	
平年差/比	//	//	//							//			//	

観測所名	赤江										10°C以上積算気温			105
日付	気温(°C)			風向・風速(m/s)						降水量(mm)			日照(h)	
	平均	最高	最低	平均	最多	最大	風向	瞬間	風向	日計	1時間	10分		
1	9.7	15.7	3.8	3.7	WNW	6.3	NNE	8.7	NNE	0.0	0.0	0.0		
2	12.0	16.6	5.7	3.3	WNW	5.0	WNW	7.2	N	0.0	0.0	0.0		
3	11.5	16.2	7.4	3.3	WNW	7.0	W	8.7	W	0.0	0.0	0.0		
4	10.1	15.1	3.6	3.4	WNW	6.1	NNE	8.7	NNE	0.0	0.0	0.0		
5	10.3	16.3	4.0	3.3	WNW	5.2	WNW	6.7	NW	0.0	0.0	0.0		
6	11.4	15.9	7.5	3.0	WNW	5.1	W	6.7	NNE	0.0	0.0	0.0		
7	13.8	17.8	7.5	3.0	WNW	5.7	W	7.2	W	0.0	0.0	0.0		
8	13.5	18.0	10.0	4.8	W	7.5	W	9.8	W	0.0	0.0	0.0		
9	11.2	14.7	6.4	3.4	WNW	6.0	NNE	8.2	NE	0.0	0.0	0.0		
10	10.8	17.4	5.3	3.4	WNW	5.0	WNW	6.7	NW	0.0	0.0	0.0		
前半旬	10.7	16.0	4.9	3.4	WNW					0.0				
後半旬	12.1	16.8	7.3	3.5	WNW					0.0				
旬	11.4	16.4	6.1	3.5	WNW					0.0				
平年差/比	+0.4	0.0	0.0							0				

観測所名	都城										10°C以上積算気温			55
日付	気温(°C)			風向・風速(m/s)						降水量(mm)			日照(h)	
	平均	最高	最低	平均	最多	最大	風向	瞬間	風向	日計	1時間	10分		
1	8.5	16.1	2.4	1.7	NNE	3.8	N	6.3	NE	0.0	0.0	0.0	8.4	
2	11.1	17.7	5.1	1.5	NNE	3.6	NNW	5.4	NNW	0.0	0.0	0.0	4.0	
3	10.5	17.2	6.2	1.3	NE	3.1	NE	5.1	NE	0.0	0.0	0.0	4.2	
4	8.2	15.1	1.5	1.5	N	3.4	NNE	6.4	N	0.0	0.0	0.0	8.2	
5	9.1	17.2	2.1	1.2	N	2.9	NE	4.8	NE	0.0	0.0	0.0	9.3	
6	11.1	15.5	8.1	1.2	NE	2.4	NNE	3.8	N	0.0	0.0	0.0	0.5	
7	12.1	19.4	7.1	1.1	SW	2.8	SW	5.9	SW	0.0	0.0	0.0	3.1	
8	10.1	15.7	4.3	1.0	W	2.9	NNE	5.3	WNW	0.0	0.0	0.0	6.4	
9	9.7	14.8	5.6	1.4	NNE	3.3	NE	5.7	N	0.0	0.0	0.0	2.1	
10	9.1	17.6	2.7	1.0	NE	2.2	NNW	3.7	N	0.0	0.0	0.0	4.1	
前半旬	9.5	16.7	3.5	1.4	N					0.0			34.1	
後半旬	10.4	16.6	5.6	1.1	NE					0.0			16.2	
旬	10.0	16.6	4.5	1.3	NNE					0.0			50.3	
平年差/比	+0.9	+1.1	+1.1							0			86	

観測所名	油津										10°C以上積算気温			129
日付	気温(°C)			風向・風速(m/s)						降水量(mm)			日照(h)	
	平均	最高	最低	平均	最多	最大	風向	瞬間	風向	日計	1時間	10分		
1	11.6	16.4	7.4	3.5	WNW	5.6	WNW	8.5	ENE	0.0	0.0	0.0	7.8	
2	14.4	19.0	10.4	3.0	WNW	5.5	WNW	7.2	WNW	0.0	0.0	0.0	5.8	
3	12.7	17.5	9.1	2.9	WNW	5.5	WNW	7.1	WNW	0.0	0.0	0.0	3.0	
4	11.3	15.5	7.3	3.8	WNW	5.6	WNW	8.1	ENE	0.0	0.0	0.0	7.5	
5	11.7	17.3	6.8	3.6	WNW	5.1	W	7.3	WNW	0.0	0.0	0.0	8.6	
6	13.1	16.3	10.2	2.8	W	4.7	W	6.3	WNW	0.0	0.0	0.0	0.0	
7	15.4	19.3	10.7	2.7	WNW	4.2	WNW	6.3	ENE	0.0	0.0	0.0	3.7	
8	14.1	17.9	10.7	3.1	WNW	5.2	W	7.2	WNW	0.0	0.0	0.0	5.0	
9	12.1	15.4	9.3	3.0	WNW	5.2	WNW	7.6	NE	0.0	0.0	0.0	0.5	
10	12.6	19.6	7.7	3.3	W	6.0	WNW	7.4	WNW	0.0	0.0	0.0	5.2	
前半旬	12.3	17.1	8.2	3.4	WNW					0.0			32.7	
後半旬	13.5	17.7	9.7	3.0	WNW					0.0			14.4	
旬	12.9	17.4	9.0	3.2	WNW					0.0			47.1	
平年差/比	+1.0	+0.5	+1.5							0			84	



## 地域気象観測旬報

2020年12月1日～10日 宮崎県 (87)

(5/5)

観測所名	串間										10°C以上積算気温			109
	気温(°C)			風向・風速(m/s)						降水量(mm)			日照 (h)	
日付	平均	最高	最低	平均	最多	最大	風向	瞬間	風向	日計	1時間	10分		
1	10.4	16.6	4.7	2.2	NE	5.6	ENE	8.9	ENE	0.0	0.0	0.0	8.1	
2	13.4	19.7	6.2	1.9	NE	4.8	NE	7.9	NE	0.0	0.0	0.0	5.7	
3	12.5	18.6	8.1	1.3	NE	4.3	NE	7.2	ENE	0.0	0.0	0.0	3.4	
4	9.8	17.0	3.2	1.3	NE	3.9	ENE	5.6	ENE	0.0	0.0	0.0	7.8	
5	10.4	18.0	3.3	1.7	NE	3.4	E	5.0	ENE	0.0	0.0	0.0	9.0	
6	12.5	16.5	9.3	1.4	NE	3.7	NE	6.0	ENE	0.0	0.0	0.0	0.0	
7	14.4	20.1	9.2	1.5	NE	3.4	W	6.1	W	0.0	0.0	0.0	3.0	
8	12.7	17.4	8.0	1.4	W	4.4	W	7.9	W	0.0	0.0	0.0	3.9	
9	10.8	15.6	7.0	1.7	NE	5.1	NE	8.5	NE	0.0	0.0	0.0	0.5	
10	11.6	19.4	5.3	1.4	NE	2.8	NE	4.1	NNE	0.0	0.0	0.0	4.5	
前半旬	11.3	18.0	5.1	1.7	NE					0.0			34.0	
後半旬	12.4	17.8	7.8	1.5	NE					0.0			11.9	
旬	11.9	17.9	6.4	1.6	NE					0.0			45.9	
平年差/比	+1.3	+1.2	+1.4							0			79	

# 地域雨量観測旬報

2020年12月1日～10日 宮崎県 (87)

(1/1)

観測所名	日之影				諸塚				北方				椎葉				都農				えびの				
	降水量(mm)				降水量(mm)				降水量(mm)				降水量(mm)				降水量(mm)				降水量(mm)				
	日計	平年比	最大1時間	最大10分間	日計	平年比	最大1時間	最大10分間	日計	平年比	最大1時間	最大10分間	日計	平年比	最大1時間	最大10分間	日計	平年比	最大1時間	最大10分間	日計	平年比	最大1時間	最大10分間	
1	0.0		0.0	0.0	0.0		0.0	0.0	0.0		0.0	0.0	0.0		0.0	0.0	0.0		0.0	0.0	0.0		0.0	0.0	
2	0.0		0.0	0.0	0.0		0.0	0.0	0.0		0.0	0.0	0.0		0.0	0.0	0.0		0.0	0.0	0.0		0.0	0.0	
3	0.0		0.0	0.0	0.0		0.0	0.0	0.0		0.0	0.0	0.0		0.0	0.0	0.0		0.0	0.0	0.0		0.0	0.0	
4	0.0		0.0	0.0	0.0		0.0	0.0	0.0		0.0	0.0	0.0		0.0	0.0	0.0		0.0	0.0	0.0		0.0	0.0	
5	0.0		0.0	0.0	0.0		0.0	0.0	0.0		0.0	0.0	0.0		0.0	0.0	0.0		0.0	0.0	0.0		0.0	0.0	
半旬計/最大	0.0	//	0.0	0.0	0.0	0	0.0	0.0	0.0	0.0	0	0.0	0.0	0.0	//	0.0	0.0	0.0	//	0.0	0.0	0.0	0	0.0	0.0
6	0.0		0.0	0.0	0.0		0.0	0.0	0.0		0.0	0.0	0.0		0.0	0.0	0.0		0.0	0.0	0.0		0.0	0.0	
7	0.0		0.0	0.0	0.0		0.0	0.0	0.0		0.0	0.0	0.0		0.0	0.0	0.0		0.0	0.0	0.0		0.0	0.0	
8	0.0		0.0	0.0	0.0		0.0	0.0	0.0		0.0	0.0	0.0		0.0	0.0	0.0		0.0	0.0	0.0		0.0	0.0	
9	0.0		0.0	0.0	0.0		0.0	0.0	0.0		0.0	0.0	0.0		0.0	0.0	0.0		0.0	0.0	0.0		0.0	0.0	
10	0.0		0.0	0.0	0.0		0.0	0.0	0.0		0.0	0.0	0.0		0.0	0.0	0.0		0.0	0.0	0.0		0.0	0.0	
半旬計/最大	0.0	//	0.0	0.0	0.0	0	0.0	0.0	0.0	0.0	0	0.0	0.0	0.0	//	0.0	0.0	0.0	//	0.0	0.0	0.0	0	0.0	0.0
旬計	0.0	//			0.0	0			0.0	0			0.0	//			0.0	//			0.0	0			
旬最大	0.0		0.0	0.0	0.0		0.0	0.0	0.0		0.0	0.0	0.0		0.0	0.0	0.0		0.0	0.0	0.0		0.0	0.0	
起日	10		10	10	10		10	10	10		10	10	10		10	10	10		10	10	10		10	10	

観測所名	野尻				国富				深瀬															
	降水量(mm)				降水量(mm)				降水量(mm)				降水量(mm)				降水量(mm)				降水量(mm)			
	日計	平年比	最大1時間	最大10分間	日計	平年比	最大1時間	最大10分間	日計	平年比	最大1時間	最大10分間	日計	平年比	最大1時間	最大10分間	日計	平年比	最大1時間	最大10分間	日計	平年比	最大1時間	最大10分間
1	0.0		0.0	0.0	0.0		0.0	0.0	0.0		0.0	0.0												
2	0.0		0.0	0.0	0.0		0.0	0.0	0.0		0.0	0.0												
3	0.0		0.0	0.0	0.0		0.0	0.0	0.0		0.0	0.0												
4	0.0		0.0	0.0	0.0		0.0	0.0	0.0		0.0	0.0												
5	0.0		0.0	0.0	0.0		0.0	0.0	0.0		0.0	0.0												
半旬計/最大	0.0	0	0.0	0.0	0.0	0	0.0	0.0	0.0	0.0	0	0.0	0.0											
6	0.0		0.0	0.0	0.0		0.0	0.0	0.0		0.0	0.0												
7	0.0		0.0	0.0	0.0		0.0	0.0	0.0		0.0	0.0												
8	0.0		0.0	0.0	0.0		0.0	0.0	0.0		0.0	0.0												
9	0.0		0.0	0.0	0.0		0.0	0.0	0.0		0.0	0.0												
10	0.0		0.0	0.0	0.0		0.0	0.0	0.0		0.0	0.0												
半旬計/最大	0.0	//	0.0	0.0	0.0	0	0.0	0.0	0.0	0.0	0	0.0	0.0											
旬計	0.0	0			0.0	0			0.0	0			0.0	0							0.0	0		
旬最大	0.0		0.0	0.0	0.0		0.0	0.0	0.0		0.0	0.0												
起日	10		10	10	10		10	10	10		10	10												