

宮 崎 県 農 業 気 象 速 報

令 和 2 年 1 1 月 中 旬

宮 崎 地 方 気 象 台

令 和 2 年 1 1 月 2 5 日

気 象 概 況

期間の前半は、高気圧に覆われて晴れたが、後半は、気圧の谷や湿った空気などの影響で曇りや雨の日が多かった。また、期間の中頃からは、暖かい空気の流れ込みで気温が平年より高く推移し、日最低気温が 19 日に古江で 19.8℃を観測し、日最低気温の高い方からの 11 月の極値を更新した。

生物季節観測では、いちじくの黄葉を平年より 21 日早い 11 日に観測した。

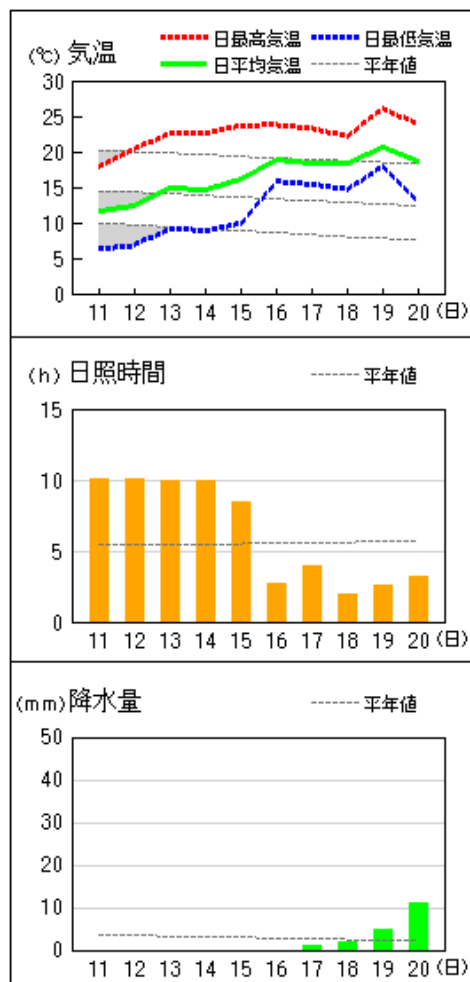
県内各地の旬平均気温は、平年差+2.7℃～+3.9℃で宮崎、高千穂、神門、西米良、西都は平年より高く、他は平年よりかなり高かった。旬降水量は、7.5 mm～74.5 mm（平年比 22%～176%）で油津、高千穂、諸塚、北方、加久藤、えびのは平年より多く、宮崎は平年より少なく、他は平年並だった。旬日照時間は、平年比 108%～151%で鞍岡、加久藤は平年よりかなり多く、宮崎、古江、日向、神門は平年並で、他は平年より多かった。

宮崎市の旬平均気温は平年より高く、旬降水量は平年より少なく、旬日照時間は平年並だった。

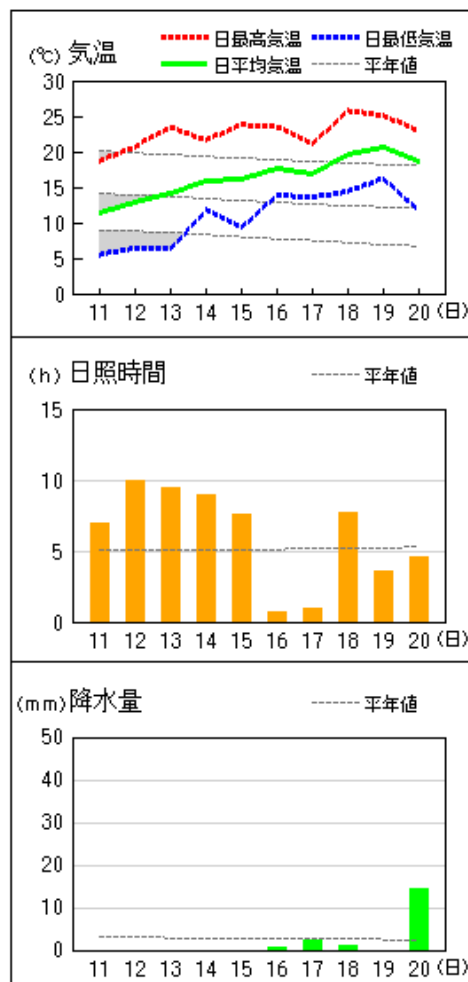
| 日々の天気概況 | 宮崎市の昼間の天気 |
|-------------------------------------|-----------|
| 11日 高気圧に覆われた。 | 晴 |
| 12日 高気圧に覆われた。 | 晴 |
| 13日 高気圧に覆われた。 | 晴 |
| 14日 高気圧に覆われた。 | 晴 |
| 15日 高気圧に覆われた。 | 晴 |
| 16日 気圧の谷や湿った空気の影響を受けた。 | 曇一時晴後時々雨 |
| 17日 気圧の谷や湿った空気の影響を受けた。 | 曇一時晴後時々雨 |
| 18日 湿った空気の影響を受けた。 | 曇時々雨一時晴 |
| 19日 高気圧に覆われたが、次第に気圧の谷や湿った空気の影響を受けた。 | 曇時々晴一時雨 |
| 20日 前線の影響を受けたが、次第に高気圧に覆われた。 | 晴時々雨後曇 |

地上気象 気象経過図：2020年11月11日-2020年11月20日

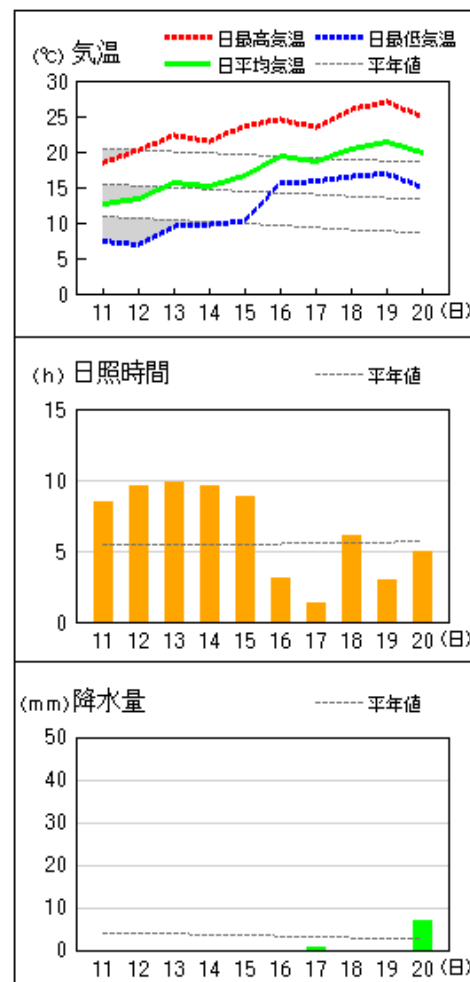
延岡



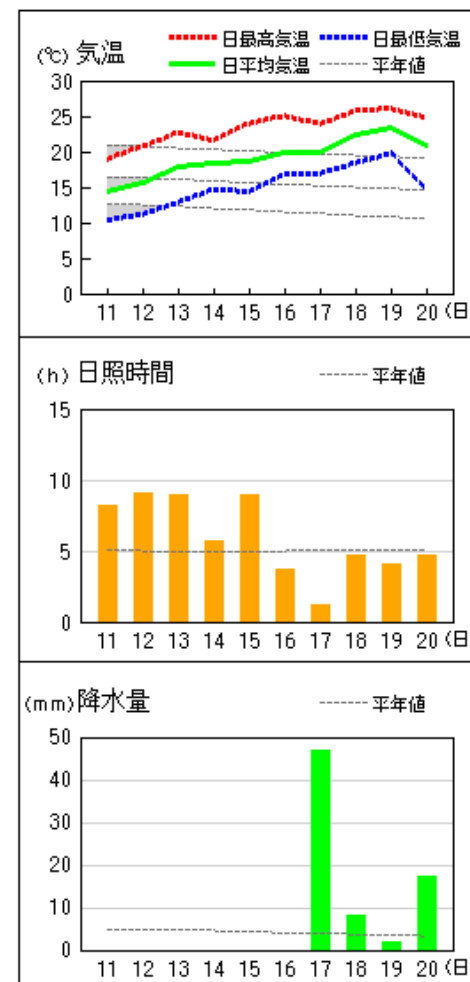
都城



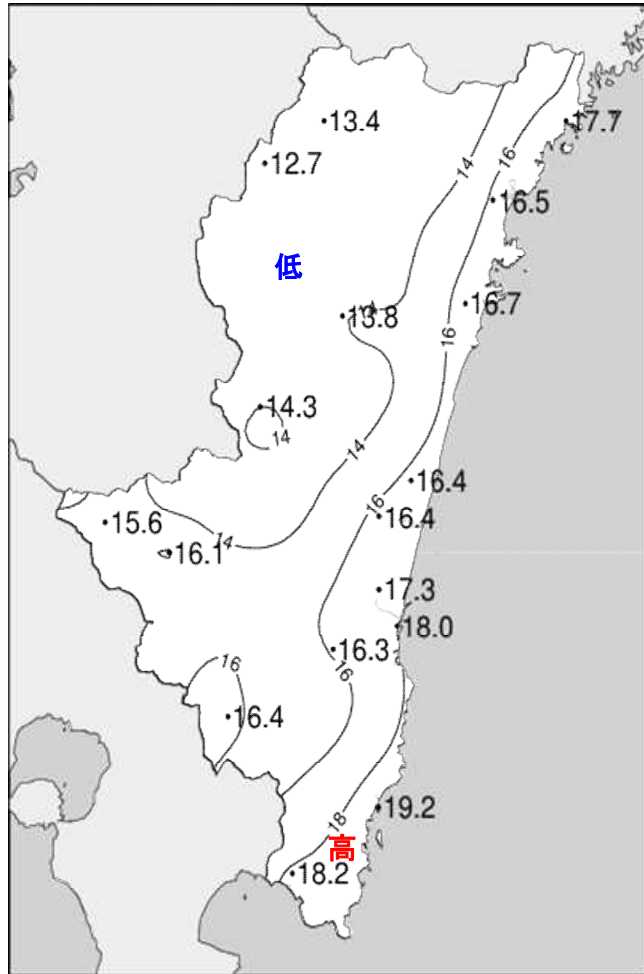
宮崎



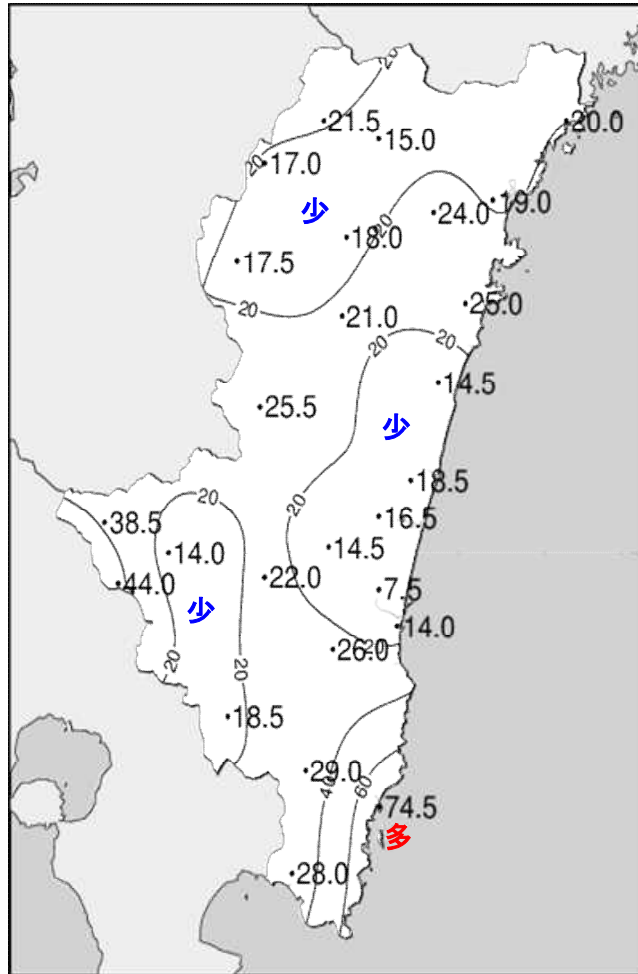
油津



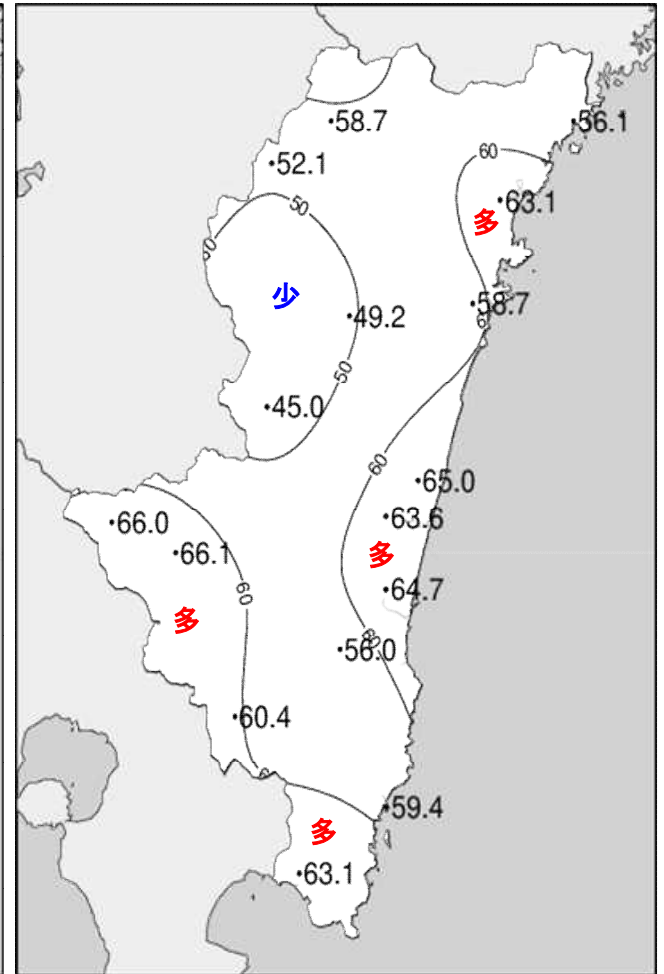
令和2年(2020年)11月中旬 気象分布図(観測値)



2020年11月中旬気温観測値(°C)メッシュ平年値補正

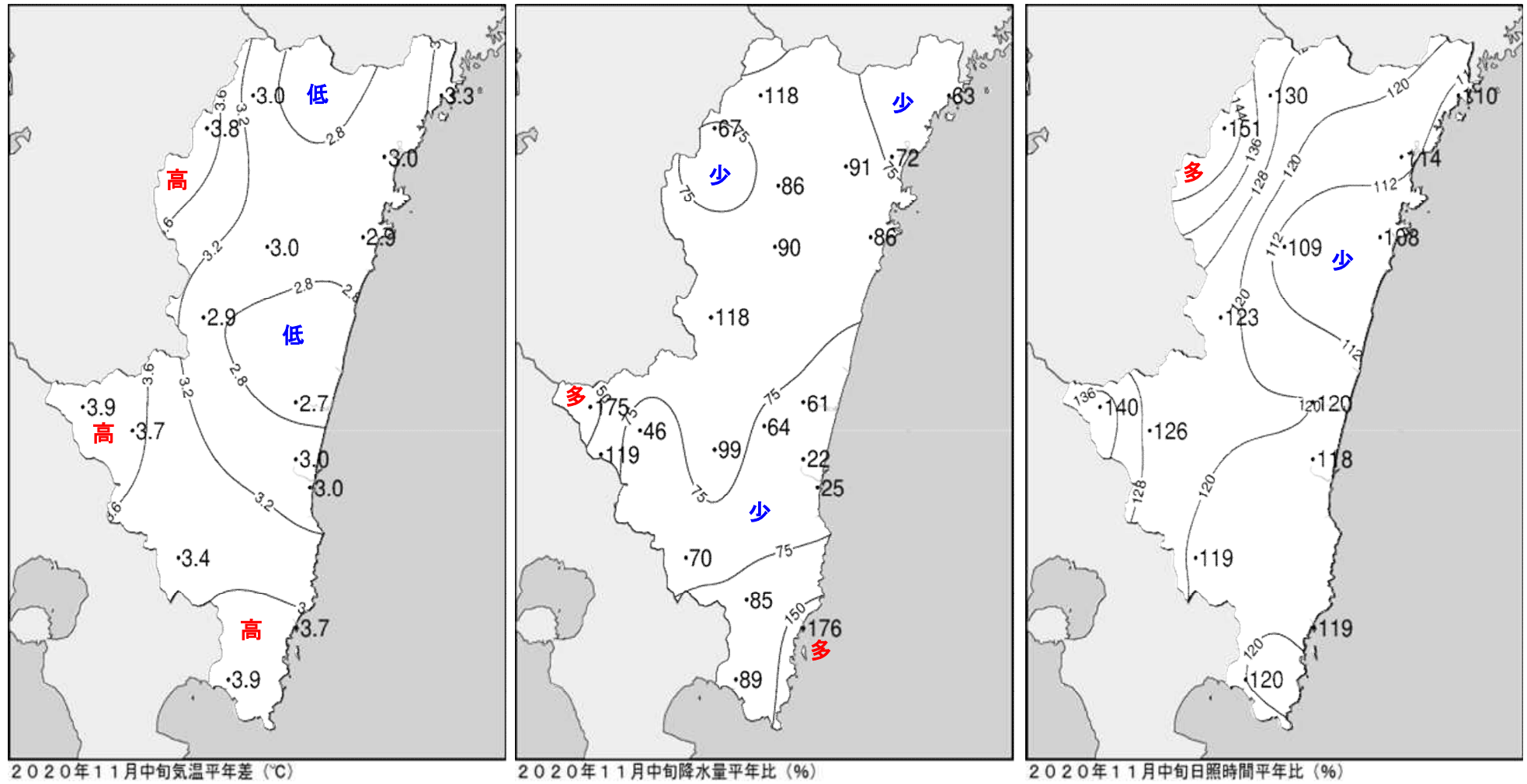


2020年11月中旬降水量観測値(ミリ)



2020年11月中旬日照時間観測値(時間)

令和2年(2020年)11月中旬 気象分布図(平年差、平年比)



地域気象観測旬報

2020年11月11日～20日 宮崎県 (87)

(1/5)

| 観測所名 | 高千穂 | | | | | | | | | | | | 10°C以上積算気温 | 118 |
|-------|--------|------|------|------------|-----|-----|-----|-----|-----|---------|-----|-----|------------|-----|
| 日付 | 気温(°C) | | | 風向・風速(m/s) | | | | | | 降水量(mm) | | | 日照(h) | |
| | 平均 | 最高 | 最低 | 平均 | 最多 | 最大 | 風向 | 瞬間 | 風向 | 日計 | 1時間 | 10分 | | |
| 11 | 7.4 | 16.1 | 0.6 | 1.0 | NW | 3.3 | NW | 5.4 | NW | 0.0 | 0.0 | 0.0 | 8.5 | |
| 12 | 8.6 | 18.5 | 0.9 | 1.2 | NNW | 3.7 | SSE | 6.2 | SE | 0.0 | 0.0 | 0.0 | 9.3 | |
| 13 | 10.5 | 22.9 | 2.5 | 1.2 | NW | 3.3 | NW | 6.7 | NW | 0.0 | 0.0 | 0.0 | 9.0 | |
| 14 | 10.4 | 21.5 | 2.5 | 1.0 | NW | 3.3 | SSE | 6.0 | SSE | 0.0 | 0.0 | 0.0 | 9.6 | |
| 15 | 12.2 | 21.8 | 3.2 | 0.9 | ESE | 3.4 | SE | 8.1 | ESE | 0.0 | 0.0 | 0.0 | 8.2 | |
| 16 | 15.8 | 22.1 | 12.1 | 0.7 | SSE | 2.5 | SSE | 4.0 | SSE | 0.0 | 0.0 | 0.0 | 0.7 | |
| 17 | 17.0 | 23.1 | 12.8 | 1.4 | SE | 4.1 | SSE | 7.7 | E | 0.5 | 0.5 | 0.5 | 4.7 | |
| 18 | 17.0 | 21.7 | 12.3 | 1.5 | SE | 4.6 | SSE | 8.7 | ESE | 0.0 | 0.0 | 0.0 | 4.3 | |
| 19 | 19.4 | 24.7 | 16.4 | 2.1 | SE | 4.3 | ESE | 9.9 | SE | 7.5 | 5.0 | 1.5 | 3.9 | |
| 20 | 15.4 | 18.6 | 10.9 | 1.9 | NW | 5.0 | NW | 9.7 | NW | 13.5 | 5.0 | 2.0 | 0.5 | |
| 前半旬 | 9.8 | 20.2 | 1.9 | 1.1 | NW | | | | | 0.0 | | | 44.6 | |
| 後半旬 | 16.9 | 22.0 | 12.9 | 1.5 | SE | | | | | 21.5 | | | 14.1 | |
| 旬 | 13.4 | 21.1 | 7.4 | 1.3 | SE | | | | | 21.5 | | | 58.7 | |
| 平年差/比 | +3.0 | +4.2 | +2.3 | | | | | | | 118 | | | 130 | |

| 観測所名 | 古江 | | | | | | | | | | | | 10°C以上積算気温 | 177 |
|-------|--------|------|------|------------|-----|------|-----|------|-----|---------|-----|-----|------------|-----|
| 日付 | 気温(°C) | | | 風向・風速(m/s) | | | | | | 降水量(mm) | | | 日照(h) | |
| | 平均 | 最高 | 最低 | 平均 | 最多 | 最大 | 風向 | 瞬間 | 風向 | 日計 | 1時間 | 10分 | | |
| 11 | 13.0 | 17.7 | 8.6 | 4.6 | N | 7.9 | N | 13.2 | NNE | 0.0 | 0.0 | 0.0 | 9.1 | |
| 12 | 14.4 | 20.5 | 10.3 | 3.4 | N | 5.7 | N | 10.1 | NNW | 0.0 | 0.0 | 0.0 | 9.1 | |
| 13 | 16.6 | 22.4 | 10.6 | 5.6 | N | 9.6 | N | 13.7 | N | 0.0 | 0.0 | 0.0 | 9.0 | |
| 14 | 16.5 | 21.5 | 11.2 | 5.9 | N | 10.2 | N | 17.0 | N | 0.0 | 0.0 | 0.0 | 9.0 | |
| 15 | 16.1 | 23.2 | 10.2 | 3.3 | NNE | 6.0 | NNE | 7.7 | NNE | 0.0 | 0.0 | 0.0 | 6.5 | |
| 16 | 19.1 | 24.0 | 16.0 | 2.4 | N | 5.2 | NNE | 6.2 | N | 0.0 | 0.0 | 0.0 | 1.5 | |
| 17 | 18.3 | 23.5 | 15.2 | 2.2 | N | 5.0 | NNE | 7.6 | NNE | 8.0 | 7.5 | 3.5 | 3.4 | |
| 18 | 20.5 | 23.8 | 15.6 | 2.2 | SE | 6.9 | S | 11.8 | SSE | 1.5 | 1.5 | 1.0 | 2.7 | |
| 19 | 22.5 | 25.3 | 19.8 | 4.3 | SSW | 7.8 | SSW | 15.0 | SSW | 4.0 | 2.5 | 2.5 | 2.0 | |
| 20 | 19.5 | 25.1 | 14.6 | 3.0 | N | 10.3 | NNE | 16.1 | NNE | 6.5 | 4.0 | 2.5 | 3.8 | |
| 前半旬 | 15.3 | 21.1 | 10.2 | 4.6 | N | | | | | 0.0 | | | 42.7 | |
| 後半旬 | 20.0 | 24.3 | 16.2 | 2.8 | N | | | | | 20.0 | | | 13.4 | |
| 旬 | 17.7 | 22.7 | 13.2 | 3.7 | N | | | | | 20.0 | | | 56.1 | |
| 平年差/比 | +3.3 | +3.4 | +2.9 | | | | | | | 63 | | | 110 | |

| 観測所名 | 鞍岡 | | | | | | | | | | | | 10°C以上積算気温 | 94 |
|-------|--------|------|------|------------|-----|-----|-----|------|-----|---------|-----|-----|------------|----|
| 日付 | 気温(°C) | | | 風向・風速(m/s) | | | | | | 降水量(mm) | | | 日照(h) | |
| | 平均 | 最高 | 最低 | 平均 | 最多 | 最大 | 風向 | 瞬間 | 風向 | 日計 | 1時間 | 10分 | | |
| 11 | 6.0 | 14.5 | 0.6 | 1.1 | WNW | 2.3 | ENE | 4.9 | NE | 0.0 | 0.0 | 0.0 | 7.5 | |
| 12 | 7.8 | 17.7 | 1.7 | 0.8 | WNW | 1.7 | WNW | 4.0 | NNE | 0.0 | 0.0 | 0.0 | 7.5 | |
| 13 | 9.4 | 20.4 | 2.7 | 1.1 | W | 2.2 | WSW | 4.9 | SW | 0.0 | 0.0 | 0.0 | 7.5 | |
| 14 | 9.3 | 19.9 | 2.1 | 0.8 | WSW | 2.1 | NE | 4.7 | NE | 0.0 | 0.0 | 0.0 | 7.3 | |
| 15 | 13.5 | 20.7 | 4.6 | 1.7 | SW | 4.3 | SSW | 8.3 | SW | 0.0 | 0.0 | 0.0 | 6.8 | |
| 16 | 14.8 | 20.4 | 11.6 | 0.5 | ENE | 1.9 | WSW | 4.6 | WSW | 0.0 | 0.0 | 0.0 | 0.5 | |
| 17 | 15.9 | 22.1 | 10.9 | 1.0 | SW | 3.1 | SW | 7.5 | WSW | 0.0 | 0.0 | 0.0 | 4.4 | |
| 18 | 17.3 | 21.4 | 13.2 | 2.2 | SW | 4.2 | SW | 8.4 | WSW | 0.0 | 0.0 | 0.0 | 4.3 | |
| 19 | 18.9 | 22.2 | 16.4 | 2.7 | SSW | 6.1 | SSW | 12.3 | WSW | 6.0 | 2.5 | 1.0 | 3.5 | |
| 20 | 13.9 | 17.2 | 7.5 | 1.0 | NNE | 3.6 | SSW | 10.8 | SSW | 11.0 | 4.0 | 1.5 | 2.8 | |
| 前半旬 | 9.2 | 18.6 | 2.3 | 1.1 | W | | | | | 0.0 | | | 36.6 | |
| 後半旬 | 16.2 | 20.7 | 11.9 | 1.5 | SW | | | | | 17.0 | | | 15.5 | |
| 旬 | 12.7 | 19.7 | 7.1 | 1.3 | SW | | | | | 17.0 | | | 52.1 | |
| 平年差/比 | +3.8 | +4.8 | +3.0 | | | | | | | 67 | | | 151 | |

| 観測所名 | 延岡 | | | | | | | | | | | | 10°C以上積算気温 | 165 |
|-------|--------|------|------|------------|-----|-----|-----|------|-----|---------|------|-----|------------|-----|
| 日付 | 気温(°C) | | | 風向・風速(m/s) | | | | | | 降水量(mm) | | | 日照(h) | |
| | 平均 | 最高 | 最低 | 平均 | 最多 | 最大 | 風向 | 瞬間 | 風向 | 日計 | 1時間 | 10分 | | |
| 11 | 11.6 | 17.9 | 6.3 | 2.9 | WSW | 4.9 | N | 8.9 | NNE | 0.0 | 0.0 | 0.0 | 10.1 | |
| 12 | 12.4 | 20.3 | 6.8 | 2.3 | WSW | 4.2 | WSW | 6.7 | WSW | 0.0 | 0.0 | 0.0 | 10.1 | |
| 13 | 14.8 | 22.7 | 9.2 | 2.8 | WSW | 4.6 | N | 9.1 | NNE | 0.0 | 0.0 | 0.0 | 10.0 | |
| 14 | 14.7 | 22.6 | 8.9 | 2.6 | WSW | 5.5 | WSW | 8.8 | WSW | 0.0 | 0.0 | 0.0 | 10.0 | |
| 15 | 16.1 | 23.7 | 9.9 | 2.5 | WSW | 4.3 | WSW | 7.3 | WSW | 0.0 | 0.0 | 0.0 | 8.5 | |
| 16 | 19.0 | 23.8 | 15.8 | 1.8 | WSW | 3.1 | ENE | 5.0 | WSW | 0.0 | 0.0 | 0.0 | 2.7 | |
| 17 | 18.5 | 23.3 | 15.4 | 1.3 | W | 3.2 | E | 5.5 | ENE | 1.0 | 0.5 | 0.5 | 4.0 | |
| 18 | 18.4 | 22.2 | 14.7 | 1.7 | WSW | 3.3 | WSW | 5.6 | W | 2.0 | 1.0 | 0.5 | 1.9 | |
| 19 | 20.7 | 26.1 | 17.9 | 1.8 | WSW | 3.8 | SSE | 7.9 | SSW | 5.0 | 3.5 | 3.5 | 2.6 | |
| 20 | 18.7 | 23.9 | 12.8 | 2.7 | WSW | 6.2 | WSW | 12.3 | WSW | 11.0 | 10.0 | 6.5 | 3.2 | |
| 前半旬 | 13.9 | 21.4 | 8.2 | 2.6 | WSW | | | | | 0.0 | | | 48.7 | |
| 後半旬 | 19.1 | 23.9 | 15.3 | 1.9 | WSW | | | | | 19.0 | | | 14.4 | |
| 旬 | 16.5 | 22.7 | 11.8 | 2.2 | WSW | | | | | 19.0 | | | 63.1 | |
| 平年差/比 | +3.0 | +3.5 | +3.1 | | | | | | | 72 | | | 114 | |

地域気象観測旬報

2020年11月11日～20日 宮崎県 (87)

(2/5)

| 観測所名 | 日向 | | | | | | | | | | 10℃以上積算気温 | | | 167 |
|-------|-------|-------------|------|------------|-----|------------|-----|------------|-----|-------------|------------|------------|-----------|-----|
| | 気温(℃) | | | 風向・風速(m/s) | | | | | | 降水量(mm) | | | 日照 (h) | |
| | 平均 | 最高 | 最低 | 平均 | 最多 | 最大 | 風向 | 瞬間 | 風向 | 日計 | 1時間 | 10分 | | |
| 11 | 11.3 | 18.6 | 6.7 | 1.2 | WSW | 2.5 | W | 6.4 | ENE | 0.0 | 0.0 | 0.0 | 9.3 | |
| 12 | 13.1 | 20.4 | 8.1 | 1.4 | WNW | 2.5 | W | 5.9 | W | 0.0 | 0.0 | 0.0 | 9.2 | |
| 13 | 15.0 | 22.9 | 10.6 | 1.5 | WNW | 3.1 | W | <u>7.1</u> | W | 0.0 | 0.0 | 0.0 | 8.9 | |
| 14 | 14.5 | 23.1 | 9.0 | 1.3 | W | 3.1 | WSW | 6.7 | W | 0.0 | 0.0 | 0.0 | 9.1 | |
| 15 | 16.5 | 23.7 | 11.1 | 1.4 | W | 2.7 | W | 6.9 | W | 0.0 | 0.0 | 0.0 | 7.4 | |
| 16 | 19.1 | 24.2 | 15.9 | 1.1 | WNW | 2.3 | WNW | 5.4 | WNW | 0.0 | 0.0 | 0.0 | 1.8 | |
| 17 | 18.7 | 24.4 | 16.3 | 0.7 | W | 1.8 | ENE | 4.5 | NE | 4.5 | 3.0 | 2.0 | 2.9 | |
| 18 | 18.7 | 22.0 | 15.9 | 1.1 | W | 2.5 | W | 6.4 | SW | <u>13.0</u> | <u>7.0</u> | <u>5.0</u> | 3.1 | |
| 19 | 21.0 | 25.7 | 17.9 | 1.1 | WSW | 2.3 | SSW | 6.7 | SE | 1.5 | 1.5 | 1.0 | 1.7 | |
| 20 | 19.1 | <u>26.6</u> | 12.2 | 1.2 | WSW | <u>3.2</u> | WNW | 6.6 | NW | 6.0 | 3.0 | 1.5 | 5.3 | |
| 前半旬 | 14.1 | 21.7 | 9.1 | 1.4 | W | | | | | 0.0 | | | 43.9 | |
| 後半旬 | 19.3 | 24.6 | 15.6 | 1.0 | W | | | | | 25.0 | | | 14.8 | |
| 旬 | 16.7 | 23.2 | 12.4 | 1.2 | W | | | | | 25.0 | | | 58.7 | |
| 平年差/比 | +2.9 | +3.6 | +3.4 | | | | | | | 86 | | | 108 | |

| 観測所名 | 神門 | | | | | | | | | | 10℃以上積算気温 | | | 120 |
|-------|-------|-------------|------------|------------|-----|------------|-----|------------|-----|-------------|------------|------------|-----------|-----|
| | 気温(℃) | | | 風向・風速(m/s) | | | | | | 降水量(mm) | | | 日照 (h) | |
| | 平均 | 最高 | 最低 | 平均 | 最多 | 最大 | 風向 | 瞬間 | 風向 | 日計 | 1時間 | 10分 | | |
| 11 | 8.3 | 18.3 | <u>3.0</u> | 0.5 | S | 2.4 | SSE | 4.6 | S | 0.0 | 0.0 | 0.0 | 6.7 | |
| 12 | 9.3 | 19.8 | 3.7 | 0.5 | S | 2.1 | S | 4.9 | SSE | 0.0 | 0.0 | 0.0 | 7.2 | |
| 13 | 11.2 | 23.3 | 3.4 | 0.6 | S | 2.6 | S | 5.0 | S | 0.0 | 0.0 | 0.0 | 8.6 | |
| 14 | 10.5 | 22.2 | 3.5 | 0.5 | SSE | 2.3 | S | 4.4 | S | 0.0 | 0.0 | 0.0 | 8.7 | |
| 15 | 12.4 | 23.3 | 4.9 | 0.4 | SSE | 2.3 | SSE | 4.6 | SSE | 0.0 | 0.0 | 0.0 | 5.5 | |
| 16 | 16.2 | 22.3 | 11.9 | 0.3 | ESE | 2.1 | S | 3.7 | S | 0.0 | 0.0 | 0.0 | 1.5 | |
| 17 | 17.3 | 23.2 | 14.2 | 0.5 | ENE | 1.9 | SSE | 5.4 | SSE | 3.5 | 2.0 | 1.0 | 3.8 | |
| 18 | 16.9 | 23.6 | 13.7 | 0.4 | SSE | 2.2 | SSE | 5.4 | SSE | 0.0 | 0.0 | 0.0 | 2.5 | |
| 19 | 18.2 | 23.7 | 15.1 | 0.4 | NE | 1.9 | S | 5.0 | S | 4.0 | 2.0 | 1.5 | 1.1 | |
| 20 | 17.5 | <u>24.9</u> | 10.0 | 0.5 | SE | <u>2.6</u> | S | <u>5.4</u> | S | <u>13.5</u> | <u>8.5</u> | <u>5.5</u> | 3.6 | |
| 前半旬 | 10.3 | 21.4 | 3.7 | 0.5 | S | | | | | 0.0 | | | 36.7 | |
| 後半旬 | 17.2 | 23.5 | 13.0 | 0.4 | SSE | | | | | 21.0 | | | 12.5 | |
| 旬 | 13.8 | 22.5 | 8.3 | 0.5 | S | | | | | 21.0 | | | 49.2 | |
| 平年差/比 | +3.0 | +4.0 | +3.1 | | | | | | | 90 | | | 109 | |

| 観測所名 | 西米良 | | | | | | | | | | 10℃以上積算気温 | | | 133 |
|-------|-------|-------------|------------|------------|-----|------------|-----|------------|-----|-------------|-------------|------------|-----------|-----|
| | 気温(℃) | | | 風向・風速(m/s) | | | | | | 降水量(mm) | | | 日照 (h) | |
| | 平均 | 最高 | 最低 | 平均 | 最多 | 最大 | 風向 | 瞬間 | 風向 | 日計 | 1時間 | 10分 | | |
| 11 | 9.3 | 18.9 | <u>4.1</u> | 0.7 | S | 4.7 | SW | 7.1 | SSW | 0.0 | 0.0 | 0.0 | 5.9 | |
| 12 | 10.5 | 19.2 | 5.4 | 1.1 | SW | <u>5.1</u> | SW | 8.3 | SSW | 0.0 | 0.0 | 0.0 | 6.1 | |
| 13 | 11.3 | 22.0 | 4.3 | 0.7 | WSW | 4.8 | SSW | 8.3 | SSW | 0.0 | 0.0 | 0.0 | 6.7 | |
| 14 | 12.0 | 21.4 | 6.9 | 1.0 | SW | 5.0 | SW | 8.0 | SSW | 0.0 | 0.0 | 0.0 | 6.5 | |
| 15 | 13.5 | 22.6 | 6.7 | 0.8 | SW | 4.2 | SW | 7.2 | SSW | 0.0 | 0.0 | 0.0 | 6.5 | |
| 16 | 17.0 | 24.0 | 13.1 | 0.6 | SW | 3.2 | SSW | 4.8 | SSW | 0.0 | 0.0 | 0.0 | 2.3 | |
| 17 | 17.4 | <u>24.0</u> | 13.5 | 0.9 | SW | 4.3 | SW | 8.9 | SSW | 2.0 | 1.0 | 1.0 | 4.6 | |
| 18 | 17.0 | 23.6 | 13.4 | 1.0 | N | 4.2 | SW | 7.0 | SW | 0.0 | 0.0 | 0.0 | 2.9 | |
| 19 | 17.6 | 21.1 | 15.3 | 0.3 | S | 1.6 | SSW | 2.9 | NNE | 2.0 | 1.0 | 0.5 | 0.7 | |
| 20 | 17.1 | 22.5 | 10.2 | 1.2 | SSW | 4.1 | NE | <u>9.3</u> | NNE | <u>21.5</u> | <u>11.5</u> | <u>4.0</u> | 2.8 | |
| 前半旬 | 11.3 | 20.8 | 5.5 | 0.9 | SW | | | | | 0.0 | | | 31.7 | |
| 後半旬 | 17.2 | 23.0 | 13.1 | 0.8 | SW | | | | | 25.5 | | | 13.3 | |
| 旬 | 14.3 | 21.9 | 9.3 | 0.8 | SW | | | | | 25.5 | | | 45.0 | |
| 平年差/比 | +2.9 | +3.8 | +2.6 | | | | | | | 118 | | | 123 | |

| 観測所名 | 高鍋 | | | | | | | | | | 10℃以上積算気温 | | | 164 |
|-------|-------|-------------|------------|------------|-----|------------|-----|------------|-----|-------------|------------|------------|-----------|-----|
| | 気温(℃) | | | 風向・風速(m/s) | | | | | | 降水量(mm) | | | 日照 (h) | |
| | 平均 | 最高 | 最低 | 平均 | 最多 | 最大 | 風向 | 瞬間 | 風向 | 日計 | 1時間 | 10分 | | |
| 11 | 11.0 | 18.1 | <u>5.3</u> | 1.3 | N | 3.6 | ENE | 7.3 | ENE | 0.0 | 0.0 | 0.0 | 9.7 | |
| 12 | 12.3 | 19.7 | 5.6 | 1.3 | NNW | 3.2 | E | 5.9 | E | 0.0 | 0.0 | 0.0 | 9.9 | |
| 13 | 14.5 | 22.1 | 8.4 | 1.4 | NNW | 3.6 | E | 6.4 | E | 0.0 | 0.0 | 0.0 | 9.9 | |
| 14 | 13.6 | 21.2 | 7.8 | 1.6 | NNW | 3.5 | ENE | 7.0 | E | 0.0 | 0.0 | 0.0 | 9.9 | |
| 15 | 16.1 | 23.2 | 9.3 | 1.4 | NNW | 3.2 | E | 6.1 | ESE | 0.0 | 0.0 | 0.0 | 9.6 | |
| 16 | 18.7 | 25.0 | 14.8 | 1.0 | N | 2.7 | SE | 4.0 | ESE | 0.5 | 0.5 | 0.5 | 2.2 | |
| 17 | 18.2 | 23.4 | 14.5 | 1.0 | NNW | 2.4 | ENE | 5.8 | N | 5.5 | 3.0 | 2.0 | 1.9 | |
| 18 | 18.9 | 24.9 | 14.7 | 1.2 | NW | 3.3 | SE | 6.2 | SE | 0.0 | 0.0 | 0.0 | 4.2 | |
| 19 | 20.6 | <u>25.4</u> | 17.3 | 1.4 | WSW | <u>5.2</u> | SSE | 8.8 | SSE | 1.0 | 0.5 | 0.5 | 2.3 | |
| 20 | 19.8 | 24.7 | 13.7 | 1.6 | WSW | 4.9 | NW | <u>8.8</u> | WNW | <u>11.5</u> | <u>7.5</u> | <u>2.5</u> | 5.4 | |
| 前半旬 | 13.5 | 20.9 | 7.3 | 1.4 | NNW | | | | | 0.0 | | | 49.0 | |
| 後半旬 | 19.2 | 24.7 | 15.0 | 1.2 | NNW | | | | | 18.5 | | | 16.0 | |
| 旬 | 16.4 | 22.8 | 11.1 | 1.3 | NNW | | | | | 18.5 | | | 65.0 | |
| 平年差/比 | // | // | // | | | | | | | // | | | // | |

地域気象観測旬報

2020年11月11日～20日 宮崎県 (87)

(3/5)

| 観測所名 | 加久藤 | | | | | | | | | | | 10℃以上積算気温 | | | 156 |
|-------|-------|------|------|------------|-----|-----|-----|------|-----|---------|------|-----------|-----------|--|-----|
| | 気温(℃) | | | 風向・風速(m/s) | | | | | | 降水量(mm) | | | 日照 (h) | | |
| | 平均 | 最高 | 最低 | 平均 | 最多 | 最大 | 風向 | 瞬間 | 風向 | 日計 | 1時間 | 10分 | | | |
| 11 | 10.2 | 18.4 | 2.5 | 1.6 | ESE | 4.4 | ESE | 7.1 | ESE | 0.0 | 0.0 | 0.0 | 7.6 | | |
| 12 | 11.5 | 20.2 | 4.0 | 1.5 | E | 4.1 | E | 7.3 | E | 0.0 | 0.0 | 0.0 | 10.1 | | |
| 13 | 12.2 | 23.3 | 3.5 | 1.1 | SE | 3.8 | ENE | 7.4 | E | 0.0 | 0.0 | 0.0 | 8.7 | | |
| 14 | 14.6 | 21.9 | 6.5 | 2.8 | E | 7.5 | ESE | 12.0 | ESE | 0.0 | 0.0 | 0.0 | 9.5 | | |
| 15 | 17.1 | 23.4 | 11.6 | 3.4 | E | 5.8 | ESE | 10.0 | E | 0.0 | 0.0 | 0.0 | 9.7 | | |
| 16 | 17.7 | 24.9 | 14.2 | 0.8 | S | 2.7 | WNW | 4.6 | ESE | 1.5 | 1.5 | 1.0 | 3.0 | | |
| 17 | 17.6 | 24.1 | 12.5 | 2.0 | E | 5.5 | ESE | 8.7 | ESE | 0.0 | 0.0 | 0.0 | 6.4 | | |
| 18 | 18.9 | 24.5 | 13.4 | 3.0 | E | 5.8 | E | 10.7 | ESE | 0.0 | 0.0 | 0.0 | 7.3 | | |
| 19 | 19.6 | 23.6 | 14.8 | 1.7 | ESE | 4.9 | ESE | 8.2 | E | 4.0 | 2.0 | 1.0 | 2.1 | | |
| 20 | 16.9 | 20.0 | 11.1 | 2.8 | W | 6.9 | W | 10.2 | W | 33.0 | 23.5 | 8.5 | 1.6 | | |
| 前半旬 | 13.1 | 21.4 | 5.6 | 2.1 | E | | | | | 0.0 | | | 45.6 | | |
| 後半旬 | 18.1 | 23.4 | 13.2 | 2.1 | E | | | | | 38.5 | | | 20.4 | | |
| 旬 | 15.6 | 22.4 | 9.4 | 2.1 | E | | | | | 38.5 | | | 66.0 | | |
| 平年差/比 | +3.9 | +4.3 | +3.3 | | | | | | | 175 | | | 140 | | |

| 観測所名 | 西都 | | | | | | | | | | | 10℃以上積算気温 | | | 164 |
|-------|-------|------|------|------------|-----|-----|-----|------|-----|---------|-----|-----------|-----------|--|-----|
| | 気温(℃) | | | 風向・風速(m/s) | | | | | | 降水量(mm) | | | 日照 (h) | | |
| | 平均 | 最高 | 最低 | 平均 | 最多 | 最大 | 風向 | 瞬間 | 風向 | 日計 | 1時間 | 10分 | | | |
| 11 | 11.1 | 18.3 | 5.9 | 2.0 | WNW | 5.7 | ENE | 9.2 | ENE | 0.0 | 0.0 | 0.0 | 9.0 | | |
| 12 | 12.2 | 20.3 | 5.4 | 1.9 | WNW | 4.0 | ENE | 6.4 | E | 0.0 | 0.0 | 0.0 | 10.0 | | |
| 13 | 14.1 | 22.9 | 7.3 | 1.9 | W | 4.9 | ENE | 7.5 | NE | 0.0 | 0.0 | 0.0 | 9.8 | | |
| 14 | 13.9 | 21.6 | 8.0 | 1.9 | WNW | 4.6 | E | 7.5 | E | 0.0 | 0.0 | 0.0 | 9.8 | | |
| 15 | 16.2 | 24.2 | 9.2 | 2.0 | WNW | 3.8 | E | 6.2 | ESE | 0.0 | 0.0 | 0.0 | 8.8 | | |
| 16 | 18.9 | 25.2 | 15.0 | 1.4 | WNW | 3.4 | ESE | 5.0 | E | 0.0 | 0.0 | 0.0 | 2.9 | | |
| 17 | 18.5 | 23.9 | 14.5 | 1.8 | WNW | 4.7 | ENE | 7.2 | E | 2.5 | 2.5 | 1.5 | 2.0 | | |
| 18 | 19.2 | 25.4 | 14.7 | 2.0 | WNW | 4.6 | ESE | 7.9 | ESE | 0.5 | 0.5 | 0.5 | 3.3 | | |
| 19 | 20.6 | 26.1 | 17.0 | 1.7 | WNW | 4.7 | S | 7.8 | S | 1.0 | 0.5 | 0.5 | 2.6 | | |
| 20 | 19.7 | 24.6 | 13.5 | 2.6 | WSW | 6.4 | SW | 11.0 | SW | 12.5 | 8.0 | 3.0 | 5.4 | | |
| 前半旬 | 13.5 | 21.5 | 7.2 | 1.9 | WNW | | | | | 0.0 | | | 47.4 | | |
| 後半旬 | 19.4 | 25.0 | 14.9 | 1.9 | WNW | | | | | 16.5 | | | 16.2 | | |
| 旬 | 16.4 | 23.3 | 11.1 | 1.9 | WNW | | | | | 16.5 | | | 63.6 | | |
| 平年差/比 | +2.7 | +3.4 | +2.7 | | | | | | | 61 | | | 120 | | |

| 観測所名 | 小林 | | | | | | | | | | | 10℃以上積算気温 | | | 161 |
|-------|-------|------|------|------------|-----|-----|-----|------|-----|---------|-----|-----------|-----------|--|-----|
| | 気温(℃) | | | 風向・風速(m/s) | | | | | | 降水量(mm) | | | 日照 (h) | | |
| | 平均 | 最高 | 最低 | 平均 | 最多 | 最大 | 風向 | 瞬間 | 風向 | 日計 | 1時間 | 10分 | | | |
| 11 | 11.1 | 17.5 | 5.4 | 1.9 | SSE | 4.1 | SSE | 7.0 | S | 0.0 | 0.0 | 0.0 | 9.2 | | |
| 12 | 12.2 | 19.3 | 5.4 | 1.6 | SSE | 4.9 | SE | 7.6 | SE | 0.0 | 0.0 | 0.0 | 9.8 | | |
| 13 | 14.5 | 23.2 | 6.0 | 1.8 | WNW | 4.9 | SE | 7.4 | SE | 0.0 | 0.0 | 0.0 | 9.8 | | |
| 14 | 14.5 | 20.8 | 8.7 | 1.9 | SSE | 5.7 | SE | 9.9 | SSE | 0.0 | 0.0 | 0.0 | 9.8 | | |
| 15 | 16.6 | 22.7 | 11.1 | 1.8 | NNE | 5.0 | ESE | 8.4 | SE | 0.0 | 0.0 | 0.0 | 9.5 | | |
| 16 | 18.6 | 24.4 | 15.3 | 1.2 | NW | 3.7 | SSE | 6.2 | S | 0.0 | 0.0 | 0.0 | 4.0 | | |
| 17 | 17.9 | 22.9 | 12.7 | 2.0 | S | 5.4 | SE | 9.6 | SE | 0.0 | 0.0 | 0.0 | 4.1 | | |
| 18 | 18.6 | 23.6 | 14.9 | 2.2 | ESE | 6.6 | ESE | 9.9 | ESE | 0.0 | 0.0 | 0.0 | 4.6 | | |
| 19 | 19.6 | 22.6 | 16.3 | 2.1 | E | 5.8 | SSE | 10.7 | SE | 0.5 | 0.5 | 0.5 | 1.0 | | |
| 20 | 17.2 | 20.9 | 11.8 | 2.9 | WNW | 6.4 | NNW | 12.0 | WNW | 13.5 | 8.0 | 2.5 | 4.3 | | |
| 前半旬 | 13.8 | 20.7 | 7.3 | 1.8 | SSE | | | | | 0.0 | | | 48.1 | | |
| 後半旬 | 18.4 | 22.9 | 14.2 | 2.1 | WNW | | | | | 14.0 | | | 18.0 | | |
| 旬 | 16.1 | 21.8 | 10.8 | 1.9 | SSE | | | | | 14.0 | | | 66.1 | | |
| 平年差/比 | +3.7 | +4.4 | +2.8 | | | | | | | 46 | | | 126 | | |

| 観測所名 | 宮崎 | | | | | | | | | | | 10℃以上積算気温 | | | 173 |
|-------|-------|------|------|------------|-----|-----|-----|------|-----|---------|-----|-----------|-----------|--|-----|
| | 気温(℃) | | | 風向・風速(m/s) | | | | | | 降水量(mm) | | | 日照 (h) | | |
| | 平均 | 最高 | 最低 | 平均 | 最多 | 最大 | 風向 | 瞬間 | 風向 | 日計 | 1時間 | 10分 | | | |
| 11 | 12.6 | 18.4 | 7.4 | 2.9 | WNW | 6.1 | NE | 9.2 | NNE | 0.0 | 0.0 | 0.0 | 8.4 | | |
| 12 | 13.3 | 20.2 | 6.9 | 2.9 | WNW | 4.4 | NW | 6.7 | E | 0.0 | 0.0 | 0.0 | 9.6 | | |
| 13 | 15.6 | 22.3 | 9.5 | 3.2 | WNW | 6.2 | NW | 7.6 | NW | 0.0 | 0.0 | 0.0 | 9.8 | | |
| 14 | 15.2 | 21.5 | 9.7 | 3.0 | WNW | 6.1 | NE | 9.2 | NE | 0.0 | 0.0 | 0.0 | 9.6 | | |
| 15 | 16.7 | 23.6 | 10.3 | 2.6 | WNW | 4.5 | WNW | 6.9 | ENE | 0.0 | 0.0 | 0.0 | 8.8 | | |
| 16 | 19.4 | 24.6 | 15.6 | 2.3 | WNW | 3.9 | WNW | 5.2 | E | 0.0 | 0.0 | 0.0 | 3.1 | | |
| 17 | 18.7 | 23.4 | 15.8 | 2.3 | WNW | 6.5 | E | 8.9 | ENE | 0.5 | 0.5 | 0.5 | 1.3 | | |
| 18 | 20.5 | 25.9 | 16.5 | 2.3 | WNW | 5.7 | ESE | 9.6 | ESE | 0.0 | 0.0 | 0.0 | 6.1 | | |
| 19 | 21.4 | 27.1 | 16.9 | 2.7 | WNW | 5.6 | SSW | 9.5 | SW | 0.0 | 0.0 | 0.0 | 3.0 | | |
| 20 | 20.0 | 24.9 | 15.0 | 4.4 | W | 9.8 | W | 14.6 | W | 7.0 | 3.0 | 2.0 | 5.0 | | |
| 前半旬 | 14.7 | 21.2 | 8.8 | 2.9 | WNW | | | | | 0.0 | | | 46.2 | | |
| 後半旬 | 20.0 | 25.2 | 16.0 | 2.8 | WNW | | | | | 7.5 | | | 18.5 | | |
| 旬 | 17.3 | 23.2 | 12.4 | 2.9 | WNW | | | | | 7.5 | | | 64.7 | | |
| 平年差/比 | +3.0 | +3.8 | +2.7 | | | | | | | 22 | | | 118 | | |

地域気象観測旬報

2020年11月11日～20日 宮崎県 (87)

(4/5)

| 観測所名 | 10°C以上積算気温 | | | | | | | | | | | | 163 |
|-------|------------|------|------|------------|-----|-----|-----|------|-----|---------|-----|-----|-------|
| 日付 | 気温(°C) | | | 風向・風速(m/s) | | | | | | 降水量(mm) | | | 日照(h) |
| | 平均 | 最高 | 最低 | 平均 | 最多 | 最大 | 風向 | 瞬間 | 風向 | 日計 | 1時間 | 10分 | |
| 11 | 11.1 | 17.7 | 5.6 | 1.6 | W | 4.4 | E | 7.2 | NNE | 0.0 | 0.0 | 0.0 | 6.9 |
| 12 | 12.6 | 19.2 | 6.6 | 1.9 | W | 3.6 | ENE | 6.0 | NE | 0.0 | 0.0 | 0.0 | 8.9 |
| 13 | 14.9 | 21.9 | 9.6 | 1.9 | WSW | 3.9 | ESE | 6.2 | ESE | 0.0 | 0.0 | 0.0 | 9.8 |
| 14 | 14.5 | 20.0 | 10.0 | 1.5 | E | 4.4 | ESE | 7.3 | E | 0.0 | 0.0 | 0.0 | 4.0 |
| 15 | 15.9 | 22.4 | 9.4 | 1.5 | W | 3.9 | ESE | 6.0 | E | 0.0 | 0.0 | 0.0 | 8.9 |
| 16 | 18.6 | 23.5 | 14.9 | 1.6 | W | 3.7 | E | 5.4 | E | 0.0 | 0.0 | 0.0 | 3.0 |
| 17 | 17.6 | 22.0 | 14.7 | 1.1 | W | 4.0 | E | 5.8 | ENE | 8.0 | 5.0 | 4.5 | 0.8 |
| 18 | 18.7 | 23.4 | 15.4 | 1.4 | E | 5.3 | ESE | 7.8 | ESE | 7.0 | 4.5 | 2.5 | 4.6 |
| 19 | 20.7 | 25.8 | 16.5 | 2.1 | SSW | 5.2 | SSE | 10.5 | SSE | 0.0 | 0.0 | 0.0 | 4.2 |
| 20 | 18.7 | 23.4 | 13.4 | 2.8 | W | 5.5 | WSW | 10.2 | WSW | 11.0 | 6.5 | 3.5 | 4.9 |
| 前半旬 | 13.8 | 20.2 | 8.2 | 1.7 | W | | | | | 0.0 | | | 38.5 |
| 後半旬 | 18.9 | 23.6 | 15.0 | 1.8 | W | | | | | 26.0 | | | 17.5 |
| 旬 | 16.3 | 21.9 | 11.6 | 1.7 | W | | | | | 26.0 | | | 56.0 |
| 平年差/比 | // | // | // | | | | | | | // | | | // |

| 観測所名 | 10°C以上積算気温 | | | | | | | | | | | | 180 |
|-------|------------|------|------|------------|-----|------|-----|------|-----|---------|-----|-----|-------|
| 日付 | 気温(°C) | | | 風向・風速(m/s) | | | | | | 降水量(mm) | | | 日照(h) |
| | 平均 | 最高 | 最低 | 平均 | 最多 | 最大 | 風向 | 瞬間 | 風向 | 日計 | 1時間 | 10分 | |
| 11 | 13.0 | 18.7 | 7.0 | 4.2 | WNW | 8.3 | NNE | 11.3 | NNE | 0.0 | 0.0 | 0.0 | |
| 12 | 13.9 | 19.9 | 7.6 | 4.0 | WNW | 5.6 | NNE | 8.2 | N | 0.0 | 0.0 | 0.0 | |
| 13 | 16.4 | 22.3 | 9.9 | 4.3 | WNW | 9.3 | NNE | 11.8 | NNE | 0.0 | 0.0 | 0.0 | |
| 14 | 16.6 | 21.5 | 11.4 | 4.0 | ENE | 8.2 | NNE | 9.8 | NNE | 0.0 | 0.0 | 0.0 | |
| 15 | 17.4 | 22.9 | 11.3 | 3.4 | WNW | 4.8 | NNE | 8.7 | N | 0.0 | 0.0 | 0.0 | |
| 16 | 19.7 | 24.1 | 16.2 | 2.7 | WNW | 3.9 | W | 5.1 | NNE | 0.0 | 0.0 | 0.0 | |
| 17 | 19.5 | 23.4 | 15.9 | 4.5 | E | 7.7 | NE | 9.8 | NE | 5.0 | 4.5 | 4.5 | |
| 18 | 20.8 | 25.6 | 17.7 | 3.5 | SE | 7.2 | SE | 9.3 | SE | 0.5 | 0.5 | 0.5 | |
| 19 | 22.1 | 26.8 | 18.0 | 3.5 | SSW | 8.6 | SSE | 11.3 | SSE | 1.0 | 0.5 | 0.5 | |
| 20 | 20.1 | 25.8 | 14.7 | 5.8 | W | 11.2 | W | 14.4 | W | 7.5 | 5.0 | 4.0 | |
| 前半旬 | 15.5 | 21.1 | 9.4 | 4.0 | WNW | | | | | 0.0 | | | |
| 後半旬 | 20.4 | 25.1 | 16.5 | 4.0 | W | | | | | 14.0 | | | |
| 旬 | 18.0 | 23.1 | 13.0 | 4.0 | WNW | | | | | 14.0 | | | |
| 平年差/比 | +3.0 | +3.4 | +2.4 | | | | | | | 25 | | | |

| 観測所名 | 10°C以上積算気温 | | | | | | | | | | | | 164 |
|-------|------------|------|------|------------|-----|-----|-----|------|-----|---------|-----|-----|-------|
| 日付 | 気温(°C) | | | 風向・風速(m/s) | | | | | | 降水量(mm) | | | 日照(h) |
| | 平均 | 最高 | 最低 | 平均 | 最多 | 最大 | 風向 | 瞬間 | 風向 | 日計 | 1時間 | 10分 | |
| 11 | 11.5 | 18.7 | 5.5 | 2.0 | NNE | 5.3 | NNE | 8.6 | NE | 0.0 | 0.0 | 0.0 | 7.0 |
| 12 | 12.8 | 20.7 | 6.4 | 1.8 | NE | 4.2 | ENE | 7.2 | NNE | 0.0 | 0.0 | 0.0 | 9.9 |
| 13 | 14.2 | 23.5 | 6.3 | 1.5 | NNE | 4.3 | NE | 7.1 | NE | 0.0 | 0.0 | 0.0 | 9.5 |
| 14 | 15.9 | 21.6 | 11.8 | 2.8 | NNE | 5.4 | NNE | 9.1 | NNE | 0.0 | 0.0 | 0.0 | 8.9 |
| 15 | 16.1 | 23.8 | 9.3 | 1.6 | NNE | 4.4 | NNE | 7.0 | NNE | 0.0 | 0.0 | 0.0 | 7.6 |
| 16 | 17.7 | 23.5 | 13.9 | 1.0 | N | 3.0 | S | 4.8 | SSE | 0.5 | 0.5 | 0.5 | 0.7 |
| 17 | 16.8 | 21.1 | 13.6 | 1.2 | N | 3.5 | NNE | 5.7 | NNE | 2.5 | 2.5 | 1.0 | 0.9 |
| 18 | 19.7 | 25.8 | 14.4 | 1.7 | SE | 4.7 | SE | 7.5 | SE | 1.0 | 0.5 | 0.5 | 7.7 |
| 19 | 20.6 | 25.1 | 16.2 | 2.4 | S | 6.0 | S | 11.2 | SSE | 0.0 | 0.0 | 0.0 | 3.6 |
| 20 | 18.6 | 23.0 | 11.7 | 2.1 | SW | 5.2 | SSE | 10.8 | SSE | 14.5 | 5.0 | 2.0 | 4.6 |
| 前半旬 | 14.1 | 21.7 | 7.9 | 1.9 | NNE | | | | | 0.0 | | | 42.9 |
| 後半旬 | 18.7 | 23.7 | 14.0 | 1.7 | N | | | | | 18.5 | | | 17.5 |
| 旬 | 16.4 | 22.7 | 10.9 | 1.8 | N | | | | | 18.5 | | | 60.4 |
| 平年差/比 | +3.4 | +3.8 | +3.0 | | | | | | | 70 | | | 119 |

| 観測所名 | 10°C以上積算気温 | | | | | | | | | | | | 192 |
|-------|------------|------|------|------------|-----|-----|-----|------|-----|---------|------|------|-------|
| 日付 | 気温(°C) | | | 風向・風速(m/s) | | | | | | 降水量(mm) | | | 日照(h) |
| | 平均 | 最高 | 最低 | 平均 | 最多 | 最大 | 風向 | 瞬間 | 風向 | 日計 | 1時間 | 10分 | |
| 11 | 14.4 | 19.0 | 10.4 | 3.7 | WNW | 5.1 | WNW | 9.0 | NNE | 0.0 | 0.0 | 0.0 | 8.2 |
| 12 | 15.7 | 20.8 | 11.2 | 3.6 | WNW | 5.2 | WNW | 7.8 | ENE | 0.0 | 0.0 | 0.0 | 9.1 |
| 13 | 18.0 | 22.7 | 12.9 | 3.5 | WNW | 6.6 | WNW | 9.6 | NE | 0.0 | 0.0 | 0.0 | 9.0 |
| 14 | 18.4 | 21.6 | 14.7 | 2.8 | NNW | 4.6 | NE | 10.0 | ENE | 0.0 | 0.0 | 0.0 | 5.7 |
| 15 | 18.7 | 24.0 | 14.4 | 3.1 | W | 4.3 | W | 8.1 | ENE | 0.0 | 0.0 | 0.0 | 9.0 |
| 16 | 20.0 | 25.1 | 16.9 | 2.7 | W | 4.5 | WNW | 6.3 | WNW | 0.0 | 0.0 | 0.0 | 3.7 |
| 17 | 19.9 | 23.9 | 17.0 | 2.8 | W | 5.3 | E | 9.0 | E | 47.0 | 44.5 | 19.0 | 1.2 |
| 18 | 22.3 | 25.8 | 18.4 | 3.5 | ESE | 6.3 | ESE | 10.1 | SE | 8.0 | 5.5 | 5.0 | 4.7 |
| 19 | 23.5 | 26.1 | 19.8 | 2.8 | WNW | 5.7 | ESE | 9.8 | SSW | 2.0 | 1.5 | 1.5 | 4.1 |
| 20 | 21.0 | 24.8 | 14.5 | 4.2 | W | 9.0 | WNW | 13.0 | WNW | 17.5 | 10.5 | 3.5 | 4.7 |
| 前半旬 | 17.0 | 21.6 | 12.7 | 3.3 | WNW | | | | | 0.0 | | | 41.0 |
| 後半旬 | 21.3 | 25.1 | 17.3 | 3.2 | W | | | | | 74.5 | | | 18.4 |
| 旬 | 19.2 | 23.4 | 15.0 | 3.3 | WNW | | | | | 74.5 | | | 59.4 |
| 平年差/比 | +3.7 | +3.5 | +3.4 | | | | | | | 176 | | | 119 |

地域気象観測旬報

2020年11月11日～20日 宮崎県 (87)

(5/5)

| 観測所名 | 串間 | | | | | | | | | | 10°C以上積算気温 | | | 182 |
|-------|--------|------|------|------------|-----|-----|-----|------|-----|---------|------------|-----|-----------|-----|
| | 気温(°C) | | | 風向・風速(m/s) | | | | | | 降水量(mm) | | | 日照 (h) | |
| | 平均 | 最高 | 最低 | 平均 | 最多 | 最大 | 風向 | 瞬間 | 風向 | 日計 | 1時間 | 10分 | | |
| 11 | 13.8 | 19.5 | 7.3 | 3.0 | NE | 6.3 | NE | 10.1 | ENE | 0.0 | 0.0 | 0.0 | 8.5 | |
| 12 | 14.6 | 21.2 | 8.6 | 2.4 | ENE | 4.9 | ENE | 8.0 | NE | 0.0 | 0.0 | 0.0 | 9.7 | |
| 13 | 16.1 | 24.0 | 9.3 | 1.7 | NE | 4.0 | NE | 6.9 | NE | 0.0 | 0.0 | 0.0 | 9.8 | |
| 14 | 18.3 | 22.2 | 13.7 | 3.6 | NE | 7.0 | NE | 11.8 | NE | 0.0 | 0.0 | 0.0 | 9.0 | |
| 15 | 17.9 | 25.0 | 12.0 | 2.3 | NE | 5.4 | ENE | 9.9 | NE | 0.0 | 0.0 | 0.0 | 9.3 | |
| 16 | 19.1 | 25.0 | 14.7 | 1.2 | NE | 2.5 | WSW | 4.0 | SSW | 0.0 | 0.0 | 0.0 | 2.8 | |
| 17 | 18.7 | 23.5 | 15.5 | 1.6 | NE | 3.3 | E | 5.5 | E | 10.5 | 7.5 | 3.0 | 1.6 | |
| 18 | 20.8 | 25.8 | 17.1 | 2.1 | NE | 5.5 | ENE | 8.4 | E | 1.5 | 1.0 | 1.0 | 5.4 | |
| 19 | 22.6 | 26.5 | 17.7 | 2.3 | SSW | 4.6 | SSW | 9.4 | S | 0.0 | 1.0 | 0.0 | 4.6 | |
| 20 | 20.4 | 24.7 | 14.9 | 2.5 | WNW | 5.4 | WSW | 9.8 | WSW | 16.0 | 9.5 | 5.0 | 2.4 | |
| 前半旬 | 16.1 | 22.4 | 10.2 | 2.6 | NE | | | | | 0.0 | | | 46.3 | |
| 後半旬 | 20.3 | 25.1 | 16.0 | 1.9 | NE | | | | | 28.0 | | | 16.8 | |
| 旬 | 18.2 | 23.7 | 13.1 | 2.3 | NE | | | | | 28.0 | | | 63.1 | |
| 平年差/比 | +3.9 | +3.7 | +3.8 | | | | | | | 89 | | | 120 | |

地域雨量観測旬報

2020年11月11日～20日 宮崎県 (87)

(1/1)

| 観測所名 | 日之影 | | | | 諸塚 | | | | 北方 | | | | 椎葉 | | | | 都農 | | | | えびの | | | | |
|--------|---------|-----|-------|--------|---------|-----|-------|--------|---------|-----|-------|--------|---------|-----|-------|--------|---------|-----|-------|--------|---------|-----|-------|--------|-----|
| | 降水量(mm) | | | | 降水量(mm) | | | | 降水量(mm) | | | | 降水量(mm) | | | | 降水量(mm) | | | | 降水量(mm) | | | | |
| | 日計 | 平年比 | 最大1時間 | 最大10分間 | 日計 | 平年比 | 最大1時間 | 最大10分間 | 日計 | 平年比 | 最大1時間 | 最大10分間 | 日計 | 平年比 | 最大1時間 | 最大10分間 | 日計 | 平年比 | 最大1時間 | 最大10分間 | 日計 | 平年比 | 最大1時間 | 最大10分間 | |
| 11 | 0.0 | | 0.0 | 0.0 | 0.0 | | 0.0 | 0.0 | 0.0 | | 0.0 | 0.0 | 0.0 | | 0.0 | 0.0 | 0.0 | | 0.0 | 0.0 | 0.0 | | 0.0 | 0.0 | |
| 12 | 0.0 | | 0.0 | 0.0 | 0.0 | | 0.0 | 0.0 | 0.0 | | 0.0 | 0.0 | 0.0 | | 0.0 | 0.0 | 0.0 | | 0.0 | 0.0 | 0.0 | | 0.0 | 0.0 | |
| 13 | 0.0 | | 0.0 | 0.0 | 0.0 | | 0.0 | 0.0 | 0.0 | | 0.0 | 0.0 | 0.0 | | 0.0 | 0.0 | 0.0 | | 0.0 | 0.0 | 0.0 | | 0.0 | 0.0 | |
| 14 | 0.0 | | 0.0 | 0.0 | 0.0 | | 0.0 | 0.0 | 0.0 | | 0.0 | 0.0 | 0.0 | | 0.0 | 0.0 | 0.0 | | 0.0 | 0.0 | 0.0 | | 0.0 | 0.0 | |
| 15 | 0.0 | | 0.0 | 0.0 | 0.0 | | 0.0 | 0.0 | 0.0 | | 0.0 | 0.0 | 0.0 | | 0.0 | 0.0 | 0.0 | | 0.0 | 0.0 | 0.0 | | 0.0 | 0.0 | |
| 半旬計/最大 | 0.0 | // | 0.0 | 0.0 | 0.0 | 0 | 0.0 | 0.0 | 0.0 | 0.0 | 0 | 0.0 | 0.0 | 0.0 | // | 0.0 | 0.0 | 0.0 | // | 0.0 | 0.0 | 0.0 | 0 | 0.0 | 0.0 |
| 16 | 0.0 | | 0.0 | 0.0 | 0.0 | | 0.0 | 0.0 | 0.0 | | 0.0 | 0.0 | 0.0 | | 0.0 | 0.0 | 0.0 | | 0.0 | 0.0 | 9.0 | | 5.0 | 2.0 | |
| 17 | 0.5 | | 0.5 | 0.5 | 0.0 | | 0.0 | 0.0 | 1.0 | | 1.0 | 1.0 | 0.0 | | 0.0 | 0.0 | 5.0 | | 3.5 | 2.0 | 1.5 | | 1.0 | 0.5 | |
| 18 | 4.0 | | 2.0 | 1.0 | 0.0 | | 0.0 | 0.0 | 3.5 | | 1.5 | 1.0 | 0.0 | | 0.0 | 0.0 | 1.0 | | 0.5 | 0.5 | 0.0 | | 0.0 | 0.0 | |
| 19 | 3.0 | | 1.5 | 0.5 | 8.5 | | 7.5 | 5.5 | 4.5 | | 3.5 | 3.0 | 6.0 | | 3.5 | 1.5 | 1.5 | | 1.5 | 1.0 | 7.5 | | 4.5 | 1.5 | |
| 20 | 7.5 | | 3.0 | 1.0 | 9.5 | | 6.5 | 2.5 | 15.0 | | 13.0 | 4.0 | 11.5 | | 5.0 | 2.0 | 7.0 | | 2.5 | 1.5 | 26.0 | | 11.5 | 3.5 | |
| 半旬計/最大 | 15.0 | // | 3.0 | 1.0 | 18.0 | 171 | 7.5 | 5.5 | 24.0 | 176 | 13.0 | 4.0 | 17.5 | // | 5.0 | 2.0 | 14.5 | // | 3.5 | 2.0 | 44.0 | 237 | 11.5 | 3.5 | |
| 旬計 | 15.0 | // | | | 18.0 | 86 | | | 24.0 | 91 | | | 17.5 | // | | | 14.5 | // | | | 44.0 | 119 | | | |
| 旬最大 | 7.5 | | 3.0 | 1.0 | 9.5 | | 7.5 | 5.5 | 15.0 | | 13.0 | 4.0 | 11.5 | | 5.0 | 2.0 | 7.0 | | 3.5 | 2.0 | 26.0 | | 11.5 | 3.5 | |
| 起日 | 20 | | 20 | 20 | 20 | | 19 | 19 | 20 | | 20 | 20 | 20 | | 20 | 20 | 20 | | 17 | 17 | 20 | | 20 | 20 | |

| 観測所名 | 野尻 | | | | 国富 | | | | 深瀬 | | | | | | | | | | | | | | | |
|--------|---------|-----|-------|--------|---------|-----|-------|--------|---------|-----|-------|--------|---------|-----|-------|--------|---------|-----|-------|--------|---------|-----|-------|--------|
| | 降水量(mm) | | | | 降水量(mm) | | | | 降水量(mm) | | | | 降水量(mm) | | | | 降水量(mm) | | | | 降水量(mm) | | | |
| | 日計 | 平年比 | 最大1時間 | 最大10分間 | 日計 | 平年比 | 最大1時間 | 最大10分間 | 日計 | 平年比 | 最大1時間 | 最大10分間 | 日計 | 平年比 | 最大1時間 | 最大10分間 | 日計 | 平年比 | 最大1時間 | 最大10分間 | 日計 | 平年比 | 最大1時間 | 最大10分間 |
| 11 | 0.0 | | 0.0 | 0.0 | 0.0 | | 0.0 | 0.0 | 0.0 | | 0.0 | 0.0 | | | | | | | | | | | | |
| 12 | 0.0 | | 0.0 | 0.0 | 0.0 | | 0.0 | 0.0 | 0.0 | | 0.0 | 0.0 | | | | | | | | | | | | |
| 13 | 0.0 | | 0.0 | 0.0 | 0.0 | | 0.0 | 0.0 | 0.0 | | 0.0 | 0.0 | | | | | | | | | | | | |
| 14 | 0.0 | | 0.0 | 0.0 | 0.0 | | 0.0 | 0.0 | 0.0 | | 0.0 | 0.0 | | | | | | | | | | | | |
| 15 | 0.0 | | 0.0 | 0.0 | 0.0 | | 0.0 | 0.0 | 0.0 | | 0.0 | 0.0 | | | | | | | | | | | | |
| 半旬計/最大 | 0.0 | 0 | 0.0 | 0.0 | 0.0 | 0 | 0.0 | 0.0 | 0.0 | 0 | 0.0 | 0.0 | | | | | | | | | | | | |
| 16 | 0.0 | | 0.0 | 0.0 | 0.0 | | 0.0 | 0.0 | 0.0 | | 0.0 | 0.0 | | | | | | | | | | | | |
| 17 | 0.0 | | 0.0 | 0.0 | 0.5 | | 0.5 | 0.5 | 4.0 | | 2.5 | 1.0 | | | | | | | | | | | | |
| 18 | 0.5 | | 0.5 | 0.5 | 0.0 | | 0.0 | 0.0 | 5.0 | | 1.0 | 1.0 | | | | | | | | | | | | |
| 19 | 0.0 | | 0.0 | 0.0 | 0.5 | | 0.5 | 0.5 | 0.0 | | 0.0 | 0.0 | | | | | | | | | | | | |
| 20 | 21.5 | | 15.5 | 7.0 | 13.5 | | 9.5 | 3.0 | 20.0 | | 6.5 | 3.0 | | | | | | | | | | | | |
| 半旬計/最大 | 22.0 | 216 | 15.5 | 7.0 | 14.5 | 133 | 9.5 | 3.0 | 29.0 | 172 | 6.5 | 3.0 | | | | | | | | | | | | |
| 旬計 | 22.0 | 99 | | | 14.5 | 64 | | | 29.0 | 85 | | | | | | | | | | | | | | |
| 旬最大 | 21.5 | | 15.5 | 7.0 | 13.5 | | 9.5 | 3.0 | 20.0 | | 6.5 | 3.0 | | | | | | | | | | | | |
| 起日 | 20 | | 20 | 20 | 20 | | 20 | 20 | 20 | | 20 | 20 | | | | | | | | | | | | |