

宮 崎 県 農 業 気 象 速 報

令和 2 年 10 月 中旬

宮 崎 地 方 気 象 台

令和 2 年 10 月 23 日

気 象 概 況

期間の前半は、高気圧に覆われて晴れた日が多く、気温は平年より高く推移した。後半は、気圧の谷や湿った空気の影響で曇りや雨の日が多く、気温は平年より低く推移した。

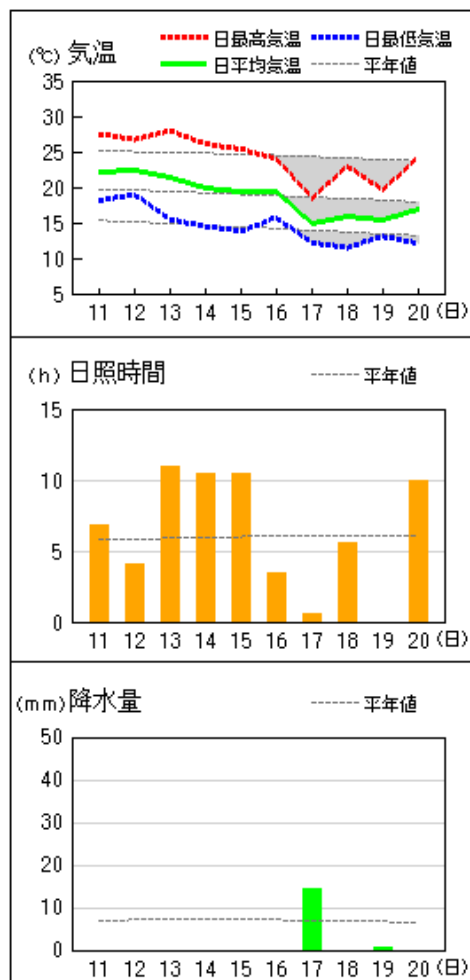
県内各地の旬平均気温は、平年差 -0.9°C ～ $+0.3^{\circ}\text{C}$ で油津、鞍岡、日向、西都、小林は平年より低く、他は平年並だった。旬降水量は、 11.0 mm ～ 38.5 mm （平年比 19%～91%）で都城、西米良、野尻は平年より多く、他は平年並だった。旬日照時間は、平年比 81%～100%で延岡、高千穂、鞍岡、神門、西米良、加久藤は平年並で、他は平年より少なかった。

宮崎市の旬平均気温と旬降水量は平年並で、旬日照時間は平年より少なかった。

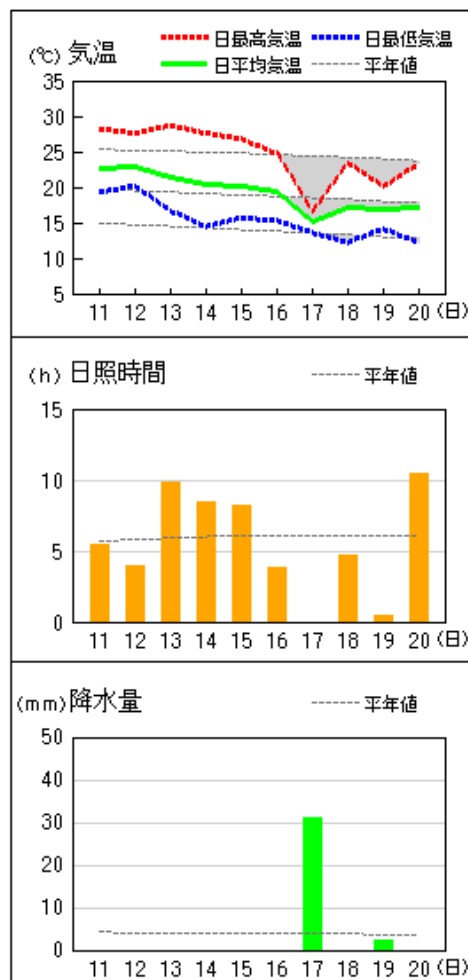
日々の天気概況	宮崎市の昼間の天気
11日 高気圧に覆われたが、次第に気圧の谷や湿った空気の影響を受けた。	曇一時晴
12日 気圧の谷や湿った空気の影響を受けたが、次第に高気圧に覆われた。	晴時々曇
13日 高気圧に覆われた。	晴
14日 高気圧に覆われた。	晴
15日 高気圧に覆われた。	晴
16日 高気圧に覆われたが、次第に気圧の谷や湿った空気の影響を受けた。	曇時々晴
17日 気圧の谷の影響を受けた。	雨
18日 気圧の谷の影響を受けたが、次第に高気圧に覆われた。	曇後一時晴
19日 気圧の谷の影響を受けた。	雨時々曇
20日 高気圧に覆われたが、はじめ湿った空気の影響を受けた。	晴一時雨

地上気象 気象経過図：2020年10月11日-2020年10月20日

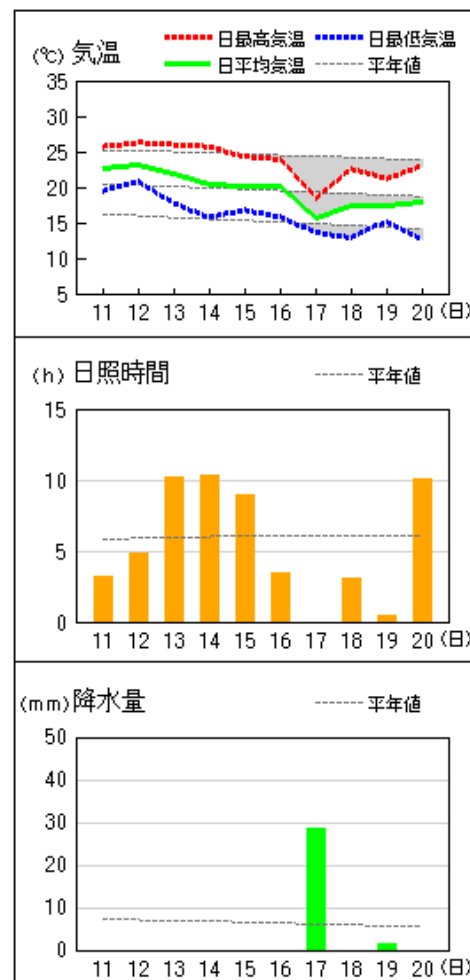
延岡



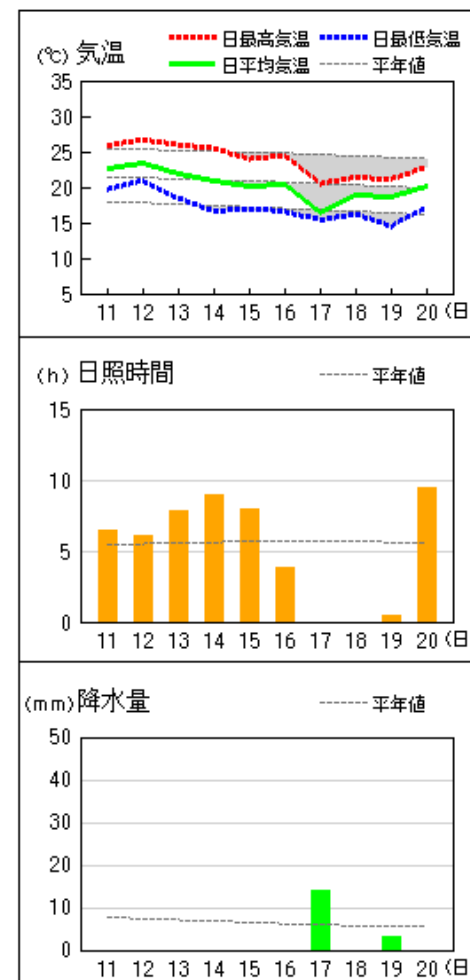
都城



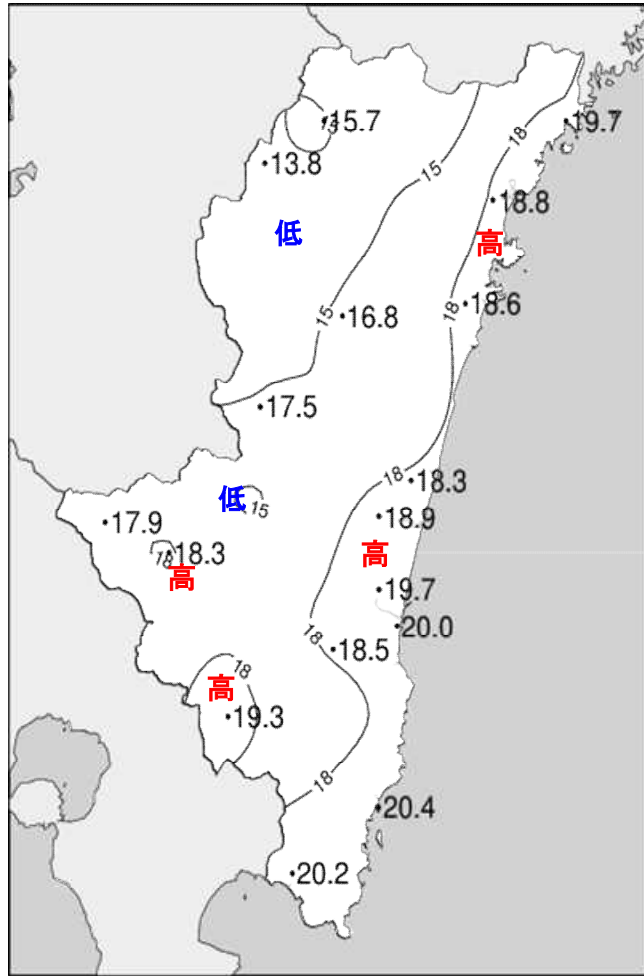
宮崎



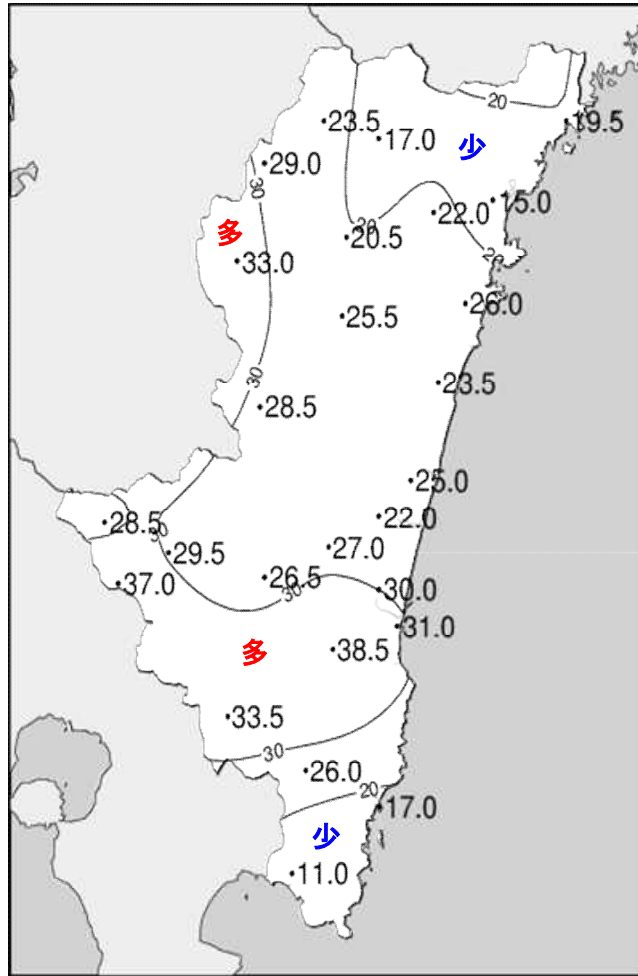
油津



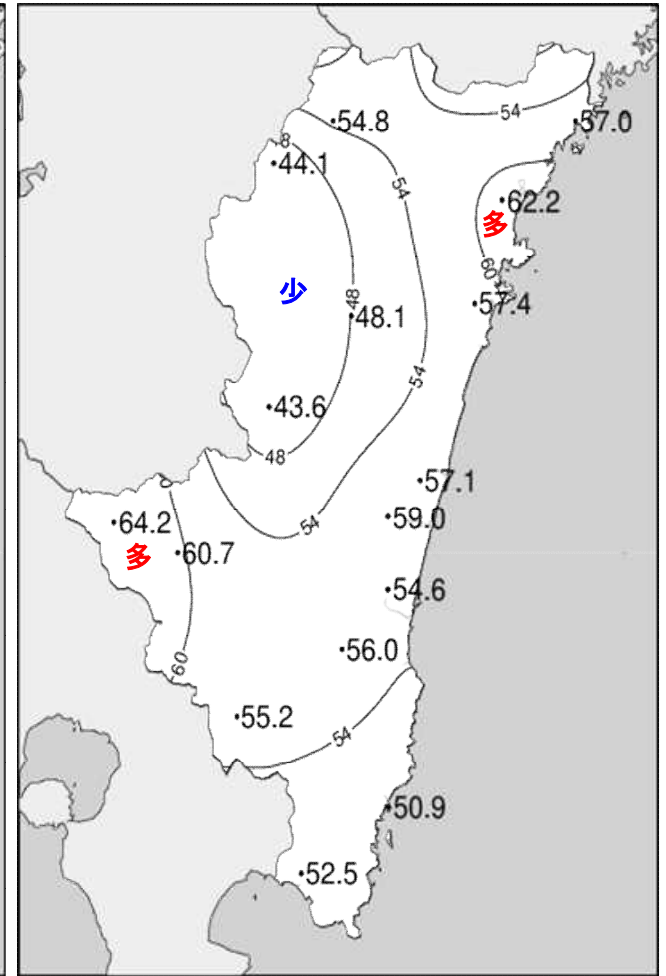
令和2年(2020年)10月中旬 気象分布図(観測値)



2020年10月中旬気温観測値(°C)メッシュ平年値補正



2020年10月中旬降水量観測値(ミリ)



2020年10月中旬日照時間観測値(時間)

地域気象観測旬報

2020年10月11日～20日 宮崎県 (87)

(1/5)

観測所名	高千穂												10°C以上積算気温	157
日付	気温(°C)			風向・風速(m/s)						降水量(mm)			日照(h)	
	平均	最高	最低	平均	最多	最大	風向	瞬間	風向	日計	1時間	10分		
11	19.6	25.4	14.9	1.2	NNW	3.3	NW	7.2	NW	0.0	0.0	0.0	3.8	
12	19.3	23.9	16.4	1.9	NNW	4.4	NNW	6.5	WSW	0.0	0.0	0.0	0.9	
13	18.2	25.6	12.9	2.0	NNW	3.9	NNW	8.5	N	0.0	0.0	0.0	10.3	
14	16.9	24.0	10.8	1.6	NNW	3.8	NW	7.6	NW	0.0	0.0	0.0	10.2	
15	15.7	22.8	9.8	1.5	NNW	3.4	NW	7.4	NW	0.0	0.0	0.0	10.4	
16	15.6	21.8	11.8	1.0	NNW	2.9	SSE	5.0	SSE	1.5	1.0	0.5	2.7	
17	12.4	15.6	9.1	0.7	NNW	2.0	NW	3.0	N	22.0	3.0	1.0	1.4	
18	12.6	21.8	8.0	0.9	NW	2.6	NW	4.6	SSE	0.0	0.0	0.0	5.3	
19	13.2	19.3	9.6	0.8	SSE	3.7	NW	6.0	NNW	0.0	0.0	0.0	0.6	
20	13.4	23.0	7.5	1.0	SSE	3.4	SSE	6.2	SSE	0.0	0.0	0.0	9.2	
前半旬	17.9	24.3	13.0	1.6	NNW					0.0			35.6	
後半旬	13.4	20.3	9.2	0.9	NNW					23.5			19.2	
旬	15.7	22.3	11.1	1.3	NNW					23.5			54.8	
平年差/比	-0.6	-0.9	+0.1							52			97	

観測所名	古江												10°C以上積算気温	197
日付	気温(°C)			風向・風速(m/s)						降水量(mm)			日照(h)	
	平均	最高	最低	平均	最多	最大	風向	瞬間	風向	日計	1時間	10分		
11	22.7	27.2	19.7	4.7	N	8.9	N	15.1	N	0.0	0.0	0.0	8.8	
12	22.6	27.3	20.0	2.6	N	8.0	N	12.0	N	0.0	0.0	0.0	2.7	
13	21.9	26.9	16.8	5.5	N	9.3	N	16.9	N	0.0	0.0	0.0	9.7	
14	21.2	25.6	18.7	6.1	N	9.0	N	16.3	NNE	0.0	0.0	0.0	9.5	
15	20.2	25.2	17.1	5.3	NNE	8.6	NNE	15.2	NE	0.0	0.0	0.0	9.6	
16	19.8	22.6	17.5	6.2	N	9.3	N	14.2	N	0.0	0.0	0.0	3.1	
17	14.9	17.6	14.0	5.2	N	8.9	N	14.6	N	19.0	3.0	1.0	0.0	
18	17.7	23.0	14.0	5.0	N	8.4	NNW	13.1	NNW	0.0	0.0	0.0	4.3	
19	17.7	20.7	15.1	3.9	N	6.4	N	10.9	N	0.5	0.5	0.5	0.0	
20	18.4	24.1	13.6	4.3	N	7.1	N	12.1	N	0.0	0.0	0.0	9.3	
前半旬	21.7	26.4	18.5	4.8	N					0.0			40.3	
後半旬	17.7	21.6	14.8	4.9	N					19.5			16.7	
旬	19.7	24.0	16.7	4.9	N					19.5			57.0	
平年差/比	-0.3	-1.0	+0.5							27			94	

観測所名	鞍岡												10°C以上積算気温	138
日付	気温(°C)			風向・風速(m/s)						降水量(mm)			日照(h)	
	平均	最高	最低	平均	最多	最大	風向	瞬間	風向	日計	1時間	10分		
11	17.2	22.5	13.2	0.6	E	1.9	E	3.7	E	0.0	0.0	0.0	0.6	
12	16.5	22.7	13.0	0.5	ENE	1.8	SSW	6.1	SW	0.0	0.0	0.0	1.3	
13	15.4	23.5	10.2	1.0	W	2.6	NE	5.4	NE	0.0	0.0	0.0	8.4	
14	14.7	22.9	9.6	1.0	W	2.3	NE	5.9	NNE	0.0	0.0	0.0	8.4	
15	13.6	21.9	8.3	1.0	W	2.2	E	4.7	E	0.0	0.0	0.0	8.3	
16	14.0	19.4	10.6	0.6	NE	1.8	NE	4.1	ESE	5.5	2.5	1.0	2.4	
17	10.7	14.4	7.7	0.7	ENE	2.4	WSW	5.5	SW	23.5	3.5	1.0	1.1	
18	11.4	19.9	7.0	1.0	WSW	2.5	W	4.8	WNW	0.0	0.0	0.0	4.4	
19	12.3	18.0	8.6	0.9	W	2.5	SW	5.4	SW	0.0	0.0	0.0	0.9	
20	12.4	21.3	6.3	1.4	W	3.4	NE	5.6	NE	0.0	0.0	0.0	8.3	
前半旬	15.5	22.7	10.9	0.8	W					0.0			27.0	
後半旬	12.2	18.6	8.0	0.9	W					29.0			17.1	
旬	13.8	20.7	9.5	0.9	W					29.0			44.1	
平年差/比	-0.9	-0.3	-0.2							66			92	

観測所名	延岡												10°C以上積算気温	188
日付	気温(°C)			風向・風速(m/s)						降水量(mm)			日照(h)	
	平均	最高	最低	平均	最多	最大	風向	瞬間	風向	日計	1時間	10分		
11	22.2	27.5	18.1	1.8	WSW	3.7	E	6.3	E	0.0	0.0	0.0	6.8	
12	22.5	26.7	19.0	1.4	WSW	3.1	ESE	5.5	SE	0.0	0.0	0.0	4.1	
13	21.3	28.0	15.5	1.6	WSW	3.3	N	5.9	N	0.0	0.0	0.0	10.9	
14	19.9	26.1	14.5	2.5	WSW	5.1	NNE	9.2	NNE	0.0	0.0	0.0	10.4	
15	19.3	25.4	13.8	2.5	WSW	5.3	N	9.9	N	0.0	0.0	0.0	10.5	
16	19.5	24.0	15.7	2.7	N	5.0	N	8.9	NNE	0.0	0.0	0.0	3.4	
17	14.9	18.5	12.2	1.6	W	4.2	WSW	8.9	N	14.5	2.5	0.5	0.6	
18	16.0	23.0	11.5	2.5	WSW	4.5	WSW	7.1	W	0.0	0.0	0.0	5.6	
19	15.5	19.6	13.1	2.3	WSW	4.1	W	7.3	W	0.5	0.5	0.5	0.0	
20	16.9	24.3	12.1	2.7	WSW	4.1	ENE	7.4	N	0.0	0.0	0.0	9.9	
前半旬	21.0	26.7	16.2	2.0	WSW					0.0			42.7	
後半旬	16.6	21.9	12.9	2.4	WSW					15.0			19.5	
旬	18.8	24.3	14.6	2.2	WSW					15.0			62.2	
平年差/比	-0.3	-0.4	+0.1							19			100	

地域気象観測旬報

2020年10月11日～20日 宮崎県 (87)

(2/5)

観測所名	日向												10°C以上積算気温	186
	気温(°C)			風向・風速(m/s)						降水量(mm)			日照(h)	
	平均	最高	最低	平均	最多	最大	風向	瞬間	風向	日計	1時間	10分		
11	21.3	27.5	17.2	0.8	WSW	2.9	SSE	5.8	SSE	0.0	0.0	0.0	7.2	
12	21.9	27.1	19.4	0.8	SW	2.6	ESE	7.7	SE	0.0	0.0	0.0	3.3	
13	20.7	27.8	15.8	0.9	WSW	2.5	E	5.7	E	0.0	0.0	0.0	10.2	
14	19.4	26.4	14.5	1.1	W	2.6	E	6.6	E	0.0	0.0	0.0	8.2	
15	18.9	26.6	13.1	0.9	ENE	2.3	E	6.0	E	0.0	0.0	0.0	10.0	
16	19.4	24.7	15.5	0.8	WNW	2.0	W	4.6	W	0.0	0.0	0.0	3.5	
17	14.8	18.2	12.7	0.5	W	2.0	W	5.7	WSW	23.5	3.5	1.0	0.0	
18	16.2	23.0	12.4	1.3	W	2.7	WSW	5.8	WSW	0.0	0.0	0.0	5.4	
19	15.7	20.2	13.9	1.4	W	2.9	WSW	6.6	W	2.5	1.0	0.5	0.1	
20	17.2	24.1	12.6	1.6	W	3.2	WSW	6.1	W	0.0	0.0	0.0	9.5	
前半旬	20.4	27.1	16.0	0.9	W					0.0			38.9	
後半旬	16.7	22.0	13.4	1.1	W					26.0			18.5	
旬	18.6	24.6	14.7	1.0	W					26.0			57.4	
平年差/比	-0.8	-0.6	-0.3							29			93	

観測所名	神門												10°C以上積算気温	168
	気温(°C)			風向・風速(m/s)						降水量(mm)			日照(h)	
	平均	最高	最低	平均	最多	最大	風向	瞬間	風向	日計	1時間	10分		
11	20.7	27.3	15.9	0.6	SSE	2.5	SSE	5.4	S	0.0	0.0	0.0	5.7	
12	21.2	27.0	18.2	0.6	ESE	2.4	SSE	4.9	SE	0.0	0.0	0.0	3.0	
13	19.2	28.2	13.9	0.6	SSE	2.3	SSE	5.3	S	0.0	0.0	0.0	9.7	
14	17.7	26.6	12.1	0.6	SSE	2.5	SE	5.6	SE	0.0	0.0	0.0	6.8	
15	17.2	25.8	12.6	0.7	S	2.5	SSE	5.4	SSE	0.0	0.0	0.0	7.9	
16	17.1	23.5	12.2	0.5	SSE	2.2	SSE	3.9	E	0.5	0.5	0.5	3.0	
17	13.5	15.6	9.9	0.2	ESE	1.7	S	3.0	S	23.0	3.0	1.0	0.0	
18	14.0	21.9	9.2	0.5	SSE	2.5	SSE	4.7	SSE	0.0	0.0	0.0	4.1	
19	13.5	18.2	11.2	0.3	NNW	1.3	N	3.2	N	2.0	1.0	0.5	0.0	
20	14.0	23.6	9.2	0.6	SSE	2.5	S	5.1	S	0.0	0.0	0.0	7.9	
前半旬	19.2	27.0	14.5	0.6	SSE					0.0			33.1	
後半旬	14.4	20.6	10.3	0.4	SSE					25.5			15.0	
旬	16.8	23.8	12.4	0.5	SSE					25.5			48.1	
平年差/比	-0.1	-0.5	+0.8							37			90	

観測所名	西米良												10°C以上積算気温	175
	気温(°C)			風向・風速(m/s)						降水量(mm)			日照(h)	
	平均	最高	最低	平均	最多	最大	風向	瞬間	風向	日計	1時間	10分		
11	21.7	28.3	18.3	1.4	SSW	4.9	SW	8.3	SW	0.0	0.0	0.0	3.6	
12	22.0	27.6	17.9	0.9	ENE	4.2	S	6.7	NE	0.0	0.0	0.0	4.4	
13	19.7	28.8	15.0	0.6	S	3.3	SW	5.2	SW	0.0	0.0	0.0	7.6	
14	18.7	27.4	13.0	1.0	SSW	4.5	SW	7.7	SW	0.0	0.0	0.0	7.2	
15	17.9	26.5	13.0	1.1	SSW	4.9	SSW	8.2	SW	0.0	0.0	0.0	5.8	
16	18.3	24.2	14.4	1.3	SSW	4.5	SW	7.2	SSW	1.0	1.0	0.5	3.6	
17	14.6	16.7	10.7	0.4	SW	2.7	SSW	4.8	S	25.0	4.0	1.0	0.0	
18	14.7	21.9	10.1	0.9	SW	4.1	SW	7.1	SW	0.0	0.0	0.0	3.5	
19	13.9	18.5	11.4	0.5	NE	2.5	SW	5.4	SSW	2.5	1.0	0.5	1.1	
20	13.7	23.4	8.7	0.5	SW	2.6	SW	7.2	SSW	0.0	0.0	0.0	6.8	
前半旬	20.0	27.7	15.4	1.0	SSW					0.0			28.6	
後半旬	15.0	20.9	11.1	0.7	SW					28.5			15.0	
旬	17.5	24.3	13.3	0.9	SSW					28.5			43.6	
平年差/比	+0.1	-0.3	+0.7							59			94	

観測所名	高鍋												10°C以上積算気温	183
	気温(°C)			風向・風速(m/s)						降水量(mm)			日照(h)	
	平均	最高	最低	平均	最多	最大	風向	瞬間	風向	日計	1時間	10分		
11	20.9	25.5	16.9	1.0	NNW	3.0	E	5.2	E	0.0	0.0	0.0	0.9	
12	21.8	26.2	19.0	1.0	NNW	3.4	ESE	5.3	E	0.0	0.0	0.0	5.2	
13	20.1	26.4	15.2	1.1	NNW	3.3	E	5.9	ESE	0.0	0.0	0.0	9.7	
14	19.1	25.3	14.1	1.2	N	3.3	E	5.8	E	0.0	0.0	0.0	10.4	
15	18.9	24.1	14.4	1.1	ENE	3.1	E	6.8	ENE	0.0	0.0	0.0	9.2	
16	19.1	23.5	13.9	1.2	E	3.2	E	5.6	ESE	0.0	0.0	0.0	3.8	
17	14.5	16.9	11.3	0.8	NE	1.9	ENE	5.0	N	22.0	4.0	1.0	0.0	
18	16.4	22.3	10.8	1.3	NNW	3.6	E	6.5	E	0.0	0.0	0.0	5.5	
19	15.9	21.1	12.5	0.9	NW	2.8	NNE	6.8	N	3.0	1.0	0.5	2.3	
20	16.4	22.8	11.7	1.5	NNW	4.6	E	9.8	E	0.0	0.0	0.0	10.1	
前半旬	20.2	25.5	15.9	1.1	NNW					0.0			35.4	
後半旬	16.5	21.3	12.0	1.1	NNW					25.0			21.7	
旬	18.3	23.4	14.0	1.1	NNW					25.0			57.1	
平年差/比	//	//	//							//			//	

地域気象観測旬報

2020年10月11日～20日 宮崎県 (87)

(3/5)

観測所名	加久藤												10°C以上積算気温	179
	気温(°C)			風向・風速(m/s)						降水量(mm)			日照(h)	
	平均	最高	最低	平均	最多	最大	風向	瞬間	風向	日計	1時間	10分		
11	21.8	27.6	17.4	1.8	E	4.4	E	7.5	E	0.0	0.0	0.0	4.4	
12	21.1	27.1	16.4	1.3	W	5.0	NNW	7.5	NW	0.0	0.0	0.0	4.7	
13	19.5	28.0	13.5	1.5	NW	4.4	WSW	7.2	NW	0.0	0.0	0.0	10.9	
14	18.7	27.1	11.6	1.2	WSW	3.7	W	5.6	WSW	0.0	0.0	0.0	10.7	
15	18.0	25.8	12.0	1.3	W	3.9	W	6.2	SW	0.0	0.0	0.0	10.7	
16	18.6	24.5	13.5	2.0	E	4.4	E	7.7	E	1.0	1.0	0.5	2.3	
17	14.9	16.5	11.3	1.7	E	3.6	E	5.9	ESE	26.5	5.0	1.5	0.0	
18	15.0	23.3	8.8	1.6	E	5.1	E	8.6	E	0.0	0.0	0.0	6.2	
19	15.4	21.5	12.2	2.0	E	4.2	E	8.4	ENE	1.0	0.5	0.5	3.6	
20	15.9	23.9	8.7	2.3	ESE	5.3	E	9.6	E	0.0	0.0	0.0	10.7	
前半旬	19.8	27.1	14.2	1.4	W					0.0			41.4	
後半旬	16.0	21.9	10.9	1.9	E					28.5			22.8	
旬	17.9	24.5	12.5	1.7	E					28.5			64.2	
平年差/比	+0.2	-0.2	+0.6							91			97	

観測所名	西都												10°C以上積算気温	189
	気温(°C)			風向・風速(m/s)						降水量(mm)			日照(h)	
	平均	最高	最低	平均	最多	最大	風向	瞬間	風向	日計	1時間	10分		
11	21.7	26.3	17.9	1.3	ESE	4.3	ESE	6.3	ESE	0.0	0.0	0.0	1.3	
12	22.6	27.1	19.9	1.5	ESE	4.4	ESE	7.2	SE	0.0	0.0	0.0	5.4	
13	20.7	27.2	16.0	1.5	WNW	4.2	ESE	6.6	ESE	0.0	0.0	0.0	9.7	
14	19.6	26.7	14.2	1.6	WNW	4.4	E	7.1	E	0.0	0.0	0.0	10.4	
15	19.4	25.4	15.2	1.5	WSW	4.3	ESE	7.2	ESE	0.0	0.0	0.0	9.9	
16	19.8	25.5	14.4	1.7	ENE	4.3	ESE	6.3	ESE	0.0	0.0	0.0	4.1	
17	15.1	17.6	11.9	1.8	NE	4.5	NE	7.2	NE	20.0	3.5	1.0	0.0	
18	16.9	23.2	11.5	1.9	WNW	4.6	ENE	7.7	ENE	0.0	0.0	0.0	5.8	
19	16.4	21.4	13.8	2.2	WNW	5.1	NE	8.6	NE	2.0	1.0	0.5	2.1	
20	16.9	23.3	12.3	2.7	WNW	6.1	ENE	9.7	ENE	0.0	0.0	0.0	10.3	
前半旬	20.8	26.5	16.6	1.5	WNW					0.0			36.7	
後半旬	17.0	22.2	12.8	2.1	WNW					22.0			22.3	
旬	18.9	24.4	14.7	1.8	WNW					22.0			59.0	
平年差/比	-0.6	-1.0	+0.1							37			93	

観測所名	小林												10°C以上積算気温	183
	気温(°C)			風向・風速(m/s)						降水量(mm)			日照(h)	
	平均	最高	最低	平均	最多	最大	風向	瞬間	風向	日計	1時間	10分		
11	21.9	26.7	18.6	2.1	SSE	4.5	SE	6.7	SSE	0.0	0.0	0.0	3.9	
12	21.8	26.7	18.3	1.8	WNW	3.9	WNW	8.1	W	0.0	0.0	0.0	5.2	
13	20.6	27.9	15.7	2.2	WNW	4.2	WNW	7.6	WNW	0.0	0.0	0.0	10.8	
14	19.8	26.6	15.3	2.3	WNW	4.7	WNW	6.3	SSE	0.0	0.0	0.0	10.5	
15	18.8	25.2	14.1	2.2	WNW	4.5	WNW	6.5	WNW	0.0	0.0	0.0	9.6	
16	18.5	24.2	14.3	1.9	S	4.7	SE	7.6	SE	1.0	1.0	0.5	2.6	
17	14.5	15.7	12.4	1.6	SE	3.6	S	5.5	S	26.5	5.5	1.5	0.0	
18	15.5	22.1	10.3	1.4	SSE	5.0	SE	8.2	SE	0.0	0.0	0.0	5.7	
19	15.3	19.9	12.7	1.3	S	3.5	S	5.7	SSE	2.0	0.5	0.5	2.5	
20	16.7	22.8	10.8	2.1	SSE	5.4	SSE	9.0	SSE	0.0	0.0	0.0	9.9	
前半旬	20.6	26.6	16.4	2.1	WNW					0.0			40.0	
後半旬	16.1	20.9	12.1	1.7	S					29.5			20.7	
旬	18.3	23.8	14.3	1.9	WNW					29.5			60.7	
平年差/比	-0.6	-0.8	+0.2							77			92	

観測所名	宮崎												10°C以上積算気温	197
	気温(°C)			風向・風速(m/s)						降水量(mm)			日照(h)	
	平均	最高	最低	平均	最多	最大	風向	瞬間	風向	日計	1時間	10分		
11	22.7	25.7	19.5	2.0	WNW	4.5	E	6.6	E	0.0	0.0	0.0	3.2	
12	23.1	26.3	20.8	2.2	WNW	4.9	ESE	6.9	SE	0.0	0.0	0.0	4.8	
13	21.8	26.0	17.7	2.6	WNW	4.3	E	6.5	ESE	0.0	0.0	0.0	10.2	
14	20.5	25.7	15.8	2.6	WNW	5.9	ENE	8.3	ENE	0.0	0.0	0.0	10.3	
15	20.2	24.3	16.8	2.3	WNW	4.3	ESE	6.6	E	0.0	0.0	0.0	9.0	
16	20.1	23.9	15.8	2.7	E	4.5	E	6.6	E	0.0	0.0	0.0	3.4	
17	15.7	18.5	13.6	2.4	NNE	5.0	NE	7.7	NE	28.5	7.0	2.0	0.0	
18	17.4	22.6	12.9	2.7	WNW	5.6	ENE	8.2	NE	0.0	0.0	0.0	3.1	
19	17.4	21.2	15.2	2.5	WNW	5.4	WNW	8.6	NE	1.5	1.0	0.5	0.5	
20	18.0	23.0	12.7	3.6	ENE	6.6	NE	10.1	ENE	0.0	0.0	0.0	10.1	
前半旬	21.7	25.6	18.1	2.3	WNW					0.0			37.5	
後半旬	17.7	21.8	14.0	2.8	WNW					30.0			17.1	
旬	19.7	23.7	16.1	2.6	WNW					30.0			54.6	
平年差/比	-0.1	-1.1	+0.7							44			88	

地域気象観測旬報

2020年10月11日～20日 宮崎県 (87)

(4/5)

観測所名	10℃以上積算気温												185	
	気温(℃)			風向・風速(m/s)						降水量(mm)				日照(h)
	平均	最高	最低	平均	最多	最大	風向	瞬間	風向	日計	1時間	10分		
11	21.4	24.8	17.9	2.0	E	5.1	ESE	7.6	E	0.0	0.0	0.0	5.1	
12	22.0	26.2	19.6	1.5	E	4.3	NE	7.6	ENE	0.0	0.0	0.0	4.7	
13	20.3	25.8	16.4	1.9	W	4.5	E	6.4	ESE	0.0	0.0	0.0	10.4	
14	19.6	24.9	13.7	2.1	W	4.9	ESE	7.2	SE	0.0	0.0	0.0	10.0	
15	18.6	23.5	13.8	1.9	E	4.7	ESE	7.6	E	0.0	0.0	0.0	9.7	
16	18.9	22.8	14.0	2.0	ESE	4.8	ESE	7.1	E	0.0	0.0	0.0	3.9	
17	14.6	18.0	12.5	1.7	E	5.0	NNE	6.8	NE	36.0	7.0	1.5	0.0	
18	16.8	21.0	12.4	1.3	W	4.6	E	6.8	ESE	0.0	0.0	0.0	2.0	
19	16.3	19.1	13.5	1.2	W	3.1	SSE	5.5	NE	2.5	1.5	0.5	0.2	
20	16.8	22.3	12.5	2.0	E	5.2	E	8.9	ESE	0.0	0.0	0.0	10.0	
前半旬	20.4	25.0	16.3	1.9	W					0.0			39.9	
後半旬	16.7	20.6	13.0	1.6	E					38.5			16.1	
旬	18.5	22.8	14.6	1.8	E					38.5			56.0	
平年差/比	//	//	//							//			//	

観測所名	10℃以上積算気温												200	
	気温(℃)			風向・風速(m/s)						降水量(mm)				日照(h)
	平均	最高	最低	平均	最多	最大	風向	瞬間	風向	日計	1時間	10分		
11	22.8	25.0	19.4	2.3	NE	6.0	ENE	8.7	NNE	0.0	0.0	0.0		
12	23.2	26.1	21.0	2.6	W	4.5	ESE	6.7	NNE	0.0	0.0	0.0		
13	21.6	25.6	17.9	3.1	W	5.4	NE	7.7	NNE	0.0	0.0	0.0		
14	20.7	25.1	16.0	3.4	NE	7.9	NE	10.3	NE	0.0	0.0	0.0		
15	20.5	23.8	16.3	3.4	NE	7.8	NE	9.3	NE	0.0	0.0	0.0		
16	20.3	23.4	16.1	3.8	ENE	6.8	NNE	8.7	NNE	0.0	0.0	0.0		
17	16.2	19.3	14.7	5.7	NNW	11.0	NNE	14.4	NNE	28.5	6.5	1.5		
18	18.2	22.1	13.6	4.1	WNW	7.3	NNE	9.3	NNE	0.0	0.0	0.0		
19	18.1	20.8	14.9	4.2	WNW	7.8	NE	9.8	NNE	2.5	1.5	0.5		
20	18.8	22.9	13.3	5.6	ENE	9.9	NNE	12.9	NNE	0.0	0.0	0.0		
前半旬	21.8	25.1	18.1	3.0	W					0.0				
後半旬	18.3	21.7	14.5	4.7	WNW					31.0				
旬	20.0	23.4	16.3	3.8	WNW					31.0				
平年差/比	-0.6	-1.5	0.0							42				

観測所名	10℃以上積算気温												193	
	気温(℃)			風向・風速(m/s)						降水量(mm)				日照(h)
	平均	最高	最低	平均	最多	最大	風向	瞬間	風向	日計	1時間	10分		
11	22.7	28.2	19.3	1.3	NNE	3.2	SSW	5.7	S	0.0	0.0	0.0	5.5	
12	22.9	27.6	20.2	1.3	N	3.4	SSW	6.2	SW	0.0	0.0	0.0	4.0	
13	21.4	28.7	16.7	1.3	NNE	3.8	SSW	6.0	SSW	0.0	0.0	0.0	9.8	
14	20.4	27.6	14.5	1.3	NE	2.8	SW	5.6	SW	0.0	0.0	0.0	8.4	
15	20.2	26.8	15.7	1.4	NNE	3.5	NE	6.0	NNE	0.0	0.0	0.0	8.2	
16	19.4	24.8	15.3	2.0	NE	4.3	NE	7.3	N	0.0	0.0	0.0	3.8	
17	15.1	16.6	13.6	2.9	NNE	4.5	N	8.2	NNE	31.0	7.5	2.0	0.0	
18	17.2	23.5	12.2	2.5	NNE	5.2	NNE	8.2	NNE	0.0	0.0	0.0	4.7	
19	16.8	20.1	14.2	2.9	NNE	5.8	NNE	9.7	NE	2.5	1.5	0.5	0.4	
20	17.1	23.3	12.2	2.8	NNE	6.3	NNE	10.9	NE	0.0	0.0	0.0	10.4	
前半旬	21.5	27.8	17.3	1.3	NNE					0.0			35.9	
後半旬	17.1	21.7	13.5	2.6	NNE					33.5			19.3	
旬	19.3	24.7	15.4	2.0	NNE					33.5			55.2	
平年差/比	+0.3	-0.2	+1.3							78			87	

観測所名	10℃以上積算気温												204	
	気温(℃)			風向・風速(m/s)						降水量(mm)				日照(h)
	平均	最高	最低	平均	最多	最大	風向	瞬間	風向	日計	1時間	10分		
11	22.7	25.9	19.7	2.8	WNW	5.3	E	8.8	ENE	0.0	0.0	0.0	6.5	
12	23.3	26.7	21.0	2.4	WNW	4.1	E	6.1	E	0.0	0.0	0.0	6.1	
13	22.0	26.0	18.5	3.2	WNW	5.3	E	7.9	E	0.0	0.0	0.0	7.8	
14	20.8	25.5	16.6	3.4	WNW	5.1	ENE	8.7	ENE	0.0	0.0	0.0	8.9	
15	20.2	24.0	17.0	3.2	WNW	6.0	ENE	9.6	ENE	0.0	0.0	0.0	8.0	
16	20.5	24.5	16.6	2.6	NE	4.7	WNW	7.6	NE	0.0	0.0	0.0	3.8	
17	16.5	20.5	15.4	2.4	NW	4.1	NW	7.2	NW	14.0	5.0	1.5	0.0	
18	19.0	21.4	16.2	2.2	NW	4.4	NW	7.5	N	0.0	0.0	0.0	0.0	
19	18.6	21.1	14.5	2.6	NW	5.8	NW	9.1	WNW	3.0	2.0	0.5	0.4	
20	20.1	22.9	17.1	3.3	NE	5.1	NE	10.3	NNE	0.0	0.0	0.0	9.4	
前半旬	21.8	25.6	18.6	3.0	WNW					0.0			37.3	
後半旬	18.9	22.1	16.0	2.6	NW					17.0			13.6	
旬	20.4	23.9	17.3	2.8	WNW					17.0			50.9	
平年差/比	-0.6	-1.1	0.0							28			87	

地域気象観測旬報

2020年10月11日～20日 宮崎県 (87)

(5/5)

観測所名	串間										10°C以上積算気温			202
	気温(°C)			風向・風速(m/s)						降水量(mm)			日照 (h)	
日付	平均	最高	最低	平均	最多	最大	風向	瞬間	風向	日計	1時間	10分		
11	22.9	27.8	19.1	1.6	NE	3.8	ENE	5.9	NE	0.0	0.0	0.0	4.3	
12	23.2	27.9	20.7	1.3	NE	3.2	S	5.4	S	0.0	0.0	0.0	5.2	
13	21.8	28.2	17.0	1.1	NE	2.5	SW	4.5	SW	0.0	0.0	0.0	10.4	
14	20.3	26.3	15.2	1.9	NE	4.2	E	7.0	ENE	0.0	0.0	0.0	8.3	
15	20.0	25.6	16.0	2.1	NE	4.3	E	7.1	ENE	0.0	0.0	0.0	7.6	
16	20.4	25.6	14.9	3.0	NE	6.0	ENE	9.1	E	0.0	0.0	0.0	5.6	
17	16.6	20.8	15.6	2.9	NE	5.8	NE	10.2	NE	8.0	3.0	1.0	0.0	
18	18.9	21.6	16.0	2.7	NE	5.8	ENE	8.9	NE	0.0	0.0	0.0	0.0	
19	18.4	20.9	14.5	2.0	NE	5.4	NE	10.1	NE	3.0	2.0	0.5	0.4	
20	19.3	23.5	15.5	3.2	NE	7.3	ENE	12.9	NE	0.0	0.0	0.0	10.7	
前半旬	21.6	27.2	17.6	1.6	NE					0.0			35.8	
後半旬	18.7	22.5	15.3	2.8	NE					11.0			16.7	
旬	20.2	24.8	16.5	2.2	NE					11.0			52.5	
平年差/比	+0.3	-0.7	+1.3							25			81	

地域雨量観測旬報

2020年10月11日～20日 宮崎県 (87)

(1/1)

観測所名	日之影				諸塚				北方				椎葉				都農				えびの			
	降水量(mm)				降水量(mm)				降水量(mm)				降水量(mm)				降水量(mm)				降水量(mm)			
	日計	平年比	最大1時間	最大10分間	日計	平年比	最大1時間	最大10分間	日計	平年比	最大1時間	最大10分間	日計	平年比	最大1時間	最大10分間	日計	平年比	最大1時間	最大10分間	日計	平年比	最大1時間	最大10分間
11	0.0		0.0	0.0	0.0		0.0	0.0	0.0		0.0	0.0	0.0		0.0	0.0	0.0		0.0	0.0	1.0		0.5	0.5
12	0.0		0.0	0.0	0.0		0.0	0.0	0.0		0.0	0.0	0.0		0.0	0.0	0.0		0.0	0.0	0.0		0.0	0.0
13	0.0		0.0	0.0	0.0		0.0	0.0	0.0		0.0	0.0	0.0		0.0	0.0	0.0		0.0	0.0	0.0		0.0	0.0
14	0.0		0.0	0.0	0.0		0.0	0.0	0.0		0.0	0.0	0.0		0.0	0.0	0.0		0.0	0.0	0.0		0.0	0.0
15	0.0		0.0	0.0	0.0		0.0	0.0	0.0		0.0	0.0	0.0		0.0	0.0	0.0		0.0	0.0	0.0		0.0	0.0
半旬計/最大	0.0	//	0.0	0.0	0.0	0	0.0	0.0	0.0	0	0.0	0.0	0.0	//	0.0	0.0	0.0	//	0.0	0.0	1.0	3	0.5	0.5
16	0.0		0.0	0.0	0.5		0.5	0.5	0.0		0.0	0.0	4.5		2.0	0.5	0.0		0.0	0.0	2.5		1.0	0.5
17	17.0		3.0	1.0	19.5		3.5	1.0	21.5		3.5	1.0	28.5		4.0	1.0	21.0		3.5	1.0	31.0		5.5	1.5
18	0.0		0.0	0.0	0.0		0.0	0.0	0.0		0.0	0.0	0.0		0.0	0.0	0.0		0.0	0.0	0.0		0.0	0.0
19	0.0		0.0	0.0	0.5		0.5	0.5	0.5		0.5	0.5	0.0		0.0	0.0	2.5		0.5	0.5	2.5		0.5	0.5
20	0.0		0.0	0.0	0.0		0.0	0.0	0.0		0.0	0.0	0.0		0.0	0.0	0.0		0.0	0.0	0.0		0.0	0.0
半旬計/最大	17.0	//	3.0	1.0	20.5	82	3.5	1.0	22.0	69	3.5	1.0	33.0	//	4.0	1.0	23.5	//	3.5	1.0	36.0	127	5.5	1.5
旬計	17.0	//			20.5	34			22.0	27			33.0	//			23.5	//			37.0	61		
旬最大	17.0		3.0	1.0	19.5		3.5	1.0	21.5		3.5	1.0	28.5		4.0	1.0	21.0		3.5	1.0	31.0		5.5	1.5
起日	17		17	17	17		17	17	17		17	17	17		17	17	17		17	17	17		17	17

観測所名	野尻				国富				深瀬															
	降水量(mm)				降水量(mm)				降水量(mm)				降水量(mm)				降水量(mm)				降水量(mm)			
	日計	平年比	最大1時間	最大10分間	日計	平年比	最大1時間	最大10分間	日計	平年比	最大1時間	最大10分間	日計	平年比	最大1時間	最大10分間	日計	平年比	最大1時間	最大10分間	日計	平年比	最大1時間	最大10分間
11	0.0		0.0	0.0	0.0		0.0	0.0	0.0		0.0	0.0												
12	0.0		0.0	0.0	0.0		0.0	0.0	0.0		0.0	0.0												
13	0.0		0.0	0.0	0.0		0.0	0.0	0.0		0.0	0.0												
14	0.0		0.0	0.0	0.0		0.0	0.0	0.0		0.0	0.0												
15	0.0		0.0	0.0	0.0		0.0	0.0	0.0		0.0	0.0												
半旬計/最大	0.0	0	0.0	0.0	0.0	0	0.0	0.0	0.0	0	0.0	0.0												
16	0.0		0.0	0.0	0.0		0.0	0.0	0.0		0.0	0.0												
17	23.0		4.0	1.0	24.0		4.0	1.0	23.0		5.5	1.5												
18	0.0		0.0	0.0	0.0		0.0	0.0	0.0		0.0	0.0												
19	3.5		1.0	0.5	3.0		1.0	0.5	3.0		2.0	0.5												
20	0.0		0.0	0.0	0.0		0.0	0.0	0.0		0.0	0.0												
半旬計/最大	26.5	138	4.0	1.0	27.0	117	4.0	1.0	26.0	84	5.5	1.5												
旬計	26.5	61			27.0	49			26.0	37														
旬最大	23.0		4.0	1.0	24.0		4.0	1.0	23.0		5.5	1.5												
起日	17		17	17	17		17	17	17		17	17												