

## 宮 崎 県 農 業 気 象 速 報

令 和 2 年 9 月 中 旬

宮 崎 地 方 気 象 台

令 和 2 年 9 月 25 日

## 気 象 概 況

今期間は、前線や気圧の谷などの影響で曇りや雨の日が多かった。11日は、前線に向かって南から暖かい湿った空気が流れ込み、大気の状態が不安定となり、日最大10分間降水量が延岡で26.5mmを観測し、観測史上1位を更新した。

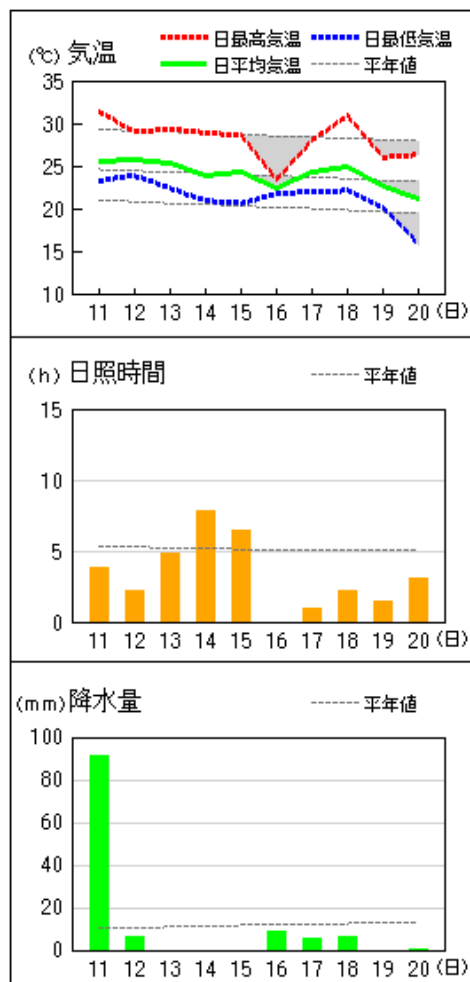
県内各地の旬平均気温は、平年差 $-0.6^{\circ}\text{C}$ ～ $+0.6^{\circ}\text{C}$ で古江、日向、小林は平年より低く、他は平年並だった。旬降水量は、38.5mm～212.0mm（平年比23%～140%）でえびのは平年より多く、北方は平年より少なく、他は平年並だった。旬日照時間は、平年比31%～73%で延岡、高千穂、古江、鞍岡、西米良は平年より少なく、他は平年よりかなり少なかった。

宮崎市の旬平均気温と旬降水量は平年並で、旬日照時間は平年よりかなり少なかった。

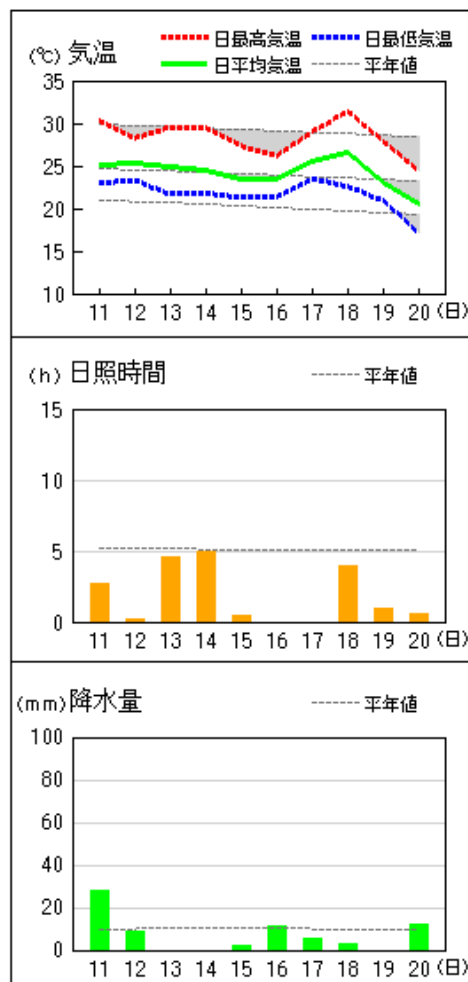
日々の天気概況	宮崎市の昼間の天気
11日 高気圧に覆われたが、次第に前線や湿った空気の影響を受けた。	晴後雨時々曇、雷を伴う
12日 低気圧や前線の影響を受けた。	雨後曇時々晴、雷を伴う
13日 気圧の谷の影響を受けたが、次第に高気圧に覆われた。	曇一時雨後一時晴
14日 気圧の谷の影響を受けたが、次第に高気圧に覆われた。	曇時々晴
15日 前線や気圧の谷の影響を受けた。	曇時々雨
16日 前線や湿った空気の影響を受けた。	雨時々曇
17日 前線や湿った空気の影響を受けた。	曇時々雨
18日 前線の影響を受けた。	曇時々雨、雷を伴う
19日 気圧の谷の影響を受けた。	曇時々雨
20日 気圧の谷の影響を受けた。	曇一時雨

地上気象 気象経過図：2020年09月11日-2020年09月20日

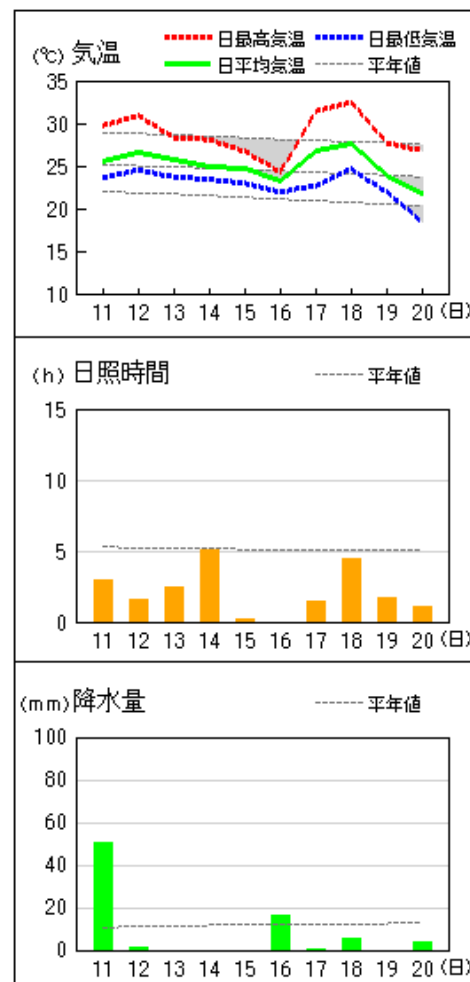
延岡



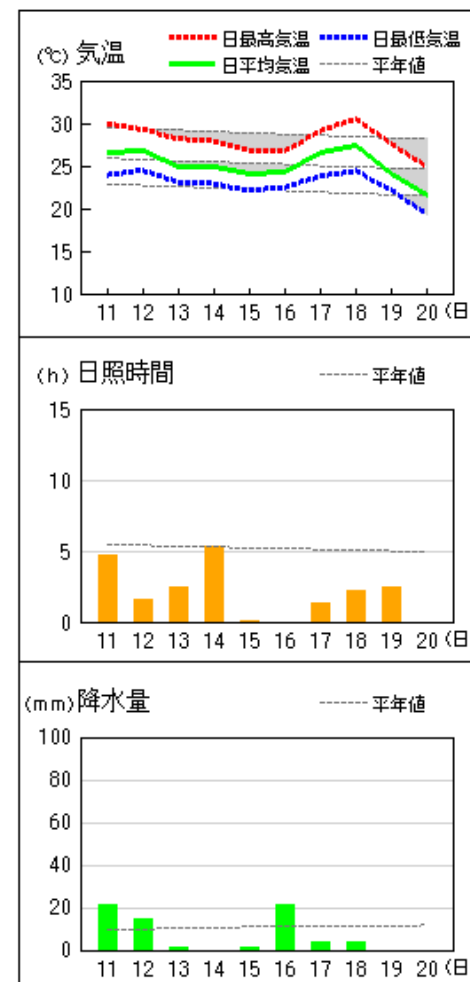
都城



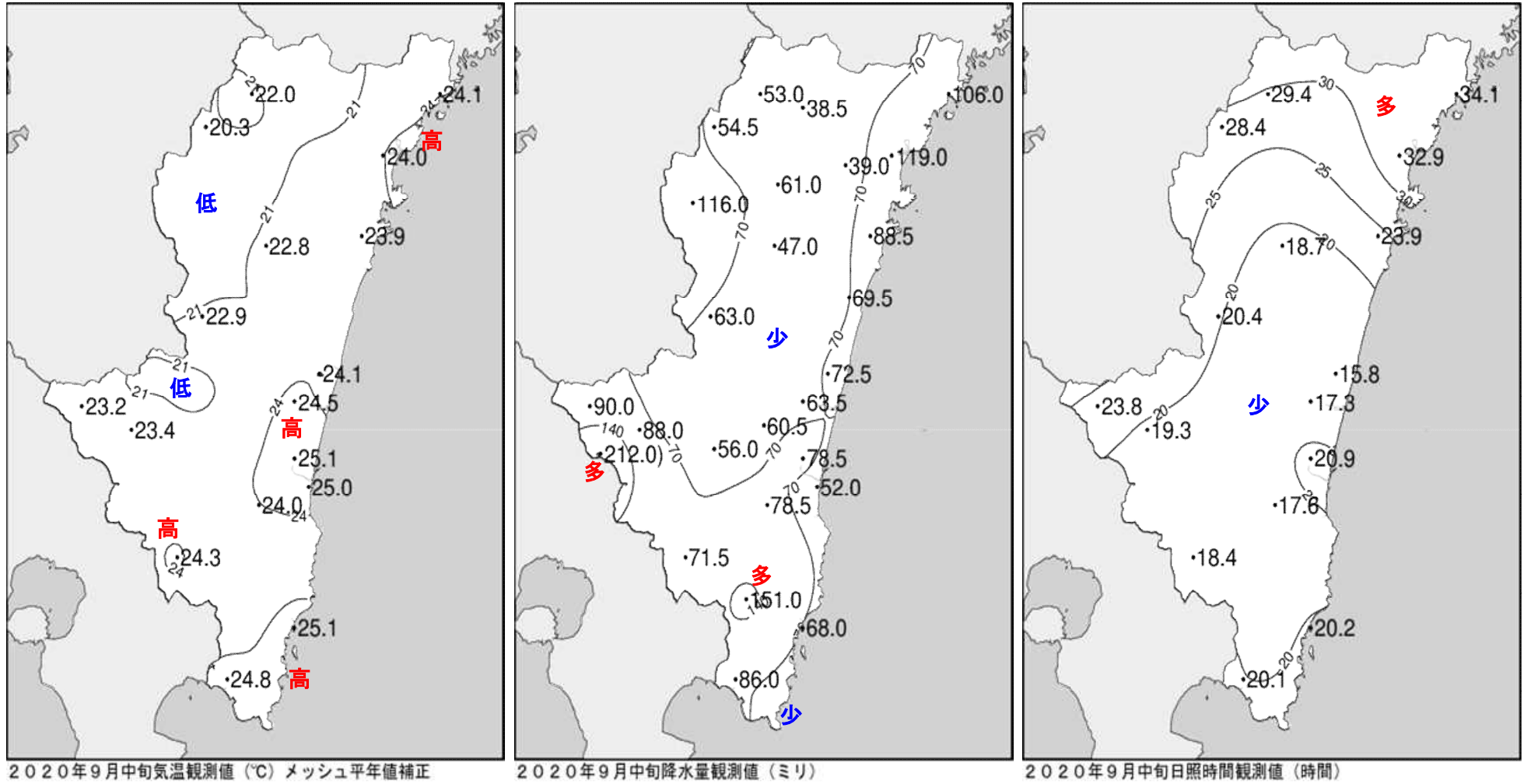
宮崎



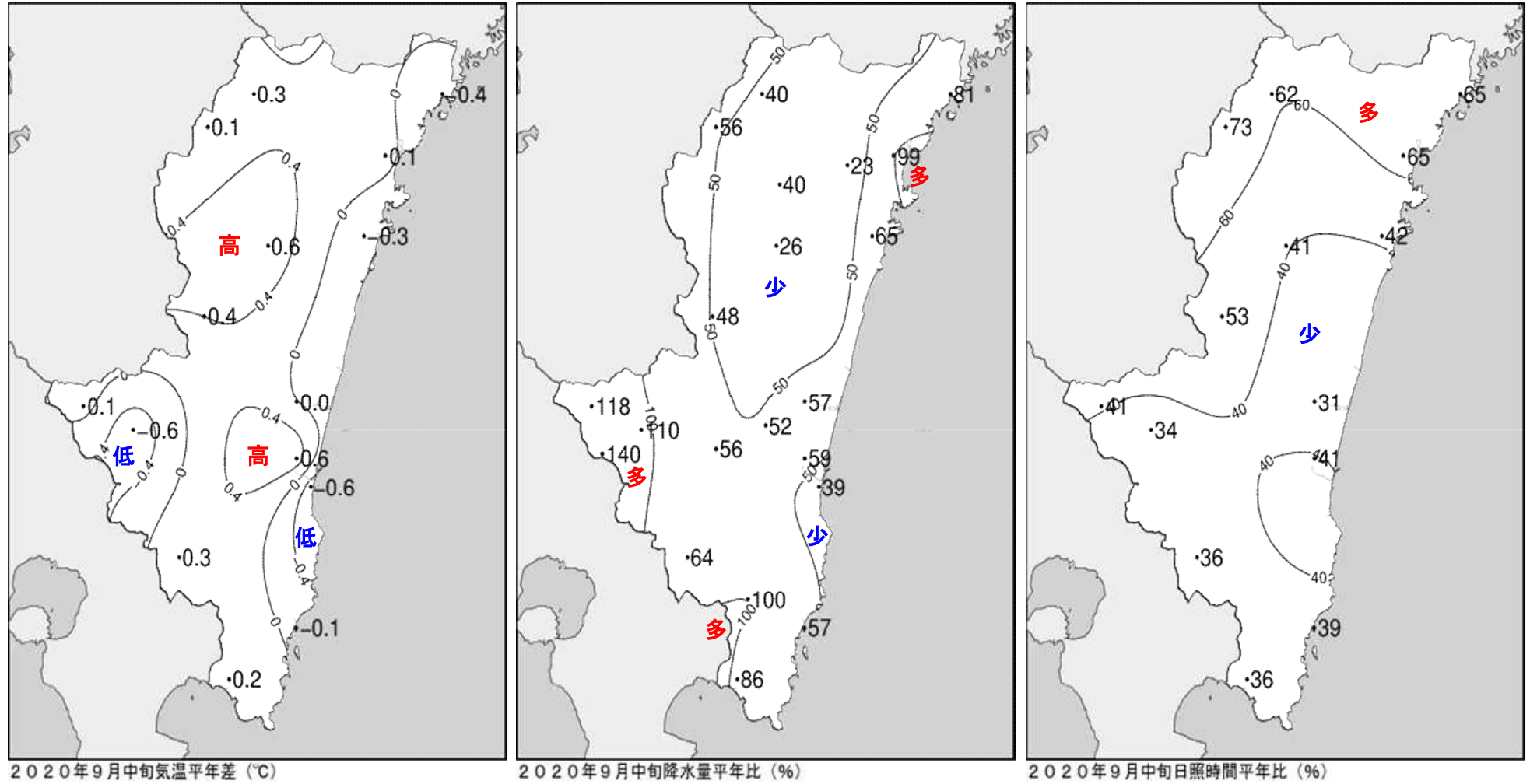
油津



## 令和2年(2020年)9月中旬 気象分布図(観測値)



## 令和2年(2020年)9月中旬 気象分布図(平年差、平年比)



## 地域気象観測旬報

2020年9月11日～20日 宮崎県 (87)

(1/5)

観測所名	高千穂												10°C以上積算気温	220
日付	気温(°C)			風向・風速(m/s)						降水量(mm)			日照(h)	
	平均	最高	最低	平均	最多	最大	風向	瞬間	風向	日計	1時間	10分		
11	24.0	28.5	21.3	1.2	SSE	4.2	SE	8.4	SE	8.5	5.0	2.0	4.0	
12	23.8	27.8	21.3	1.7	SSE	3.2	SE	6.3	ESE	11.0	5.5	2.0	2.1	
13	23.3	27.8	19.6	1.4	NNW	3.7	NW	7.7	NW	0.0	0.0	0.0	5.2	
14	21.9	29.2	17.6	1.4	NNW	3.0	SE	5.9	SSE	0.0	0.0	0.0	8.0	
15	22.1	27.3	18.4	1.0	SE	3.1	SSE	6.0	SSE	7.0	3.5	1.5	4.1	
16	20.8	22.6	19.3	0.5	SSE	1.9	SSE	3.2	SSE	5.0	1.5	1.0	0.0	
17	22.2	25.0	20.5	0.4	NW	2.1	NNW	3.7	NNW	20.0	5.0	1.5	0.0	
18	22.8	27.2	20.2	1.2	W	3.4	NNW	7.4	SW	1.5	1.0	0.5	0.3	
19	20.2	25.5	17.0	1.6	NW	4.3	NW	6.1	NW	0.0	0.0	0.0	2.4	
20	18.5	24.5	11.8	1.2	NNW	2.7	NW	5.2	WSW	0.0	0.0	0.0	3.3	
前半旬	23.0	28.1	19.6	1.3	NNW					26.5			23.4	
後半旬	20.9	25.0	17.8	1.0	NW					26.5			6.0	
旬	22.0	26.5	18.7	1.2	NNW					53.0			29.4	
平年差/比	+0.3	-1.0	+1.1							40			62	

観測所名	古江												10°C以上積算気温	241
日付	気温(°C)			風向・風速(m/s)						降水量(mm)			日照(h)	
	平均	最高	最低	平均	最多	最大	風向	瞬間	風向	日計	1時間	10分		
11	25.7	29.6	23.8	1.9	S	4.8	S	7.9	S	60.5	26.5	12.5	3.6	
12	25.7	27.1	24.0	2.8	S	8.5	SSW	12.9	SSW	26.5	13.5	4.5	0.2	
13	25.1	28.9	22.7	2.4	N	5.9	NNW	11.5	N	0.0	0.0	0.0	5.4	
14	23.7	28.1	20.7	2.5	NNE	6.1	N	10.0	N	0.0	0.0	0.0	8.3	
15	23.9	28.7	19.7	2.3	NNE	5.2	NNE	6.6	NNE	0.0	0.0	0.0	8.7	
16	22.8	23.7	21.9	0.8	NNE	2.3	NNE	3.5	S	6.0	1.5	0.5	0.0	
17	24.7	28.6	22.3	0.8	NNE	3.4	S	4.4	S	4.5	1.5	1.0	1.2	
18	24.9	29.1	21.5	2.1	NNE	8.6	N	14.5	N	8.5	6.0	3.5	2.2	
19	22.6	26.1	20.3	4.6	N	8.8	N	14.4	NNE	0.0	0.0	0.0	1.9	
20	21.8	26.6	18.2	3.9	N	8.9	NNW	13.4	N	0.0	0.0	0.0	2.6	
前半旬	24.8	28.5	22.2	2.4	NNE					87.0			26.2	
後半旬	23.4	26.8	20.8	2.4	NNE					19.0			7.9	
旬	24.1	27.7	21.5	2.4	NNE					106.0			34.1	
平年差/比	-0.4	-1.1	+0.3							81			65	

観測所名	鞍岡												10°C以上積算気温	203
日付	気温(°C)			風向・風速(m/s)						降水量(mm)			日照(h)	
	平均	最高	最低	平均	最多	最大	風向	瞬間	風向	日計	1時間	10分		
11	22.8	29.2	19.2	0.7	ENE	2.2	ENE	4.4	E	9.0	6.5	4.0	5.1	
12	22.3	27.1	19.8	0.8	ENE	3.3	SSW	7.7	SW	9.5	5.5	1.5	1.7	
13	20.9	26.8	17.0	0.7	WSW	2.1	S	5.3	SSE	0.0	0.0	0.0	5.1	
14	20.2	27.6	16.0	0.9	W	2.6	SW	5.4	WSW	0.0	0.0	0.0	7.0	
15	20.5	26.5	15.8	0.6	E	1.7	ENE	3.5	ENE	2.5	2.0	1.0	2.8	
16	20.2	21.5	19.0	0.3	ENE	1.3	NE	2.3	NE	6.0	2.0	1.0	0.0	
17	20.8	23.2	19.3	0.3	W	1.0	WSW	2.3	SSW	20.5	4.5	1.5	0.0	
18	20.8	24.4	17.8	1.0	ENE	2.5	NE	5.5	E	7.0	6.5	2.5	0.4	
19	18.4	22.8	15.4	0.7	ENE	1.8	ENE	4.1	NNE	0.0	0.0	0.0	2.6	
20	16.5	22.7	10.5	0.9	W	2.2	WSW	4.9	WNW	0.0	0.0	0.0	3.7	
前半旬	21.3	27.4	17.6	0.7	ENE					21.0			21.7	
後半旬	19.3	22.9	16.4	0.6	ENE					33.5			6.7	
旬	20.3	25.2	17.0	0.7	ENE					54.5			28.4	
平年差/比	+0.1	-0.7	+1.0							56			73	

観測所名	延岡												10°C以上積算気温	240
日付	気温(°C)			風向・風速(m/s)						降水量(mm)			日照(h)	
	平均	最高	最低	平均	最多	最大	風向	瞬間	風向	日計	1時間	10分		
11	25.5	31.4	23.2	1.4	WSW	3.7	ENE	6.8	SSE	91.0	50.5	26.5	3.8	
12	25.8	29.0	23.9	1.3	W	3.4	SSE	7.7	S	6.5	7.5	1.0	2.2	
13	25.3	29.3	22.4	1.4	ESE	3.5	ESE	7.5	SSW	0.0	0.0	0.0	4.8	
14	23.9	28.9	20.9	1.4	E	3.6	E	6.0	ESE	0.0	0.0	0.0	7.8	
15	24.3	28.6	20.6	1.6	WSW	4.0	E	6.4	E	0.0	0.0	0.0	6.5	
16	22.5	23.4	21.7	0.9	W	2.5	W	3.3	W	9.0	2.0	1.0	0.0	
17	24.3	28.0	22.0	1.1	W	3.0	E	4.5	E	5.5	2.5	1.0	1.0	
18	24.9	30.9	22.1	1.7	W	4.7	ESE	7.7	ESE	6.5	6.0	2.5	2.2	
19	22.6	26.0	20.2	1.3	SW	3.0	N	4.9	N	0.0	0.0	0.0	1.5	
20	21.2	26.3	15.8	1.7	WSW	3.5	WSW	5.6	W	0.5	0.5	0.5	3.1	
前半旬	25.0	29.4	22.2	1.4	WSW					97.5			25.1	
後半旬	23.1	26.9	20.4	1.3	W					21.5			7.8	
旬	24.0	28.2	21.3	1.4	W					119.0			32.9	
平年差/比	+0.1	-0.4	+1.1							99			65	

## 地域気象観測旬報

2020年9月11日～20日 宮崎県 (87)

(2/5)

観測所名	日向													10℃以上積算気温	239
	気温(℃)			風向・風速(m/s)						降水量(mm)			日照 (h)		
	平均	最高	最低	平均	最多	最大	風向	瞬間	風向	日計	1時間	10分			
11	24.9	30.0	22.9	0.8	SW	3.8	SE	7.1	SE	57.5	21.5	9.0	3.9		
12	25.7	29.7	23.5	0.9	WSW	3.4	S	6.8	SW	15.5	12.5	5.5	2.2		
13	24.7	28.1	22.4	0.7	WSW	2.2	E	6.0	ESE	0.0	0.0	0.0	2.1		
14	23.6	28.3	21.1	0.7	SE	2.7	SSE	5.1	SSE	0.0	0.0	0.0	5.4		
15	24.0	28.9	20.8	1.0	W	2.5	E	6.1	E	0.0	0.0	0.0	5.4		
16	22.6	23.7	21.4	0.4	W	1.6	WNW	3.1	W	8.0	3.0	1.5	0.0		
17	24.8	28.3	21.9	0.6	W	3.1	SSW	5.3	S	2.0	1.5	0.5	0.5		
18	25.3	32.3	22.7	0.6	WSW	1.7	NE	4.6	ENE	4.5	3.0	2.5	1.5		
19	22.3	25.8	20.1	0.5	W	1.9	WNW	4.9	W	0.0	0.0	0.0	0.3		
20	20.9	26.3	16.4	0.8	WSW	2.2	WNW	4.7	W	1.0	1.0	0.5	2.6		
前半旬	24.6	29.0	22.1	0.8	W					73.0			19.0		
後半旬	23.2	27.3	20.5	0.6	W					15.5			4.9		
旬	23.9	28.1	21.3	0.7	W					88.5			23.9		
平年差/比	-0.3	-0.9	+0.8							65			42		

観測所名	神門													10℃以上積算気温	228
	気温(℃)			風向・風速(m/s)						降水量(mm)			日照 (h)		
	平均	最高	最低	平均	最多	最大	風向	瞬間	風向	日計	1時間	10分			
11	24.7	30.6	21.4	0.6	SSE	3.4	S	9.6	S	20.5	11.0	3.5	3.8		
12	23.8	28.1	20.9	0.3	N	1.8	SSE	4.1	SE	4.5	1.5	0.5	0.8		
13	23.4	29.3	19.4	0.5	SE	2.2	ESE	4.6	ESE	0.0	0.0	0.0	2.5		
14	23.2	29.7	19.2	0.6	SSE	2.3	SSE	5.3	S	0.0	0.0	0.0	4.3		
15	23.1	28.7	20.0	0.6	SSE	2.5	SSE	5.1	SSE	0.0	0.0	0.0	2.7		
16	21.5	22.4	20.5	0.2	SSE	1.0	S	2.0	SSW	8.0	2.5	1.0	0.0		
17	23.6	28.6	21.2	0.2	SSE	1.7	SSE	3.7	S	3.5	2.0	1.0	0.4		
18	24.5	30.9	20.9	0.5	NW	2.0	W	7.9	N	9.0	5.0	2.5	1.5		
19	21.4	25.0	19.5	0.4	SE	1.6	SSE	3.3	E	0.0	0.0	0.0	0.4		
20	19.2	25.0	14.1	0.4	SSE	1.6	SSE	2.9	N	1.5	1.0	0.5	2.3		
前半旬	23.6	29.3	20.2	0.5	SE					25.0			14.1		
後半旬	22.0	26.4	19.2	0.3	SSE					22.0			4.6		
旬	22.8	27.8	19.7	0.4	SSE					47.0			18.7		
平年差/比	+0.6	-0.5	+1.8							26			41		

観測所名	西米良													10℃以上積算気温	229
	気温(℃)			風向・風速(m/s)						降水量(mm)			日照 (h)		
	平均	最高	最低	平均	最多	最大	風向	瞬間	風向	日計	1時間	10分			
11	24.5	29.6	21.6	0.8	SW	3.9	SW	7.5	SW	19.5	14.5	6.5	3.8		
12	23.5	26.4	21.4	0.3	N	1.3	N	4.0	NNE	9.0	3.0	1.5	0.1		
13	23.5	29.8	19.7	0.6	ESE	2.7	SW	6.3	SSW	0.0	0.0	0.0	4.4		
14	23.3	30.2	19.9	1.0	SW	4.5	SW	7.4	SW	0.0	0.0	0.0	4.6		
15	23.1	28.2	20.4	1.2	SSW	5.7	SW	9.2	SW	0.0	0.0	0.0	2.5		
16	22.0	23.7	20.6	0.3	SSE	1.9	S	3.0	S	10.5	2.5	1.5	0.0		
17	24.0	28.8	22.1	0.4	SW	1.9	NNE	4.1	NNE	7.5	2.5	2.0	0.4		
18	24.1	30.6	21.5	0.6	SSW	2.3	NNE	6.0	NNE	15.5	6.0	3.5	0.9		
19	21.6	25.8	19.2	0.5	SSE	2.1	NE	3.9	NE	0.0	0.0	0.0	0.8		
20	19.6	25.1	14.5	0.4	NNW	2.1	S	3.7	S	1.0	0.5	0.5	2.9		
前半旬	23.6	28.8	20.6	0.8	SW					28.5			15.4		
後半旬	22.3	26.8	19.6	0.4	S					34.5			5.0		
旬	22.9	27.8	20.1	0.6	SW					63.0			20.4		
平年差/比	+0.4	-0.7	+1.5							48			53		

観測所名	高鍋													10℃以上積算気温	241
	気温(℃)			風向・風速(m/s)						降水量(mm)			日照 (h)		
	平均	最高	最低	平均	最多	最大	風向	瞬間	風向	日計	1時間	10分			
11	25.3	29.6	23.1	1.0	SSE	4.7	SSE	7.3	SSE	38.5	16.0	9.5	3.5		
12	25.6	28.3	23.5	1.3	SSE	3.5	SSE	6.5	SSE	5.0	3.0	2.0	0.7		
13	24.5	27.6	22.8	1.1	ESE	3.9	SE	6.2	SSE	0.0	0.0	0.0	0.7		
14	23.7	27.6	21.5	1.0	N	3.0	SE	5.5	SE	0.0	0.0	0.0	4.6		
15	23.3	27.1	21.0	0.9	NNW	3.1	ESE	5.9	SE	0.0	0.0	0.0	0.4		
16	22.4	23.7	21.2	0.5	NW	1.8	NW	3.1	NW	8.5	2.0	1.0	0.0		
17	25.9	30.4	22.3	1.9	SW	3.9	S	7.1	SSE	0.5	0.5	0.5	1.4		
18	26.4	31.5	23.1	2.0	SW	4.3	SW	9.1	SW	19.0	11.5	8.5	3.1		
19	22.7	25.5	20.4	0.8	ENE	2.7	NW	4.6	ENE	0.0	0.0	0.0	0.3		
20	21.0	26.5	15.7	0.8	NW	2.3	E	4.5	E	1.0	1.0	0.5	1.1		
前半旬	24.5	28.0	22.4	1.1	SSE					43.5			9.9		
後半旬	23.7	27.5	20.5	1.2	SW					29.0			5.9		
旬	24.1	27.8	21.5	1.1	NNW					72.5			15.8		
平年差/比	//	//	//							//			//		

## 地域気象観測旬報

2020年9月11日～20日 宮崎県 (87)

(3/5)

観測所名	加久藤													10°C以上積算気温	232
	気温(°C)			風向・風速(m/s)						降水量(mm)			日照(h)		
	平均	最高	最低	平均	最多	最大	風向	瞬間	風向	日計	1時間	10分			
11	24.9	30.7	21.7	1.5	E	3.4	E	5.9	ESE	17.5	10.0	2.5	3.8		
12	24.1	27.3	21.1	2.3	E	4.1	E	8.0	ESE	17.5	9.5	7.0	1.0		
13	23.3	29.4	19.8	1.3	W	4.1	WSW	6.1	WSW	0.0	0.0	0.0	5.7		
14	23.1	29.6	18.7	1.1	E	3.9	W	6.2	WSW	0.0	0.0	0.0	5.3		
15	23.0	28.3	19.7	1.4	E	4.2	E	7.8	ENE	0.0	0.0	0.0	1.8		
16	22.0	23.8	20.5	0.7	ESE	2.2	E	3.9	E	18.5	6.0	2.5	0.0		
17	24.8	27.8	22.3	2.5	NW	4.4	NW	6.8	WNW	5.0	1.5	1.0	0.9		
18	24.9	29.9	21.0	2.8	WSW	5.3	W	11.0	WNW	30.5	17.5	13.5	2.2		
19	21.1	24.1	19.4	1.3	W	3.0	W	6.1	NW	0.5	0.5	0.5	0.0		
20	20.3	25.4	14.5	1.1	S	4.0	NNW	6.3	NNW	0.5	0.5	0.5	3.1		
前半旬	23.7	29.1	20.2	1.5	E					35.0			17.6		
後半旬	22.6	26.2	19.5	1.7	WSW					55.0			6.2		
旬	23.2	27.6	19.9	1.6	E					90.0			23.8		
平年差/比	+0.1	-1.4	+1.2							118			41		

観測所名	西都													10°C以上積算気温	245
	気温(°C)			風向・風速(m/s)						降水量(mm)			日照(h)		
	平均	最高	最低	平均	最多	最大	風向	瞬間	風向	日計	1時間	10分			
11	25.5	30.1	23.3	1.0	WNW	4.9	SSE	7.5	SSE	32.0	20.0	8.0	3.1		
12	25.7	28.7	23.6	1.3	WNW	4.1	SW	6.2	SW	6.0	6.0	4.5	0.8		
13	24.9	29.0	23.1	1.7	ESE	5.4	ESE	7.7	ESE	3.0	1.5	1.0	1.1		
14	24.5	29.0	22.4	1.4	ESE	4.8	ESE	7.3	E	0.0	0.0	0.0	5.3		
15	23.8	28.1	21.8	1.2	WNW	4.9	ESE	7.4	E	0.0	0.0	0.0	0.3		
16	22.7	24.0	21.5	0.6	WNW	1.8	WNW	2.6	WNW	11.0	4.0	1.0	0.0		
17	26.2	30.2	22.3	3.0	SW	5.7	SSW	8.5	SSW	0.5	0.5	0.5	1.9		
18	26.7	31.0	23.5	2.7	SW	6.2	SW	9.9	WSW	9.5	4.0	2.5	2.4		
19	23.5	27.0	21.1	1.3	ESE	3.3	ESE	5.7	ESE	0.0	0.0	0.0	1.4		
20	21.5	26.6	16.7	1.1	W	3.4	E	4.5	E	1.5	1.0	0.5	1.0		
前半旬	24.9	29.0	22.8	1.3	ESE					41.0			10.6		
後半旬	24.1	27.8	21.0	1.7	SW					22.5			6.7		
旬	24.5	28.4	21.9	1.5	WNW					63.5			17.3		
平年差/比	0.0	-1.0	+1.4							57			31		

観測所名	小林													10°C以上積算気温	234
	気温(°C)			風向・風速(m/s)						降水量(mm)			日照(h)		
	平均	最高	最低	平均	最多	最大	風向	瞬間	風向	日計	1時間	10分			
11	24.6	29.5	22.1	1.4	SSE	5.1	SE	8.6	SE	25.0	13.5	4.0	2.8		
12	24.3	28.1	22.4	2.3	E	4.1	SE	7.8	E	11.5	3.5	2.0	1.1		
13	24.2	29.4	20.5	1.6	WNW	4.4	W	6.2	W	0.0	0.0	0.0	5.1		
14	23.6	29.2	19.9	1.6	S	3.6	S	5.5	SE	0.0	0.0	0.0	4.7		
15	22.9	27.7	20.7	1.4	S	5.4	SE	8.4	SE	0.0	0.0	0.0	0.7		
16	22.0	23.6	20.5	0.8	S	2.3	SE	3.5	SE	14.0	5.0	2.5	0.0		
17	24.9	27.7	22.7	1.2	NW	3.9	WNW	6.1	WNW	10.5	6.0	2.5	0.1		
18	25.1	29.5	21.6	2.2	NW	4.8	NW	9.7	WNW	26.0	16.5	9.5	2.3		
19	21.7	24.9	19.7	2.0	WNW	4.6	WNW	6.8	WNW	0.0	0.0	0.0	0.7		
20	20.4	25.7	16.8	1.5	WNW	4.2	WNW	6.1	W	1.0	0.5	0.5	1.8		
前半旬	23.9	28.8	21.1	1.7	SSE					36.5			14.4		
後半旬	22.8	26.3	20.3	1.5	WNW					51.5			4.9		
旬	23.4	27.5	20.7	1.6	WNW					88.0			19.3		
平年差/比	-0.6	-1.8	+0.6							110			34		

観測所名	宮崎													10°C以上積算気温	251
	気温(°C)			風向・風速(m/s)						降水量(mm)			日照(h)		
	平均	最高	最低	平均	最多	最大	風向	瞬間	風向	日計	1時間	10分			
11	25.6	29.7	23.6	1.7	WNW	6.6	W	10.5	WSW	50.5	30.0	15.0	2.9		
12	26.6	30.9	24.5	2.2	W	6.6	WSW	9.8	WSW	1.5	1.5	1.0	1.6		
13	25.7	28.3	23.7	2.8	ESE	6.4	ESE	8.4	ESE	0.0	0.0	0.0	2.4		
14	24.9	28.1	23.4	2.2	ESE	5.4	ESE	8.3	E	0.0	0.0	0.0	5.1		
15	24.6	26.7	23.0	2.1	ESE	4.7	ESE	7.0	ESE	0.0	0.0	0.0	0.2		
16	23.2	24.3	21.9	1.1	WNW	3.1	NW	4.0	NW	16.5	5.0	1.5	0.0		
17	26.7	31.4	22.7	2.7	WSW	5.3	W	8.9	WSW	0.5	0.5	0.5	1.4		
18	27.6	32.4	24.6	3.7	WSW	8.3	WSW	14.9	WSW	5.5	5.0	5.0	4.5		
19	23.9	27.7	21.9	2.2	E	4.5	W	7.9	ESE	0.0	0.0	0.0	1.7		
20	21.8	26.8	18.4	1.9	WNW	3.9	ENE	6.2	ENE	4.0	1.5	1.0	1.1		
前半旬	25.5	28.7	23.6	2.2	ESE					52.0			12.2		
後半旬	24.6	28.5	21.9	2.3	WNW					26.5			8.7		
旬	25.1	28.6	22.8	2.3	WNW					78.5			20.9		
平年差/比	+0.6	+0.4	+1.7							59			41		

## 地域気象観測旬報

2020年9月11日～20日 宮崎県 (87)

(4/5)

観測所名	10°C以上積算気温													240
	気温(°C)			風向・風速(m/s)						降水量(mm)			日照(h)	
	平均	最高	最低	平均	最多	最大	風向	瞬間	風向	日計	1時間	10分		
11	24.9	29.6	22.5	1.1	NNE	4.3	NNE	9.6	WSW	49.5	26.5	10.0	1.9	
12	25.4	29.8	23.1	1.7	WSW	4.5	WSW	8.8	SW	4.5	2.5	2.0	1.0	
13	24.7	29.3	22.4	1.5	W	4.1	NE	6.0	NE	0.0	0.0	0.0	2.6	
14	23.7	27.7	21.7	1.7	ENE	4.5	NE	6.4	E	0.0	0.0	0.0	4.6	
15	23.3	27.1	21.3	1.3	NE	3.6	ENE	5.6	NE	0.5	0.5	0.5	0.6	
16	22.6	24.1	21.3	0.9	NE	2.4	NE	3.0	NNE	9.0	3.0	2.0	0.0	
17	25.7	29.2	22.2	1.7	W	4.5	WSW	9.5	WSW	1.0	0.5	0.5	0.8	
18	26.8	30.6	22.6	2.7	WSW	6.4	WSW	11.3	W	8.0	7.0	6.0	3.2	
19	22.5	25.9	20.6	1.7	E	5.4	E	7.6	E	0.0	0.0	0.0	2.1	
20	20.0	24.9	17.0	1.1	W	2.7	W	3.8	W	6.0	2.0	1.0	0.8	
前半旬	24.4	28.7	22.2	1.5	W					54.5			10.7	
後半旬	23.5	26.9	20.7	1.6	WSW					24.0			6.9	
旬	24.0	27.8	21.5	1.5	W					78.5			17.6	
平年差/比	//	//	//							//			//	

観測所名	10°C以上積算気温													250
	気温(°C)			風向・風速(m/s)						降水量(mm)			日照(h)	
	平均	最高	最低	平均	最多	最大	風向	瞬間	風向	日計	1時間	10分		
11	25.6	29.2	23.9	2.2	SSE	8.3	SSE	10.8	SSE	28.5	18.5	9.0		
12	26.5	30.4	24.5	3.6	SSE	7.9	W	9.8	W	7.5	7.0	4.0		
13	25.6	28.0	24.3	3.4	SE	6.4	ESE	8.2	ESE	1.0	1.0	1.0		
14	25.0	27.5	23.8	2.9	NNE	5.5	SE	7.2	SE	0.0	0.0	0.0		
15	24.5	27.2	22.8	2.3	W	4.1	S	5.7	SSE	1.0	0.5	0.5		
16	23.3	24.3	22.2	1.7	NW	4.8	SSE	6.2	SSE	8.5	3.0	1.5		
17	26.0	29.5	23.0	1.8	SSE	6.5	SSE	8.2	SSE	0.5	0.5	0.5		
18	27.6	32.7	24.2	4.5	WSW	10.2	WSW	12.9	WSW	1.0	0.5	0.5		
19	24.0	27.4	22.2	2.5	ENE	5.9	ENE	9.3	NE	0.0	0.0	0.0		
20	21.9	26.6	18.5	2.7	W	4.3	W	7.2	NNW	4.0	1.5	0.5		
前半旬	25.4	28.5	23.9	2.9	SE					38.0				
後半旬	24.6	28.1	22.0	2.6	WNW					14.0				
旬	25.0	28.3	22.9	2.8	W					52.0				
平年差/比	-0.6	-0.8	+0.5							39				

観測所名	10°C以上積算気温													243
	気温(°C)			風向・風速(m/s)						降水量(mm)			日照(h)	
	平均	最高	最低	平均	最多	最大	風向	瞬間	風向	日計	1時間	10分		
11	25.1	30.3	23.0	1.2	WNW	3.4	S	6.3	SSE	28.0	23.0	8.5	2.7	
12	25.3	28.3	23.3	2.2	SSW	5.0	S	8.2	S	9.0	8.0	7.0	0.2	
13	24.9	29.5	21.7	1.6	SSW	3.9	SSW	6.1	SW	0.0	0.0	0.0	4.6	
14	24.5	29.5	21.8	1.6	SSW	4.0	SSW	6.7	S	0.0	0.0	0.0	5.0	
15	23.4	27.3	21.3	1.2	N	2.8	NE	4.8	WSW	2.0	1.5	1.0	0.5	
16	23.4	26.2	21.4	1.3	NNE	2.5	N	3.8	NNE	11.5	5.0	1.0	0.0	
17	25.6	29.0	23.5	1.8	SSW	3.3	SW	6.6	SSW	5.5	2.0	1.0	0.0	
18	26.6	31.4	22.6	2.5	SSW	4.6	SSW	9.4	WSW	3.0	2.0	1.5	3.9	
19	23.1	27.9	20.9	1.3	W	4.1	SSW	6.5	WSW	0.0	0.0	0.0	0.9	
20	20.6	24.4	17.1	1.5	NE	2.9	NNE	4.4	E	12.5	5.0	1.5	0.6	
前半旬	24.6	29.0	22.2	1.6	SSW					39.0			13.0	
後半旬	23.9	27.8	21.1	1.7	SSW					32.5			5.4	
旬	24.3	28.4	21.7	1.6	SSW					71.5			18.4	
平年差/比	+0.3	-0.7	+1.6							64			36	

観測所名	10°C以上積算気温													251
	気温(°C)			風向・風速(m/s)						降水量(mm)			日照(h)	
	平均	最高	最低	平均	最多	最大	風向	瞬間	風向	日計	1時間	10分		
11	26.6	30.0	23.9	1.8	SSE	4.4	S	7.5	S	21.5	15.0	12.5	4.7	
12	26.7	29.3	24.5	2.2	W	6.0	S	11.1	SSW	15.0	14.5	9.0	1.6	
13	25.0	28.2	23.1	2.1	W	3.7	WNW	5.2	SSE	1.0	0.5	0.5	2.5	
14	24.8	27.9	22.9	2.1	WNW	4.4	ENE	6.9	ENE	0.0	0.0	0.0	5.3	
15	24.0	26.8	22.1	1.9	WNW	4.1	SE	6.6	SE	1.0	0.5	0.5	0.1	
16	24.3	26.7	22.5	1.7	WNW	3.4	E	4.8	E	21.5	9.5	4.5	0.0	
17	26.5	29.1	23.8	2.6	WSW	4.9	SW	8.4	SW	4.0	2.5	1.0	1.3	
18	27.4	30.5	24.4	3.6	WSW	7.5	WSW	11.0	SW	4.0	2.5	1.0	2.2	
19	24.0	27.6	22.2	2.6	WNW	4.7	E	6.9	ENE	0.0	0.0	0.0	2.5	
20	21.6	24.9	19.3	2.7	WNW	5.1	WNW	7.0	WNW	0.0	0.0	0.0	0.0	
前半旬	25.4	28.4	23.3	2.0	WNW					38.5			14.2	
後半旬	24.8	27.8	22.4	2.6	WNW					29.5			6.0	
旬	25.1	28.1	22.9	2.3	WNW					68.0			20.2	
平年差/比	-0.1	-0.7	+0.7							57			39	



## 地域気象観測旬報

2020年9月11日～20日 宮崎県 (87)

(5/5)

観測所名	串間										10°C以上積算気温			248
	気温(°C)			風向・風速(m/s)						降水量(mm)			日照 (h)	
	平均	最高	最低	平均	最多	最大	風向	瞬間	風向	日計	1時間	10分		
11	26.2	29.5	24.5	1.6	SSW	3.8	S	6.7	SSE	13.5	10.5	3.5	2.2	
12	26.2	29.0	24.6	1.4	SSE	3.5	S	7.2	SSE	19.5	19.5	9.5	0.4	
13	24.6	27.5	22.6	1.1	NE	3.4	SSW	5.5	SSW	1.5	1.0	0.5	3.9	
14	24.4	28.8	21.7	1.3	NE	3.7	ENE	5.7	NE	0.0	0.0	0.0	6.2	
15	23.7	26.6	21.8	1.1	NE	2.6	WSW	4.3	SE	1.0	1.0	0.5	0.0	
16	24.9	28.7	22.5	1.0	NE	2.7	SSW	4.5	SW	25.0	13.5	6.0	0.6	
17	26.4	29.5	24.4	1.7	WSW	4.0	WSW	6.1	SW	11.0	5.5	1.5	0.9	
18	27.0	30.4	23.2	2.8	WSW	7.4	WSW	12.4	W	13.5	8.5	4.0	3.4	
19	23.9	28.0	21.5	0.9	NNE	3.2	E	5.8	ENE	0.0	0.0	0.0	2.5	
20	20.9	24.1	17.7	1.0	NNE	3.1	NE	5.3	NE	1.0	0.5	0.5	0.0	
前半旬	25.0	28.3	23.0	1.3	NE					35.5			12.7	
後半旬	24.6	28.1	21.9	1.5	WSW					50.5			7.4	
旬	24.8	28.2	22.5	1.4	NE					86.0			20.1	
平年差/比	+0.2	-1.1	+1.8							86			36	

# 地域雨量観測旬報

2020年9月11日～20日 宮崎県 (87)

(1/1)

観測所名	日之影				諸塚				北方				椎葉				都農				えびの			
	降水量(mm)				降水量(mm)				降水量(mm)				降水量(mm)				降水量(mm)				降水量(mm)			
	日計	平年比	最大1時間	最大10分間	日計	平年比	最大1時間	最大10分間	日計	平年比	最大1時間	最大10分間	日計	平年比	最大1時間	最大10分間	日計	平年比	最大1時間	最大10分間	日計	平年比	最大1時間	最大10分間
11	10.5		5.5	2.5	16.0		9.0	3.5	11.5		5.0	4.0	19.5		12.5	4.5	46.0		32.5	16.0	57.0]		23.0]	11.0]
12	4.5		1.5	0.5	7.5		2.5	2.0	1.5		1.0	0.5	19.5		3.5	1.5	10.5		5.0	2.0	19.5		11.5	2.0
13	0.0		0.0	0.0	0.0		0.0	0.0	0.0		0.0	0.0	0.0		0.0	0.0	0.5		0.5	0.5	0.0		0.0	0.0
14	0.0		0.0	0.0	0.0		0.0	0.0	0.0		0.0	0.0	0.0		0.0	0.0	0.0		0.0	0.0	0.0		0.0	0.0
15	1.5		1.0	1.0	0.5		0.5	0.5	0.0		0.0	0.0	0.0		0.0	0.0	0.0		0.0	0.0	1.5		1.0	0.5
半旬計/最大	16.5	//	5.5	2.5	24.0	33	9.0	3.5	13.0	18	5.0	4.0	39.0	//	12.5	4.5	57.0	//	32.5	16.0	78.0)	107	23.0]	11.0]
16	4.5		1.5	0.5	8.5		3.0	2.0	8.0		2.5	1.5	18.5		3.0	1.0	8.5		2.5	1.0	33.5		10.0	3.0
17	17.5		5.0	1.0	23.5		10.5	3.5	13.5		5.5	2.0	46.5		19.5	5.5	0.5		0.5	0.5	19.0		7.5	3.5
18	0.0		0.0	0.0	5.0		4.5	2.5	4.5		2.5	2.0	12.0		4.0	3.0	3.0		1.5	1.0	79.5		33.0	17.5
19	0.0		0.0	0.0	0.0		0.0	0.0	0.0		0.0	0.0	0.0		0.0	0.0	0.0		0.0	0.0	0.5		0.5	0.5
20	0.0		0.0	0.0	0.0		0.0	0.0	0.0		0.0	0.0	0.0		0.0	0.0	0.5		0.5	0.5	1.5		0.5	0.5
半旬計/最大	22.0	//	5.0	1.0	37.0	53	10.5	3.5	26.0	34	5.5	2.0	77.0	//	19.5	5.5	12.5	//	2.5	1.0	134.0	192	33.0	17.5
旬計	38.5	//			61.0	40			39.0	23			116.0	//			69.5	//			212.0)	140		
旬最大	17.5		5.5	2.5	23.5		10.5	3.5	13.5		5.5	4.0	46.5		19.5	5.5	46.0		32.5	16.0	79.5)		33.0)	17.5)
起日	17		11	11	17		17	17	17		17	11	17		17	17	11		11	11	18		18	18

観測所名	野尻				国富				深瀬															
	降水量(mm)				降水量(mm)				降水量(mm)				降水量(mm)				降水量(mm)				降水量(mm)			
	日計	平年比	最大1時間	最大10分間	日計	平年比	最大1時間	最大10分間	日計	平年比	最大1時間	最大10分間	日計	平年比	最大1時間	最大10分間	日計	平年比	最大1時間	最大10分間	日計	平年比	最大1時間	最大10分間
11	11.5		5.5	3.0	23.5		13.0	5.0	85.5		59.5	16.5												
12	4.5		4.0	2.0	3.0		2.5	1.5	6.5		5.0	2.5												
13	0.0		0.0	0.0	1.0		1.0	0.5	0.5		0.5	0.5												
14	0.0		0.0	0.0	0.0		0.0	0.0	0.0		0.0	0.0												
15	0.0		0.0	0.0	0.0		0.0	0.0	0.0		0.0	0.0												
半旬計/最大	16.0	35	5.5	3.0	27.5	52	13.0	5.0	92.5	140	59.5	16.5												
16	15.5		4.0	1.0	14.0		4.0	1.0	29.0		9.0	4.0												
17	5.0		2.0	1.0	2.0		1.5	1.0	8.5		4.5	1.5												
18	18.0		7.5	5.0	15.0		7.5	4.5	16.0		13.5	9.5												
19	0.0		0.0	0.0	0.0		0.0	0.0	1.0		0.5	0.5												
20	1.5		1.0	0.5	2.0		1.0	0.5	4.0		1.5	0.5												
半旬計/最大	40.0	95	7.5	5.0	33.0	62	7.5	4.5	58.5	84	13.5	9.5												
旬計	56.0	56			60.5	52			151.0	100														
旬最大	18.0		7.5	5.0	23.5		13.0	5.0	85.5		59.5	16.5												
起日	18		18	18	11		11	11	11		11	11												