

宮 崎 県 農 業 気 象 速 報

令和 2 年 8 月 下旬

宮 崎 地 方 気 象 台

令和 2 年 9 月 2 日

気 象 概 況

この期間は、高気圧に覆われて概ね晴れた日が多かったが、湿った空気や強い日射の影響で大気の状態が不安定となり、大雨となった所があった。このため日最大 10 分間降水量が、22 日に串間で 17.5 mm、25 日に都農で 19.0 mmを観測し、それぞれ 8 月の極値を更新した。

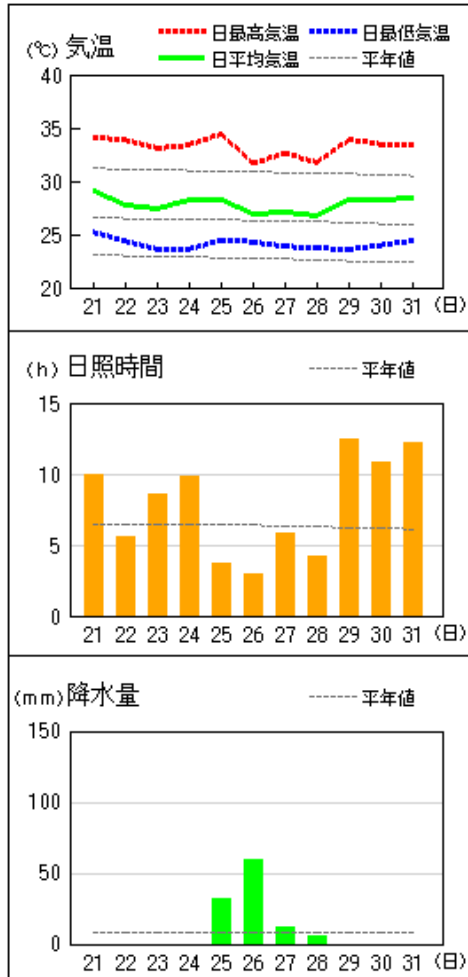
県内各地の旬平均気温は、平年差+0.7℃～+1.6℃で油津、西都、小林は平年より高く、他は平年よりかなり高かった。旬降水量は、51.5 mm～195.0 mm（平年比 37%～201%）で延岡、都城、油津、北方、串間は平年より多く、他は平年並だった。旬日照時間は、平年比 93%～123%で都城、宮崎、油津、加久藤、串間は平年並で、他は平年より多かった。

宮崎市の旬平均気温は平年よりかなり高く、旬降水量と旬日照時間は平年並だった。

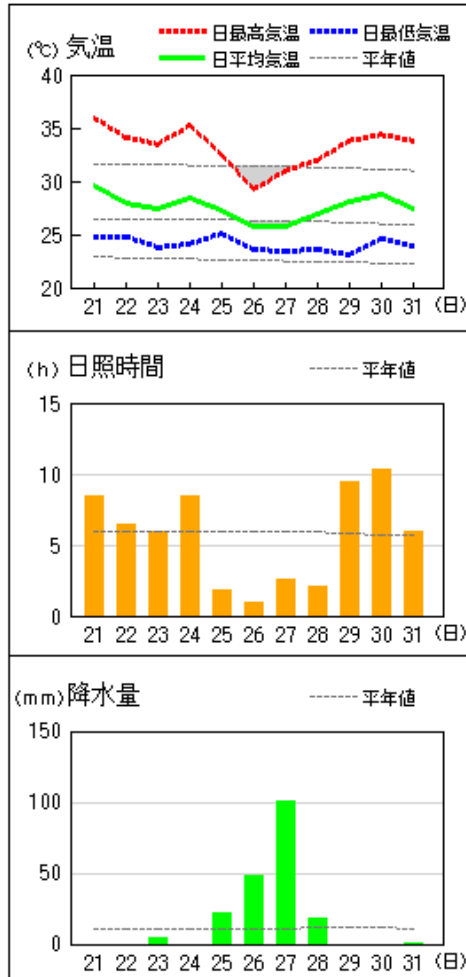
日々の天気概況	宮崎市の昼間の天気
21日 高気圧に覆われた。	晴
22日 高気圧に覆われたが、次第に湿った空気や日射の影響を受けた。	晴後曇一時雨、雷を伴う
23日 高気圧に覆われたが、次第に湿った空気や日射の影響を受けた。	晴後時々曇、雷を伴う
24日 高気圧に覆われたが、一時湿った空気や日射の影響を受けた。	晴時々曇
25日 高気圧に覆われたが、次第に湿った空気の影響を受けた。	晴後曇一時雨
26日 湿った空気の影響を受けた。	雨一時晴後曇、雷を伴う
27日 湿った空気の影響を受けた。	曇時々雨一時晴
28日 湿った空気の影響を受けたが、次第に高気圧に覆われた。	曇時々晴一時雨
29日 高気圧に覆われた。	晴
30日 高気圧に覆われたが、一時湿った空気や日射の影響を受けた。	晴一時雨
31日 高気圧に覆われたが、一時日射や寒気の影響を受けた。	晴後曇一時雨、雷を伴う

地上気象 気象経過図：2020年08月21日-2020年08月31日

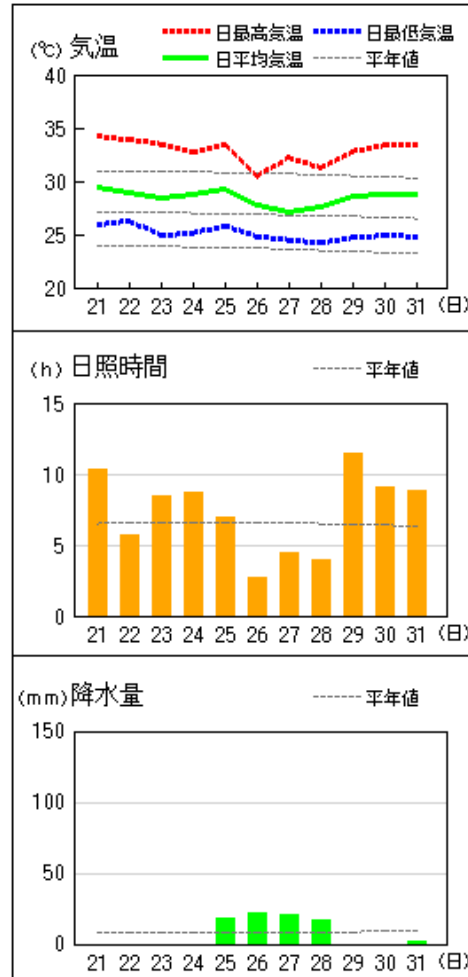
延岡



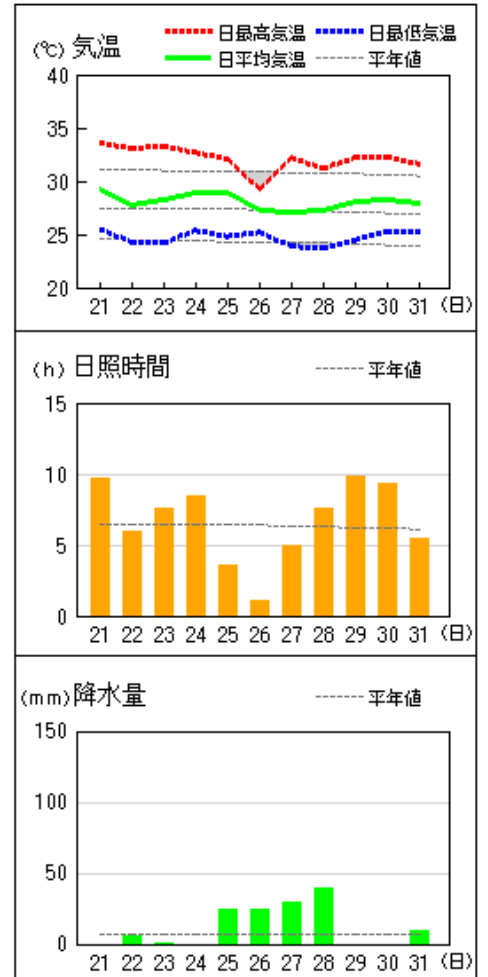
都城



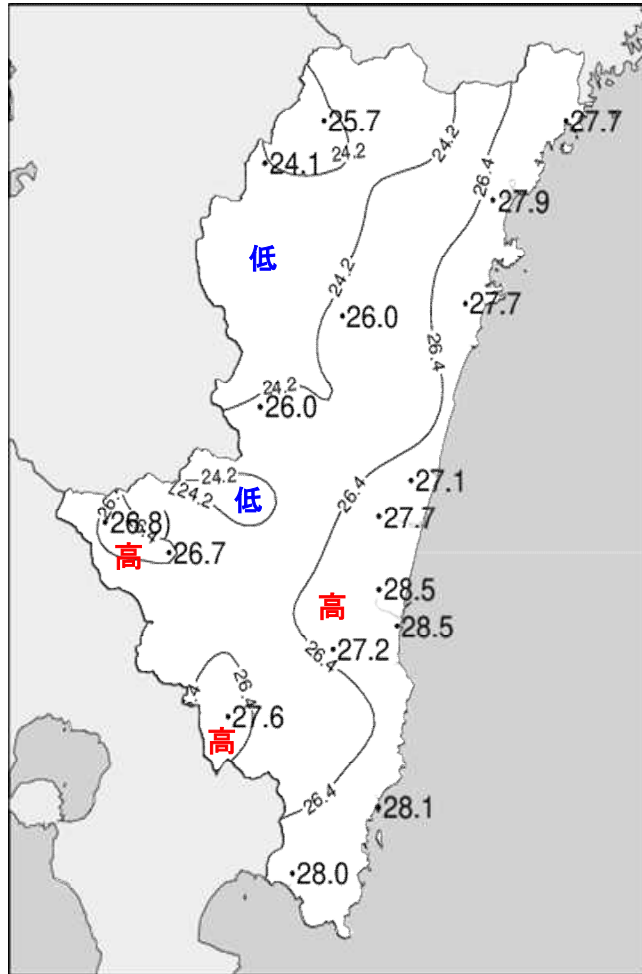
宮崎



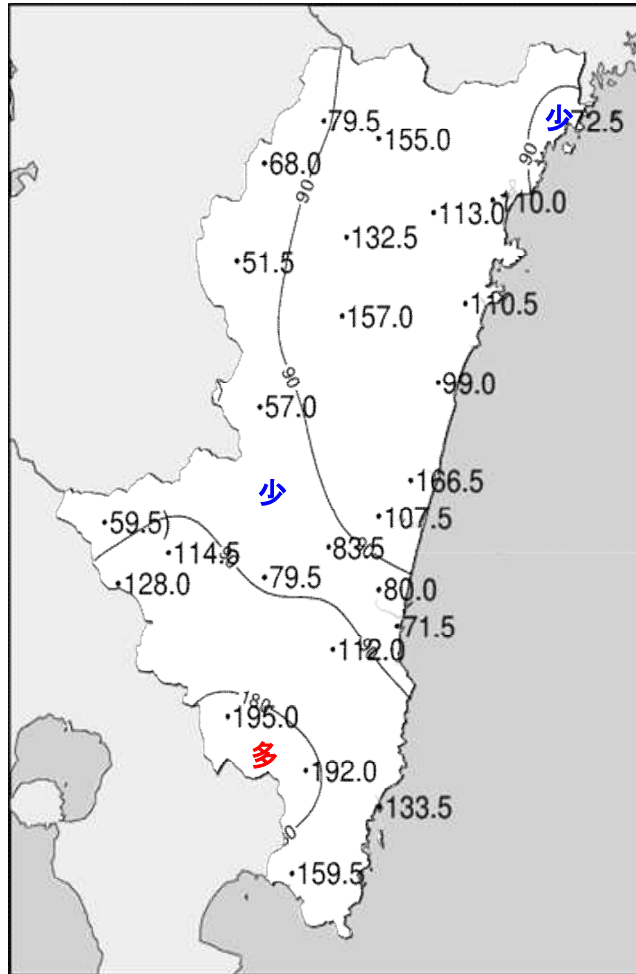
油津



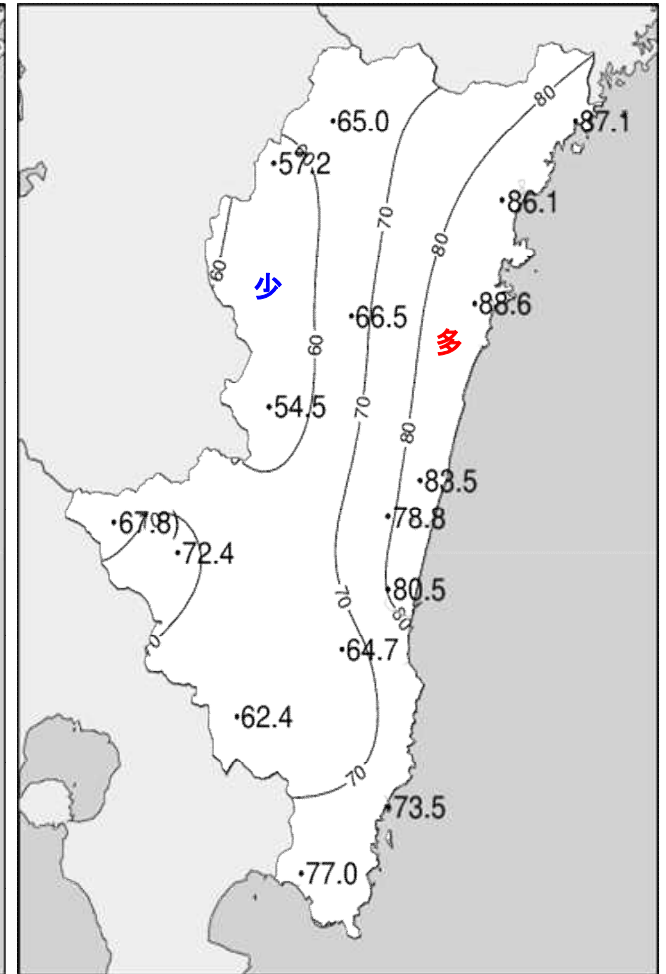
令和2年(2020年)8月下旬 気象分布図(観測値)



2020年8月下旬気温観測値(°C)メッシュ平年値補正

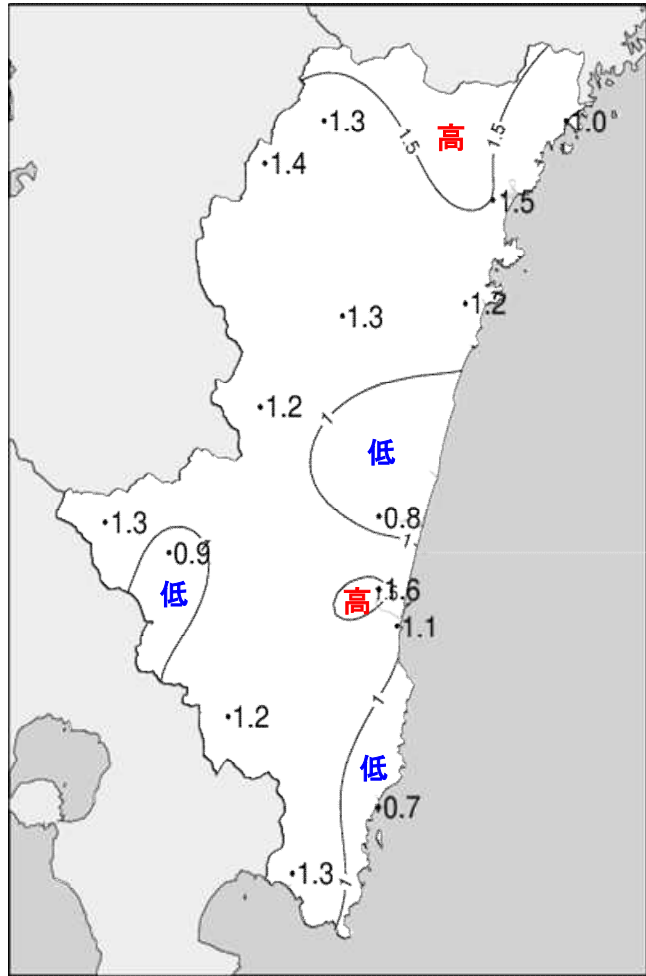


2020年8月下旬降水量観測値(ミリ)

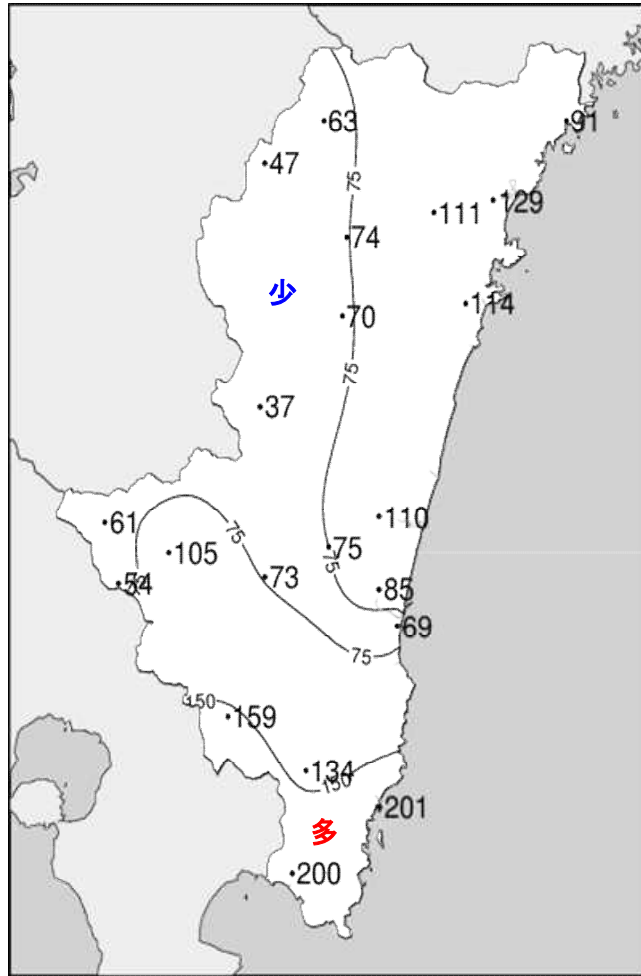


2020年8月下旬日照時間観測値(時間)

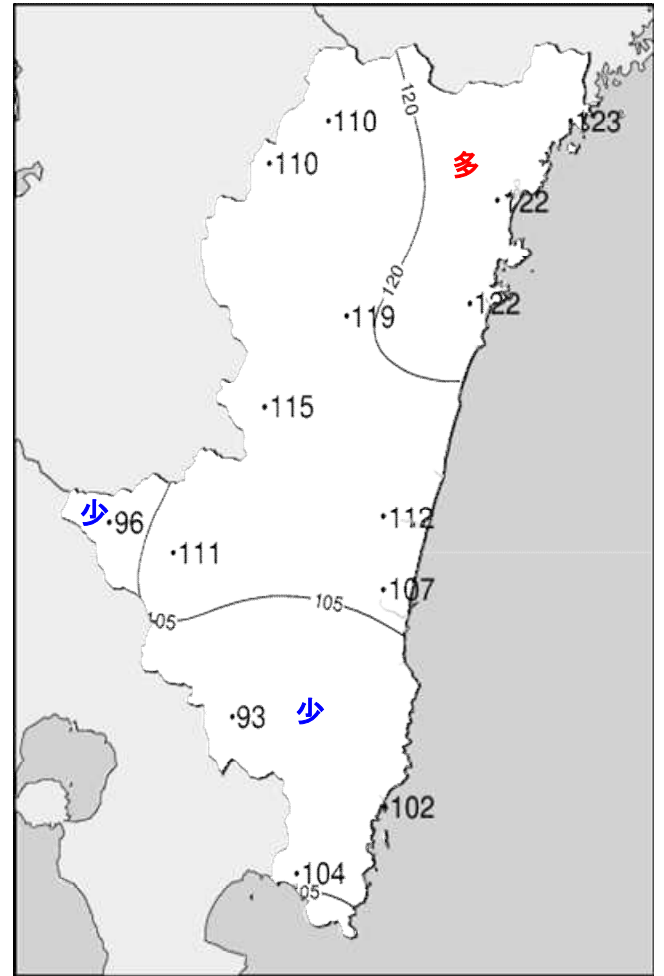
令和2年(2020年)8月下旬 気象分布図(平年差、平年比)



2020年8月下旬気温平年差 (°C)



2020年8月下旬降水量平年比 (%)



2020年8月下旬日照時間平年比 (%)

地域気象観測旬報

2020年8月21日～31日 宮崎県 (87)

(1/5)

観測所名	高千穂													10°C以上積算気温	282
日付	気温(°C)			風向・風速(m/s)						降水量(mm)			日照(h)		
	平均	最高	最低	平均	最多	最大	風向	瞬間	風向	日計	1時間	10分			
21	27.4	35.1	23.3	1.6	NNW	4.0	SSE	7.7	SSE	0.0	0.0	0.0	8.4		
22	24.3	33.7	20.9	1.4	NNW	4.2	NNE	9.4	E	1.0	1.0	0.5	6.1		
23	25.1	33.0	20.2	1.2	NNW	3.7	E	7.9	N	0.0	0.0	0.0	6.0		
24	26.3	33.3	21.8	1.3	SE	3.5	SE	7.9	ESE	0.0	0.0	0.0	7.0		
25	25.5	31.0	22.1	2.3	SE	4.7	SE	11.2	ESE	25.5	14.0	5.5	4.2		
26	24.6	27.8	23.0	2.7	SSE	4.5	SSE	11.7	SE	41.5	15.0	9.0	1.4		
27	25.1	30.3	21.5	1.9	SSE	3.7	SSE	7.8	E	2.5	1.0	1.0	3.9		
28	25.1	29.5	21.5	1.2	SSE	3.7	SSE	6.2	SSE	2.0	1.5	1.0	3.3		
29	26.4	32.6	21.8	1.2	SE	3.9	SSE	7.1	E	0.0	0.0	0.0	9.7		
30	26.2	33.1	22.9	0.9	NNW	3.1	ESE	6.2	SE	7.0	7.0	5.5	6.4		
31	26.3	32.7	22.4	1.4	SE	4.1	SSE	8.5	SSE	0.0	0.0	0.0	8.6		
前半旬	25.7	33.2	21.7	1.6	SE					26.5			31.7		
後半旬	25.6	31.0	22.2	1.6	SSE					53.0			33.3		
旬	25.7	32.0	21.9	1.6	SSE					79.5			65.0		
平年差/比	+1.3	+2.0	+1.2							63			110		

観測所名	古江													10°C以上積算気温	305
日付	気温(°C)			風向・風速(m/s)						降水量(mm)			日照(h)		
	平均	最高	最低	平均	最多	最大	風向	瞬間	風向	日計	1時間	10分			
21	28.6	33.7	25.2	2.5	N	4.7	SSW	6.1	SSW	0.0	0.0	0.0	10.9		
22	28.0	33.9	24.9	2.2	N	5.5	SSW	7.1	SW	0.0	0.0	0.0	5.3		
23	27.3	32.5	24.0	2.2	N	4.6	NNE	6.2	NE	1.5	1.5	1.5	7.9		
24	27.9	32.1	24.2	2.5	NNE	5.7	NE	8.0	NNE	0.0	0.0	0.0	9.4		
25	28.2	32.5	23.2	2.6	S	8.6	SW	14.8	S	32.5	22.5	9.5	7.0		
26	26.8	30.9	23.9	2.6	SSE	10.2	SSW	17.2	S	32.5	11.5	5.0	2.6		
27	27.2	31.0	24.7	2.4	SSW	6.1	SSW	9.9	S	0.0	0.0	0.0	7.1		
28	26.9	31.1	24.5	1.3	SSE	3.7	SSE	5.7	SSE	6.0	4.0	2.0	5.6		
29	28.0	32.9	24.1	1.9	NNE	3.5	SSW	4.7	S	0.0	0.0	0.0	10.4		
30	27.9	32.5	24.8	2.5	N	5.0	NE	7.0	NNE	0.0	0.0	0.0	9.8		
31	28.4	33.4	24.8	2.5	N	5.4	SSW	7.2	NE	0.0	0.0	0.0	11.1		
前半旬	28.0	32.9	24.3	2.4	NNE					34.0			40.5		
後半旬	27.5	32.0	24.5	2.2	NNE					38.5			46.6		
旬	27.7	32.4	24.4	2.3	NNE					72.5			87.1		
平年差/比	+1.0	+1.7	+1.0							91			123		

観測所名	鞍岡													10°C以上積算気温	265
日付	気温(°C)			風向・風速(m/s)						降水量(mm)			日照(h)		
	平均	最高	最低	平均	最多	最大	風向	瞬間	風向	日計	1時間	10分			
21	25.3	32.9	21.4	0.8	WSW	3.1	NE	6.6	NNE	7.0	7.0	5.0	5.3		
22	22.8	31.8	20.4	0.8	WSW	2.4	SSW	6.3	WSW	3.0	2.0	1.0	3.1		
23	24.3	31.6	19.1	0.9	WSW	2.3	ENE	5.4	SW	0.0	0.0	0.0	9.4		
24	23.1	31.6	19.4	1.0	SW	3.1	SW	6.6	SSW	28.5	24.0	10.5	6.5		
25	23.9	28.6	19.9	1.6	WSW	3.5	W	17.9	SSW	9.0	5.5	5.0	1.0		
26	23.6	26.5	21.6	1.5	WSW	4.0	SW	12.1	SW	19.5	7.0	3.5	0.7		
27	23.8	29.2	20.9	1.3	SW	3.8	SSW	9.5	SW	0.0	0.5	0.0	2.3		
28	23.7	27.9	20.6	0.7	W	2.5	SSW	6.6	SSW	0.5	0.5	0.5	2.3		
29	24.5	31.8	18.6	1.1	W	3.0	SSW	6.4	SSW	0.0	0.0	0.0	10.2		
30	24.9	31.5	19.5	1.1	WSW	3.3	SW	6.7	SW	0.5	0.5	0.5	7.3		
31	25.2	32.4	20.4	1.2	W	3.3	NE	6.8	NNE	0.0	0.0	0.0	9.1		
前半旬	23.9	31.3	20.0	1.0	WSW					47.5			25.3		
後半旬	24.3	29.9	20.3	1.2	WSW					20.5			31.9		
旬	24.1	30.5	20.2	1.1	WSW					68.0			57.2		
平年差/比	+1.4	+2.4	+1.5							47			110		

観測所名	延岡													10°C以上積算気温	307
日付	気温(°C)			風向・風速(m/s)						降水量(mm)			日照(h)		
	平均	最高	最低	平均	最多	最大	風向	瞬間	風向	日計	1時間	10分			
21	29.1	34.1	25.2	1.9	W	4.9	E	6.9	E	0.0	0.0	0.0	10.0		
22	27.7	33.9	24.4	1.9	W	4.4	ESE	7.1	E	0.0	0.0	0.0	5.6		
23	27.4	33.1	23.6	2.2	WSW	4.6	E	7.7	E	0.0	0.0	0.0	8.6		
24	28.2	33.4	23.6	2.1	WSW	4.5	E	7.1	ESE	0.0	0.0	0.0	9.8		
25	28.2	34.4	24.5	2.3	E	5.6	E	9.9	E	32.5	21.5	14.5	3.7		
26	27.0	31.7	24.3	1.9	SE	5.1	SE	14.7	SSW	59.0	16.5	11.5	3.0		
27	27.1	32.6	23.9	2.0	SSE	4.6	SE	8.8	SSE	12.5	9.0	7.0	5.8		
28	26.7	31.8	23.7	1.4	W	3.5	E	5.7	E	6.0	12.0	3.0	4.2		
29	28.3	33.9	23.6	1.8	WSW	3.7	E	6.2	E	0.0	0.0	0.0	12.4		
30	28.3	33.5	24.0	2.0	WSW	3.7	W	5.8	E	0.0	0.0	0.0	10.8		
31	28.5	33.4	24.4	2.0	W	4.2	E	6.8	ENE	0.0	0.0	0.0	12.2		
前半旬	28.1	33.8	24.3	2.1	WSW					32.5			37.7		
後半旬	27.7	32.8	24.0	1.9	WSW					77.5			48.4		
旬	27.9	33.3	24.1	2.0	WSW					110.0			86.1		
平年差/比	+1.5	+2.4	+1.3							129			122		

地域気象観測旬報

2020年8月21日～31日 宮崎県 (87)

(2/5)

観測所名	日向										10°C以上積算気温			304
日付	気温(°C)			風向・風速(m/s)						降水量(mm)			日照(h)	
	平均	最高	最低	平均	最多	最大	風向	瞬間	風向	日計	1時間	10分		
21	29.3	34.6	25.6	1.0	W	2.5	SE	5.6	E	0.0	0.0	0.0	10.8	
22	28.2	33.7	25.0	1.0	WNW	3.3	ESE	6.6	E	0.0	0.0	0.0	4.8	
23	27.1	33.3	24.5	1.3	WNW	2.6	ESE	5.6	E	0.0	0.0	0.0	7.5	
24	27.7	33.3	23.8	1.2	WNW	2.9	ESE	6.3	E	0.0	0.0	0.0	9.8	
25	27.8	34.3	24.8	1.2	ESE	3.9	ESE	9.0	ESE	25.0	11.0	8.0	5.4	
26	26.5	30.5	24.2	1.1	ESE	4.2	ESE	10.1	ESE	66.5	20.5	11.5	4.2	
27	26.9	31.5	23.7	1.0	SE	2.8	SE	7.7	SE	6.0	3.0	3.0	5.8	
28	26.4	32.3	23.7	0.8	ESE	2.7	ESE	5.8	ESE	13.0	10.5	5.5	4.5	
29	28.0	33.3	24.1	1.1	WNW	2.9	ESE	5.7	E	0.0	0.0	0.0	12.4	
30	28.1	33.5	24.6	1.2	W	2.3	ESE	5.6	WSW	0.0	0.0	0.0	11.2	
31	28.3	33.4	24.3	1.2	W	2.7	SSE	5.8	E	0.0	0.0	0.0	12.2	
前半旬	28.0	33.8	24.7	1.1	W					25.0			38.3	
後半旬	27.4	32.4	24.1	1.1	W					85.5			50.3	
旬	27.7	33.1	24.4	1.1	W					110.5			88.6	
平年差/比	+1.2	+1.7	+1.4							114			122	

観測所名	神門										10°C以上積算気温			286
日付	気温(°C)			風向・風速(m/s)						降水量(mm)			日照(h)	
	平均	最高	最低	平均	最多	最大	風向	瞬間	風向	日計	1時間	10分		
21	28.2	35.9	22.6	0.7	SSE	2.9	SSE	6.6	S	0.0	0.0	0.0	9.4	
22	25.7	33.8	22.8	0.5	ENE	2.5	SE	5.7	ESE	0.5	0.5	0.5	4.9	
23	24.5	34.8	21.5	0.5	SSE	3.2	SSE	6.9	SE	16.5	13.5	6.5	5.6	
24	26.3	33.9	21.3	0.7	SSE	2.7	SSE	6.0	SE	0.0	0.0	0.0	7.0	
25	25.0	31.4	22.9	0.4	SSW	2.0	SSE	5.1	ENE	40.0	21.0	12.0	1.8	
26	24.9	30.2	22.9	0.6	NE	2.7	SSE	8.4	SE	63.5	15.0	10.0	1.5	
27	24.7	29.5	22.4	0.5	SE	2.4	SSE	5.0	S	18.0	6.0	3.5	2.7	
28	25.8	32.5	22.3	0.6	SE	2.4	SSE	5.4	SSE	18.5	13.0	5.5	3.8	
29	26.7	33.7	21.2	0.6	SSE	2.4	SSE	5.5	E	0.0	0.0	0.0	10.3	
30	27.1	34.7	21.3	0.7	SE	2.4	SSE	5.4	S	0.0	0.0	0.0	9.6	
31	26.9	33.9	21.6	0.7	SSE	2.3	SSE	4.9	SSE	0.0	0.0	0.0	9.9	
前半旬	25.9	34.0	22.2	0.6	SSE					57.0			28.7	
後半旬	26.0	32.4	22.0	0.6	SE					100.0			37.8	
旬	26.0	33.1	22.1	0.6	SSE					157.0			66.5	
平年差/比	+1.3	+2.3	+1.5							70			119	

観測所名	西米良										10°C以上積算気温			286
日付	気温(°C)			風向・風速(m/s)						降水量(mm)			日照(h)	
	平均	最高	最低	平均	最多	最大	風向	瞬間	風向	日計	1時間	10分		
21	28.1	34.6	23.2	1.2	SSW	4.9	SSW	8.4	SSW	0.0	0.0	0.0	7.7	
22	25.5	33.3	23.4	0.7	WSW	4.4	SSW	7.3	S	9.0	9.0	3.0	3.8	
23	25.6	34.8	21.6	1.2	NE	6.3	SSW	9.3	WSW	0.0	0.0	0.0	6.5	
24	26.2	32.9	21.4	1.3	SSW	5.0	SW	9.2	SSW	0.0	0.0	0.0	5.8	
25	25.1	30.9	22.3	0.8	NW	3.6	WSW	7.6	E	17.0	7.5	5.0	1.4	
26	24.8	29.7	23.6	0.5	W	3.1	SW	6.3	WSW	22.0	7.0	4.5	1.2	
27	24.7	29.0	22.9	0.4	NW	2.4	S	5.6	E	8.0	3.5	1.5	1.2	
28	25.5	30.8	22.6	0.8	SW	4.4	SSW	6.4	SW	1.0	0.5	0.5	3.1	
29	26.5	32.4	21.5	1.4	SSW	4.8	SSW	8.1	SSW	0.0	0.0	0.0	8.8	
30	26.8	33.3	21.5	1.2	SSW	4.4	SW	8.7	SSW	0.0	0.0	0.0	8.1	
31	27.0	32.7	22.6	1.5	SW	5.8	SW	10.2	SW	0.0	0.0	0.0	6.9	
前半旬	26.1	33.3	22.4	1.0	SW					26.0			25.2	
後半旬	25.9	31.3	22.5	1.0	SW					31.0			29.3	
旬	26.0	32.2	22.4	1.0	SW					57.0			54.5	
平年差/比	+1.2	+1.5	+1.3							37			115	

観測所名	高鍋										10°C以上積算気温			298
日付	気温(°C)			風向・風速(m/s)						降水量(mm)			日照(h)	
	平均	最高	最低	平均	最多	最大	風向	瞬間	風向	日計	1時間	10分		
21	28.2	33.2	23.9	1.3	N	3.0	ESE	5.7	E	0.0	0.0	0.0	11.4	
22	27.1	32.8	24.1	1.1	NNW	3.6	E	6.8	SE	0.0	0.0	0.0	4.3	
23	26.4	32.1	22.7	1.2	NNW	3.9	WNW	6.8	NW	2.0	2.0	1.0	8.1	
24	27.0	31.9	22.9	1.5	N	3.6	SSE	6.3	SSE	0.0	0.0	0.0	8.3	
25	27.2	31.8	24.4	1.8	NNW	5.6	S	12.0	S	72.5	21.5	13.0	4.6	
26	26.5	29.8	24.3	2.0	SSE	5.9	SSE	14.0	SSE	62.5	27.0	18.5	3.7	
27	25.9	30.0	23.5	1.8	SSE	5.3	SSE	10.5	SE	17.5	8.5	5.0	4.1	
28	26.8	30.8	23.4	1.3	NNW	3.1	ESE	6.1	SE	12.0	9.5	4.0	4.7	
29	27.4	31.9	23.1	1.5	NNW	3.4	ESE	6.0	E	0.0	0.0	0.0	11.8	
30	27.6	32.2	23.5	1.4	NNW	3.3	E	6.3	SE	0.0	0.0	0.0	10.7	
31	27.6	32.1	22.8	1.5	E	4.1	E	7.3	E	0.0	0.0	0.0	11.8	
前半旬	27.2	32.4	23.6	1.4	NNW					74.5			36.7	
後半旬	27.0	31.1	23.4	1.6	NNW					92.0			46.8	
旬	27.1	31.7	23.5	1.5	NNW					166.5			83.5	
平年差/比	//	//	//							//			//	

地域気象観測旬報

2020年8月21日～31日 宮崎県 (87)

(3/5)

観測所名	加久藤										10°C以上積算気温			242
	気温(°C)			風向・風速(m/s)						降水量(mm)			日照(h)	
	平均	最高	最低	平均	最多	最大	風向	瞬間	風向	日計	1時間	10分		
21	28.9	37.1	23.2	1.1	E	3.4	ESE	7.1	E	0.0	0.0]	0.0]	9.3	
22	26.9	34.5	22.9	0.9	E	4.3	ENE	9.5	ENE	0.0	0.0	0.0	6.4	
23	26.6	33.4	22.1	1.1	NW	4.9	NW	8.7	N	6.0	6.0	3.5	8.2	
24	26.3]	33.5]	22.5]	1.7	E	3.8	E	8.5	E	0.0	0.0]	0.0]	7.0	
25	26.4	30.7	23.9	2.5	E	4.3	E	10.7	ESE	17.5	10.5	3.5	2.5	
26	25.3	27.9	23.7	2.2	E	4.5	ENE	9.2	E	12.5	4.0	2.5	1.0	
27	24.9	31.2	23.4	1.6	E	4.2	S	10.2	SW	22.0	5.5	3.0	1.0	
28	26.7	33.3	23.4	1.5	E	3.7	ESE	6.9	ESE	1.0	1.0	0.5	3.9	
29	28.0	34.4	21.8	2.0	E	4.0	SE	8.1	SSE	0.0	0.0	0.0	11.7	
30	27.9	36.0	22.0	1.2	E	3.1	ENE	7.1	E	0.5	0.5	0.5	10.2	
31	25.6]	32.5]	21.9]	1.5]	ENE]	3.9]	ESE]	8.2]	ESE]	0.0]	0.0]	0.0]	6.6]	
前半旬	27.2)	33.9)	23.0)	1.5	E					23.5			33.4	
後半旬	26.6)	32.6)	22.9)	1.7)	E)					36.0)			34.4)	
旬	26.8)	33.2)	22.9)	1.6)	E)					59.5)			67.8)	
平年差/比	+1.3	+2.0	+1.6							61			96	

観測所名	西都										10°C以上積算気温			305
	気温(°C)			風向・風速(m/s)						降水量(mm)			日照(h)	
	平均	最高	最低	平均	最多	最大	風向	瞬間	風向	日計	1時間	10分		
21	29.3	35.3	24.4	1.7	ESE	4.8	ESE	7.3	ESE	0.0	0.0	0.0	10.9	
22	28.1	34.4	24.9	1.5	WNW	6.0	ESE	9.0	ESE	0.0	0.0	0.0	4.4	
23	27.1	34.7	23.4	1.8	WNW	5.7	NNW	9.0	NNW	0.0	0.0	0.0	8.6	
24	28.0	34.0	23.3	2.2	WNW	4.7	ESE	8.4	E	0.0	0.0	0.0	9.0	
25	27.3	32.1	24.7	2.9	ESE	8.9	ESE	14.9	S	38.0	18.5	6.0	3.2	
26	26.8	30.7	24.3	2.1	SE	7.6	SE	13.4	SE	35.0	13.5	5.5	3.1	
27	26.3	31.5	24.1	1.7	W	7.6	S	13.7	SSW	16.5	6.0	6.0	4.1	
28	27.0	31.5	23.6	1.9	WNW	5.5	SSW	8.8	SSW	18.0	12.5	7.0	3.3	
29	28.1	33.4	23.8	2.0	WNW	4.3	E	7.2	E	0.0	0.0	0.0	11.0	
30	28.3	33.8	23.9	1.9	WNW	4.7	ESE	7.2	ESE	0.0	0.0	0.0	10.2	
31	28.6	33.6	23.6	2.1	E	5.1	ENE	7.8	E	0.0	0.0	0.0	11.0	
前半旬	28.0	34.1	24.1	2.0	ESE					38.0			36.1	
後半旬	27.5	32.4	23.9	2.0	WNW					69.5			42.7	
旬	27.7	33.2	24.0	2.0	WNW					107.5			78.8	
平年差/比	+0.8	+1.2	+1.1							110			112	

観測所名	小林										10°C以上積算気温			294
	気温(°C)			風向・風速(m/s)						降水量(mm)			日照(h)	
	平均	最高	最低	平均	最多	最大	風向	瞬間	風向	日計	1時間	10分		
21	29.0	35.0	24.5	2.4	SSE	4.7	SSE	8.7	SSE	0.0	0.0	0.0	9.6	
22	26.8	32.9	23.9	2.0	WNW	7.2	ENE	10.6	ENE	0.0	0.0	0.0	5.2	
23	27.3	33.1	23.2	2.1	NW	4.9	SSW	9.1	W	1.5	1.5	1.0	9.5	
24	27.0	34.1	22.8	2.0	SE	5.6	ESE	9.0	SE	0.0	0.0	0.0	6.4	
25	25.8	30.5	23.3	3.5	SE	8.1	E	14.2	SE	28.0	21.5	8.5	2.0	
26	24.7	27.3	23.2	3.1	SE	8.1	SE	15.0	SE	40.0	15.5	8.0	0.6	
27	24.7	28.8	23.2	2.6	ESE	5.2	E	8.8	ESE	31.0	8.0	2.5	0.7	
28	26.0	31.4	23.3	1.8	SE	5.6	SSE	10.1	SSE	14.0	12.0	9.5	4.7	
29	27.3	32.6	22.5	2.2	SSE	5.5	SSE	9.2	SE	0.0	0.0	0.0	11.9	
30	27.8	34.0	22.8	1.9	SSE	5.6	SSE	8.9	SSE	0.0	0.0	0.0	10.8	
31	27.7	33.0	22.7	2.6	SSE	6.7	SE	11.6	SSE	0.0	0.0	0.0	11.0	
前半旬	27.2	33.1	23.5	2.4	SE					29.5			32.7	
後半旬	26.4	31.2	23.0	2.4	SSE					85.0			39.7	
旬	26.7	32.1	23.2	2.4	SSE					114.5			72.4	
平年差/比	+0.9	+0.9	+1.1							105			111	

観測所名	宮崎										10°C以上積算気温			314
	気温(°C)			風向・風速(m/s)						降水量(mm)			日照(h)	
	平均	最高	最低	平均	最多	最大	風向	瞬間	風向	日計	1時間	10分		
21	29.5	34.2	25.9	2.5	WNW	4.7	ESE	7.5	SE	0.0	0.0	0.0	10.3	
22	28.9	33.9	26.3	2.4	NW	6.0	ESE	8.9	E	0.0	0.0	0.0	5.7	
23	28.4	33.5	24.9	2.4	WNW	5.1	NW	7.2	ESE	0.0	0.0	0.0	8.4	
24	28.8	32.7	25.1	2.9	SE	5.5	SE	8.9	SE	0.0	0.0	0.0	8.7	
25	29.2	33.5	25.8	4.2	ESE	9.7	ESE	15.9	SE	18.5	12.0	5.5	7.0	
26	27.8	30.5	24.8	3.2	SE	6.8	SE	12.0	SSE	21.5	14.0	6.0	2.7	
27	27.1	32.2	24.5	2.2	SE	5.5	SW	10.9	SSE	21.0	11.0	6.5	4.5	
28	27.6	31.3	24.2	2.5	E	4.9	E	7.9	WSW	17.5	12.5	5.5	3.9	
29	28.6	32.8	24.7	2.7	WNW	5.2	E	8.6	E	0.0	0.0	0.0	11.4	
30	28.8	33.4	24.9	2.5	WNW	5.0	E	7.4	E	0.0	0.0	0.0	9.1	
31	28.8	33.4	24.8	3.2	ENE	5.9	E	8.5	E	1.5	1.5	1.5	8.8	
前半旬	29.0	33.6	25.6	2.9	ESE					18.5			40.1	
後半旬	28.1	32.3	24.7	2.7	WNW					61.5			40.4	
旬	28.5	32.9	25.1	2.8	WNW					80.0			80.5	
平年差/比	+1.6	+2.0	+1.4							85			107	

地域気象観測旬報

2020年8月21日～31日 宮崎県 (87)

(4/5)

観測所名	10°C以上積算気温												300	
	気温(°C)			風向・風速(m/s)						降水量(mm)				日照(h)
	平均	最高	最低	平均	最多	最大	風向	瞬間	風向	日計	1時間	10分		
21	28.8	34.8	24.9	1.9	W	4.2	E	6.6	E	0.0	0.0	0.0	10.3	
22	28.1	33.1	24.8	1.7	W	5.4	E	8.9	E	0.0	0.0	0.0	5.6	
23	27.8	35.2	23.9	1.6	W	5.3	NE	7.5	NNE	3.5	3.5	3.0	7.8	
24	27.7	32.4	23.6	2.0	W	5.2	E	8.1	E	0.0	0.0	0.0	8.0	
25	26.6	30.5	24.0	2.7	E	7.4	SSE	14.3	S	22.5	8.0	4.5	2.2	
26	26.0	29.6	24.2	2.2	SE	6.7	SSE	12.1	SE	46.5	17.0	7.5	1.9	
27	25.9	30.9	24.1	1.5	N	4.6	S	9.2	S	16.0	6.5	3.5	2.6	
28	26.4	30.1	23.5	1.9	ENE	5.8	E	9.0	E	19.0	14.0	9.0	5.3	
29	27.2	31.7	24.0	2.0	E	5.0	E	7.5	E	0.0	0.0	0.0	7.0	
30	27.8	32.2	25.2	1.7	E	4.4	ESE	6.5	ESE	0.0	0.0	0.0	7.7	
31	27.2	32.2	23.5	2.0	ENE	5.3	E	8.9	E	4.5	2.0	1.5	6.3	
前半旬	27.8	33.2	24.2	2.0	W					26.0			33.9	
後半旬	26.8	31.1	24.1	1.9	E					86.0			30.8	
旬	27.2	32.1	24.2	1.9	E					112.0			64.7	
平年差/比	//	//	//							//			//	

観測所名	10°C以上積算気温												314	
	気温(°C)			風向・風速(m/s)						降水量(mm)				日照(h)
	平均	最高	最低	平均	最多	最大	風向	瞬間	風向	日計	1時間	10分		
21	29.4	34.1	26.0	2.6	W	3.7	SE	4.6	SE	0.0	0.0	0.0		
22	29.1	33.0	26.5	2.4	NW	6.4	E	8.2	E	0.0	0.0	0.0		
23	28.8	32.8	25.2	2.8	WNW	6.1	SE	7.2	SSE	0.0	0.0	0.0		
24	28.9	33.0	25.5	3.6	W	8.6	SSE	10.3	SSE	0.0	0.0	0.0		
25	29.4	33.6	25.6	5.5	SE	13.4	SSE	18.5	SSE	11.5	8.0	6.0		
26	27.6	30.7	25.1	6.1	SSE	12.9	SSE	17.0	S	16.5	5.5	5.0		
27	27.3	31.1	24.1	4.1	SSE	9.2	SE	12.3	SSE	23.5	7.0	5.0		
28	27.4	31.4	24.0	2.8	WNW	6.5	SSE	8.2	SSE	12.0	10.5	6.0		
29	28.6	32.2	25.3	2.8	NE	4.9	NE	7.2	NNE	0.0	0.0	0.0		
30	28.9	32.0	25.8	2.6	WNW	4.7	ESE	6.2	W	0.0	0.0	0.0		
31	28.5	32.2	25.6	3.7	NE	6.4	ENE	10.3	ENE	8.0	8.0	5.5		
前半旬	29.1	33.3	25.8	3.4	SE					11.5				
後半旬	28.1	31.6	25.0	3.7	WNW					60.0				
旬	28.5	32.4	25.3	3.5	SE					71.5				
平年差/比	+1.1	+1.5	+0.9							69				

観測所名	10°C以上積算気温												304	
	気温(°C)			風向・風速(m/s)						降水量(mm)				日照(h)
	平均	最高	最低	平均	最多	最大	風向	瞬間	風向	日計	1時間	10分		
21	29.6	36.0	24.8	1.7	SW	4.3	SSW	7.2	ENE	0.0	0.0	0.0	8.4	
22	27.9	34.1	24.8	2.0	NNW	5.5	NNW	8.9	NNW	0.0	0.0	0.0	6.4	
23	27.4	33.5	23.8	1.5	E	5.0	NNE	10.3	SE	4.5	4.5	4.5	6.0	
24	28.5	35.2	24.1	2.1	NE	5.6	S	8.3	S	0.0	0.0	0.0	8.5	
25	27.2	32.5	25.1	2.1	NNE	6.7	S	14.5	SSE	22.5	17.5	10.0	1.8	
26	25.8	29.2	23.6	2.3	SSE	8.2	SSE	14.7	SSE	48.5	12.0	10.0	0.9	
27	25.8	31.0	23.4	2.2	SSW	6.1	SSE	9.8	SSE	100.5	43.0	11.5	2.6	
28	26.9	32.0	23.6	1.4	NNE	3.5	SSE	7.2	ESE	18.5	15.0	11.0	2.1	
29	28.1	33.8	23.1	2.3	NE	5.1	NE	8.3	NE	0.0	0.0	0.0	9.5	
30	28.8	34.4	24.6	2.5	NNE	5.5	NNE	8.4	N	0.0	0.0	0.0	10.3	
31	27.5	33.8	23.9	2.5	NE	6.2	NNE	10.2	NE	0.5	0.5	0.5	5.9	
前半旬	28.1	34.3	24.5	1.9	NE					27.0			31.1	
後半旬	27.2	32.4	23.7	2.2	NE					168.0			31.3	
旬	27.6	33.2	24.1	2.1	NE					195.0			62.4	
平年差/比	+1.2	+1.6	+1.5							159			93	

観測所名	10°C以上積算気温												309	
	気温(°C)			風向・風速(m/s)						降水量(mm)				日照(h)
	平均	最高	最低	平均	最多	最大	風向	瞬間	風向	日計	1時間	10分		
21	29.3	33.6	25.5	3.0	WNW	4.9	E	7.2	ESE	0.0	0.0	0.0	9.7	
22	27.7	33.1	24.3	3.2	WNW	5.4	ENE	8.3	E	5.5	5.5	3.0	6.0	
23	28.3	33.3	24.2	2.7	WNW	4.2	WNW	5.7	WNW	0.5	0.5	0.5	7.6	
24	28.9	32.7	25.4	2.7	ESE	4.9	E	7.6	E	0.0	0.0	0.0	8.5	
25	28.9	32.1	24.8	4.1	ESE	7.1	ESE	11.6	SSE	24.5	22.0	13.0	3.6	
26	27.3	29.2	25.2	3.0	SE	6.7	S	17.5	SSE	24.5	6.0	6.0	1.1	
27	27.1	32.2	23.9	2.4	WNW	5.9	SE	9.3	SE	29.0	16.0	7.0	4.9	
28	27.2	31.2	23.7	2.6	WNW	7.4	WSW	13.0	WSW	39.5	30.5	12.0	7.6	
29	28.1	32.2	24.5	2.9	ENE	5.1	ENE	8.4	ENE	0.0	0.0	0.0	9.8	
30	28.2	32.3	25.3	2.8	E	5.3	E	8.3	ENE	0.0	0.0	0.0	9.3	
31	28.0	31.6	25.2	2.7	ENE	6.8	E	11.2	E	10.0	10.0	8.5	5.4	
前半旬	28.6	33.0	24.8	3.1	WNW					30.5			35.4	
後半旬	27.7	31.5	24.6	2.7	WNW					103.0			38.1	
旬	28.1	32.1	24.7	2.9	WNW					133.5			73.5	
平年差/比	+0.7	+1.1	+0.4							201			102	

地域気象観測旬報

2020年8月21日～31日 宮崎県 (87)

(5/5)

観測所名	串間									10°C以上積算気温			308
	気温(°C)			風向・風速(m/s)						降水量(mm)			
日付	平均	最高	最低	平均	最多	最大	風向	瞬間	風向	日計	1時間	10分	
21	29.2	35.2	24.2	1.6	NE	4.2	ENE	7.5	ENE	0.0	0.0	0.0	10.4
22	27.3	33.1	23.5	1.3	NNE	6.7	NE	14.0	NE	49.0	48.5	17.5	7.2
23	27.8	32.9	23.1	1.6	NE	4.2	SW	6.4	WSW	0.0	0.0	0.0	9.9
24	28.8	33.2	24.8	1.8	NE	4.0	E	6.7	ESE	0.0	0.0	0.0	7.2
25	28.5	32.0	25.8	2.8	E	6.7	E	11.0	E	18.5	10.5	8.0	1.3
26	26.9	28.6	24.3	2.1	ENE	4.7	SSW	11.2	SSW	48.0	20.5	10.0	0.1
27	26.8	31.7	24.0	2.0	ENE	5.9	SW	12.2	SSW	31.0	10.5	7.0	3.2
28	27.8	32.8	23.9	1.8	NE	4.1	NE	9.4	E	13.0	9.0	7.5	6.3
29	28.4	33.1	24.0	3.0	NE	6.1	ENE	10.1	ENE	0.0	0.0	0.0	11.9
30	28.7	33.8	24.4	2.3	ENE	5.3	ENE	8.4	E	0.0	0.0	0.0	11.3
31	28.0	32.6	23.9	2.9	NE	7.2	ENE	11.3	ENE	0.0	0.0	0.0	8.2
前半旬	28.3	33.3	24.3	1.8	NE					67.5			36.0
後半旬	27.8	32.1	24.1	2.4	NE					92.0			41.0
旬	28.0	32.6	24.2	2.1	NE					159.5			77.0
平年差/比	+1.3	+1.4	+1.1							200			104

地域雨量観測旬報

2020年8月21日～31日 宮崎県 (87)

(1/1)

観測所名	日之影				諸塚				北方				椎葉				都農				えびの			
	降水量(mm)				降水量(mm)				降水量(mm)				降水量(mm)				降水量(mm)				降水量(mm)			
日付	日計	平年比	最大1時間	最大10分間	日計	平年比	最大1時間	最大10分間	日計	平年比	最大1時間	最大10分間	日計	平年比	最大1時間	最大10分間	日計	平年比	最大1時間	最大10分間	日計	平年比	最大1時間	最大10分間
21	0.0		0.0	0.0	0.0		0.0	0.0	0.0		0.0	0.0	0.0		0.0	0.0	0.0		0.0	0.0	0.0		0.0	0.0
22	0.0		0.0	0.0	0.0		0.0	0.0	3.0		3.0	2.0	9.5		9.5	7.5	0.0		0.0	0.0	0.0		0.0	0.0
23	0.0		0.0	0.0	7.0		6.5	6.0	0.0		0.0	0.0	0.5		0.5	0.5	0.0		0.0	0.0	0.0		0.0	0.0
24	0.0		0.0	0.0	0.0		0.0	0.0	0.0		0.0	0.0	0.0		0.0	0.0	0.0		0.0	0.0	1.5		1.5	1.5
25	37.5		19.0	11.5	54.0		31.5	18.0	29.5		14.0	9.0	9.0		4.0	2.5	44.0		32.5	19.0	19.5		14.0	6.0
半旬計/最大	37.5	//	19.0	11.5	61.0	82	31.5	18.0	32.5	69	14.0	9.0	19.0	//	9.5	7.5	44.0	//	32.5	19.0	21.0	21	14.0	6.0
26	92.5		22.5	11.5	48.0		14.5	8.5	62.0		13.5	5.5	27.0		16.0	10.5	31.5		7.0	6.5	46.5		14.0	6.5
27	14.5		7.0	3.0	8.0		3.0	1.5	13.0		7.5	5.0	5.5		3.5	1.5	13.5		6.5	4.5	51.5		14.0	7.0
28	10.5		8.5	5.0	15.5		7.0	5.0	5.5		4.0	2.5	0.0		0.0	0.0	10.0		6.0	3.0	9.0		6.0	2.5
29	0.0		0.0	0.0	0.0		0.0	0.0	0.0		0.0	0.0	0.0		0.0	0.0	0.0		0.0	0.0	0.0		0.0	0.0
30	0.0		0.0	0.0	0.0		0.0	0.0	0.0		0.0	0.0	0.0		0.0	0.0	0.0		0.0	0.0	0.0		0.0	0.0
31	0.0		0.0	0.0	0.0		0.0	0.0	0.0		0.0	0.0	0.0		0.0	0.0	0.0		0.0	0.0	0.0		0.0	0.0
半旬計/最大	117.5	//	22.5	11.5	71.5	76	14.5	8.5	80.5	138	13.5	5.5	32.5	//	16.0	10.5	55.0	//	7.0	6.5	107.0	87	14.0	7.0
旬計	155.0	//			132.5	74			113.0	111			51.5	//			99.0	//			128.0	54		
旬最大	92.5		22.5	11.5	54.0		31.5	18.0	62.0		14.0	9.0	27.0		16.0	10.5	44.0		32.5	19.0	51.5		14.0	7.0
起日	26		26	26	25		25	25	26		25	25	26		26	26	25		25	25	27		27	27

観測所名	野尻				国富				深瀬															
	降水量(mm)				降水量(mm)				降水量(mm)				降水量(mm)				降水量(mm)				降水量(mm)			
日付	日計	平年比	最大1時間	最大10分間	日計	平年比	最大1時間	最大10分間	日計	平年比	最大1時間	最大10分間	日計	平年比	最大1時間	最大10分間	日計	平年比	最大1時間	最大10分間	日計	平年比	最大1時間	最大10分間
21	0.0		0.0	0.0	0.0		0.0	0.0	0.0		0.0	0.0												
22	0.5		0.5	0.5	0.0		0.0	0.0	39.5		28.0	13.5												
23	0.0		0.0	0.0	0.0		0.0	0.0	1.0		1.0	0.5												
24	0.0		0.0	0.0	0.0		0.0	0.0	0.0		0.0	0.0												
25	24.5		22.5	10.5	20.0		11.0	6.0	46.0		23.0	12.5												
半旬計/最大	25.0	50	22.5	10.5	20.0	42	11.0	6.0	86.5	135	28.0	13.5												
26	26.0		13.5	10.5	26.0		10.5	6.5	40.0		14.0	5.5												
27	22.0		11.0	5.5	15.5		7.5	6.0	48.0		17.0	10.5												
28	6.5		3.5	2.0	22.0		11.5	5.0	13.0		8.0	3.5												
29	0.0		0.0	0.0	0.0		0.0	0.0	0.0		0.0	0.0												
30	0.0		0.0	0.0	0.0		0.0	0.0	0.0		0.0	0.0												
31	0.0		0.0	0.0	0.0		0.0	0.0	4.5		3.5	2.0												
半旬計/最大	54.5	94	13.5	10.5	63.5	107	11.5	6.5	105.5	140	17.0	10.5												
旬計	79.5	73			83.5	75			192.0	134														
旬最大	26.0		22.5	10.5	26.0		11.5	6.5	48.0		28.0	13.5												
起日	26		25	26	26		28	26	27		22	22												

地域気象観測月報(集計値)

宮崎県(87)

2020年8月

1/1頁

観測所名	高千穂	古江	鞍岡	延岡	日向	神門	西米良	高鍋	加久藤	西都	小林	宮崎	田野	赤江	都城	油津	串間
気	平均	26.4	27.7	24.7	28.3	28.2	27.2	27.0	27.6	27.7)	28.5	27.9	29.3	28.4	29.0	28.7	28.7
	平年差	1.6	0.8	1.5	1.6	1.4	2.1	1.8	//	1.8	1.3	1.6	2.1	//	1.3	2.0	1.1
	最高	36.9	35.6	35.6	35.2	35.5	39.2	39.7	35.0	39.4)	36.8	38.3	37.2	36.4	37.3	39.4	36.3
	起日	18	18	19	18	18	18	17	8	17	18	18	12	18	12	18	12
	最低	19.4	23.2	17.9	23.6	23.2	20.1	20.9	21.5	20.9)	22.1	21.9	24.0	21.3	23.7	22.8	23.3
	起日	3	25	3	29	4	15	15	4	2	4	3	4	4	4	4	3
	最高平均	33.0	32.3	31.5	33.2	33.5	34.7	34.3	32.3	34.3)	34.1	33.8	33.7	33.7	33.0	34.6	32.9
	最高平年差	2.6	1.4	2.9	2.0	1.8	3.6	3.2	//	2.7	2.0	2.2	2.7	//	1.8	2.9	1.8
	最低平均	22.0	24.3	19.9	24.5	24.6	22.1	22.5	23.6	22.9)	24.1	23.6	25.7	24.3	25.7	24.3	25.2
	最低平年差	0.9	0.6	0.8	1.3	1.2	1.1	1.0	//	1.1	0.7	1.0	1.6	//	0.9	1.3	0.6
	積算気温	819	860	766	877	874	842	836	857	803)	884	864	909	880	899	889	888
温	平均0°C未満日数	0	0	0	0	0	0	0	0	0)	0	0	0	0	0	0	0
	平均25°C以上日数	29	31	12	31	31	28	29	31	28)	31	29	31	31	31	31	31
	最高0°C未満日数	0	0	0	0	0	0	0	0	0)	0	0	0	0	0	0	0
	最高25°C以上日数	31	31	31	31	31	31	31	31	31)	31	31	31	31	31	31	31
	最高30°C以上日数	28	30	24	31	31	29	28	30	29)	31	28	31	30	31	30	30
	最高35°C以上日数	6	1	2	1	5	13	11	1	10)	12	9	7	10	5	12	2
	最低0°C未満日数	0	0	0	0	0	0	0	0	0)	0	0	0	0	0	0	0
	最低25°C以上日数	0	6	0	10	9	0	0	3	1	5	2	19	10	22	8	19
日照	月計	237.1	272.3	217.6	280.7	288.8	236.5	199.9	292.9	253.3)	292.5	257.9	289.8	267.6		260.6	271.6
	平年比	138	136	151	139	140	150	150	//	128	152	134	139	//		141	135
	0.1時間未満日数	0	0	0	0	0	0	0	0	0)	0	0	0	0	0	0	0
風向・風速	平均風速	1.4	2.1	1.0	1.9	1.0	0.6	0.9	1.6	1.5)	2.1	2.2	2.9	2.0	3.7	2.0	2.9
	最大風速	4.9	10.2	4.5	5.9	4.2	3.2	6.3	7.2	4.9)	8.9	8.1	9.7	8.9	13.4	8.9	7.4
	最大風速風向	NNW	SSW	SW	SSE	ESE	SSE	SSW	SSE	NW	ESE	SE	ESE	SSW	SSE	SSE	WSW
	起日	13	26	10	9	26	23	23	10	23	25	26	25	10	25	10	28
	最大瞬間風速	13.4	17.2	17.9	14.7	10.3	8.4	10.2	14.0	10.7)	14.9	15.0	15.9	17.2	18.5	14.9	17.5
	最大瞬間風速風向	SSW	S	SSW	SSW	E	SE	SW	SSE	ESE	S	SE	SE	SSW	SSE	S	SSE
	起日	7	26	25	26	10	26	31	26	25	25	26	25	10	25	10	26
	最多風向	NNW	NNE)	WSW	W	W	SSE	SW	NNW	E)	WNW	WNW	WNW	W	W	SSW	WNW)
	10m/s以上日数	0	1	0	0	0	0	0	0	0)	0	0	0	0	3	0	0
	15m/s以上日数	0	0	0	0	0	0	0	0	0)	0	0	0	0	0	0	0
	20m/s以上日数	0	0	0	0	0	0	0	0	0)	0	0	0	0	0	0	0
	30m/s以上日数	0	0	0	0	0	0	0	0	0)	0	0	0	0	0	0	0
降水量	月計	112.5	85.5	92.5	145.5	128.0	172.0	77.0	180.0	100.5)	118.0	194.5	83.0	122.0	74.5	222.0	138.5
	平年比	32	35	26	54	46	30	19	//	36	38	81	29	//	24	65	58
	最大日降水量	41.5	32.5	28.5	59.0	66.5	63.5	22.0	72.5	27.5)	38.0	40.0	21.5	46.5	23.5	100.5	39.5
	起日	26	26	24	26	26	26	26	25	10	25	26	26	26	27	27	28
	最大1時間降水量	24.5	22.5)	24.0	21.5	20.5	21.0	9.0	27.0	10.5)	18.5	22.0	14.0	17.0	10.5	43.0	30.5
	起日 時分	7 17:00	25 23:19	24 15:37	25 22:40	26 02:48	25 21:23	22 13:30	26 20:22	25 16:31	25 19:58	9 14:33	26 12:06	26 20:00	28 03:19	27 01:45	28 02:26
	最大10分間降水量	13.0	9.5	10.5	14.5	11.5	12.0	5.0	18.5	6.5)	7.0	9.5	6.5	9.0	6.0	11.5	13.0
	起日 時分	7 16:49	25 22:54	24 14:49	25 21:50	26 02:10	25 20:36	25 16:46	26 19:46	10 15:06	28 02:53	28 18:44	27 03:21	28 02:22	28 02:44	27 00:58	25 15:19
	1mm以上日数	10	6	10	6	6	8	8	8	8)	7	8	7	8	7	7	8
	10mm以上日数	3	3	3	5	3	6	3	4	5)	4	7	4	4	4	5	5
	30mm以上日数	1	2	0	2	1	2	0	2	0)	2	4	0	1	0	2	1
	50mm以上日数	0	0	0	1	1	1	0	2	0)	0	0	0	0	0	1	0
	70mm以上日数	0	0	0	0	0	0	0	1	0)	0	0	0	0	0	1	0
	100mm以上日数	0	0	0	0	0	0	0	0	0)	0	0	0	0	0	1	0

地域雨量観測月報(集計値)

宮崎県 (87)

2020年8月

1/1頁

観測所名	日之影	諸塚	北方	椎葉	都農	えびの	野尻	国富	深瀬
月計	192.5	151.0	136.0	88.0	134.0	257.5	93.0	102.0	226.0
平年比	//	31	37	//	//	43	28	33	51
最大日降水量	92.5	54.0	62.0	27.0	44.0	58.5	26.0	26.0	48.0
起日	26	25	26	26	25	10	26	26	27
最大1時間降水量	22.5	31.5	14.0	16.0	32.5	16.0	22.5	11.5	28.0
起日 時分	26 05:40	25 21:31	25 22:32	26 12:42	25 20:29	11 06:15	25 16:43	28 03:26	22 17:14
最大10分間降水量	11.5	18.0	9.0	10.5	19.0	8.5	10.5	8.5	13.5
起日 時分	26 04:52	25 20:50	25 21:49	26 12:07	25 20:14	10 14:43	26 10:56	10 11:55	22 16:36
1mm以上日数	8	9	7	7	6	9	6	6	10
10mm以上日数	6	4	4	3	6	5	3	5	7
30mm以上日数	2	2	1	0	2	4	0	0	4
50mm以上日数	1	1	1	0	0	3	0	0	0
70mm以上日数	1	0	0	0	0	0	0	0	0
100mm以上日数	0	0	0	0	0	0	0	0	0