

宮 崎 県 農 業 気 象 速 報

令 和 2 年 8 月 上 旬

宮 崎 地 方 気 象 台

令 和 2 年 8 月 1 1 日

気 象 概 況

期間を通して、高気圧に覆われて晴れた日が多かったが、湿った空気や強い日射の影響で曇りや雨となった日があった。また、暖かい空気の影響で気温が平年より高く推移し、35℃以上の猛暑日となった所があった。

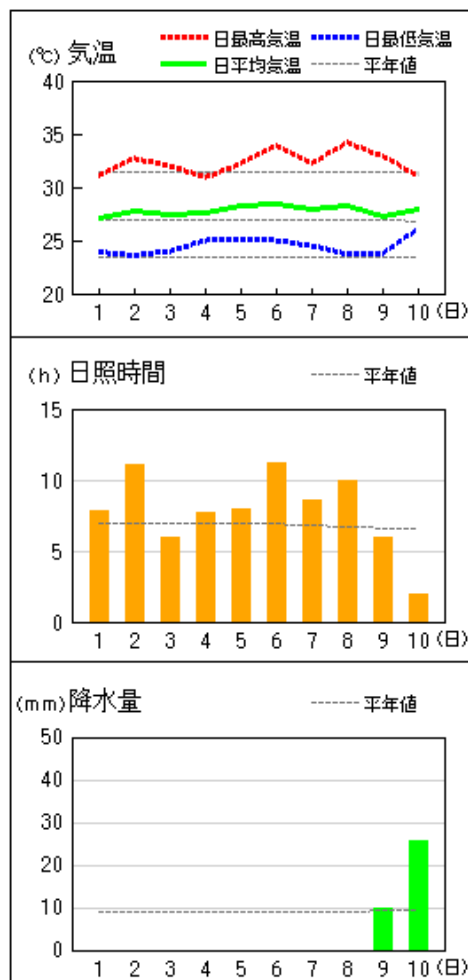
県内各地の旬平均気温は、平年差+0.1℃～+1.9℃で都城、宮崎、神門、小林は平年よりかなり高く、古江は平年並で、他は平年より高かった。旬降水量は、1.0mm～74.0mm（平年比1%～109%）で小林は平年より多く、宮崎は平年よりかなり少なく、延岡、日向、加久藤、えびのは平年並で、他は平年より少なかった。旬日照時間は、平年比111%～151%で都城、油津は平年よりかなり多く、延岡、高千穂、古江、加久藤は平年並で、他は平年より多かった。

宮崎市の旬平均気温は平年よりかなり高く、旬降水量は平年よりかなり少なく、旬日照時間は平年より多かった。

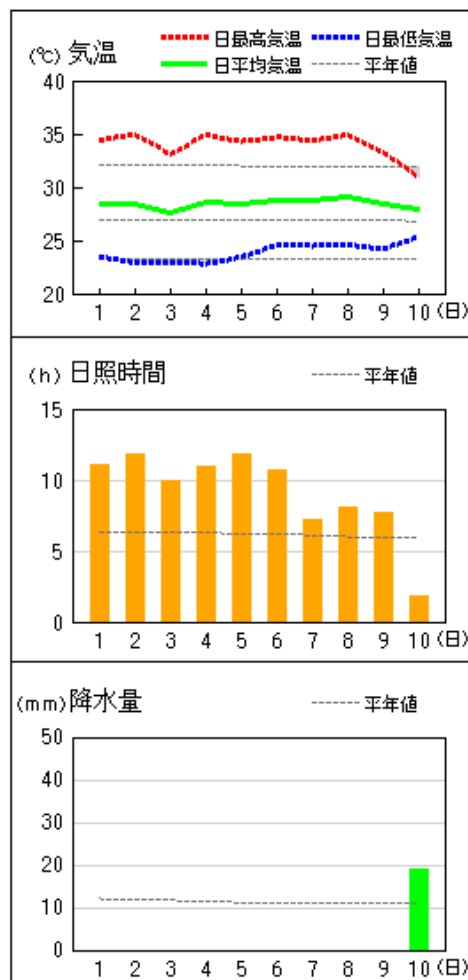
日々の天気概況	宮崎市の昼間の天気
1日 高気圧に覆われたが、次第に湿った空気の影響を受けた。	曇時々晴
2日 高気圧に覆われたが、一時湿った空気の影響を受けた。	晴一時曇
3日 高気圧に覆われたが、一時強い日射の影響を受けた。	晴時々曇
4日 高気圧に覆われたが、一時湿った空気の影響を受けた。	晴一時雨、雷を伴う
5日 高気圧に覆われたが、一時強い日射の影響を受けた。	晴一時雨
6日 高気圧に覆われた。	晴
7日 高気圧に覆われたが、一時湿った空気の影響を受けた。	晴時々曇
8日 高気圧に覆われた。	晴
9日 高気圧に覆われたが、次第に湿った空気の影響を受けた。	晴後曇一時雨
10日 台風第5号や湿った空気の影響を受けた。	曇時々雨

地上気象 気象経過図：2020年08月01日-2020年08月10日

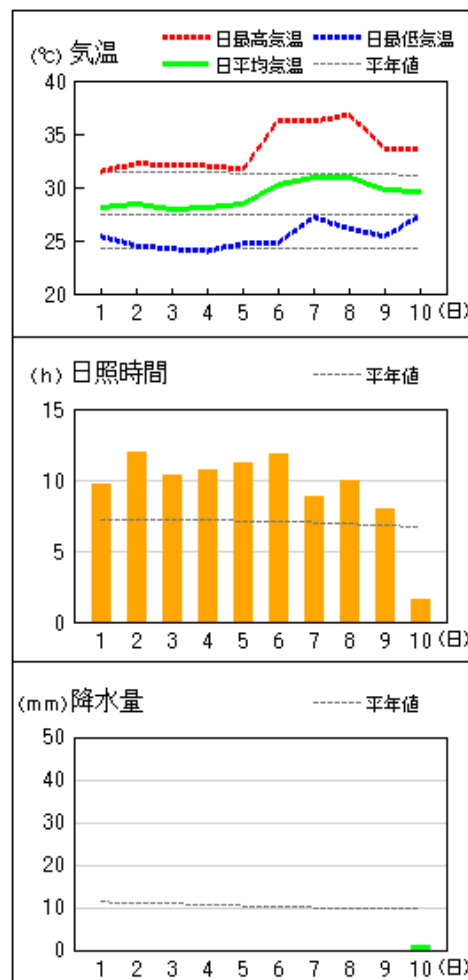
延岡



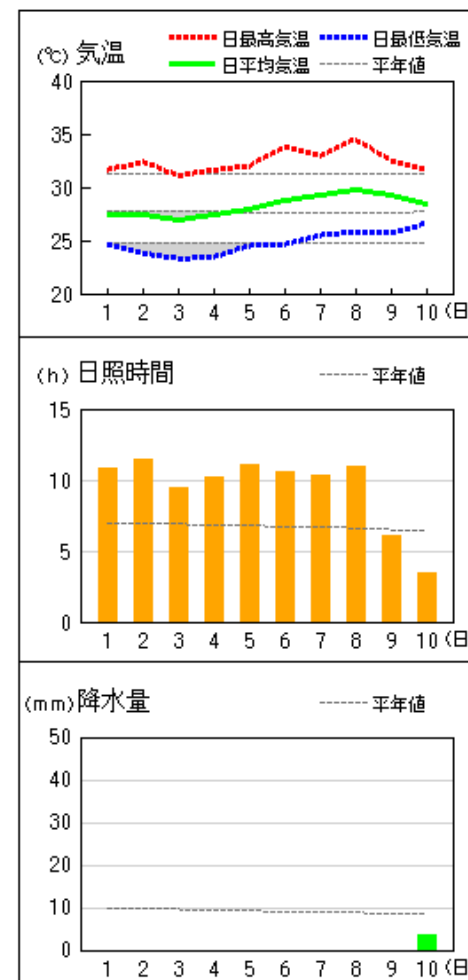
都城



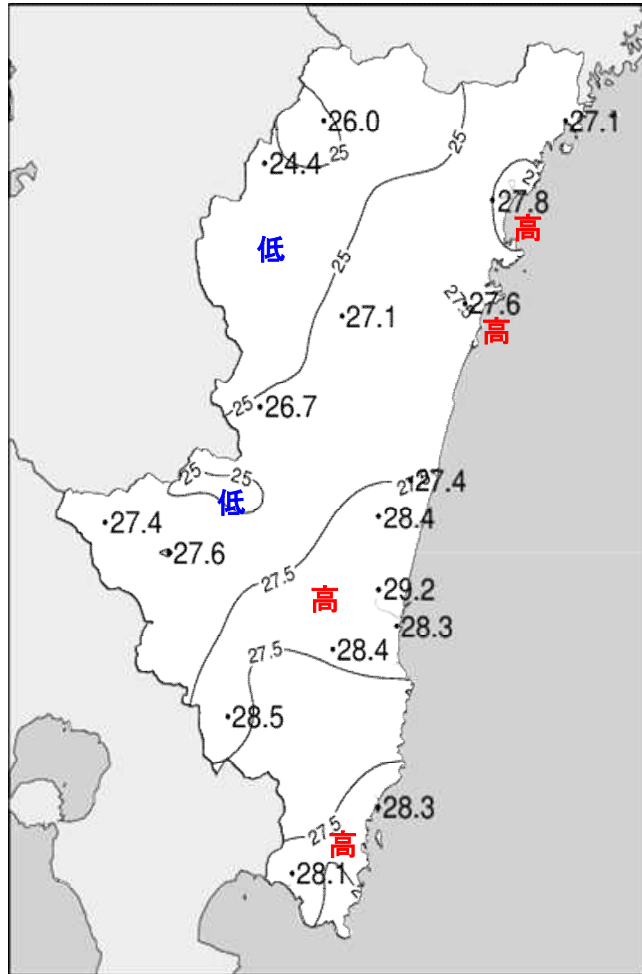
宮崎



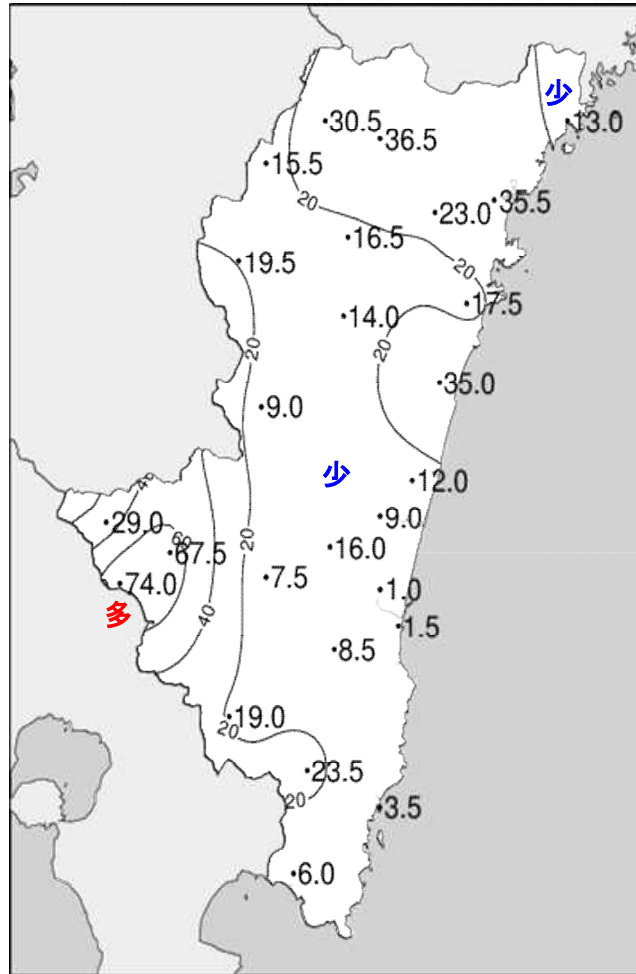
油津



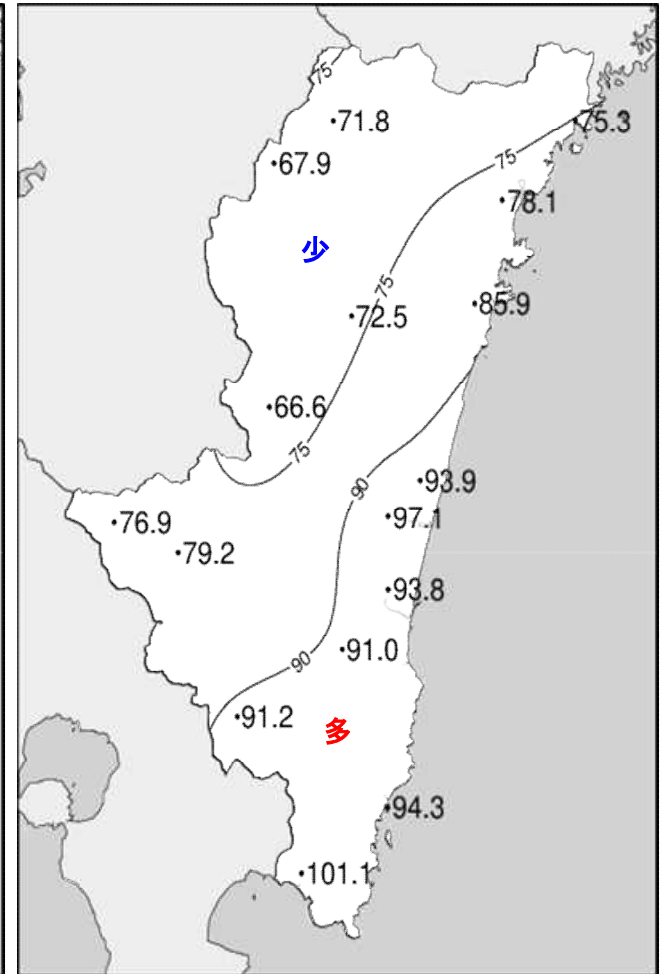
令和2年(2020年)8月上旬 気象分布図(観測値)



2020年8月上旬気温観測値(°C)メッシュ平年値補正

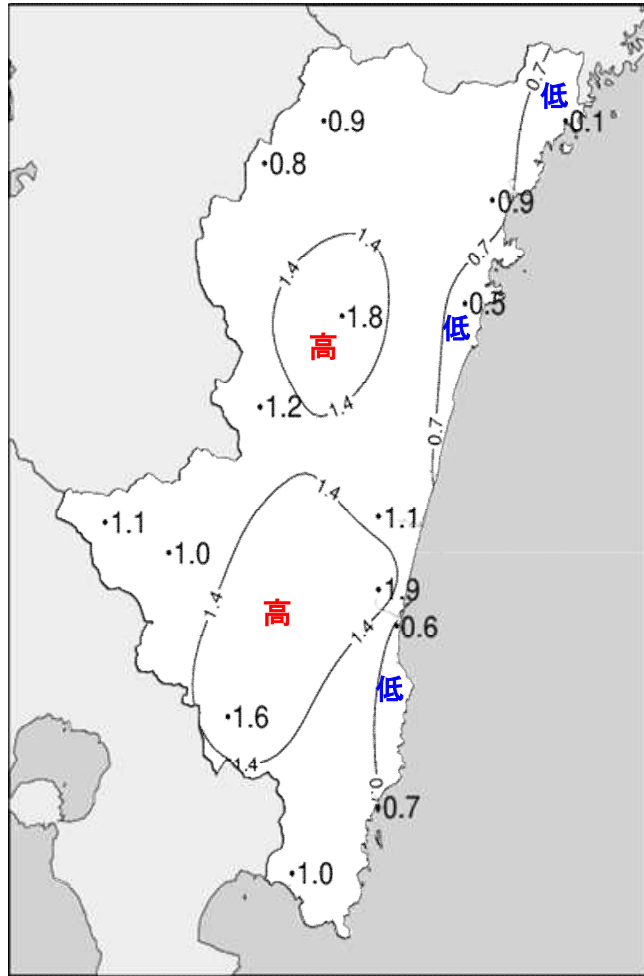


2020年8月上旬降水量観測値(ミリ)

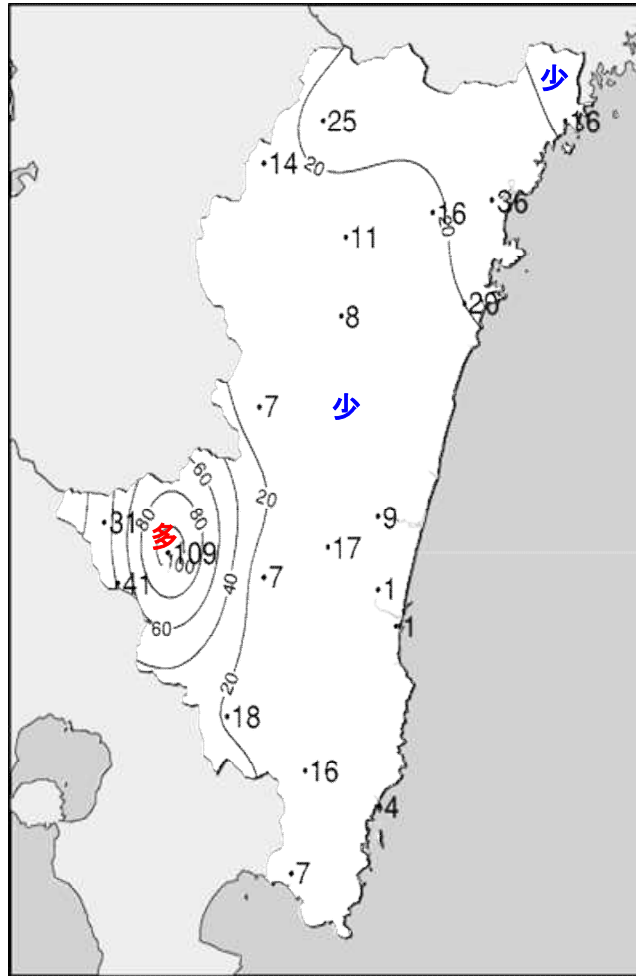


2020年8月上旬日照時間観測値(時間)

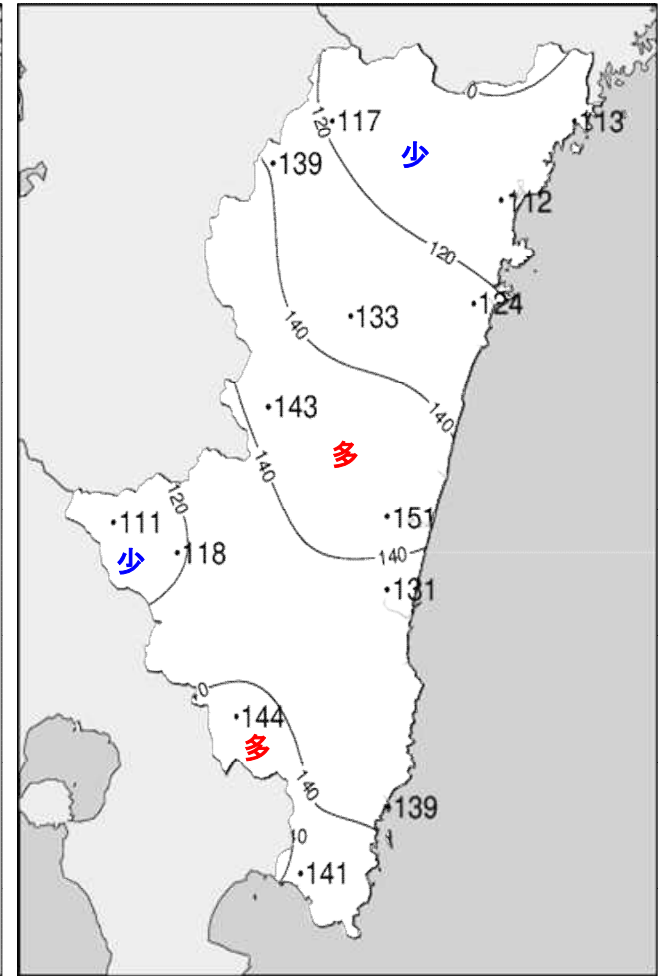
令和2年(2020年)8月上旬 気象分布図(平年差、平年比)



2020年8月上旬気温平年差 (°C)



2020年8月上旬降水量平年比 (%)



2020年8月上旬日照時間平年比 (%)

地域気象観測旬報

2020年8月1日～10日 宮崎県 (87)

(1/5)

観測所名	高千穂												10℃以上積算気温	260
日付	気温(℃)			風向・風速(m/s)						降水量(mm)			日照(h)	
	平均	最高	最低	平均	最多	最大	風向	瞬間	風向	日計	1時間	10分		
1	26.5	32.8	21.4	1.6	NNW	4.5	SW	8.1	WSW	0.0	0.0	0.0	10.5	
2	26.1	34.6	20.4	1.2	NW	3.2	NW	6.1	NW	0.0	0.0	0.0	11.3	
3	25.2	32.2	19.4	1.4	SSE	3.7	SSE	6.0	SE	0.0	0.0	0.0	5.5	
4	27.1	33.9	23.0	1.2	SSE	3.8	SSE	6.3	S	0.0	0.0	0.0	11.0	
5	26.7	32.8	22.8	1.3	SSE	3.9	SSE	7.8	SE	0.0	0.0	0.0	8.3	
6	26.9	33.1	22.3	1.4	NNW	4.5	NW	9.0	NW	0.0	0.0	0.0	10.6	
7	25.1	31.8	22.1	0.9	NW	3.9	NNW	13.4	SSW	24.5	24.5	13.0	2.3	
8	25.5	31.9	21.9	1.0	NNW	3.6	NW	6.8	NW	0.0	0.0	0.0	6.9	
9	25.5	32.2	21.5	1.5	SSE	4.6	SE	10.6	SSE	1.0	1.0	1.0	5.1	
10	25.5	28.2	23.5	1.9	SE	4.0	SSE	8.3	E	5.0	3.5	2.0	0.3	
前半旬	26.3	33.3	21.4	1.3	SSE					0.0			46.6	
後半旬	25.7	31.4	22.3	1.3	SE					30.5			25.2	
旬	26.0	32.4	21.8	1.3	SSE					30.5			71.8	
平年差/比	+0.9	+1.4	+0.5							25			117	

観測所名	古江												10℃以上積算気温	271
日付	気温(℃)			風向・風速(m/s)						降水量(mm)			日照(h)	
	平均	最高	最低	平均	最多	最大	風向	瞬間	風向	日計	1時間	10分		
1	26.7	31.2	23.8	1.8	SSE	4.1	N	5.4	N	0.0	0.0	0.0	8.4	
2	27.3	31.8	23.3	2.3	N	5.1	SSW	6.3	SSW	0.0	0.0	0.0	10.7	
3	26.8	30.9	23.6	1.9	SSE	3.7	SSW	6.1	S	0.0	0.0	0.0	4.5	
4	27.3	30.8	24.5	1.6	S	4.2	S	5.5	S	0.0	0.0	0.0	8.1	
5	27.9	31.6	25.8	1.7	S	4.3	SSW	6.6	S	0.0	0.0	0.0	8.5	
6	27.5	31.9	23.9	1.6	SSE	4.5	SSW	6.2	SSW	0.0	0.0	0.0	9.8	
7	27.1	31.3	24.1	1.9	NNE	4.7	SSW	6.2	S	0.0	0.0	0.0	8.9	
8	26.9	31.4	23.2	1.9	NNE	5.5	SSW	8.4	SSW	0.0	0.0	0.0	9.0	
9	26.8	31.0	23.2	1.9	SSW	5.2	SSW	9.1	SSW	1.0	0.5	0.5	5.8	
10	26.7	29.4	25.0	3.6	SSE	9.2	S	17.0	SSW	12.0	10.5	7.0	1.6	
前半旬	27.2	31.3	24.2	1.9	SSE					0.0			40.2	
後半旬	27.0	31.0	23.9	2.2	SSE					13.0			35.1	
旬	27.1	31.1	24.0	2.0	SSE					13.0			75.3	
平年差/比	+0.1	+0.2	+0.1							16			113	

観測所名	鞍岡												10℃以上積算気温	244
日付	気温(℃)			風向・風速(m/s)						降水量(mm)			日照(h)	
	平均	最高	最低	平均	最多	最大	風向	瞬間	風向	日計	1時間	10分		
1	24.3	31.0	19.2	0.9	WSW	1.9	NE	4.6	NE	0.0	0.0	0.0	9.1	
2	24.2	31.4	18.8	1.2	W	2.8	NE	5.6	ENE	0.0	0.0	0.0	11.0	
3	24.1	31.4	17.9	0.8	ENE	2.2	ENE	4.8	SW	0.0	0.0	0.0	5.3	
4	24.8	31.5	19.7	0.9	W	2.2	SW	5.4	NE	0.0	0.0	0.0	10.4	
5	25.4	31.8	19.8	0.7	ENE	2.4	NE	6.0	NE	0.0	0.0	0.0	8.6	
6	24.6	31.7	19.1	1.0	WSW	2.3	NE	5.7	S	0.0	0.0	0.0	10.3	
7	23.8	29.3	19.9	0.7	WSW	2.1	E	4.4	E	11.0	11.0	9.0	1.5	
8	23.6	29.4	19.3	0.9	W	2.1	E	4.4	E	0.0	0.0	0.0	5.9	
9	24.5	31.0	18.3	1.5	SW	4.3	SSW	11.1	SW	1.5	1.5	1.5	5.5	
10	25.0	29.0	21.2	1.8	WSW	4.5	SW	13.3	WSW	3.0	2.0	1.5	0.3	
前半旬	24.6	31.4	19.1	0.9	W					0.0			44.4	
後半旬	24.3	30.1	19.6	1.2	WSW					15.5			23.5	
旬	24.4	30.8	19.3	1.0	WSW					15.5			67.9	
平年差/比	+0.8	+1.5	0.0							14			139	

観測所名	延岡												10℃以上積算気温	278
日付	気温(℃)			風向・風速(m/s)						降水量(mm)			日照(h)	
	平均	最高	最低	平均	最多	最大	風向	瞬間	風向	日計	1時間	10分		
1	27.1	31.1	23.9	1.9	W	3.8	E	5.5	E	0.0	0.0	0.0	7.8	
2	27.7	32.7	23.6	2.0	W	4.4	E	6.5	ENE	0.0	0.0	0.0	11.1	
3	27.4	32.0	24.0	1.7	W	3.9	E	6.0	E	0.0	0.0	0.0	5.9	
4	27.6	30.9	25.0	1.7	E	4.1	E	6.3	ESE	0.0	0.0	0.0	7.7	
5	28.2	32.2	25.1	1.9	W	4.6	ENE	7.1	ENE	0.0	0.0	0.0	8.0	
6	28.4	34.0	25.0	1.8	WSW	3.9	SE	6.9	SE	0.0	0.0	0.0	11.2	
7	27.9	32.2	24.5	1.9	W	4.5	E	6.9	ENE	0.0	0.0	0.0	8.6	
8	28.3	34.2	23.7	1.9	W	4.5	SSE	7.9	SE	0.0	0.0	0.0	9.9	
9	27.2	32.9	23.8	1.9	WSW	5.9	SSE	10.6	S	10.0	7.0	3.0	5.9	
10	27.9	31.1	26.1	2.0	SE	5.2	S	11.2	SSE	25.5	10.0	6.5	2.0	
前半旬	27.6	31.8	24.3	1.8	W					0.0			40.5	
後半旬	27.9	32.9	24.6	1.9	SE					35.5			37.6	
旬	27.8	32.3	24.5	1.9	W					35.5			78.1	
平年差/比	+0.9	+0.8	+1.1							36			112	

地域気象観測旬報

2020年8月1日～10日 宮崎県 (87)

(2/5)

観測所名	10℃以上積算気温													276
日付	気温(℃)			風向・風速(m/s)						降水量(mm)			日照(h)	
	平均	最高	最低	平均	最多	最大	風向	瞬間	風向	日計	1時間	10分		
1	27.3	32.5	23.4	0.9	ENE	2.9	E	6.9	E	0.0	0.0	0.0	8.7	
2	27.5	32.7	23.4	0.8	E	2.7	E	6.3	E	0.0	0.0	0.0	11.2	
3	27.0	32.0	23.9	0.7	SE	2.4	E	6.8	SSE	0.0	0.0	0.0	6.1	
4	27.3	32.3	<u>23.2</u>	0.7	E	2.4	E	6.0	E	0.0	0.0	0.0	8.5	
5	27.9	32.2	24.9	0.9	ESE	3.0	ESE	6.7	E	0.0	0.0	0.0	9.8	
6	27.8	33.3	23.9	0.8	ESE	3.1	ESE	7.0	SE	0.0	0.0	0.0	10.5	
7	28.1	33.8	24.0	0.8	ESE	2.8	ESE	6.8	ESE	0.0	0.0	0.0	9.3	
8	28.7	<u>33.9</u>	23.4	1.2	SSW	<u>3.7</u>	SW	7.1	WSW	0.0	0.0	0.0	10.9	
9	26.9	32.4	23.9	0.9	WSW	3.0	SE	8.8	SE	8.5	<u>7.0</u>	<u>5.0</u>	6.4	
10	27.6	30.9	25.6	1.2	E	3.4	ESE	<u>10.3</u>	E	9.0	4.5	4.0	4.5	
前半旬	27.4	32.3	23.8	0.8	E					0.0			44.3	
後半旬	27.8	32.9	24.2	1.0	ESE					17.5			41.6	
旬	27.6	32.6	24.0	0.9	ESE					17.5			85.9	
平年差/比	+0.5	+0.8	+0.4							20			124	

観測所名	10℃以上積算気温													271
日付	気温(℃)			風向・風速(m/s)						降水量(mm)			日照(h)	
	平均	最高	最低	平均	最多	最大	風向	瞬間	風向	日計	1時間	10分		
1	27.3	34.0	<u>20.8</u>	0.6	SSE	2.2	SSE	5.7	SE	0.0	0.0	0.0	8.6	
2	27.4	35.0	22.4	0.7	SSE	2.5	SSE	5.3	SSE	0.0	0.0	0.0	9.0	
3	26.9	34.4	21.5	0.7	SSE	2.5	SSE	5.3	S	0.0	0.0	0.0	6.5	
4	27.8	34.8	22.4	0.7	SSE	2.6	SSE	5.6	S	0.0	0.0	0.0	9.2	
5	28.3	34.7	24.0	0.8	SSE	2.7	SE	6.3	ESE	0.0	0.0	0.0	9.3	
6	27.6	<u>36.7</u>	21.0	0.7	SE	2.3	ESE	5.5	SSE	0.0	0.0	0.0	10.0	
7	27.0	34.6	21.6	0.6	ESE	2.0	E	5.1	ENE	0.0	0.0	0.0	6.3	
8	27.0	35.4	21.1	0.6	NNW	2.1	S	5.9	S	0.0	0.0	0.0	8.1	
9	25.9	33.2	20.9	0.5	SE	<u>2.7</u>	SSE	6.1	S	1.5	1.5	1.5	5.0	
10	25.4	28.8	23.2	0.5	NNW	2.5	E	<u>6.8</u>	SSE	12.5	<u>6.5</u>	<u>5.5</u>	0.5	
前半旬	27.5	34.6	22.2	0.7	SSE					0.0			42.6	
後半旬	26.6	33.7	21.6	0.6	NNW					14.0			29.9	
旬	27.1	34.2	21.9	0.6	SSE					14.0			72.5	
平年差/比	+1.8	+2.6	+0.7							8			133	

観測所名	10℃以上積算気温													267
日付	気温(℃)			風向・風速(m/s)						降水量(mm)			日照(h)	
	平均	最高	最低	平均	最多	最大	風向	瞬間	風向	日計	1時間	10分		
1	26.5	34.2	21.4	0.6	S	2.9	SSW	5.3	S	0.0	0.0	0.0	8.3	
2	26.7	<u>35.7</u>	21.1	0.8	SW	<u>5.6</u>	SSW	9.0	SW	0.0	0.0	0.0	8.9	
3	26.1	33.7	<u>20.9</u>	0.8	SW	3.5	SW	6.4	SSW	0.0	0.0	0.0	6.5	
4	27.3	35.6	21.5	1.2	SW	4.3	SSW	7.4	SSW	0.0	0.0	0.0	8.8	
5	27.7	35.5	22.7	1.1	SW	3.9	SW	6.6	SSW	0.0	0.0	0.0	9.1	
6	27.5	34.8	21.9	1.1	N	4.9	NE	9.1	NNE	0.0	0.0	0.0	9.3	
7	27.6	34.1	23.4	1.0	ENE	4.7	E	<u>9.3</u>	E	0.0	0.0	0.0	6.3	
8	26.6	34.3	22.6	0.6	NE	4.1	NE	8.6	NNE	0.0	0.0	0.0	5.7	
9	25.6	32.3	22.1	0.7	NE	5.3	SSW	8.9	SSW	2.5	2.0	1.0	3.2	
10	25.5	29.9	23.7	0.7	NW	3.7	SW	9.1	SSW	<u>6.5</u>	<u>3.5</u>	<u>2.5</u>	0.5	
前半旬	26.9	34.9	21.5	0.9	SW					0.0			41.6	
後半旬	26.6	33.1	22.7	0.8	NE					9.0			25.0	
旬	26.7	34.0	22.1	0.9	SW					9.0			66.6	
平年差/比	+1.2	+2.4	+0.5							7			143	

観測所名	10℃以上積算気温													274
日付	気温(℃)			風向・風速(m/s)						降水量(mm)			日照(h)	
	平均	最高	最低	平均	最多	最大	風向	瞬間	風向	日計	1時間	10分		
1	26.7	31.0	22.6	1.4	SSE	3.2	SSE	5.9	S	0.0	0.0	0.0	9.2	
2	26.7	31.2	22.7	1.2	N	3.0	ESE	5.0	SE	0.0	0.0	0.0	11.6	
3	26.2	30.8	21.8	1.4	N	3.9	SSE	6.8	SSE	0.0	0.0	0.0	10.2	
4	26.6	31.4	<u>21.5</u>	1.3	SE	3.5	SE	6.3	SSE	0.0	0.0	0.0	10.6	
5	27.1	31.4	23.5	1.6	SSE	4.7	SSE	8.3	SSE	0.0	0.0	0.0	12.0	
6	27.9	32.2	23.0	2.0	SW	6.0	SSE	10.0	SSE	0.0	0.0	0.0	11.2	
7	28.5	32.7	24.4	2.0	WSW	4.9	SE	8.5	SE	0.0	0.0	0.0	7.9	
8	29.2	<u>35.0</u>	24.6	2.1	SW	4.6	SSE	8.3	SSE	0.0	0.0	0.0	11.7	
9	27.6	31.1	23.5	2.3	SSE	6.4	SSE	12.4	SE	<u>8.5</u>	<u>8.0</u>	<u>8.0</u>	7.5	
10	27.6	30.5	25.8	2.5	SSE	<u>7.2</u>	SSE	<u>14.0</u>	SSE	3.5	2.0	1.0	2.0	
前半旬	26.7	31.2	22.4	1.4	SSE					0.0			53.6	
後半旬	28.2	32.3	24.3	2.2	SSE					12.0			40.3	
旬	27.4	31.7	23.3	1.8	SSE					12.0			93.9	
平年差/比	//	//	//							//			//	

地域気象観測旬報

2020年8月1日～10日 宮崎県 (87)

(3/5)

観測所名	加久藤												10℃以上積算気温	274
日付	気温(℃)			風向・風速(m/s)						降水量(mm)			日照(h)	
	平均	最高	最低	平均	最多	最大	風向	瞬間	風向	日計	1時間	10分		
1	27.1	33.9	21.6	1.1	W	3.6	WNW	6.8	WNW	0.0	0.0	0.0	9.2	
2	26.9	34.7	20.9	1.2	WNW	3.1	W	5.8	W	0.0	0.0	0.0	10.8	
3	26.6	33.2	21.0	1.2	WNW	3.1	SW	5.9	WSW	0.0	0.0	0.0	8.8	
4	28.0	34.5	21.0	1.4	W	3.1	WSW	7.1	WSW	0.0	0.0	0.0	12.1	
5	28.5	35.6	23.6	1.3	E	4.1	SW	7.8	SSW	0.0	0.0	0.0	9.3	
6	27.3	32.9	22.1	1.9	W	4.1	W	8.7	WNW	0.0	0.0	0.0	9.9	
7	27.5	32.4	23.6	1.9	WNW	3.7	SW	6.8	WSW	0.0	0.0	0.0	5.3	
8	27.9	32.6	24.6	2.2	NW	4.3	W	8.1	W	1.0	1.0	0.5	6.7	
9	27.2	33.1	23.0	1.6	E	4.0	SW	7.7	ESE	0.5	0.5	0.5	4.4	
10	26.5	29.1	25.0	2.2	E	4.5	ENE	9.1	E	27.5	8.5	6.5	0.4	
前半旬	27.4	34.4	21.6	1.2	WNW					0.0			50.2	
後半旬	27.3	32.0	23.7	2.0	W					29.0			26.7	
旬	27.4	33.2	22.6	1.6	WNW					29.0			76.9	
平年差/比	+1.1	+1.1	+0.5							31			111	

観測所名	西都												10℃以上積算気温	284
日付	気温(℃)			風向・風速(m/s)						降水量(mm)			日照(h)	
	平均	最高	最低	平均	最多	最大	風向	瞬間	風向	日計	1時間	10分		
1	27.7	32.9	23.3	1.8	W	4.5	ESE	6.5	E	0.0	0.0	0.0	10.6	
2	27.7	33.3	23.1	1.9	WNW	5.3	E	7.4	E	0.0	0.0	0.0	11.7	
3	27.3	33.2	22.6	1.7	SE	4.6	SSE	6.8	SSE	0.0	0.0	0.0	9.3	
4	27.8	33.5	22.1	1.7	ESE	5.1	ESE	7.5	ESE	0.0	0.0	0.0	11.3	
5	28.1	33.3	23.9	1.8	SE	5.3	SSE	8.5	S	0.0	0.0	0.0	12.0	
6	29.1	35.6	23.2	2.5	SSW	5.2	SSE	8.9	S	0.0	0.0	0.0	10.7	
7	29.6	35.4	24.4	2.8	SSW	5.3	SW	9.3	S	0.0	0.0	0.0	9.3	
8	29.9	35.3	24.8	3.3	SW	6.5	SSW	10.6	SSW	0.0	0.0	0.0	11.5	
9	28.6	33.4	23.7	2.4	S	6.5	SSE	11.2	WNW	4.5	4.5	4.5	8.8	
10	28.4	32.8	25.9	2.7	SSE	7.3	SSE	11.9	ESE	4.5	3.0	2.5	1.9	
前半旬	27.7	33.2	23.0	1.8	SE					0.0			54.9	
後半旬	29.1	34.5	24.4	2.7	SW					9.0			42.2	
旬	28.4	33.9	23.7	2.3	SW					9.0			97.1	
平年差/比	+1.1	+1.7	+0.2							9			151	

観測所名	小林												10℃以上積算気温	276
日付	気温(℃)			風向・風速(m/s)						降水量(mm)			日照(h)	
	平均	最高	最低	平均	最多	最大	風向	瞬間	風向	日計	1時間	10分		
1	27.9	34.2	23.1	1.9	WNW	3.8	WNW	6.8	WNW	0.0	0.0	0.0	9.5	
2	27.9	34.7	22.3	2.2	WNW	4.1	WNW	5.9	NW	0.0	0.0	0.0	10.6	
3	27.1	33.7	21.9	1.8	S	3.8	WNW	5.7	ESE	0.0	0.0	0.0	7.0	
4	27.9	34.2	22.4	1.5	NNW	5.5	SE	8.8	SE	0.0	0.0	0.0	10.2	
5	27.9	34.9	23.5	1.8	SE	4.9	SE	8.3	SE	0.0	0.0	0.0	9.5	
6	28.1	34.3	23.5	2.2	WNW	5.1	NNW	9.7	NNW	0.0	0.0	0.0	11.1	
7	28.1	33.3	23.9	2.4	WNW	5.0	NNW	10.1	NNW	0.0	0.0	0.0	7.0	
8	28.0	34.2	23.4	1.5	SW	4.5	W	9.4	WNW	0.0	0.0	0.0	7.8	
9	26.8	32.5	23.4	2.1	SE	5.4	ESE	8.3	ESE	32.0	22.0	8.0	5.7	
10	26.3	29.9	24.9	3.1	SE	6.8	SSE	13.6	S	35.5	12.0	5.0	0.8	
前半旬	27.7	34.3	22.6	1.8	WNW					0.0			46.8	
後半旬	27.5	32.8	23.8	2.3	WNW					67.5			32.4	
旬	27.6	33.6	23.2	2.1	WNW					67.5			79.2	
平年差/比	+1.0	+1.6	+0.3							109			118	

観測所名	宮崎												10℃以上積算気温	292
日付	気温(℃)			風向・風速(m/s)						降水量(mm)			日照(h)	
	平均	最高	最低	平均	最多	最大	風向	瞬間	風向	日計	1時間	10分		
1	28.1	31.5	25.4	2.6	NW	5.2	SE	7.9	ESE	0.0	0.0	0.0	9.7	
2	28.4	32.2	24.5	2.6	NW	6.3	ESE	9.4	SE	0.0	0.0	0.0	11.9	
3	27.9	32.1	24.2	2.2	NW	6.0	SE	10.0	SE	0.0	0.0	0.0	10.3	
4	28.1	32.0	24.0	2.4	WNW	5.8	SE	9.7	SE	0.0	0.0	0.0	10.7	
5	28.5	31.7	24.7	2.7	SE	6.7	SE	12.5	SE	0.0	0.0	0.0	11.2	
6	30.2	36.3	24.8	3.0	WSW	6.6	WSW	10.3	SW	0.0	0.0	0.0	11.8	
7	30.9	36.2	27.2	3.6	WSW	6.8	WSW	10.7	WSW	0.0	0.0	0.0	8.8	
8	30.9	36.8	26.1	3.5	WSW	6.9	W	11.7	WSW	0.0	0.0	0.0	9.9	
9	29.8	33.6	25.4	2.9	SSE	6.7	SSW	11.9	SW	0.0	0.0	0.0	7.9	
10	29.6	33.6	27.3	2.8	S	6.7	SSW	12.4	SW	1.0	0.5	0.5	1.6	
前半旬	28.2	31.9	24.6	2.5	WNW					0.0			53.8	
後半旬	30.3	35.3	26.2	3.2	WSW					1.0			40.0	
旬	29.2	33.6	25.4	2.8	WNW					1.0			93.8	
平年差/比	+1.9	+2.4	+1.2							1			131	

地域気象観測旬報

2020年8月1日～10日 宮崎県 (87)

(4/5)

観測所名	10°C以上積算気温												284
日付	気温(°C)			風向・風速(m/s)						降水量(mm)			日照(h)
	平均	最高	最低	平均	最多	最大	風向	瞬間	風向	日計	1時間	10分	
1	28.2	32.8	24.0	1.7	WSW	4.0	NE	6.9	NNE	0.0	0.0	0.0	10.6
2	28.2	34.0	22.6	1.6	W	3.9	NE	6.3	NNE	0.0	0.0	0.0	10.8
3	27.5	33.2	22.9	1.5	W	3.3	NNE	5.9	NNE	0.0	0.0	0.0	9.2
4	27.6	33.9	21.3	1.5	WSW	3.8	NNE	6.3	E	0.0	0.0	0.0	8.8
5	27.7	33.2	22.3	1.6	WSW	4.1	SSW	7.2	S	0.0	0.0	0.0	9.6
6	28.9	35.8	22.4	2.5	WSW	4.8	SW	9.1	W	0.0	0.0	0.0	11.4
7	29.6	35.5	26.0	2.8	WSW	4.7	SW	8.6	SW	0.0	0.0	0.0	10.2
8	29.4	35.1	23.7	2.4	WSW	5.5	SW	9.1	SW	0.0	0.0	0.0	10.7
9	28.7	32.9	23.4	2.1	S	6.3	S	11.6	SSW	0.0	0.0	0.0	7.5
10	28.2	32.1	25.4	3.2	SSW	8.9	SSW	17.2	SSW	8.5	2.5	2.0	2.2
前半旬	27.8	33.4	22.6	1.6	WSW					0.0			49.0
後半旬	29.0	34.3	24.2	2.6	WSW					8.5			42.0
旬	28.4	33.9	23.4	2.1	WSW					8.5			91.0
平年差/比	//	//	//							//			//

観測所名	10°C以上積算気温												283
日付	気温(°C)			風向・風速(m/s)						降水量(mm)			日照(h)
	平均	最高	最低	平均	最多	最大	風向	瞬間	風向	日計	1時間	10分	
1	28.0	30.1	25.8	3.4	NNW	7.3	SSE	8.7	SSE	0.0	0.0	0.0	
2	27.8	30.6	24.8	3.4	SE	8.9	SSE	10.8	SSE	0.0	0.0	0.0	
3	27.4	31.0	23.9	3.9	SSE	8.9	SSE	11.3	SSE	0.0	0.0	0.0	
4	27.7	30.7	23.7	3.5	SSE	8.9	SSE	11.3	SSE	0.0	0.0	0.0	
5	27.9	30.6	23.9	3.7	WSW	9.1	SSE	10.8	SSE	0.0	0.0	0.0	
6	28.9	35.5	24.3	4.1	W	9.7	SSE	11.8	SSE	0.0	0.0	0.0	
7	29.4	34.0	26.4	3.9	SSE	8.8	SSE	11.3	SSE	0.0	0.0	0.0	
8	29.2	37.0	24.2	4.0	SSE	9.1	SSE	12.3	SSE	0.0	0.0	0.0	
9	28.2	32.5	24.6	4.5	SSE	9.5	SE	12.3	SSE	0.0	0.0	0.0	
10	28.6	33.0	26.1	5.7	SSE	11.6	SSE	15.4	SSE	1.5	0.5	0.5	
前半旬	27.8	30.6	24.4	3.6	SSE					0.0			
後半旬	28.9	34.4	25.1	4.4	SSE					1.5			
旬	28.3	32.5	24.8	4.0	SSE					1.5			
平年差/比	+0.6	+1.5	-0.2							1			

観測所名	10°C以上積算気温												285
日付	気温(°C)			風向・風速(m/s)						降水量(mm)			日照(h)
	平均	最高	最低	平均	最多	最大	風向	瞬間	風向	日計	1時間	10分	
1	28.4	34.4	23.5	1.8	SSW	4.5	SSW	7.2	SSW	0.0	0.0	0.0	11.1
2	28.4	35.0	22.9	1.8	SSW	4.7	SSW	7.8	SW	0.0	0.0	0.0	11.8
3	27.6	33.1	23.0	1.8	SSW	4.2	SSW	7.0	S	0.0	0.0	0.0	10.0
4	28.6	34.9	22.8	1.7	SSW	4.8	S	7.6	S	0.0	0.0	0.0	11.0
5	28.5	34.3	23.4	2.1	SSW	5.1	S	8.0	S	0.0	0.0	0.0	11.8
6	28.8	34.7	24.6	1.9	SSW	3.7	SW	8.1	SW	0.0	0.0	0.0	10.7
7	28.8	34.4	24.5	2.2	SSW	5.2	S	8.3	S	0.0	0.0	0.0	7.2
8	29.1	34.9	24.6	2.7	SSW	5.5	S	9.1	S	0.0	0.0	0.0	8.1
9	28.5	33.3	24.2	3.1	S	7.2	S	12.7	SSE	0.0	0.0	0.0	7.7
10	27.9	30.9	25.3	4.6	S	8.9	SSE	14.9	S	19.0	9.5	3.5	1.8
前半旬	28.3	34.3	23.1	1.8	SSW					0.0			55.7
後半旬	28.6	33.6	24.6	2.9	SSW					19.0			35.5
旬	28.5	34.0	23.9	2.4	SSW					19.0			91.2
平年差/比	+1.6	+1.9	+0.7							18			144

観測所名	10°C以上積算気温												283
日付	気温(°C)			風向・風速(m/s)						降水量(mm)			日照(h)
	平均	最高	最低	平均	最多	最大	風向	瞬間	風向	日計	1時間	10分	
1	27.5	31.6	24.6	2.3	WNW	4.0	WNW	6.1	SSW	0.0	0.0	0.0	10.8
2	27.5	32.4	23.8	2.5	WNW	3.9	S	6.7	S	0.0	0.0	0.0	11.4
3	26.9	31.1	23.3	2.8	WNW	4.7	SSE	7.8	SSE	0.0	0.0	0.0	9.4
4	27.4	31.6	23.4	2.8	WNW	4.3	WNW	6.9	SSE	0.0	0.0	0.0	10.2
5	27.9	32.0	24.5	2.7	WNW	4.1	W	6.1	SSE	0.0	0.0	0.0	11.1
6	28.8	33.8	24.6	3.1	WSW	5.4	SSW	10.0	SSW	0.0	0.0	0.0	10.6
7	29.2	33.0	25.5	2.8	WNW	5.6	S	8.7	S	0.0	0.0	0.0	10.3
8	29.7	34.5	25.8	2.7	S	5.1	SSE	9.3	W	0.0	0.0	0.0	10.9
9	29.2	32.5	25.7	2.4	SSE	4.4	S	9.5	SSE	0.0	0.0	0.0	6.1
10	28.5	31.6	26.6	3.0	S	6.8	S	12.9	SSW	3.5	2.5	2.5	3.5
前半旬	27.4	31.7	23.9	2.6	WNW					0.0			52.9
後半旬	29.1	33.1	25.6	2.7	S					3.5			41.4
旬	28.3	32.4	24.8	2.7	WNW					3.5			94.3
平年差/比	+0.7	+1.2	+0.1							4			139

地域気象観測旬報

2020年8月1日～10日 宮崎県 (87)

(5/5)

観測所名	串間							10°C以上積算気温					281
	気温(°C)			風向・風速(m/s)				降水量(mm)			日照 (h)		
日付	平均	最高	最低	平均	最多	最大	風向	瞬間	風向	日計		1時間	10分
1	27.9	32.6	24.0	1.5	SSW	3.8	SSW	7.0	SSW	0.0	0.0	0.0	12.5
2	27.4	33.4	23.0	1.4	SSW	4.6	S	7.5	SSW	0.0	0.0	0.0	11.8
3	27.1	32.0	22.9	1.6	SSW	3.8	S	7.4	S	0.0	0.0	0.0	10.7
4	27.8	32.7	22.7	1.8	S	4.3	S	7.8	S	0.0	0.0	0.0	12.2
5	28.2	32.6	24.0	1.6	SSW	4.0	S	6.8	SSE	0.0	0.0	0.0	12.3
6	28.4	32.5	24.6	2.1	S	4.9	S	8.7	SSW	0.0	0.0	0.0	11.6
7	28.6	32.5	25.3	1.8	SSW	4.5	S	8.2	S	0.0	0.0	0.0	10.6
8	28.7	33.5	24.5	2.0	S	4.9	SSW	8.9	S	0.0	0.0	0.0	11.5
9	28.8	32.0	25.9	1.6	SSW	4.2	S	8.0	S	0.0	0.0	0.0	5.7
10	28.2	30.5	26.3	2.6	S	6.0	SSW	13.9	SSW	6.0	2.0	1.5	2.2
前半旬	27.7	32.7	23.3	1.6	SSW					0.0			59.5
後半旬	28.5	32.2	25.3	2.0	S					6.0			41.6
旬	28.1	32.4	24.3	1.8	SSW					6.0			101.1
平年差/比	+1.0	+0.9	+0.7							7			141

地域雨量観測旬報

2020年8月1日～10日 宮崎県 (87)

(1/1)

観測所名	日之影				諸塚				北方				椎葉				都農				えびの				
	降水量(mm)				降水量(mm)				降水量(mm)				降水量(mm)				降水量(mm)				降水量(mm)				
	日計	平年比	最大1時間	最大10分間	日計	平年比	最大1時間	最大10分間	日計	平年比	最大1時間	最大10分間	日計	平年比	最大1時間	最大10分間	日計	平年比	最大1時間	最大10分間	日計	平年比	最大1時間	最大10分間	
1	0.0		0.0	0.0	0.0		0.0	0.0	0.0		0.0	0.0	0.0		0.0	0.0	0.0		0.0	0.0	0.0		0.0	0.0	
2	0.0		0.0	0.0	0.0		0.0	0.0	0.0		0.0	0.0	0.0		0.0	0.0	0.0		0.0	0.0	0.0		0.0	0.0	
3	0.0		0.0	0.0	0.0		0.0	0.0	0.0		0.0	0.0	0.0		0.0	0.0	0.0		0.0	0.0	0.0		0.0	0.0	
4	0.0		0.0	0.0	0.0		0.0	0.0	0.0		0.0	0.0	0.0		0.0	0.0	0.0		0.0	0.0	0.0		0.0	0.0	
5	0.0		0.0	0.0	0.0		0.0	0.0	0.0		0.0	0.0	0.0		0.0	0.0	0.0		0.0	0.0	0.0		0.0	0.0	
半旬計/最大	0.0	//	0.0	0.0	0.0	0	0.0	0.0	0.0	0.0	0	0.0	0.0	0.0	//	0.0	0.0	0.0	//	0.0	0.0	0.0	0	0.0	0.0
6	0.0		0.0	0.0	0.0		0.0	0.0	0.0		0.0	0.0	0.0		0.0	0.0	0.0		0.0	0.0	0.0		0.0	0.0	
7	12.5		12.5	8.0	0.0		0.0	0.0	0.0		0.0	0.0	0.0		0.0	0.0	0.0		0.0	0.0	0.0		0.0	0.0	
8	0.0		0.0	0.0	0.0		0.0	0.0	0.0		0.0	0.0	0.0		0.0	0.0	0.0		0.0	0.0	7.5		5.0	3.5	
9	15.0		9.0	7.5	1.0		0.5	0.5	2.5		2.5	2.0	7.5		4.0	4.0	12.0		10.5	8.0	8.0		7.0	6.5	
10	9.0		5.5	4.0	15.5		7.0	5.5	20.5		9.0	6.5	12.0		5.0	4.0	23.0		8.5	8.5	58.5		15.0	8.5	
半旬計/最大	36.5	//	12.5	8.0	16.5	21	7.0	5.5	23.0	35	9.0	6.5	19.5	//	5.0	4.0	35.0	//	10.5	8.5	74.0	81	15.0	8.5	
旬計	36.5	//			16.5	11			23.0	16			19.5	//			35.0	//			74.0	41			
旬最大	15.0		12.5	8.0	15.5		7.0	5.5	20.5		9.0	6.5	12.0		5.0	4.0	23.0		10.5	8.5	58.5		15.0	8.5	
起日	9		7	7	10		10	10	10		10	10	10		10	10	10		9	10	10		10	10	

観測所名	野尻				国富				深瀬															
	降水量(mm)				降水量(mm)				降水量(mm)				降水量(mm)				降水量(mm)				降水量(mm)			
	日計	平年比	最大1時間	最大10分間	日計	平年比	最大1時間	最大10分間	日計	平年比	最大1時間	最大10分間	日計	平年比	最大1時間	最大10分間	日計	平年比	最大1時間	最大10分間	日計	平年比	最大1時間	最大10分間
1	0.0		0.0	0.0	0.0		0.0	0.0	0.0		0.0	0.0												
2	0.0		0.0	0.0	0.0		0.0	0.0	0.0		0.0	0.0												
3	0.0		0.0	0.0	0.0		0.0	0.0	0.0		0.0	0.0												
4	0.0		0.0	0.0	0.0		0.0	0.0	0.0		0.0	0.0												
5	0.0		0.0	0.0	0.0		0.0	0.0	0.0		0.0	0.0												
半旬計/最大	0.0	0	0.0	0.0	0.0	0	0.0	0.0	0.0	0	0.0	0.0												
6	0.0		0.0	0.0	0.0		0.0	0.0	0.0		0.0	0.0												
7	0.0		0.0	0.0	0.0		0.0	0.0	0.0		0.0	0.0												
8	0.0		0.0	0.0	0.0		0.0	0.0	8.5		8.5	8.0												
9	0.0		0.0	0.0	0.5		0.5	0.5	0.0		0.0	0.0												
10	7.5		5.0	2.0	15.5		9.0	8.5	15.0		7.5	3.5												
半旬計/最大	7.5	13	5.0	2.0	16.0	32	9.0	8.5	23.5	31	8.5	8.0												
旬計	7.5	7			16.0	17			23.5	16														
旬最大	7.5		5.0	2.0	15.5		9.0	8.5	15.0		8.5	8.0												
起日	10		10	10	10		10	10	10		8	8												