

宮 崎 県 農 業 気 象 速 報

令 和 2 年 8 月 中 旬

宮 崎 地 方 気 象 台

令 和 2 年 8 月 2 5 日

気 象 概 況

湿った空気等の影響で曇りや雨の日もあったが、期間を通して、高気圧に覆われて晴れた日が多かった。また、この期間は、暖かい空気の流れ込みや強い日射の影響で気温が平年より高く推移し、日最低気温が12日に赤江で28.4℃を観測、日最高気温が17日に西米良で39.7℃、加久藤で39.4℃、18日に都城で39.4℃、神門で39.2℃、小林で38.3℃、19日に鞍岡で35.6℃を観測し、それぞれ日最低気温の高い方からと日最高気温の高い方からの観測史上1位を更新した。更に日最高気温が18日に高千穂で36.9℃を観測し、8月の極値を更新した。

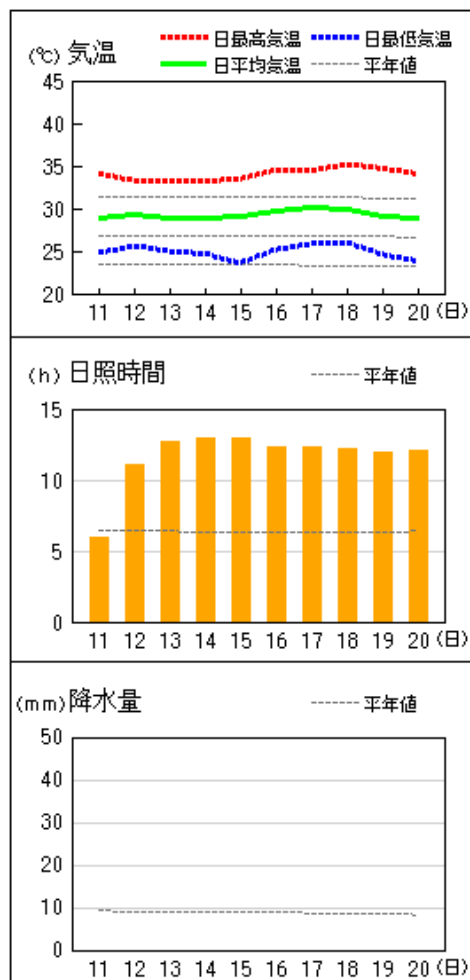
県内各地の旬平均気温は、平年差+1.2℃～+3.4℃で全ての観測所で平年よりかなり高かった。旬降水量は、0.0mm～55.5mm（平年比0%～30%）で鞍岡、えびの、小林、野尻、串間は平年より少なく、他は平年よりかなり少なかった。旬日照時間は、平年比170%～208%で全ての観測所で平年よりかなり多かった。

宮崎市の旬平均気温は平年よりかなり高く、旬降水量は平年よりかなり少なく、旬日照時間は平年よりかなり多かった。

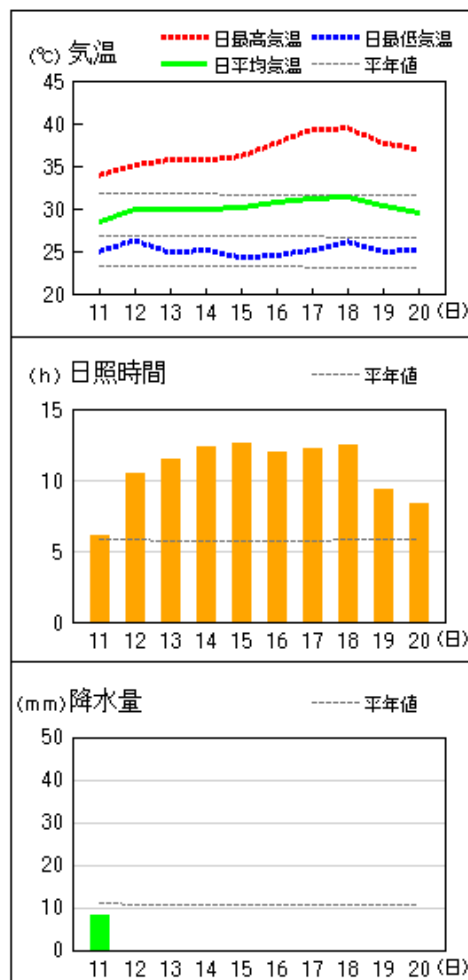
日々の天気概況	宮崎市の昼間の天気
11日 湿った空気の影響を受けたが、次第に高気圧に覆われた。	雨後曇時々晴、雷を伴う
12日 湿った空気の影響を受けたが、次第に高気圧に覆われた。	晴時々曇
13日 高気圧に覆われたが、一時強い日射の影響を受けた。	晴一時雨
14日 高気圧に覆われた。	晴
15日 高気圧に覆われた。	晴
16日 高気圧に覆われた。	晴
17日 高気圧に覆われた。	晴
18日 高気圧に覆われた。	晴
19日 高気圧に覆われたが、一時湿った空気の影響を受けた。	晴時々曇
20日 高気圧に覆われた。	晴

地上気象 気象経過図：2020年08月11日-2020年08月20日

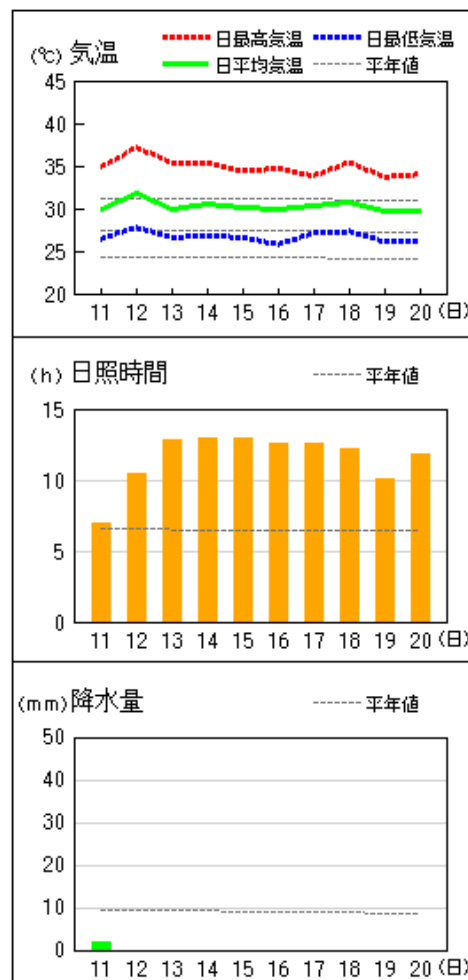
延岡



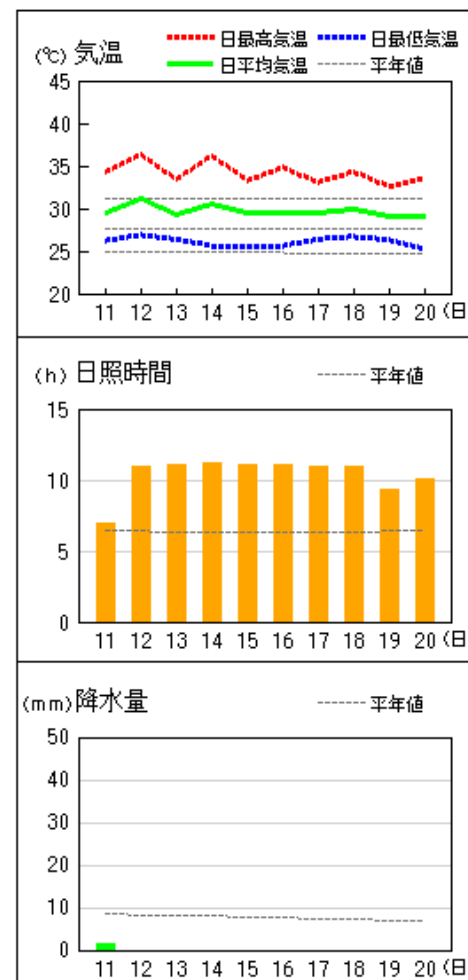
都城



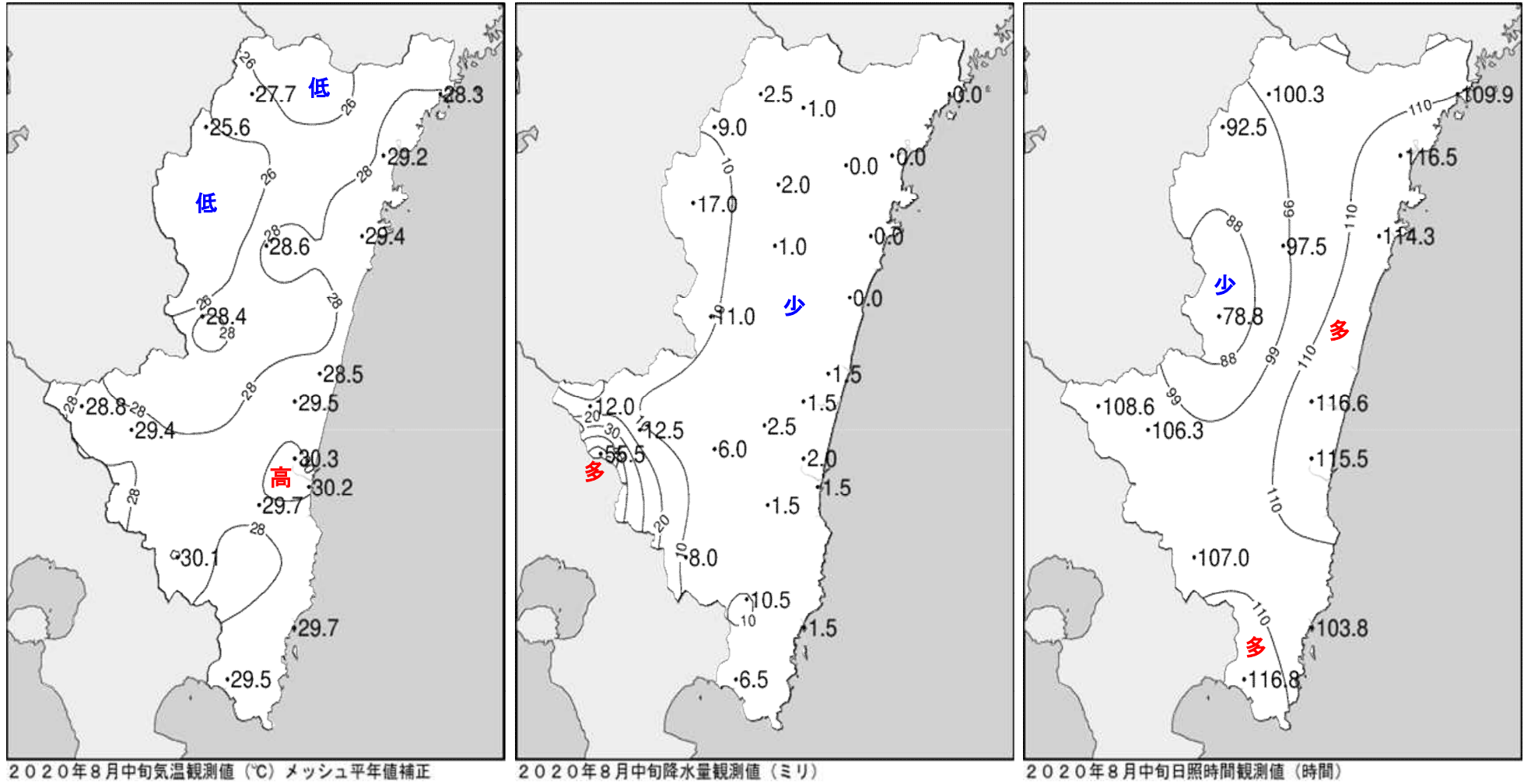
宮崎



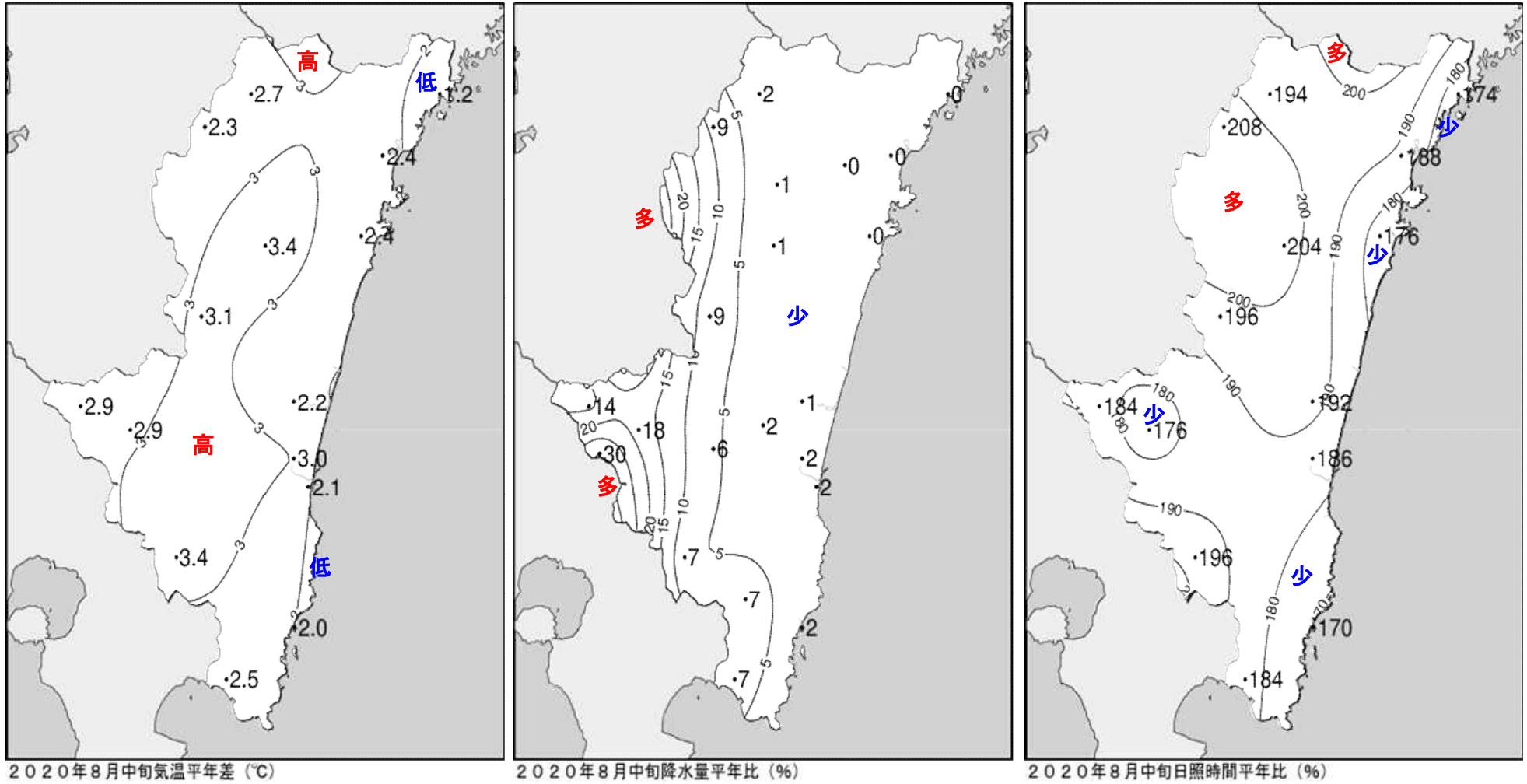
油津



令和2年(2020年)8月中旬 気象分布図(観測値)



令和2年(2020年)8月中旬 気象分布図(平年差、平年比)



地域気象観測旬報

2020年8月11日～20日 宮崎県 (87)

(1/5)

観測所名	高千穂												10°C以上積算気温	277
日付	気温(°C)			風向・風速(m/s)						降水量(mm)			日照(h)	
	平均	最高	最低	平均	最多	最大	風向	瞬間	風向	日計	1時間	10分		
11	26.0	30.9	23.2	0.8	NW	2.9	NNW	8.0	WNW	2.5	2.0	1.0	1.2	
12	27.2	32.8	23.2	1.1	NW	3.9	NW	9.2	NW	0.0	0.0	0.0	6.2	
13	27.5	33.5	22.5	1.7	NNW	4.9	NNW	9.4	NNW	0.0	0.0	0.0	11.6	
14	27.9	34.5	22.4	2.0	NW	4.6	NW	9.1	NNW	0.0	0.0	0.0	11.7	
15	27.9	34.6	21.9	2.0	NW	4.4	NW	8.2	N	0.0	0.0	0.0	12.1	
16	28.0	36.0	20.9	1.2	NNW	3.8	NNW	7.5	SSW	0.0	0.0	0.0	12.1	
17	28.6	36.5	22.4	1.3	NW	3.5	SW	6.5	NW	0.0	0.0	0.0	12.1	
18	28.7	36.9	21.8	1.5	NNW	4.2	SW	8.1	SW	0.0	0.0	0.0	11.9	
19	27.4	36.4	21.2	1.4	NNW	3.6	SSE	7.4	SE	0.0	0.0	0.0	11.2	
20	27.3	35.4	21.8	1.2	NNW	3.6	SSE	7.9	SSE	0.0	0.0	0.0	10.2	
前半旬	27.3	33.3	22.6	1.5	NW					2.5			42.8	
後半旬	28.0	36.2	21.6	1.3	NNW					0.0			57.5	
旬	27.7	34.8	22.1	1.4	NNW					2.5			100.3	
平年差/比	+2.7	+4.5	+0.6							2			194	

観測所名	古江												10°C以上積算気温	283
日付	気温(°C)			風向・風速(m/s)						降水量(mm)			日照(h)	
	平均	最高	最低	平均	最多	最大	風向	瞬間	風向	日計	1時間	10分		
11	27.3	31.9	24.4	1.2	S	4.9	SSE	7.5	SSE	0.0	0.0	0.0	4.9	
12	28.1	32.3	25.3	1.9	S	3.8	S	5.5	S	0.0	0.0	0.0	11.3	
13	27.9	32.3	25.0	1.9	S	4.4	S	5.7	SSW	0.0	0.0	0.0	11.8	
14	28.0	32.4	24.1	2.3	N	4.6	SSW	7.0	NNE	0.0	0.0	0.0	11.8	
15	28.1	32.7	23.7	2.5	N	5.7	NNE	7.3	NNE	0.0	0.0	0.0	11.8	
16	29.1	34.4	24.7	2.3	N	3.9	S	5.4	S	0.0	0.0	0.0	11.7	
17	29.6	34.8	25.1	2.0	N	4.1	SSE	5.4	SSE	0.0	0.0	0.0	11.7	
18	29.2	35.6	23.8	2.1	SSE	4.5	SSE	6.5	NNE	0.0	0.0	0.0	11.7	
19	27.9	34.9	23.5	2.4	NNE	4.9	N	6.7	SW	0.0	0.0	0.0	11.5	
20	28.2	33.5	24.3	2.3	NNE	3.7	S	5.2	N	0.0	0.0	0.0	11.7	
前半旬	27.9	32.3	24.5	2.0	N					0.0			51.6	
後半旬	28.8	34.6	24.3	2.2	NNE					0.0			58.3	
旬	28.3	33.5	24.4	2.1	N					0.0			109.9	
平年差/比	+1.2	+2.5	+0.4							0			174	

観測所名	鞍岡												10°C以上積算気温	256
日付	気温(°C)			風向・風速(m/s)						降水量(mm)			日照(h)	
	平均	最高	最低	平均	最多	最大	風向	瞬間	風向	日計	1時間	10分		
11	24.1	30.4	21.0	0.7	WSW	2.2	SSW	6.2	SW	7.5	4.0	2.0	2.0	
12	24.9	30.5	21.2	0.7	WSW	1.9	NE	4.7	NNE	1.5	1.5	1.0	5.6	
13	25.0	32.4	19.3	1.0	W	2.8	E	5.9	S	0.0	0.0	0.0	10.7	
14	25.4	33.2	19.8	0.9	W	2.4	ENE	6.1	SSE	0.0	0.0	0.0	10.9	
15	25.0	32.7	18.9	1.2	W	2.3	NE	5.6	ENE	0.0	0.0	0.0	11.1	
16	25.9	33.4	19.6	1.2	W	2.9	ENE	6.7	E	0.0	0.0	0.0	10.2	
17	26.6	34.6	21.1	1.1	W	2.5	E	5.2	NE	0.0	0.0	0.0	10.4	
18	26.5	35.2	19.4	1.1	W	2.7	NE	4.8	NE	0.0	0.0	0.0	10.8	
19	26.5	35.6	20.2	1.1	WSW	2.5	NE	5.3	NE	0.0	0.0	0.0	10.5	
20	26.5	34.8	20.6	0.8	ENE	2.3	ENE	5.0	NE	0.0	0.0	0.0	10.3	
前半旬	24.9	31.8	20.0	0.9	WSW					9.0			40.3	
後半旬	26.4	34.7	20.2	1.1	WSW					0.0			52.2	
旬	25.6	33.3	20.1	1.0	WSW					9.0			92.5	
平年差/比	+2.3	+4.7	+0.6							9			208	

観測所名	延岡												10°C以上積算気温	292
日付	気温(°C)			風向・風速(m/s)						降水量(mm)			日照(h)	
	平均	最高	最低	平均	最多	最大	風向	瞬間	風向	日計	1時間	10分		
11	28.8	34.1	24.8	1.5	W	3.8	ENE	5.7	SW	0.0	0.0	0.0	6.0	
12	29.2	33.3	25.6	1.9	W	4.2	E	6.3	ENE	0.0	0.0	0.0	11.1	
13	28.9	33.3	25.0	2.0	WSW	4.5	E	6.7	E	0.0	0.0	0.0	12.7	
14	28.8	33.2	24.7	1.9	E	4.5	E	6.7	ENE	0.0	0.0	0.0	12.9	
15	29.0	33.5	23.6	2.0	ENE	4.3	E	6.9	E	0.0	0.0	0.0	12.9	
16	29.7	34.5	25.2	2.0	WSW	3.9	E	5.6	SSE	0.0	0.0	0.0	12.3	
17	30.1	34.5	25.9	1.9	W	4.1	E	6.2	E	0.0	0.0	0.0	12.3	
18	30.0	35.2	26.0	2.0	W	4.1	ENE	6.3	E	0.0	0.0	0.0	12.2	
19	29.0	34.7	24.6	1.8	W	4.0	E	6.8	ENE	0.0	0.0	0.0	12.0	
20	28.8	34.1	23.8	2.2	W	4.5	ENE	7.1	ENE	0.0	0.0	0.0	12.1	
前半旬	28.9	33.5	24.7	1.9	W					0.0			55.6	
後半旬	29.5	34.6	25.1	2.0	W					0.0			60.9	
旬	29.2	34.0	24.9	1.9	W					0.0			116.5	
平年差/比	+2.4	+2.7	+1.4							0			188	

地域気象観測旬報

2020年8月11日～20日 宮崎県 (87)

(2/5)

観測所名	日向										10℃以上積算気温			294
	気温(℃)			風向・風速(m/s)						降水量(mm)			日照 (h)	
	平均	最高	最低	平均	最多	最大	風向	瞬間	風向	日計	1時間	10分		
11	28.9	35.0	24.7	0.7	SSW	3.1	SSW	6.7	W	0.0	0.0	0.0	5.3	
12	29.2	35.3	24.9	1.0	ESE	2.6	ESE	5.8	E	0.0	0.0	0.0	9.9	
13	29.3	34.2	25.4	1.2	WSW	2.9	ESE	6.2	E	0.0	0.0	0.0	12.6	
14	29.0	33.8	25.1	1.2	W	3.1	ESE	7.1	ESE	0.0	0.0	0.0	12.7	
15	29.5	35.4	25.1	1.3	WNW	2.8	E	10.0	WSW	0.0	0.0	0.0	12.7	
16	29.5	33.9	26.1	1.4	WNW	3.0	SSE	5.6	E	0.0	0.0	0.0	12.4	
17	30.0	35.1	26.4	1.2	WNW	2.6	ESE	5.9	WNW	0.0	0.0	0.0	12.3	
18	30.4	35.5	26.7	1.2	WSW	3.1	ESE	6.5	ESE	0.0	0.0	0.0	12.3	
19	29.0	34.8	24.6	0.8	SE	2.8	ESE	6.0	E	0.0	0.0	0.0	12.1	
20	28.9	34.6	24.9	1.1	W	2.6	SE	5.8	ESE	0.0	0.0	0.0	12.0	
前半旬	29.2	34.7	25.0	1.1	W					0.0			53.2	
後半旬	29.6	34.8	25.7	1.1	WNW					0.0			61.1	
旬	29.4	34.8	25.4	1.1	W					0.0			114.3	
平年差/比	+2.4	+3.0	+1.8							0			176	

観測所名	神門										10℃以上積算気温			286
	気温(℃)			風向・風速(m/s)						降水量(mm)			日照 (h)	
	平均	最高	最低	平均	最多	最大	風向	瞬間	風向	日計	1時間	10分		
11	26.8	33.5	22.9	0.4	NNW	1.6	NE	4.5	S	1.0	1.0	1.0	4.3	
12	28.4	36.3	23.2	0.5	SE	2.2	SSE	5.2	S	0.0	0.0	0.0	8.0	
13	28.2	36.7	21.4	0.6	SSE	2.4	SSE	4.9	S	0.0	0.0	0.0	9.9	
14	28.7	36.9	21.9	0.7	SE	2.3	SSE	5.7	S	0.0	0.0	0.0	11.0	
15	28.4	38.1	20.1	0.7	SSE	2.6	SSE	6.1	SSE	0.0	0.0	0.0	11.1	
16	29.0	37.4	22.5	0.7	SE	2.6	S	5.5	E	0.0	0.0	0.0	10.9	
17	29.4	37.5	22.9	0.7	SSE	2.6	SSE	5.6	S	0.0	0.0	0.0	10.5	
18	29.9	39.2	23.2	0.7	SSE	2.4	SSE	6.2	SSE	0.0	0.0	0.0	11.0	
19	28.6	37.0	22.8	0.8	SSE	2.8	SSE	5.6	SSE	0.0	0.0	0.0	10.4	
20	28.2	36.4	21.9	0.7	SSE	2.5	SE	5.1	SSE	0.0	0.0	0.0	10.4	
前半旬	28.1	36.3	21.9	0.6	SSE					1.0			44.3	
後半旬	29.0	37.5	22.7	0.7	SSE					0.0			53.2	
旬	28.6	36.9	22.3	0.7	SSE					1.0			97.5	
平年差/比	+3.4	+5.9	+1.0							1			204	

観測所名	西米良										10℃以上積算気温			284
	気温(℃)			風向・風速(m/s)						降水量(mm)			日照 (h)	
	平均	最高	最低	平均	最多	最大	風向	瞬間	風向	日計	1時間	10分		
11	25.8	31.2	23.9	0.6	SSW	3.5	NE	7.9	NE	11.0	4.0	1.5	2.9	
12	27.3	34.9	23.7	0.6	ENE	3.5	NNE	6.6	E	0.0	0.0	0.0	4.8	
13	27.8	36.3	21.8	0.9	ENE	4.7	ENE	8.5	NNE	0.0	0.0	0.0	9.2	
14	28.3	36.6	22.2	1.0	NE	3.5	NE	6.8	E	0.0	0.0	0.0	9.2	
15	28.0	37.3	20.9	1.2	NNE	3.2	NNE	5.3	E	0.0	0.0	0.0	8.9	
16	29.3	38.7	22.9	1.0	SSW	4.0	SSW	6.9	WSW	0.0	0.0	0.0	8.6	
17	29.8	39.7	23.6	1.0	SE	4.5	SW	8.4	SSW	0.0	0.0	0.0	9.1	
18	29.6	39.3	23.2	1.0	SSW	4.1	SW	6.8	SSW	0.0	0.0	0.0	9.1	
19	28.9	37.3	23.6	1.1	SSW	5.0	SSW	8.2	SSW	0.0	0.0	0.0	8.3	
20	28.7	36.8	23.5	1.1	SSW	4.7	SSW	8.6	WSW	0.0	0.0	0.0	8.7	
前半旬	27.4	35.3	22.5	0.9	NNE					11.0			35.0	
後半旬	29.3	38.4	23.4	1.0	SSW					0.0			43.8	
旬	28.4	36.8	22.9	1.0	SSW					11.0			78.8	
平年差/比	+3.1	+5.7	+1.1							9			196	

観測所名	高鍋										10℃以上積算気温			285
	気温(℃)			風向・風速(m/s)						降水量(mm)			日照 (h)	
	平均	最高	最低	平均	最多	最大	風向	瞬間	風向	日計	1時間	10分		
11	29.1	34.0	25.8	2.1	SW	4.3	SW	9.2	WSW	1.5	1.5	1.5	7.1	
12	29.5	34.9	25.4	1.5	WSW	3.8	E	5.9	ESE	0.0	0.0	0.0	10.9	
13	28.1	33.0	23.0	1.3	ESE	3.2	ESE	5.5	SSE	0.0	0.0	0.0	12.7	
14	28.1	33.1	22.8	1.2	NNW	3.3	ESE	5.3	ESE	0.0	0.0	0.0	12.7	
15	28.2	33.5	22.7	1.3	SE	3.6	ESE	5.9	ESE	0.0	0.0	0.0	12.7	
16	28.2	32.7	23.3	1.3	NNW	3.7	E	6.4	E	0.0	0.0	0.0	12.2	
17	28.9	33.9	23.9	1.3	ESE	2.9	E	5.3	SSE	0.0	0.0	0.0	12.0	
18	28.7	34.4	24.7	1.3	N	3.1	ESE	4.7	ESE	0.0	0.0	0.0	12.2	
19	28.0	33.0	23.6	1.4	N	3.6	ESE	6.2	ESE	0.0	0.0	0.0	11.4	
20	28.1	33.2	24.0	1.4	N	3.2	ESE	6.7	SE	0.0	0.0	0.0	11.6	
前半旬	28.6	33.7	23.9	1.5	SW					1.5			56.1	
後半旬	28.4	33.4	23.9	1.3	N					0.0			59.4	
旬	28.5	33.6	23.9	1.4	NNW					1.5			115.5	
平年差/比	//	//	//							//			//	

地域気象観測旬報

2020年8月11日～20日 宮崎県 (87)

(3/5)

観測所名	加久藤												10℃以上積算気温	288
	気温(℃)			風向・風速(m/s)						降水量(mm)			日照 (h)	
	平均	最高	最低	平均	最多	最大	風向	瞬間	風向	日計	1時間	10分		
11	26.9	31.4	24.3	1.7	NW	3.5	WSW	6.2	W	12.0	7.0	4.0	3.8	
12	28.5	33.4	24.5	1.8	W	4.3	WSW	8.3	WSW	0.0	0.0	0.0	9.4	
13	28.3	35.1	22.6	1.3	WSW	3.7	WSW	6.9	WNW	0.0	0.0	0.0	12.6	
14	28.5	34.9	23.1	1.9	WSW	4.4	SW	7.7	SW	0.0	0.0	0.0	12.8	
15	28.4	36.6	22.6	1.5	WSW	3.8	W	7.1	WSW	0.0	0.0	0.0	12.7	
16	28.7	36.6	22.3	1.2	WSW	3.0	W	5.7	SW	0.0	0.0	0.0	12.6	
17	30.0	39.4	22.8	1.1	S	2.8	W	5.2	W	0.0	0.0	0.0	12.5	
18	29.6	39.2	22.8	1.1	WSW	3.1	W	5.5	WSW	0.0	0.0	0.0	12.6	
19	29.0	38.7	21.2	1.1	E	3.2	E	7.0	E	0.0	0.0	0.0	11.3	
20	29.6	38.1	23.9	1.1	E	2.7	E	6.0	E	0.0	0.0	0.0	8.3	
前半旬	28.1	34.3	23.4	1.6	WSW					12.0			51.3	
後半旬	29.4	38.4	22.6	1.1	E					0.0			57.3	
旬	28.8	36.3	23.0	1.4	WSW					12.0			108.6	
平年差/比	+2.9	+4.9	+0.9							14			184	

観測所名	西都												10℃以上積算気温	295
	気温(℃)			風向・風速(m/s)						降水量(mm)			日照 (h)	
	平均	最高	最低	平均	最多	最大	風向	瞬間	風向	日計	1時間	10分		
11	29.1	33.9	26.1	3.3	SW	6.7	SW	10.2	SSW	1.5	1.5	1.0	7.4	
12	29.8	36.4	25.0	2.0	WNW	5.6	SSW	8.7	S	0.0	0.0	0.0	10.3	
13	29.1	34.4	23.9	2.0	ESE	4.9	ESE	7.3	E	0.0	0.0	0.0	12.8	
14	29.4	35.2	24.1	1.9	NW	5.0	ESE	7.8	E	0.0	0.0	0.0	12.9	
15	29.5	35.8	23.7	1.8	SE	5.2	ESE	7.5	E	0.0	0.0	0.0	12.7	
16	29.4	35.5	24.2	1.9	WNW	5.6	ESE	8.1	ESE	0.0	0.0	0.0	12.7	
17	29.9	35.5	25.1	1.8	SE	4.4	ESE	6.8	ESE	0.0	0.0	0.0	12.2	
18	30.3	36.8	25.7	1.8	WNW	4.9	ESE	7.5	E	0.0	0.0	0.0	12.3	
19	29.2	35.1	24.7	1.8	ESE	4.9	ESE	7.6	SE	0.0	0.0	0.0	11.4	
20	29.3	35.9	24.5	1.8	ESE	5.1	ESE	7.4	ESE	0.0	0.0	0.0	11.9	
前半旬	29.4	35.1	24.6	2.2	SW					1.5			56.1	
後半旬	29.6	35.8	24.8	1.8	ESE					0.0			60.5	
旬	29.5	35.5	24.7	2.0	ESE					1.5			116.6	
平年差/比	+2.2	+3.4	+1.1							1			192	

観測所名	小林												10℃以上積算気温	294
	気温(℃)			風向・風速(m/s)						降水量(mm)			日照 (h)	
	平均	最高	最低	平均	最多	最大	風向	瞬間	風向	日計	1時間	10分		
11	27.3	31.9	24.4	1.5	WNW	3.9	WSW	8.3	W	12.5	12.0	4.5	2.0	
12	28.7	34.4	25.0	2.0	NW	6.8	NNW	10.5	NNW	0.0	0.0	0.0	8.5	
13	29.2	35.1	24.1	2.4	WNW	4.1	WNW	7.0	W	0.0	0.0	0.0	12.6	
14	29.2	35.5	24.3	2.7	NW	4.5	WNW	8.6	WNW	0.0	0.0	0.0	12.6	
15	29.6	35.7	24.5	3.1	WNW	4.9	WNW	9.1	W	0.0	0.0	0.0	12.6	
16	29.8	37.1	24.5	2.0	WNW	4.0	WNW	6.0	WNW	0.0	0.0	0.0	10.2	
17	30.6	37.7	25.0	2.4	WNW	4.5	SSE	7.0	SSE	0.0	0.0	0.0	12.5	
18	30.9	38.3	24.8	2.2	WNW	4.3	WNW	6.5	W	0.0	0.0	0.0	12.3	
19	29.2	36.4	23.3	2.0	SSE	4.5	SE	7.0	SE	0.0	0.0	0.0	11.5	
20	29.3	36.2	24.4	1.7	SSE	5.1	SSE	7.9	SSE	0.0	0.0	0.0	11.5	
前半旬	28.8	34.5	24.5	2.3	WNW					12.5			48.3	
後半旬	30.0	37.1	24.4	2.1	WNW					0.0			58.0	
旬	29.4	35.8	24.4	2.2	WNW					12.5			106.3	
平年差/比	+2.9	+4.1	+1.5							18			176	

観測所名	宮崎												10℃以上積算気温	303
	気温(℃)			風向・風速(m/s)						降水量(mm)			日照 (h)	
	平均	最高	最低	平均	最多	最大	風向	瞬間	風向	日計	1時間	10分		
11	30.0	34.8	26.4	3.5	W	7.5	W	11.7	W	2.0	2.0	2.0	7.0	
12	31.8	37.2	27.8	3.2	W	7.3	W	11.3	W	0.0	0.0	0.0	10.4	
13	29.9	35.4	26.6	3.1	WNW	5.6	E	8.4	SE	0.0	0.0	0.0	12.8	
14	30.5	35.3	26.8	3.1	WNW	6.1	E	7.9	ESE	0.0	0.0	0.0	13.0	
15	30.1	34.4	26.6	3.2	WNW	5.7	ESE	8.2	ESE	0.0	0.0	0.0	13.0	
16	29.9	34.7	25.8	2.7	WNW	5.7	E	8.1	E	0.0	0.0	0.0	12.6	
17	30.4	33.8	27.1	3.0	WNW	5.4	E	7.8	E	0.0	0.0	0.0	12.6	
18	30.8	35.4	27.3	2.9	WNW	5.3	ESE	7.9	SE	0.0	0.0	0.0	12.2	
19	29.6	33.7	26.1	2.4	E	4.8	ESE	7.0	ESE	0.0	0.0	0.0	10.1	
20	29.6	34.0	26.2	2.7	ESE	5.6	ESE	8.6	ESE	0.0	0.0	0.0	11.8	
前半旬	30.5	35.4	26.8	3.2	W					2.0			56.2	
後半旬	30.1	34.3	26.5	2.7	WNW					0.0			59.3	
旬	30.3	34.9	26.7	3.0	WNW					2.0			115.5	
平年差/比	+3.0	+3.8	+2.4							2			186	

地域気象観測旬報

2020年8月11日～20日 宮崎県 (87)

(4/5)

観測所名	10°C以上積算気温												297
日付	気温(°C)			風向・風速(m/s)						降水量(mm)			日照(h)
	平均	最高	最低	平均	最多	最大	風向	瞬間	風向	日計	1時間	10分	
11	28.5	32.9	24.8	2.3	W	5.3	WSW	9.2	WSW	1.5	1.0	1.0	5.3
12	30.4	35.6	26.5	2.4	WSW	5.4	SW	8.6	SW	0.0	0.0	0.0	10.2
13	29.7	35.3	25.3	2.1	W	4.6	NE	7.2	NNE	0.0	0.0	0.0	12.8
14	30.3	36.2	26.1	2.4	W	4.1	SW	7.2	W	0.0	0.0	0.0	10.9
15	30.1	36.0	25.5	2.3	W	4.7	NE	7.3	WNW	0.0	0.0	0.0	12.8
16	29.5	35.9	25.0	2.0	WSW	5.6	E	8.4	E	0.0	0.0	0.0	12.1
17	29.9	34.7	26.0	2.3	ENE	5.4	E	8.5	NE	0.0	0.0	0.0	12.4
18	30.7	36.4	25.1	1.8	WNW	4.3	NE	7.4	E	0.0	0.0	0.0	12.3
19	28.9	34.8	24.1	1.8	E	4.5	E	7.3	ESE	0.0	0.0	0.0	11.2
20	28.8	34.3	23.9	2.0	NE	4.5	NE	7.5	E	0.0	0.0	0.0	11.9
前半旬	29.8	35.2	25.6	2.3	W					1.5			52.0
後半旬	29.6	35.2	24.8	2.0	WSW					0.0			59.9
旬	29.7	35.2	25.2	2.1	W					1.5			111.9
平年差/比	//	//	//							//			//

観測所名	10°C以上積算気温												302
日付	気温(°C)			風向・風速(m/s)						降水量(mm)			日照(h)
	平均	最高	最低	平均	最多	最大	風向	瞬間	風向	日計	1時間	10分	
11	30.0	35.3	25.2	3.4	WSW	7.7	WSW	11.3	W	1.5	1.0	1.0	
12	31.8	37.3	28.4	4.9	W	8.2	W	10.8	W	0.0	0.0	0.0	
13	29.7	34.1	27.2	4.2	W	7.6	SE	9.8	W	0.0	0.0	0.0	
14	30.5	35.1	27.4	4.6	W	7.5	W	9.8	W	0.0	0.0	0.0	
15	29.9	33.0	27.5	4.1	SE	7.3	W	9.3	W	0.0	0.0	0.0	
16	29.8	33.5	26.1	2.6	W	5.2	ENE	6.7	ENE	0.0	0.0	0.0	
17	30.1	33.3	26.5	2.6	W	5.3	ENE	8.2	NE	0.0	0.0	0.0	
18	30.8	33.9	27.8	3.5	W	8.1	SSE	9.8	SSE	0.0	0.0	0.0	
19	29.5	33.0	26.5	2.4	E	4.0	ESE	5.7	ESE	0.0	0.0	0.0	
20	29.6	33.7	26.3	3.1	SE	5.5	SE	7.2	SE	0.0	0.0	0.0	
前半旬	30.4	35.0	27.1	4.2	W					1.5			
後半旬	30.0	33.5	26.6	2.8	W					0.0			
旬	30.2	34.2	26.9	3.5	W					1.5			
平年差/比	+2.1	+2.4	+1.8							2			

観測所名	10°C以上積算気温												301
日付	気温(°C)			風向・風速(m/s)						降水量(mm)			日照(h)
	平均	最高	最低	平均	最多	最大	風向	瞬間	風向	日計	1時間	10分	
11	28.4	33.9	25.0	2.4	SSW	4.8	SW	9.5	SW	8.0	4.0	2.5	6.1
12	29.9	35.1	26.2	1.8	S	3.5	SW	7.2	SW	0.0	0.0	0.0	10.4
13	29.9	35.7	24.8	1.6	SSW	3.4	NW	6.3	SSW	0.0	0.0	0.0	11.5
14	29.9	35.7	25.1	1.9	SW	4.1	SW	7.8	SW	0.0	0.0	0.0	12.3
15	30.2	36.1	24.2	1.6	SSW	3.3	NW	5.9	NNW	0.0	0.0	0.0	12.6
16	30.7	37.7	24.5	1.6	SSW	4.8	S	7.2	S	0.0	0.0	0.0	11.9
17	31.1	39.3	25.1	1.5	SSW	3.7	SSW	6.7	SE	0.0	0.0	0.0	12.2
18	31.3	39.4	26.1	1.6	SSW	4.6	SW	7.6	SSW	0.0	0.0	0.0	12.4
19	30.3	37.7	24.9	1.6	NNE	3.9	N	6.7	N	0.0	0.0	0.0	9.3
20	29.5	36.9	25.2	1.6	SW	4.2	S	6.8	W	0.0	0.0	0.0	8.3
前半旬	29.7	35.3	25.1	1.9	SSW					8.0			52.9
後半旬	30.6	38.2	25.2	1.6	SSW					0.0			54.1
旬	30.1	36.8	25.1	1.7	SSW					8.0			107.0
平年差/比	+3.4	+5.3	+1.8							7			196

観測所名	10°C以上積算気温												297
日付	気温(°C)			風向・風速(m/s)						降水量(mm)			日照(h)
	平均	最高	最低	平均	最多	最大	風向	瞬間	風向	日計	1時間	10分	
11	29.4	34.3	26.2	3.2	WSW	5.9	WSW	9.9	WSW	1.5	1.0	0.5	7.0
12	31.1	36.3	26.9	3.0	WNW	5.2	WSW	8.8	WSW	0.0	0.0	0.0	10.9
13	29.3	33.4	26.4	3.0	WNW	5.4	S	8.9	S	0.0	0.0	0.0	11.1
14	30.6	36.2	25.6	3.0	WNW	4.6	SSE	7.7	SSE	0.0	0.0	0.0	11.2
15	29.5	33.3	25.5	2.9	WNW	4.7	WNW	6.0	ESE	0.0	0.0	0.0	11.1
16	29.4	34.8	25.6	2.8	WNW	4.9	E	7.5	ESE	0.0	0.0	0.0	11.1
17	29.5	33.1	26.4	3.3	WNW	6.1	E	9.3	ENE	0.0	0.0	0.0	11.0
18	29.8	34.3	26.7	2.8	WNW	5.9	E	8.3	ENE	0.0	0.0	0.0	11.0
19	29.0	32.6	26.3	3.2	WNW	6.6	E	10.6	E	0.0	0.0	0.0	9.3
20	29.1	33.6	25.3	2.8	WNW	4.4	WNW	6.0	ESE	0.0	0.0	0.0	10.1
前半旬	30.0	34.7	26.1	3.0	WNW					1.5			51.3
後半旬	29.4	33.7	26.1	3.0	WNW					0.0			52.5
旬	29.7	34.2	26.1	3.0	WNW					1.5			103.8
平年差/比	+2.0	+3.0	+1.2							2			170

地域気象観測旬報

2020年8月11日～20日 宮崎県 (87)

(5/5)

観測所名	串間										10°C以上積算気温			295
	気温(°C)			風向・風速(m/s)						降水量(mm)			日照 (h)	
日付	平均	最高	最低	平均	最多	最大	風向	瞬間	風向	日計	1時間	10分		
11	28.6	32.1	25.5	2.3	WSW	4.7	W	9.5	WSW	6.5	3.5	1.5	8.2	
12	30.1	35.1	27.1	2.1	WSW	5.8	WSW	9.4	WSW	0.0	0.0	0.0	11.8	
13	29.5	34.1	26.7	1.8	WSW	4.8	WSW	7.3	SW	0.0	0.0	0.0	11.8	
14	29.9	33.8	26.2	2.3	WSW	5.0	SW	7.6	W	0.0	0.0	0.0	12.8	
15	29.9	34.4	26.8	2.1	WSW	5.8	WSW	9.1	WSW	0.0	0.0	0.0	12.8	
16	29.5	35.8	24.3	1.5	SSW	4.0	SW	6.2	SW	0.0	0.0	0.0	12.8	
17	29.7	36.9	24.3	1.5	NNE	4.1	ENE	6.0	ENE	0.0	0.0	0.0	12.5	
18	29.8	36.9	24.9	1.5	NE	3.5	SSW	7.0	SSW	0.0	0.0	0.0	12.4	
19	29.5	35.4	24.8	1.6	NE	3.9	ENE	6.4	ENE	0.0	0.0	0.0	10.9	
20	28.9	34.2	24.1	1.6	NE	3.8	SSW	6.8	SSW	0.0	0.0	0.0	10.8	
前半旬	29.6	33.9	26.5	2.1	WSW					6.5			57.4	
後半旬	29.5	35.8	24.5	1.5	NE					0.0			59.4	
旬	29.5	34.9	25.5	1.8	WSW					6.5			116.8	
平年差/比	+2.5	+3.6	+1.7							7			184	

地域雨量観測旬報

2020年8月11日～20日 宮崎県 (87)

(1/1)

観測所名	日之影				諸塚				北方				椎葉				都農				えびの			
	降水量(mm)				降水量(mm)				降水量(mm)				降水量(mm)				降水量(mm)				降水量(mm)			
	日計	平年比	最大1時間	最大10分間	日計	平年比	最大1時間	最大10分間	日計	平年比	最大1時間	最大10分間	日計	平年比	最大1時間	最大10分間	日計	平年比	最大1時間	最大10分間	日計	平年比	最大1時間	最大10分間
11	1.0		1.0	0.5	1.0		1.0	0.5	0.0		0.0	0.0	17.0		10.5	5.0	0.0		0.0	0.0	55.5		16.0	7.0
12	0.0		0.0	0.0	1.0		1.0	1.0	0.0		0.0	0.0	0.0		0.0	0.0	0.0		0.0	0.0	0.0		0.0	0.0
13	0.0		0.0	0.0	0.0		0.0	0.0	0.0		0.0	0.0	0.0		0.0	0.0	0.0		0.0	0.0	0.0		0.0	0.0
14	0.0		0.0	0.0	0.0		0.0	0.0	0.0		0.0	0.0	0.0		0.0	0.0	0.0		0.0	0.0	0.0		0.0	0.0
15	0.0		0.0	0.0	0.0		0.0	0.0	0.0		0.0	0.0	0.0		0.0	0.0	0.0		0.0	0.0	0.0		0.0	0.0
半旬計/最大	1.0	//	1.0	0.5	2.0	2	1.0	1.0	0.0	0	0.0	0.0	17.0	//	10.5	5.0	0.0	//	0.0	0.0	55.5	61	16.0	7.0
16	0.0		0.0	0.0	0.0		0.0	0.0	0.0		0.0	0.0	0.0		0.0	0.0	0.0		0.0	0.0	0.0		0.0	0.0
17	0.0		0.0	0.0	0.0		0.0	0.0	0.0		0.0	0.0	0.0		0.0	0.0	0.0		0.0	0.0	0.0		0.0	0.0
18	0.0		0.0	0.0	0.0		0.0	0.0	0.0		0.0	0.0	0.0		0.0	0.0	0.0		0.0	0.0	0.0		0.0	0.0
19	0.0		0.0	0.0	0.0		0.0	0.0	0.0		0.0	0.0	0.0		0.0	0.0	0.0		0.0	0.0	0.0		0.0	0.0
20	0.0		0.0	0.0	0.0		0.0	0.0	0.0		0.0	0.0	0.0		0.0	0.0	0.0		0.0	0.0	0.0		0.0	0.0
半旬計/最大	0.0	//	0.0	0.0	0.0	0	0.0	0.0	0.0	0	0.0	0.0	0.0	//	0.0	0.0	0.0	//	0.0	0.0	0.0	0	0.0	0.0
旬計	1.0	//			2.0	1			0.0	0			17.0	//			0.0	//			55.5	30		
旬最大	1.0		1.0	0.5	1.0		1.0	1.0	0.0		0.0	0.0	17.0		10.5	5.0	0.0		0.0	0.0	55.5		16.0	7.0
起日	11		11	11	12		12	12	20		20	20	11		11	11	20		20	20	11		11	11

観測所名	野尻				国富				深瀬															
	降水量(mm)				降水量(mm)				降水量(mm)				降水量(mm)				降水量(mm)				降水量(mm)			
	日計	平年比	最大1時間	最大10分間	日計	平年比	最大1時間	最大10分間	日計	平年比	最大1時間	最大10分間	日計	平年比	最大1時間	最大10分間	日計	平年比	最大1時間	最大10分間	日計	平年比	最大1時間	最大10分間
11	6.0		5.5	2.5	2.5		1.5	1.0	10.5		6.0	5.5												
12	0.0		0.0	0.0	0.0		0.0	0.0	0.0		0.0	0.0												
13	0.0		0.0	0.0	0.0		0.0	0.0	0.0		0.0	0.0												
14	0.0		0.0	0.0	0.0		0.0	0.0	0.0		0.0	0.0												
15	0.0		0.0	0.0	0.0		0.0	0.0	0.0		0.0	0.0												
半旬計/最大	6.0	11	5.5	2.5	2.5	5	1.5	1.0	10.5	14	6.0	5.5												
16	0.0		0.0	0.0	0.0		0.0	0.0	0.0		0.0	0.0												
17	0.0		0.0	0.0	0.0		0.0	0.0	0.0		0.0	0.0												
18	0.0		0.0	0.0	0.0		0.0	0.0	0.0		0.0	0.0												
19	0.0		0.0	0.0	0.0		0.0	0.0	0.0		0.0	0.0												
20	0.0		0.0	0.0	0.0		0.0	0.0	0.0		0.0	0.0												
半旬計/最大	0.0	0	0.0	0.0	0.0	0	0.0	0.0	0.0	0	0.0	0.0												
旬計	6.0	6			2.5	2			10.5	7														
旬最大	6.0		5.5	2.5	2.5		1.5	1.0	10.5		6.0	5.5												
起日	11		11	11	11		11	11	11		11	11												