

## 宮 崎 県 農 業 気 象 速 報

令和 2 年 7 月 中旬

宮 崎 地 方 気 象 台

令和 2 年 7 月 22 日

## 気 象 概 況

期間の終わり頃に高気圧に覆われて晴れた日もあったが、梅雨前線や湿った空気の影響で曇りや雨の日が多かった。特に 11 日から 12 日にかけて山沿いを中心に大雨となり、解析雨量ではえびの市付近でおよそ 80 mm の猛烈な雨となった。更に、19 日に日最大 10 分間降水量が鞍岡で 22.0 mm を観測し、7 月の極値を更新した。また、平年より日照時間の少ない状態が続いているため、20 日に日照不足に関する宮崎県気象情報第 1 号を発表した。

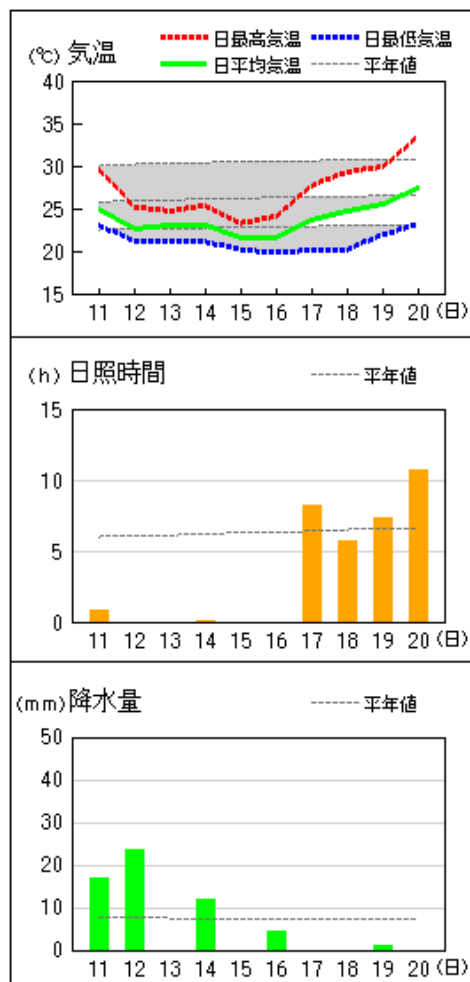
県内各地の旬平均気温は、平年差 $-1.4^{\circ}\text{C}$ ～ $-2.7^{\circ}\text{C}$ で全ての観測所で平年よりかなり低かった。旬降水量は、43.5 mm～307.0 mm（平年比 57%～247%）で都城、高千穂、古江、鞍岡、諸塚、日向は平年より多く、他は平年並だった。旬日照時間は、平年比 38%～63%で延岡、高千穂、古江、鞍岡、西都は平年より少なく、他は平年よりかなり少なかった。

宮崎市の旬平均気温は平年よりかなり低く、旬降水量は平年並で、旬日照時間は平年よりかなり少なかった。

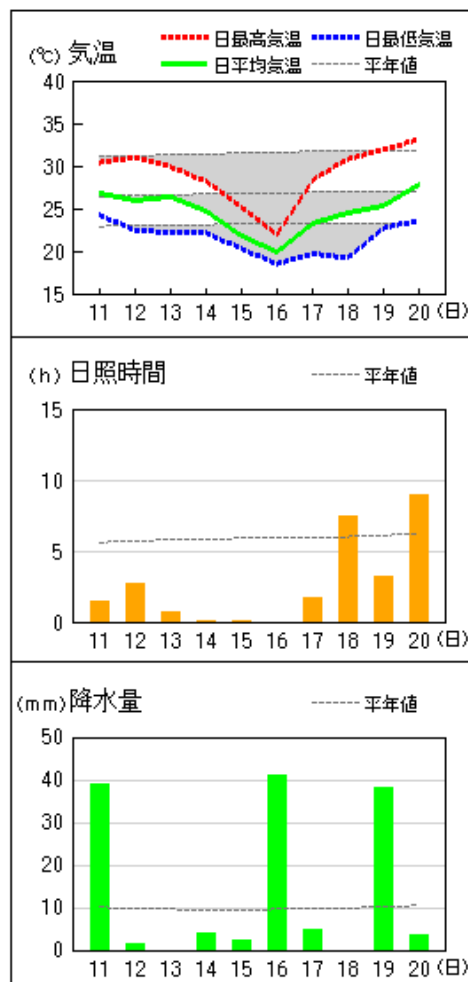
日々の天気概況	宮崎市の昼間の天気
11日 梅雨前線や湿った空気の影響を受けた。	曇時々雨、雷を伴う
12日 梅雨前線や湿った空気の影響を受けた。	曇時々雨
13日 気圧の谷や湿った空気の影響を受けた。	曇
14日 梅雨前線の影響を受けた。	曇時々雨
15日 気圧の谷や湿った空気の影響を受けた。	雨時々曇
16日 梅雨前線の影響を受けた。	雨
17日 湿った空気や梅雨前線の影響を受けたが、次第に高気圧に覆われた。	曇一時雨後時々晴、霧を伴う
18日 高気圧に覆われたが、次第に梅雨前線や湿った空気の影響を受けた。	晴時々曇
19日 梅雨前線や湿った空気の影響を受けたが、次第に高気圧に覆われた。	曇時々晴一時雨、雷を伴う
20日 高気圧に覆われたが、一時湿った空気の影響を受けた。	晴時々雨

地上気象 気象経過図：2020年07月11日-2020年07月20日

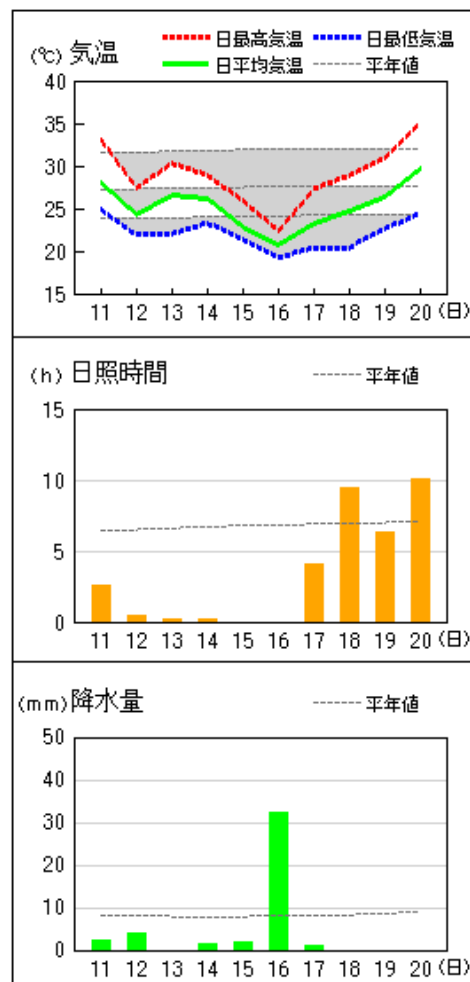
延岡



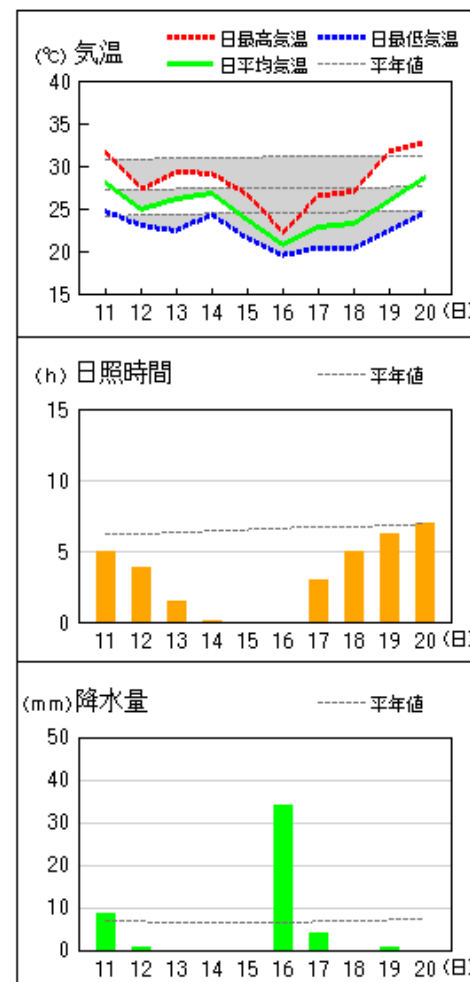
都城



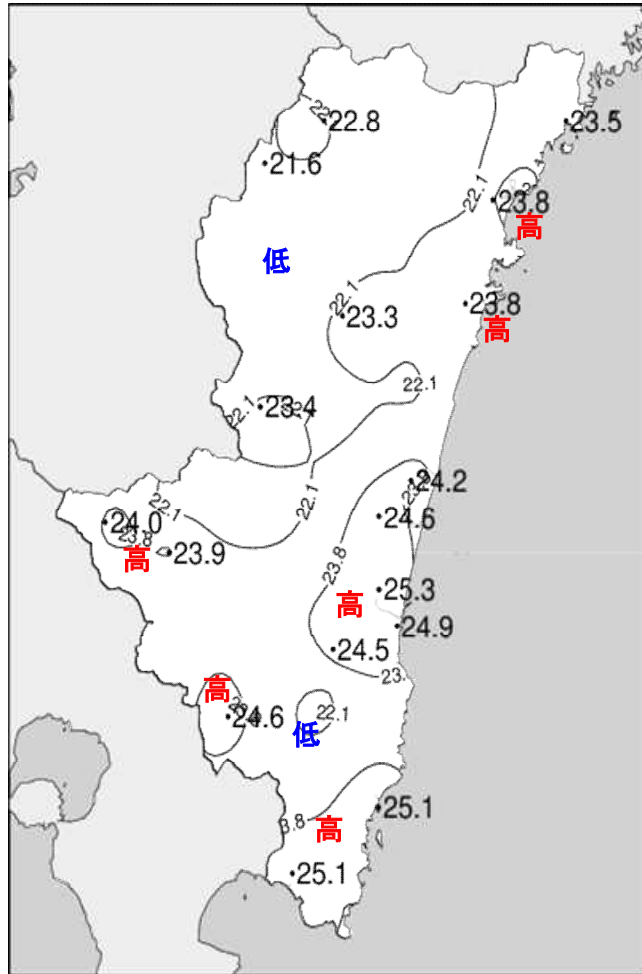
宮崎



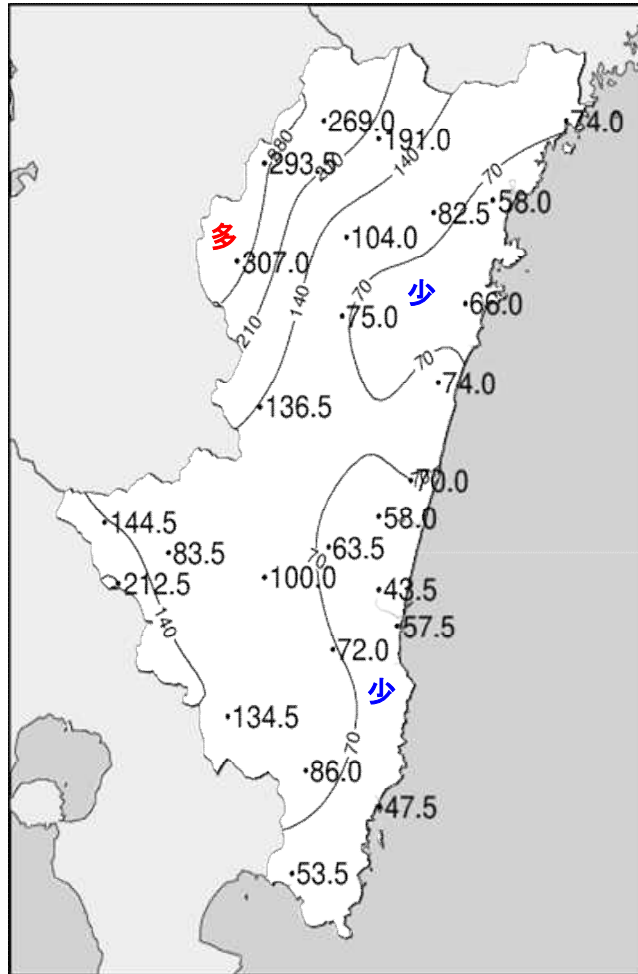
油津



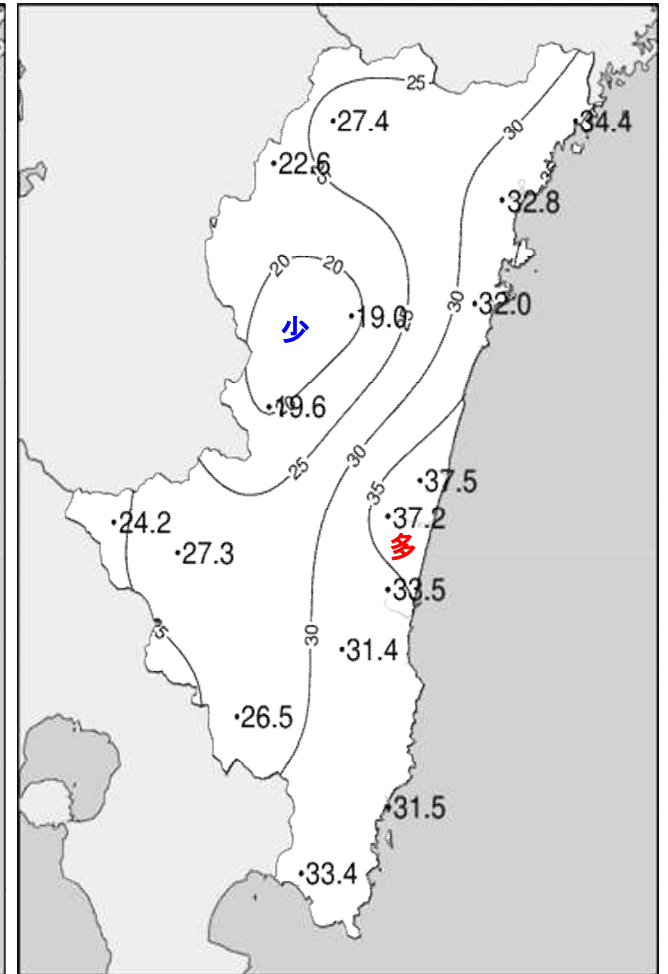
## 令和2年(2020年)7月中旬 気象分布図(観測値)



2020年7月中旬気温観測値(°C)メッシュ平年値補正

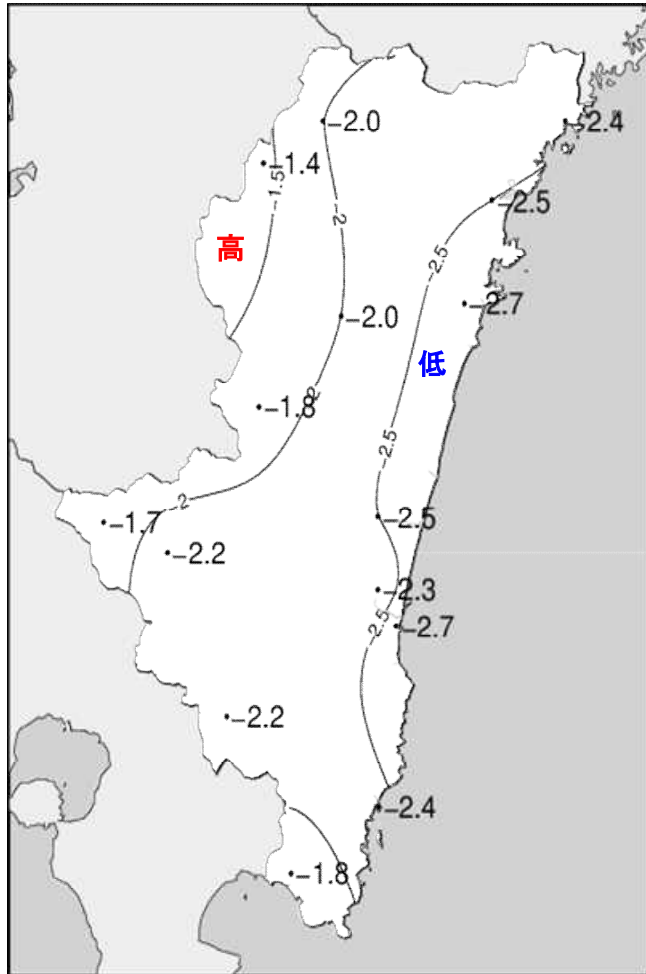


2020年7月中旬降水量観測値(ミリ)

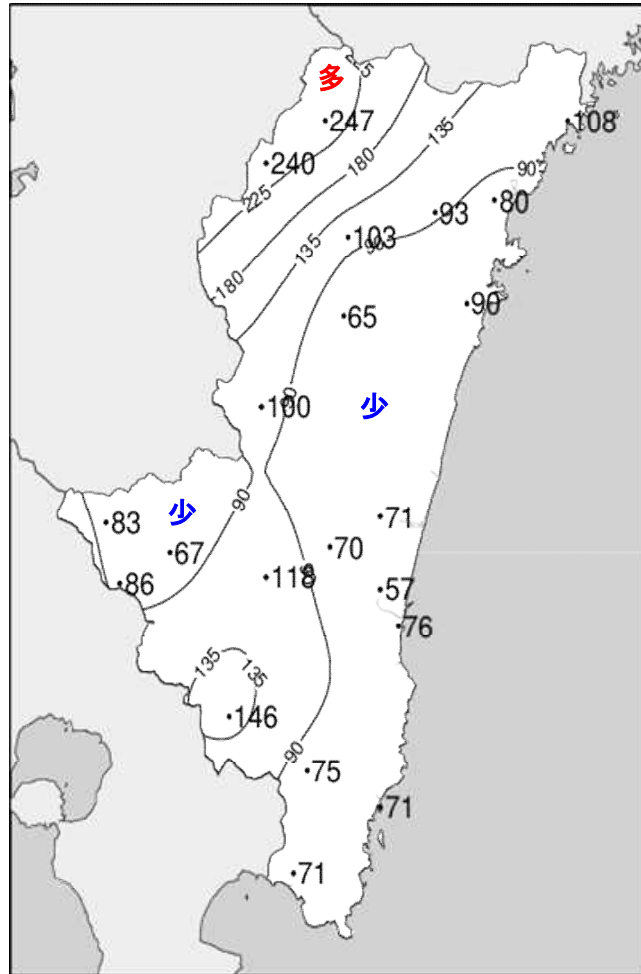


2020年7月中旬日照時間観測値(時間)

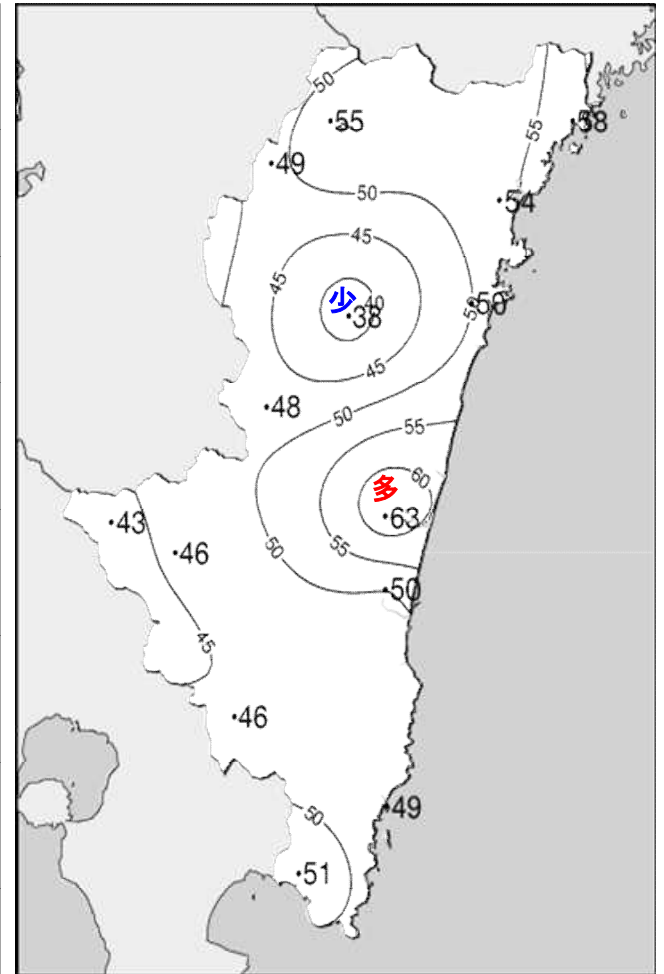
## 令和2年(2020年)7月中旬 気象分布図(平年差、平年比)



2020年7月中旬気温平年差(°C)



2020年7月中旬降水量平年比(%)



2020年7月中旬日照時間平年比(%)

## 地域気象観測旬報

2020年7月11日～20日 宮崎県 (87)

(1/5)

観測所名	高千穂										10℃以上積算気温			228
	気温(℃)			風向・風速(m/s)						降水量(mm)			日照 (h)	
	平均	最高	最低	平均	最多	最大	風向	瞬間	風向	日計	1時間	10分		
11	23.0	26.0	21.8	1.1	NNW	4.2	NW	7.0	WNW	152.5	42.0	10.5	0.1	
12	23.3	27.2	20.8	1.3	NNW	4.0	NNW	6.6	NW	41.5	21.5	6.5	0.1	
13	22.4	26.9	20.1	0.5	ESE	2.2	ESE	4.4	S	0.0	0.0	0.0	1.3	
14	21.5	22.7	20.2	2.2	NW	4.8	NNW	10.4	NNW	63.0	22.5	7.0	0.6	
15	20.7	24.5	18.3	2.0	NW	4.1	NW	8.6	NW	0.0	0.0	0.0	1.0	
16	20.2	22.9	18.1	0.9	SE	2.6	SSE	5.5	E	0.0	0.0	0.0	0.0	
17	22.8	29.1	18.6	1.1	SE	3.7	SSE	7.3	ESE	0.0	0.0	0.0	6.4	
18	23.5	29.4	19.0	1.2	SSE	3.9	SSE	7.7	SE	0.0	0.0	0.0	6.1	
19	23.9	29.2	21.0	0.8	NW	3.6	S	7.0	S	11.5	6.0	5.0	3.8	
20	26.2	31.6	22.0	1.4	NW	3.7	NW	8.3	NW	0.5	0.5	0.5	8.0	
前半旬	22.2	25.5	20.2	1.4	NW					257.0			3.1	
後半旬	23.3	28.4	19.7	1.1	SE					12.0			24.3	
旬	22.8	27.0	20.0	1.3	NW					269.0			27.4	
平年差/比	-2.0	-3.1	-1.1							247			55	

観測所名	古江										10℃以上積算気温			235
	気温(℃)			風向・風速(m/s)						降水量(mm)			日照 (h)	
	平均	最高	最低	平均	最多	最大	風向	瞬間	風向	日計	1時間	10分		
11	23.9	27.3	22.8	1.1	S	4.5	NNE	7.2	S	26.0	7.0	3.0	1.3	
12	22.4	24.7	21.3	1.1	S	3.9	N	6.2	N	27.5	8.5	3.0	0.0	
13	23.0	24.3	21.4	0.7	SSW	2.3	SSE	3.6	S	0.0	0.0	0.0	0.0	
14	23.0	25.0	21.9	1.2	S	4.4	SSW	8.6	SSW	19.5	9.0	2.5	0.0	
15	21.5	23.2	19.9	1.0	N	2.8	NNE	3.5	SSE	1.0	0.5	0.5	0.0	
16	21.4	23.7	19.9	1.2	S	4.0	S	5.7	SSW	0.0	0.0	0.0	0.0	
17	23.5	27.8	19.9	2.0	N	5.0	SSW	6.8	SSW	0.0	0.0	0.0	9.8	
18	23.9	28.5	19.9	2.1	N	3.9	SSE	5.5	SSE	0.0	0.0	0.0	7.0	
19	25.3	29.7	21.6	1.5	N	4.3	S	6.2	S	0.0	0.0	0.0	5.8	
20	26.8	32.2	23.1	1.5	SSE	4.3	SSE	7.0	S	0.0	0.0	0.0	10.5	
前半旬	22.8	24.9	21.5	1.0	S					74.0			1.3	
後半旬	24.2	28.4	20.9	1.7	SSE					0.0			33.1	
旬	23.5	26.6	21.2	1.3	S					74.0			34.4	
平年差/比	-2.4	-3.1	-1.7							108			58	

観測所名	鞍岡										10℃以上積算気温			216
	気温(℃)			風向・風速(m/s)						降水量(mm)			日照 (h)	
	平均	最高	最低	平均	最多	最大	風向	瞬間	風向	日計	1時間	10分		
11	22.0	24.7	20.7	0.6	NNE	2.2	SW	7.2	S	142.5	27.5	11.5	0.1	
12	22.3	27.0	20.0	0.7	NE	2.0	NE	3.8	S	40.5	14.0	4.0	0.4	
13	21.8	26.8	18.9	0.6	SW	1.8	NNE	4.7	SSW	0.5	0.5	0.5	0.2	
14	20.7	26.4	18.1	1.1	NE	3.0	SSW	7.9	SW	80.0	27.0	7.0	0.6	
15	19.2	22.9	16.5	0.8	NNE	1.8	NNE	5.8	NE	0.0	0.0	0.0	1.3	
16	18.8	21.0	16.7	0.5	SW	2.0	SW	4.0	SSW	1.0	0.5	0.5	0.0	
17	21.6	27.4	17.0	0.6	NE	2.2	NE	5.5	NE	0.0	0.0	0.0	4.8	
18	22.5	28.3	18.0	0.8	ENE	2.0	ENE	4.8	ENE	0.0	0.0	0.0	5.2	
19	22.7	28.6	19.0	0.8	WSW	3.9	SSW	9.6	SSW	29.0	29.0	22.0	3.9	
20	24.1	30.7	19.9	0.8	NE	1.9	ENE	4.8	S	0.0	0.0	0.0	6.1	
前半旬	21.2	25.6	18.8	0.8	NE					263.5			2.6	
後半旬	21.9	27.2	18.1	0.7	WSW					30.0			20.0	
旬	21.6	26.4	18.5	0.7	NE					293.5			22.6	
平年差/比	-1.4	-1.9	-0.4							240			49	

観測所名	延岡										10℃以上積算気温			238
	気温(℃)			風向・風速(m/s)						降水量(mm)			日照 (h)	
	平均	最高	最低	平均	最多	最大	風向	瞬間	風向	日計	1時間	10分		
11	24.8	29.4	23.1	1.2	WSW	3.1	WSW	5.1	SW	17.0	3.5	1.5	0.8	
12	22.7	25.2	21.1	1.1	E	2.9	ENE	4.5	ENE	23.5	9.0	3.0	0.0	
13	23.0	24.7	21.1	0.8	ENE	1.9	ENE	3.7	E	0.0	0.0	0.0	0.0	
14	23.1	25.4	21.1	1.1	WSW	2.8	ENE	5.2	WSW	12.0	6.0	1.5	0.1	
15	21.6	23.3	20.2	1.0	E	2.9	ENE	4.4	ENE	0.0	0.0	0.0	0.0	
16	21.5	24.1	19.8	1.0	W	2.5	W	3.5	WSW	4.5	2.0	1.0	0.0	
17	23.6	27.7	20.1	1.7	W	3.8	E	6.3	SE	0.0	0.0	0.0	8.2	
18	24.6	29.3	20.2	1.6	W	4.1	ENE	6.3	E	0.0	0.0	0.0	5.7	
19	25.5	29.9	21.9	1.4	E	4.3	E	7.1	E	1.0	1.0	0.5	7.3	
20	27.3	33.5	23.2	1.8	W	4.1	NE	6.4	NE	0.0	0.0	0.0	10.7	
前半旬	23.0	25.6	21.3	1.0	WSW					52.5			0.9	
後半旬	24.5	28.9	21.0	1.5	W					5.5			31.9	
旬	23.8	27.3	21.2	1.3	W					58.0			32.8	
平年差/比	-2.5	-3.3	-1.7							80			54	

## 地域気象観測旬報

2020年7月11日～20日 宮崎県 (87)

(2/5)

観測所名	日向										10℃以上積算気温			238
	気温(℃)			風向・風速(m/s)						降水量(mm)			日照 (h)	
	平均	最高	最低	平均	最多	最大	風向	瞬間	風向	日計	1時間	10分		
11	25.4	28.8	23.1	0.5	SE	4.1	S	7.3	S	16.5	4.0	3.0	0.4	
12	22.8	25.1	21.8	0.3	E	1.4	ESE	3.0	E	22.5	13.0	4.5	0.0	
13	22.9	25.2	20.5	0.3	WNW	1.5	WSW	4.1	W	0.0	0.0	0.0	0.0	
14	24.1	28.0	20.8	0.5	ESE	2.3	SSW	6.0	SSW	5.0	3.0	1.0	0.1	
15	21.6	23.5	20.3	0.4	W	1.6	ESE	3.2	SW	0.5	0.5	0.5	0.0	
16	20.9	23.6	18.9	0.5	W	1.7	W	3.4	W	21.0	7.0	2.0	0.1	
17	23.3	27.3	20.4	0.8	W	2.7	ESE	5.5	E	0.0	0.0	0.0	6.4	
18	24.2	29.5	20.4	0.8	ESE	3.0	E	6.0	SE	0.0	0.0	0.0	7.4	
19	25.3	29.6	21.7	0.6	ESE	2.8	E	5.3	E	0.5	0.5	0.5	7.5	
20	27.8	33.6	23.3	0.8	W	3.0	ESE	7.0	E	0.0	0.0	0.0	10.1	
前半旬	23.4	26.1	21.3	0.4	SE					44.5			0.5	
後半旬	24.3	28.7	20.9	0.7	W					21.5			31.5	
旬	23.8	27.4	21.1	0.6	ESE					66.0			32.0	
平年差/比	-2.7	-3.9	-1.8							90			50	

観測所名	神門										10℃以上積算気温			233
	気温(℃)			風向・風速(m/s)						降水量(mm)			日照 (h)	
	平均	最高	最低	平均	最多	最大	風向	瞬間	風向	日計	1時間	10分		
11	24.2	27.4	22.5	0.3	NW	1.5	W	4.6	WSW	25.5	9.0	5.0	0.3	
12	23.4	26.2	21.7	0.5	SSE	2.0	SSE	4.4	NE	13.0	9.0	2.5	0.0	
13	23.6	27.2	21.0	0.3	SSE	1.4	NW	3.5	NNW	0.0	0.0	0.0	0.4	
14	23.4	27.7	18.8	0.5	SSE	1.9	SSW	5.6	S	15.0	6.5	2.5	0.0	
15	20.5	23.8	18.5	0.3	SSE	1.3	S	2.9	ESE	0.5	0.5	0.5	0.0	
16	19.7	21.8	17.8	0.1	SSW	1.4	S	2.5	S	18.0	5.0	1.5	0.0	
17	22.6	29.8	19.4	0.4	SE	2.2	SSE	4.8	SE	0.0	0.0	0.0	2.6	
18	23.9	30.4	19.4	0.6	SSE	2.0	SE	5.5	E	0.0	0.0	0.0	5.4	
19	25.2	32.7	20.7	0.5	SSE	2.3	SE	6.2	SSE	3.0	1.5	1.0	4.5	
20	26.6	34.1	22.4	0.4	SSE	2.1	N	5.6	N	0.0	0.0	0.0	5.8	
前半旬	23.0	26.5	20.5	0.4	SSE					54.0			0.7	
後半旬	23.6	29.8	19.9	0.4	SSE					21.0			18.3	
旬	23.3	28.1	20.2	0.4	SSE					75.0			19.0	
平年差/比	-2.0	-3.3	-0.6							65			38	

観測所名	西米良										10℃以上積算気温			234
	気温(℃)			風向・風速(m/s)						降水量(mm)			日照 (h)	
	平均	最高	最低	平均	最多	最大	風向	瞬間	風向	日計	1時間	10分		
11	24.2	26.9	22.5	0.6	WSW	1.9	NE	4.6	ENE	32.5	11.5	4.5	0.0	
12	24.2	29.9	22.3	1.3	SSW	4.7	SW	9.0	S	32.5	20.0	9.0	0.1	
13	24.0	26.7	21.2	0.3	NNE	1.5	NW	2.6	W	0.5	0.5	0.5	0.0	
14	23.2	27.3	20.5	1.4	WNW	4.4	ENE	9.6	ESE	23.5	9.5	3.0	0.0	
15	21.5	24.1	19.1	1.8	ENE	4.9	ENE	9.5	NE	1.5	1.0	0.5	0.2	
16	19.6	21.0	18.2	0.3	SSW	2.3	SSW	4.2	S	38.5	9.5	2.5	0.0	
17	22.9	28.1	19.6	1.4	SSW	4.5	S	7.8	SW	0.5	0.5	0.5	5.1	
18	24.1	31.2	19.8	1.1	SSW	5.1	SW	8.1	SSW	0.0	0.0	0.0	7.0	
19	24.6	30.5	21.1	0.4	SSW	3.9	SSW	6.6	SSW	4.5	3.0	1.5	2.8	
20	26.0	32.7	22.5	0.6	NNE	3.2	NE	5.9	NNE	2.5	2.0	1.5	4.4	
前半旬	23.4	27.0	21.1	1.1	SW					90.5			0.3	
後半旬	23.4	28.7	20.2	0.8	SSW					46.0			19.3	
旬	23.4	27.8	20.7	0.9	SSW					136.5			19.6	
平年差/比	-1.8	-3.1	-0.6							100			48	

観測所名	高鍋										10℃以上積算気温			242
	気温(℃)			風向・風速(m/s)						降水量(mm)			日照 (h)	
	平均	最高	最低	平均	最多	最大	風向	瞬間	風向	日計	1時間	10分		
11	26.9	31.8	23.5	2.4	SW	4.6	SW	11.1	SW	19.0	6.0	4.5	3.6	
12	22.8	24.7	21.2	0.9	ENE	2.9	ESE	4.6	ESE	1.5	1.0	0.5	0.0	
13	25.2	28.2	21.7	1.3	SSE	3.0	SSE	6.0	SSE	0.0	0.0	0.0	0.0	
14	25.4	27.6	20.6	2.3	SW	4.8	WNW	9.9	SW	1.5	1.0	1.0	0.2	
15	21.9	24.4	20.2	1.0	W	3.4	WNW	5.8	WNW	1.0	0.5	0.5	0.0	
16	20.1	21.9	18.4	0.6	NW	1.7	ESE	2.7	E	42.5	10.5	3.0	0.0	
17	22.9	26.9	20.1	1.0	E	2.5	ESE	5.0	SE	0.0	0.0	0.0	5.1	
18	23.3	28.3	19.0	1.2	ESE	3.3	ESE	6.1	SE	0.0	0.0	0.0	9.6	
19	25.2	29.6	21.1	1.3	WSW	3.1	ESE	5.2	E	4.5	4.5	2.5	7.2	
20	28.6	34.4	23.2	1.9	WSW	4.0	S	7.2	S	0.0	0.0	0.0	11.8	
前半旬	24.4	27.3	21.4	1.6	SW					23.0			3.8	
後半旬	24.0	28.2	20.4	1.2	W					47.0			33.7	
旬	24.2	27.8	20.9	1.4	SW					70.0			37.5	
平年差/比	//	//	//							//			//	

## 地域気象観測旬報

2020年7月11日～20日 宮崎県 (87)

(3/5)

観測所名	加久藤												10℃以上積算気温	240
日付	気温(℃)			風向・風速(m/s)						降水量(mm)			日照(h)	
	平均	最高	最低	平均	最多	最大	風向	瞬間	風向	日計	1時間	10分		
11	25.5	27.9	23.4	2.6	WSW	4.1	WSW	9.0	WNW	79.0	44.5	14.0	0.3	
12	25.7	30.6	22.3	2.3	E	3.5	SW	7.0	E	3.5	3.5	3.0	2.2	
13	25.5	28.8	21.5	1.6	SW	3.4	WSW	7.6	WNW	0.0	0.0	0.0	0.1	
14	23.0	26.1	20.1	2.8	W	5.9	W	10.5	WNW	13.0	8.0	5.0	0.0	
15	20.5	22.9	19.2	2.0	WSW	3.9	WSW	6.3	WSW	1.0	0.5	0.5	0.0	
16	19.5	21.0	18.1	1.0	E	2.7	E	5.2	E	34.5	12.0	4.0	0.0	
17	23.6	29.2	19.4	1.2	E	3.0	ESE	5.6	E	0.0	0.0	0.0	5.1	
18	24.4	32.6	18.8	0.9	E	2.5	ESE	5.8	SE	0.0	0.0	0.0	6.5	
19	24.9	29.9	22.2	1.6	NW	5.0	W	9.1	WSW	9.5	7.5	5.0	2.6	
20	26.9	31.6	24.2	2.6	NW	5.5	WNW	9.0	WNW	4.0	2.5	1.0	7.4	
前半旬	24.0	27.3	21.3	2.3	WSW					96.5			2.6	
後半旬	23.9	28.9	20.5	1.5	E					48.0			21.6	
旬	24.0	28.1	20.9	1.9	W					144.5			24.2	
平年差/比	-1.7	-2.6	-1.2							83			43	

観測所名	西都												10℃以上積算気温	246
日付	気温(℃)			風向・風速(m/s)						降水量(mm)			日照(h)	
	平均	最高	最低	平均	最多	最大	風向	瞬間	風向	日計	1時間	10分		
11	27.1	32.2	24.7	3.4	SW	6.8	WSW	11.5	S	16.0	9.0	5.0	3.1	
12	23.4	25.4	22.0	1.4	SE	4.7	ESE	6.2	ESE	0.5	0.5	0.5	0.2	
13	25.6	28.9	21.7	1.3	SSW	3.2	ESE	5.2	ESE	0.0	0.0	0.0	0.1	
14	26.0	28.5	23.0	3.5	SW	6.0	SW	11.5	SW	2.0	1.5	1.0	0.4	
15	22.4	25.8	20.7	1.8	SW	4.5	WSW	7.7	WSW	1.0	0.5	0.5	0.0	
16	20.4	22.0	18.7	0.7	W	2.2	N	3.1	N	36.0	8.0	2.5	0.0	
17	23.0	27.5	20.2	1.4	ESE	3.7	ESE	5.4	ESE	0.0	0.0	0.0	4.1	
18	24.0	29.6	19.3	1.6	ESE	5.3	ESE	7.2	E	0.0	0.0	0.0	10.3	
19	25.4	30.1	21.4	1.7	E	5.1	ESE	7.1	WNW	2.5	1.5	1.0	6.9	
20	28.6	34.1	22.6	2.8	SW	6.4	SSW	10.8	SW	0.0	0.0	0.0	12.1	
前半旬	24.9	28.2	22.4	2.3	SW					19.5			3.8	
後半旬	24.3	28.7	20.4	1.6	ESE					38.5			33.4	
旬	24.6	28.4	21.4	2.0	SW					58.0			37.2	
平年差/比	-2.5	-3.6	-1.7							71			63	

観測所名	小林												10℃以上積算気温	239
日付	気温(℃)			風向・風速(m/s)						降水量(mm)			日照(h)	
	平均	最高	最低	平均	最多	最大	風向	瞬間	風向	日計	1時間	10分		
11	25.7	30.1	23.6	2.1	NW	4.4	NNW	7.9	WNW	21.0	11.5	3.5	0.7	
12	25.1	30.0	22.0	2.2	SSE	4.7	SSE	8.7	NNW	1.0	1.0	1.0	2.1	
13	25.3	28.9	21.2	1.3	NE	3.1	NE	5.6	W	0.5	0.5	0.5	0.0	
14	23.5	27.7	20.4	2.8	WNW	5.1	WNW	12.4	WNW	12.0	5.5	4.5	0.0	
15	20.7	22.9	19.2	2.4	NW	4.0	NNW	9.0	WNW	3.5	1.5	1.5	0.1	
16	19.2	20.7	17.8	1.5	SSE	3.5	WNW	5.4	SE	42.5	11.0	4.5	0.0	
17	22.6	27.6	19.2	1.6	SSE	3.5	SE	5.7	ESE	0.5	0.5	0.5	2.3	
18	24.3	31.3	19.2	1.9	S	4.9	SE	7.7	SE	0.0	0.0	0.0	9.2	
19	25.0	30.9	22.0	1.3	SE	3.5	WNW	7.3	NW	2.5	2.5	1.0	3.8	
20	27.2	32.4	23.1	2.2	WNW	5.1	WNW	9.7	W	0.0	0.0	0.0	9.1	
前半旬	24.1	27.9	21.3	2.2	NW					38.0			2.9	
後半旬	23.7	28.6	20.3	1.7	SSE					45.5			24.4	
旬	23.9	28.3	20.8	1.9	NW					83.5			27.3	
平年差/比	-2.2	-2.8	-1.7							67			46	

観測所名	宮崎												10℃以上積算気温	253
日付	気温(℃)			風向・風速(m/s)						降水量(mm)			日照(h)	
	平均	最高	最低	平均	最多	最大	風向	瞬間	風向	日計	1時間	10分		
11	28.1	33.0	24.8	3.8	WSW	10.0	WSW	14.3	WSW	2.5	1.5	0.5	2.6	
12	24.2	27.4	21.9	2.3	ESE	6.4	ENE	8.9	ENE	4.0	4.0	3.5	0.5	
13	26.5	30.3	22.0	1.9	SW	4.5	SW	7.9	SW	0.0	0.0	0.0	0.2	
14	26.2	28.9	23.3	6.0	WSW	8.9	WSW	15.2	WSW	1.5	1.0	1.0	0.2	
15	22.9	25.9	21.4	4.2	WSW	6.4	W	10.8	WSW	2.0	0.5	0.5	0.0	
16	20.7	22.4	19.2	1.3	WNW	3.5	WNW	5.2	NW	32.5	10.5	4.5	0.0	
17	23.3	27.3	20.4	1.7	WNW	3.5	E	5.3	ESE	1.0	0.5	0.5	4.1	
18	24.6	28.9	20.4	2.3	ESE	5.2	ESE	7.6	ESE	0.0	0.0	0.0	9.5	
19	26.4	30.9	22.6	2.1	WNW	4.3	ESE	7.0	ESE	0.0	0.0	0.0	6.3	
20	29.6	35.2	24.4	3.7	W	7.1	W	10.6	WSW	0.0	0.0	0.0	10.1	
前半旬	25.6	29.1	22.7	3.6	WSW					10.0			3.5	
後半旬	24.9	28.9	21.4	2.2	WNW					33.5			30.0	
旬	25.3	29.0	22.0	2.9	WSW					43.5			33.5	
平年差/比	-2.3	-3.0	-2.2							57			50	

## 地域気象観測旬報

2020年7月11日～20日 宮崎県 (87)

(4/5)

観測所名	10℃以上積算気温											245		
	気温(℃)			風向・風速(m/s)						降水量(mm)			日照(h)	
	平均	最高	最低	平均	最多	最大	風向	瞬間	風向	日計	1時間			10分
11	27.6	30.8	24.8	3.8	WSW	7.0	SW	13.0	W	7.5	4.0	1.0	1.7	
12	23.7	27.4	21.7	2.3	ENE	4.7	NE	9.3	W	9.5	7.5	5.5	1.4	
13	26.1	29.9	20.9	1.3	W	3.5	SW	6.7	SW	0.0	0.0	0.0	0.6	
14	25.2	28.1	22.1	3.9	WSW	7.2	WSW	15.2	SW	2.0	1.0	1.0	0.0	
15	21.8	24.3	20.3	2.4	W	4.7	WSW	9.9	W	3.5	1.5	0.5	0.0	
16	20.0	21.8	18.6	0.9	ENE	2.9	W	5.7	W	43.5	10.0	3.5	0.0	
17	22.5	27.1	19.7	1.2	SW	3.2	NE	5.7	NE	2.5	1.0	0.5	3.6	
18	24.2	29.6	19.3	1.8	WSW	4.0	E	6.7	E	0.0	0.0	0.0	8.7	
19	25.6	31.0	21.6	1.4	SW	3.6	ENE	6.0	E	3.0	2.5	1.0	4.2	
20	28.4	33.6	22.9	3.0	WSW	5.9	WSW	10.6	SW	0.5	0.5	0.5	11.2	
前半旬	24.9	28.1	22.0	2.7	WSW					22.5			3.7	
後半旬	24.1	28.6	20.4	1.7	WSW					49.5			27.7	
旬	24.5	28.4	21.2	2.2	WSW					72.0			31.4	
平年差/比	//	//	//							//			//	

観測所名	10℃以上積算気温											249		
	気温(℃)			風向・風速(m/s)						降水量(mm)			日照(h)	
	平均	最高	最低	平均	最多	最大	風向	瞬間	風向	日計	1時間			10分
11	28.2	32.9	24.4	5.1	WSW	10.2	WSW	14.4	WSW	5.5	5.0	1.5		
12	23.5	27.8	21.6	2.2	NE	7.2	NNE	9.3	NE	1.5	1.5	1.0		
13	25.7	29.3	21.9	3.0	S	6.7	SE	8.2	SE	0.0	0.0	0.0		
14	26.2	29.7	23.3	5.4	WSW	9.7	W	14.4	WSW	0.5	0.5	0.5		
15	22.9	25.7	21.2	4.3	WSW	8.2	W	11.3	W	1.5	0.5	0.5		
16	20.6	22.3	19.1	2.0	WNW	4.0	WNW	5.1	NNE	34.5	9.0	2.5		
17	22.9	26.6	20.3	1.6	ESE	3.7	W	5.1	ENE	2.5	1.5	1.0		
18	23.9	27.5	20.4	2.6	WNW	6.7	SSE	8.2	SE	0.0	0.0	0.0		
19	25.4	28.9	22.5	2.1	WSW	6.2	S	7.7	SSE	11.5	6.5	4.5		
20	29.2	35.2	23.8	4.1	W	9.6	W	11.8	W	0.0	0.0	0.0		
前半旬	25.3	29.1	22.5	4.0	WSW					9.0				
後半旬	24.4	28.1	21.2	2.5	W					48.5				
旬	24.9	28.6	21.9	3.2	WSW					57.5				
平年差/比	-2.7	-3.2	-2.5							76				

観測所名	10℃以上積算気温											246		
	気温(℃)			風向・風速(m/s)						降水量(mm)			日照(h)	
	平均	最高	最低	平均	最多	最大	風向	瞬間	風向	日計	1時間			10分
11	26.8	30.4	24.3	3.1	SW	5.5	SW	11.7	SW	39.0	23.0	11.0	1.5	
12	25.9	31.0	22.4	2.2	SSW	4.7	N	8.4	WSW	1.5	1.5	1.0	2.7	
13	26.3	29.9	22.2	2.7	SSW	5.1	SSW	8.9	SW	0.0	0.0	0.0	0.7	
14	24.6	28.2	22.1	2.5	SW	4.8	SW	9.9	SW	4.0	3.5	3.5	0.1	
15	21.8	25.2	20.3	1.7	SSW	3.1	SSW	7.1	NW	2.5	1.0	0.5	0.1	
16	20.0	21.9	18.5	1.7	N	3.2	N	5.3	NW	41.0	10.5	3.0	0.0	
17	23.2	28.3	19.7	1.9	NNE	4.6	S	7.5	S	5.0	3.0	1.0	1.7	
18	24.5	30.8	19.2	1.5	SW	5.0	SW	8.7	SW	0.0	0.0	0.0	7.5	
19	25.3	31.9	22.7	1.3	SSW	4.5	SSE	10.1	S	38.0	16.5	6.0	3.2	
20	27.9	33.1	23.6	2.1	SW	4.3	SW	8.6	SW	3.5	3.5	2.5	9.0	
前半旬	25.1	28.9	22.3	2.4	SSW					47.0			5.1	
後半旬	24.2	29.2	20.7	1.7	SSW					87.5			21.4	
旬	24.6	29.1	21.5	2.1	SSW					134.5			26.5	
平年差/比	-2.2	-2.5	-1.8							146			46	

観測所名	10℃以上積算気温											251		
	気温(℃)			風向・風速(m/s)						降水量(mm)			日照(h)	
	平均	最高	最低	平均	最多	最大	風向	瞬間	風向	日計	1時間			10分
11	28.1	31.5	24.7	4.2	WSW	6.9	WSW	13.7	SW	8.5	6.5	4.0	5.0	
12	24.8	27.3	23.0	2.9	E	6.4	E	9.6	ENE	0.5	0.5	0.5	3.8	
13	26.2	29.3	22.4	2.2	WSW	4.3	WSW	7.7	SW	0.0	0.0	0.0	1.5	
14	26.8	29.1	24.3	5.0	WSW	9.3	W	16.3	W	0.0	0.0	0.0	0.1	
15	23.6	26.6	21.5	3.1	W	5.7	W	9.1	W	0.0	0.0	0.0	0.0	
16	20.7	22.2	19.5	1.1	WNW	2.9	WNW	4.1	W	34.0	8.5	3.0	0.0	
17	22.8	26.5	20.4	1.8	WNW	4.7	E	7.1	E	4.0	2.5	1.5	3.0	
18	23.2	27.0	20.3	2.3	WNW	4.4	WNW	6.0	WNW	0.0	0.0	0.0	4.9	
19	26.0	31.7	22.3	2.4	W	5.2	W	8.4	W	0.5	0.5	0.5	6.2	
20	28.6	32.8	24.6	2.9	W	5.6	SW	9.3	SW	0.0	0.0	0.0	7.0	
前半旬	25.9	28.8	23.2	3.5	WSW					9.0			10.4	
後半旬	24.3	28.0	21.4	2.1	WNW					38.5			21.1	
旬	25.1	28.4	22.3	2.8	W					47.5			31.5	
平年差/比	-2.4	-2.8	-2.3							71			49	



## 地域気象観測旬報

2020年7月11日～20日 宮崎県 (87)

(5/5)

観測所名	串間										10°C以上積算気温			251
	気温(°C)			風向・風速(m/s)						降水量(mm)			日照 (h)	
日付	平均	最高	最低	平均	最多	最大	風向	瞬間	風向	日計	1時間	10分		
11	27.4	31.1	24.0	3.5	WSW	7.6	WSW	13.0	W	4.0	2.0	2.0	5.3	
12	26.6	31.2	23.9	2.6	NE	4.8	NE	7.8	NE	0.0	0.0	0.0	4.7	
13	26.2	30.0	23.0	1.3	WSW	2.8	SSW	5.1	S	0.0	0.0	0.0	1.0	
14	26.4	29.1	23.5	3.8	WSW	7.2	WSW	12.1	WSW	0.0	0.0	0.0	0.4	
15	23.4	27.3	21.0	2.2	WSW	4.1	WNW	7.2	NW	1.0	0.5	0.5	0.2	
16	21.0	22.3	19.7	1.3	NE	2.9	NE	4.9	ENE	30.0	10.0	4.0	0.0	
17	23.3	28.2	20.8	1.2	ENE	3.0	ENE	4.6	ENE	3.5	3.5	1.0	2.0	
18	23.2	27.5	19.3	1.2	NE	3.8	SSW	7.3	SSW	0.0	0.0	0.0	3.7	
19	25.4	30.2	22.4	1.1	SW	3.2	SW	5.5	WSW	15.0	14.0	7.0	4.6	
20	27.6	32.4	23.0	2.1	WSW	5.6	WSW	8.4	WSW	0.0	0.0	0.0	11.5	
前半旬	26.0	29.7	23.1	2.7	WSW					5.0			11.6	
後半旬	24.1	28.1	21.0	1.4	NE					48.5			21.8	
旬	25.1	28.9	22.1	2.0	WSW					53.5			33.4	
平年差/比	-1.8	-2.1	-1.5							71			51	

# 地域雨量観測旬報

2020年7月11日～20日 宮崎県 (87)

(1/1)

観測所名	日之影				諸塚				北方				椎葉				都農				えびの			
	降水量(mm)				降水量(mm)				降水量(mm)				降水量(mm)				降水量(mm)				降水量(mm)			
	日計	平年比	最大1時間	最大10分間	日計	平年比	最大1時間	最大10分間	日計	平年比	最大1時間	最大10分間	日計	平年比	最大1時間	最大10分間	日計	平年比	最大1時間	最大10分間	日計	平年比	最大1時間	最大10分間
11	84.0		25.5	9.5	61.0		26.5	6.5	25.5		7.0	2.5	194.5		47.5	12.5	8.0		5.0	1.5	94.5		41.0	9.0
12	41.0		21.5	6.0	11.0		7.5	3.5	28.5		12.5	5.0	34.5		24.5	8.0	13.5		8.0	4.5	0.0		0.0	0.0
13	0.0		0.0	0.0	0.0		0.0	0.0	0.0		0.0	0.0	0.0		0.0	0.0	0.0		0.0	0.0	3.0		2.0	1.5
14	37.0		14.5	4.5	22.0		10.0	3.0	13.5		6.5	1.5	51.5		26.5	9.5	0.5		0.5	0.5	33.0		14.0	9.5
15	0.0		0.0	0.0	0.5		0.5	0.5	0.0		0.0	0.0	0.5		0.5	0.5	2.0		0.5	0.5	8.5		3.0	1.0
半旬計/最大	162.0	//	25.5	9.5	94.5	186	26.5	6.5	67.5	144	12.5	5.0	281.0	//	47.5	12.5	24.0	//	8.0	4.5	139.0	115	41.0	9.5
16	1.5		1.5	1.0	8.0		3.0	1.5	4.0		2.0	1.0	13.5		5.0	1.0	48.5		14.0	5.0	50.5		9.0	3.5
17	0.0		0.0	0.0	0.0		0.0	0.0	0.0		0.0	0.0	0.0		0.0	0.0	0.0		0.0	0.0	2.0		1.5	1.0
18	0.0		0.0	0.0	0.0		0.0	0.0	0.0		0.0	0.0	0.0		0.0	0.0	0.0		0.0	0.0	0.0		0.0	0.0
19	27.5		20.5	9.0	0.5		0.5	0.5	3.5		2.0	2.0	1.5		1.0	0.5	1.5		1.0	0.5	19.0		13.0	6.5
20	0.0		0.0	0.0	1.0		0.5	0.5	7.5		4.5	3.5	11.0		7.0	4.5	0.0		0.0	0.0	2.0		1.0	1.0
半旬計/最大	29.0	//	20.5	9.0	9.5	19	3.0	1.5	15.0	34	4.5	3.5	26.0	//	7.0	4.5	50.0	//	14.0	5.0	73.5	60	13.0	6.5
旬計	191.0	//			104.0	103			82.5	93			307.0	//			74.0	//			212.5	86		
旬最大	84.0		25.5	9.5	61.0		26.5	6.5	28.5		12.5	5.0	194.5		47.5	12.5	48.5		14.0	5.0	94.5		41.0	9.5
起日	11		11	11	11		11	11	12		12	12	11		11	11	16		16	16	11		11	14

観測所名	野尻				国富				深瀬															
	降水量(mm)				降水量(mm)				降水量(mm)				降水量(mm)				降水量(mm)				降水量(mm)			
	日計	平年比	最大1時間	最大10分間	日計	平年比	最大1時間	最大10分間	日計	平年比	最大1時間	最大10分間	日計	平年比	最大1時間	最大10分間	日計	平年比	最大1時間	最大10分間	日計	平年比	最大1時間	最大10分間
11	44.5		12.0	5.0	20.0		7.5	4.0	47.0		41.5	15.0												
12	1.5		1.5	1.0	0.5		0.5	0.5	0.0		0.0	0.0												
13	0.0		0.0	0.0	0.0		0.0	0.0	0.0		0.0	0.0												
14	8.5		5.0	3.0	5.0		2.5	1.5	0.5		0.5	0.5												
15	1.5		0.5	0.5	1.0		0.5	0.5	2.0		1.0	0.5												
半旬計/最大	56.0	117	12.0	5.0	26.5	54	7.5	4.0	49.5	88	41.5	15.0												
16	32.5		7.0	2.5	35.5		8.0	2.5	31.0		11.5	5.0												
17	0.5		0.5	0.5	0.0		0.0	0.0	3.0		2.5	1.0												
18	0.0		0.0	0.0	0.0		0.0	0.0	0.0		0.0	0.0												
19	11.0		10.5	6.5	1.5		1.5	0.5	0.0		0.0	0.0												
20	0.0		0.0	0.0	0.0		0.0	0.0	2.5		2.0	1.0												
半旬計/最大	44.0	85	10.5	6.5	37.0	79	8.0	2.5	36.5	61	11.5	5.0												
旬計	100.0	118			63.5	70			86.0	75														
旬最大	44.5		12.0	6.5	35.5		8.0	4.0	47.0		41.5	15.0												
起日	11		11	19	16		16	11	11		11	11												