

宮 崎 県 農 業 気 象 速 報

令和 2 年 7 月 上旬

宮 崎 地 方 気 象 台
令和 2 年 7 月 15 日

気 象 概 況

高気圧に覆われて晴れた日もあったが、期間を通して、梅雨前線や湿った空気の影響で曇りや雨の日が多かった。また、この期間は、気温が平年より低く推移し、2日に日最低気温が小林 16.6℃を観測し、日最低気温の低い方からの7月の極値を更新した。特に4日は、梅雨前線が九州付近に停滞したため大雨となった所があり、日最大10分間降水量が国富 17.5 mm、高千穂 15.0 mm、日最大1時間降水量が西米良 70.0 mmを観測し、それぞれ7月の極値を更新、更に加久藤では、日最大1時間降水量 74.5 mmを観測し、観測史上1位を更新した。

生物季節観測では、あぶらぜみの初鳴を平年より7日早い2日に観測した。

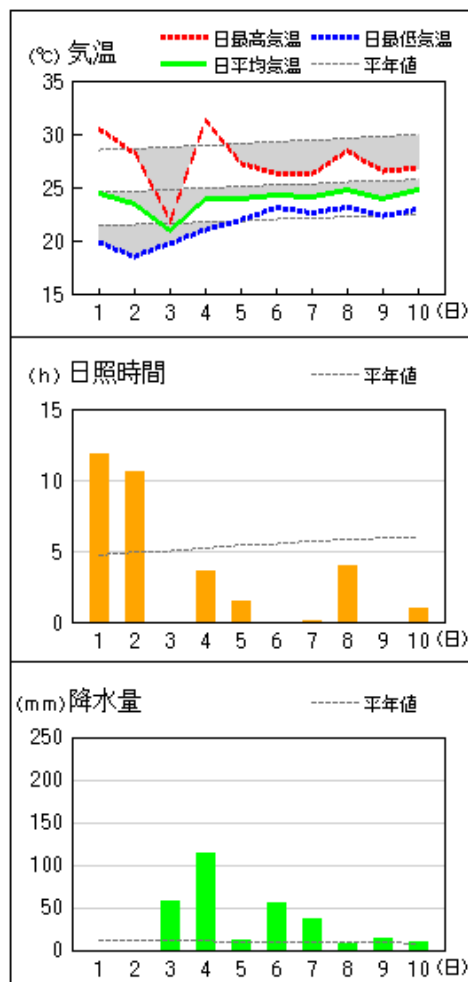
県内各地の旬平均気温は、平年差-1.9℃~-0.9℃で小林は平年よりかなり低く、他は平年より低かった。旬降水量は、253.5 mm~1014.5 mm（平年比 199%~665%）で高千穂、鞍岡は平年より多く、他は平年よりかなり多かった。旬日照時間は、平年比 38%~65%で都城、宮崎、油津、串間は平年よりかなり少なく、他は平年より少なかった。

宮崎市の旬平均気温は平年より低く、旬降水量は平年よりかなり多く、旬日照時間は平年よりかなり少なかった。

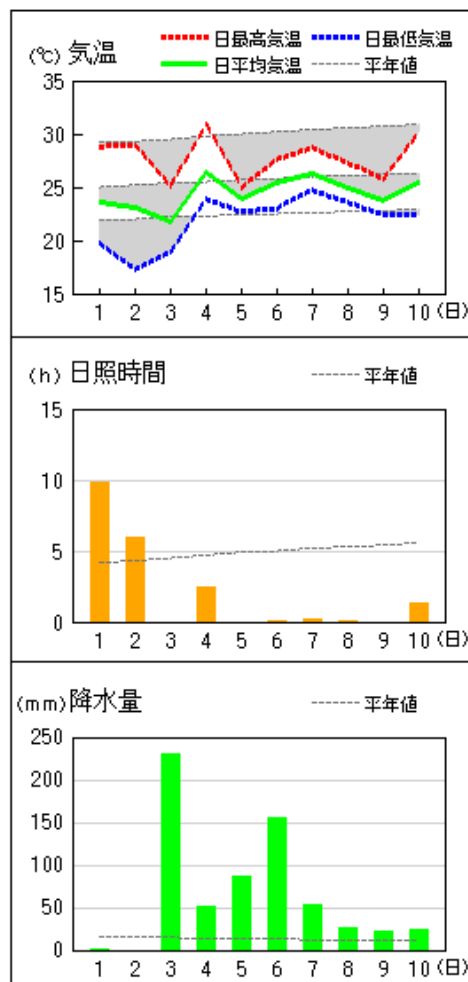
日々の天気概況	宮崎市の昼間の天気
1日 湿った空気の影響を受けたが、次第に高気圧に覆われた。	晴時々曇
2日 高気圧に覆われたが、次第に湿った空気の影響を受けた。	曇時々晴
3日 梅雨前線の影響を受けた。	大雨
4日 梅雨前線の影響を受けた。	大雨後曇時々晴、雷を伴う
5日 梅雨前線の影響を受けた。	雨時々曇、雷を伴う
6日 梅雨前線や湿った空気の影響を受けた。	雨時々曇、雷を伴う
7日 梅雨前線や湿った空気の影響を受けた。	大雨時々曇、雷を伴う
8日 梅雨前線や湿った空気の影響を受けた。	曇時々雨、雷を伴う
9日 梅雨前線や湿った空気の影響を受けた。	雨時々曇
10日 梅雨前線や湿った空気の影響を受けた。	曇時々雨、雷を伴う

地上気象 気象経過図：2020年07月01日-2020年07月10日

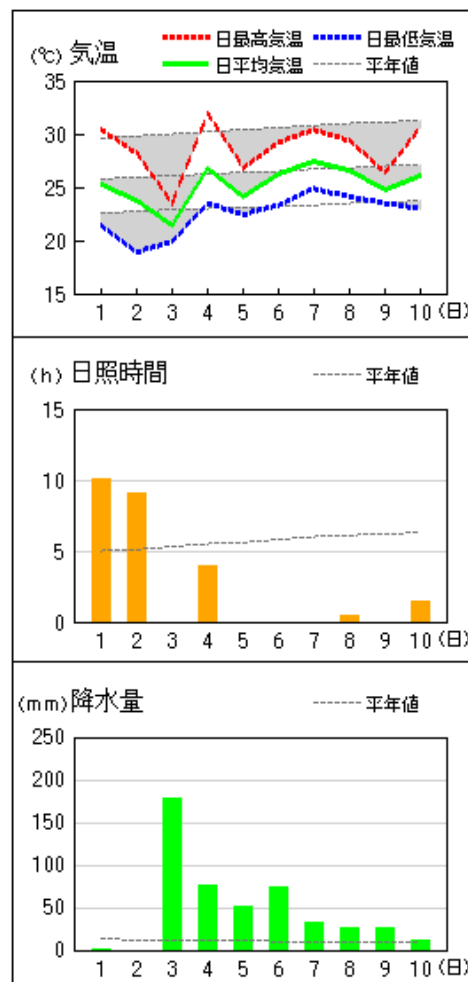
延岡



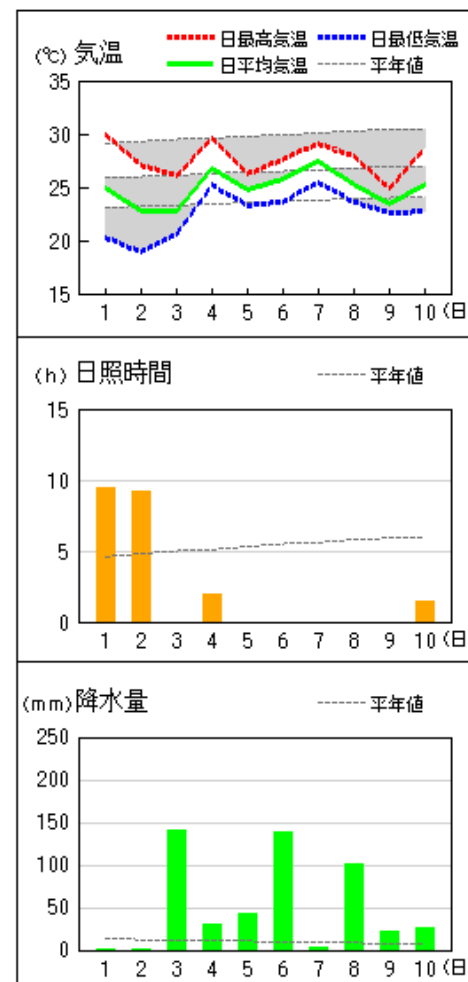
都城



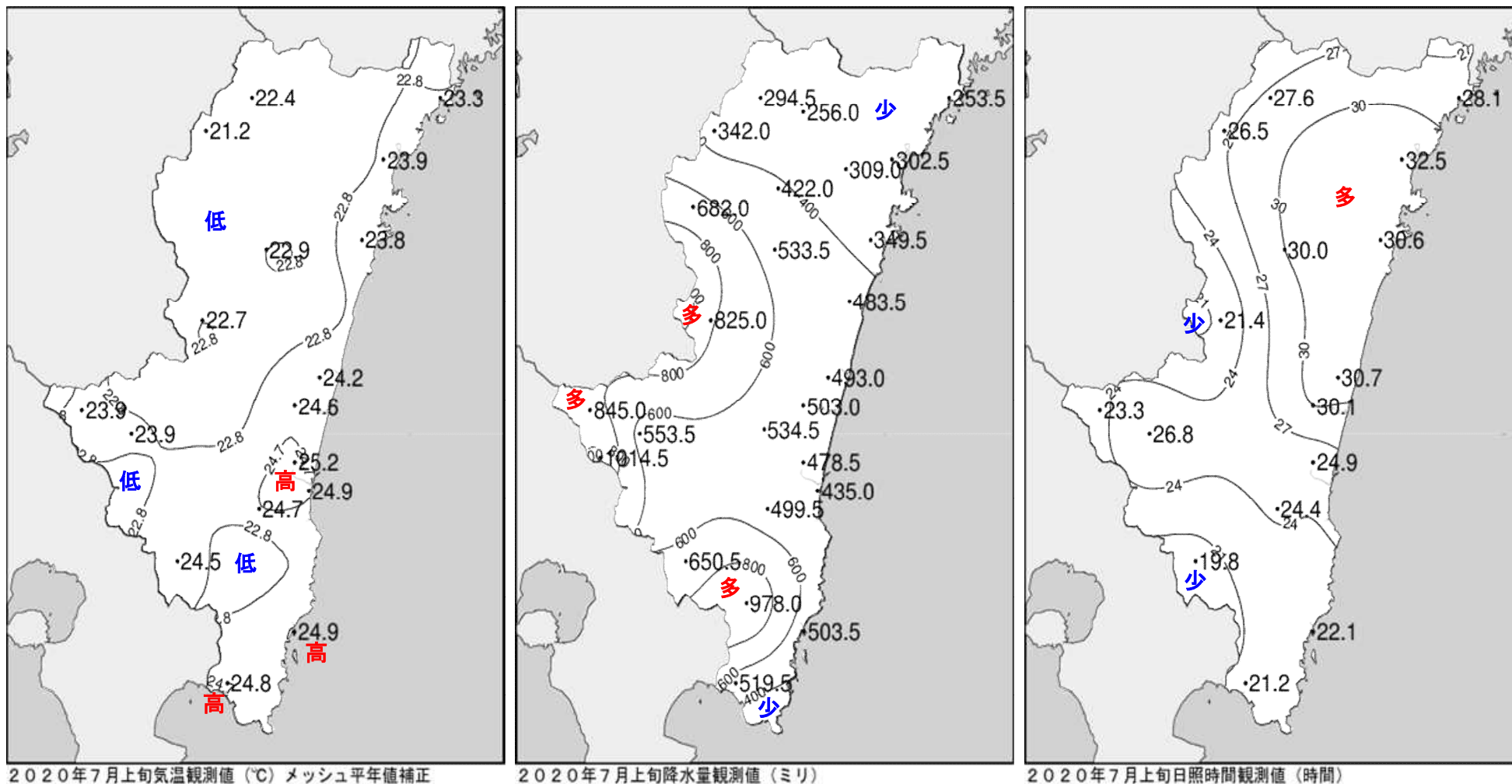
宮崎



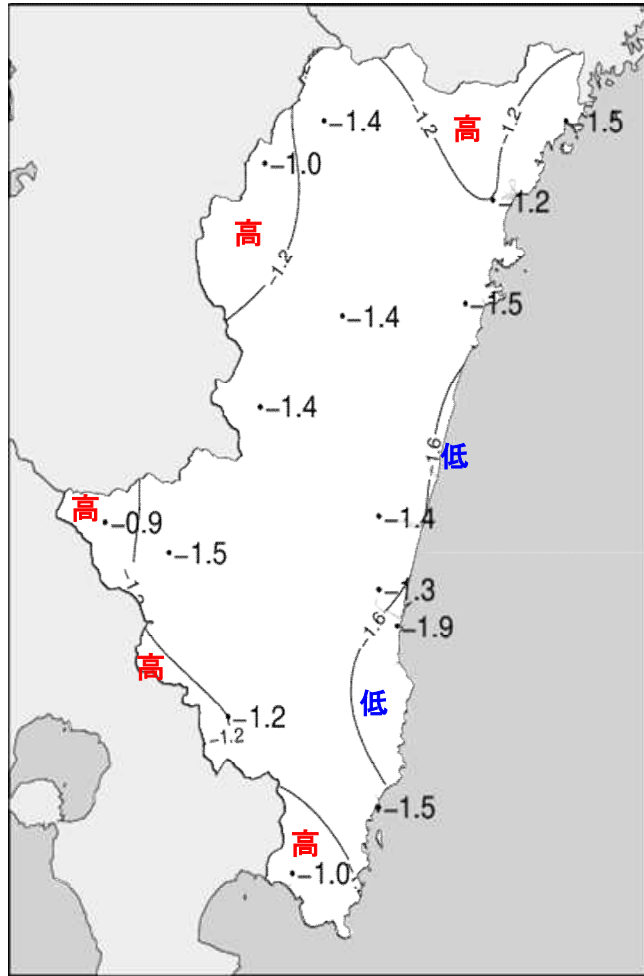
油津



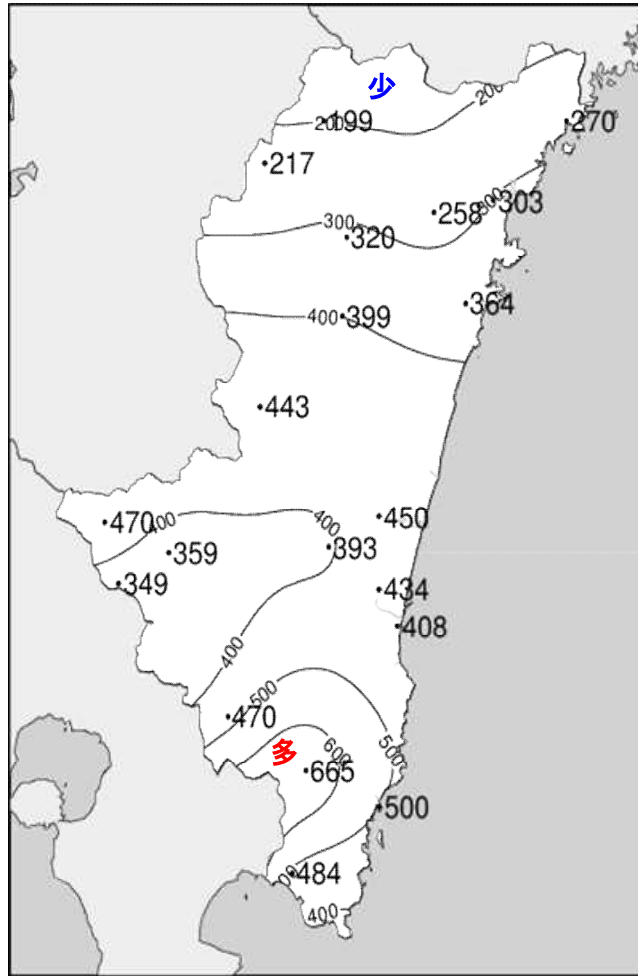
令和2年(2020年)7月上旬 気象分布図(観測値)



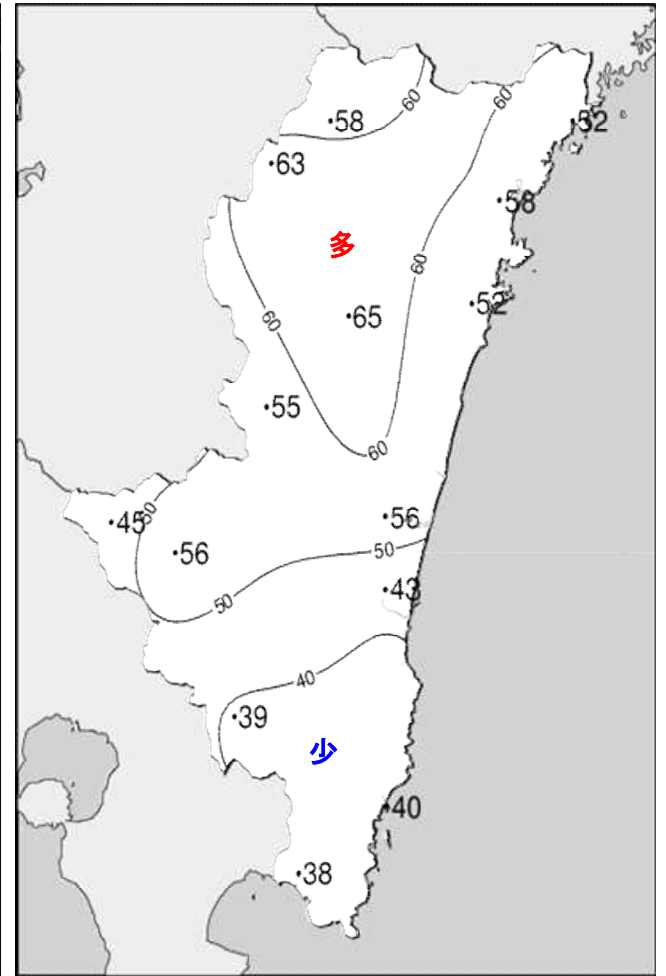
令和2年(2020年)7月上旬 気象分布図(平年差、平年比)



2020年7月上旬気温平年差(°C)



2020年7月上旬降水量平年比(%)



2020年7月上旬日照時間平年比(%)

地域気象観測旬報

2020年7月1日～10日 宮崎県 (87)

(1/5)

観測所名	高千穂												10℃以上積算気温	224
日付	気温(℃)			風向・風速(m/s)						降水量(mm)			日照(h)	
	平均	最高	最低	平均	最多	最大	風向	瞬間	風向	日計	1時間	10分		
1	21.7	25.9	17.7	2.8	NW	5.9	NW	11.4	NNW	0.0	0.0	0.0	8.9	
2	21.9	29.3	15.3	1.7	SSE	3.7	SSE	7.6	SE	0.0	0.0	0.0	9.7	
3	19.5	21.1	17.9	0.7	S	2.0	SSE	4.2	E	52.5	12.5	5.5	0.0	
4	23.1	28.1	19.6	1.2	NNW	3.3	NW	6.7	NNW	99.0	40.0	15.0	3.0	
5	23.0	27.4	20.6	0.7	SSE	2.4	SSE	5.9	SSE	7.5	3.5	1.5	0.4	
6	22.7	25.0	21.5	0.7	SSW	2.8	NNW	4.5	N	49.5	13.5	4.0	0.0	
7	22.5	24.3	21.6	0.7	SSW	3.2	SSE	6.1	SE	32.5	5.5	2.0	0.0	
8	24.3	30.1	21.7	1.8	NNW	6.0	NW	15.9	NNW	10.5	10.0	6.5	5.5	
9	22.3	24.7	20.8	0.9	SSE	2.2	SSE	5.5	E	30.0	14.0	4.5	0.1	
10	22.9	24.7	21.6	1.3	SE	3.4	SSE	6.3	SE	13.0	6.5	2.5	0.0	
前半旬	21.8	26.4	18.2	1.4	NW					159.0			22.0	
後半旬	22.9	25.8	21.4	1.1	SSE					135.5			5.6	
旬	22.4	26.1	19.8	1.3	NW					294.5			27.6	
平年差/比	-1.4	-2.8	-0.3							199			58	

観測所名	古江												10℃以上積算気温	233
日付	気温(℃)			風向・風速(m/s)						降水量(mm)			日照(h)	
	平均	最高	最低	平均	最多	最大	風向	瞬間	風向	日計	1時間	10分		
1	23.1	28.5	19.3	1.7	NNE	5.1	N	8.3	N	0.0	0.0	0.0	8.1	
2	22.5	27.5	18.1	1.9	NNE	4.6	SSW	6.4	S	0.0	0.0	0.0	10.2	
3	20.7	21.5	19.7	1.8	NNE	4.4	NE	6.9	N	62.5	16.0	4.0	0.0	
4	24.1	29.3	21.0	1.4	S	4.1	SSE	6.3	SSE	88.0	21.0	6.0	4.6	
5	23.5	25.7	21.6	1.8	S	7.2	S	11.1	S	6.0	2.5	1.0	1.2	
6	23.8	25.0	22.8	3.5	S	8.4	SSW	13.7	S	39.0	8.5	2.0	0.0	
7	23.9	25.9	23.1	1.5	S	5.9	SSW	9.4	S	29.5	6.0	3.0	0.0	
8	24.1	27.3	22.3	1.6	S	4.4	SSW	8.0	NNE	4.0	4.5	3.0	3.5	
9	23.4	26.3	21.9	2.0	SSW	4.8	SSW	8.1	S	7.5	3.5	1.0	0.3	
10	23.6	26.2	22.4	2.7	S	6.1	SSW	9.7	SSW	17.0	4.5	3.5	0.2	
前半旬	22.8	26.5	19.9	1.7	NNE					156.5			24.1	
後半旬	23.8	26.1	22.5	2.3	S					97.0			4.0	
旬	23.3	26.3	21.2	2.0	S					253.5			28.1	
平年差/比	-1.5	-2.0	-0.7							270			52	

観測所名	鞍岡												10℃以上積算気温	212
日付	気温(℃)			風向・風速(m/s)						降水量(mm)			日照(h)	
	平均	最高	最低	平均	最多	最大	風向	瞬間	風向	日計	1時間	10分		
1	19.6	25.3	15.4	0.9	W	2.2	SSW	6.2	NW	0.0	0.0	0.0	9.5	
2	20.8	27.3	13.9	1.1	WSW	2.3	NE	5.2	NE	0.0	0.0	0.0	8.1	
3	18.8	21.0	17.0	0.5	ENE	2.6	SW	5.3	S	50.5	14.0	7.0	0.0	
4	22.2	26.4	19.1	0.7	NNE	2.4	NE	5.4	NNE	119.5	39.5	11.0	1.7	
5	21.8	25.8	19.5	0.6	ENE	1.8	ENE	4.0	NE	9.5	3.0	1.0	1.0	
6	22.0	26.0	20.3	0.7	WNW	2.5	SW	7.9	SSW	58.0	17.5	6.5	0.0	
7	21.4	23.4	20.3	0.7	NE	2.0	WNW	6.8	NE	38.5	5.5	3.0	0.0	
8	23.1	27.8	20.2	1.2	NE	3.0	NE	9.4	SSW	11.5	9.5	7.5	6.2	
9	20.9	23.3	19.4	0.5	W	3.5	SW	8.2	SSW	37.0	19.5	6.0	0.0	
10	21.6	24.8	20.0	0.8	W	2.4	WSW	6.8	SW	17.5	10.5	5.5	0.0	
前半旬	20.6	25.2	17.0	0.8	ENE					179.5			20.3	
後半旬	21.8	25.1	20.0	0.8	NE					162.5			6.2	
旬	21.2	25.1	18.5	0.8	NE					342.0			26.5	
平年差/比	-1.0	-2.1	+0.4							217			63	

観測所名	延岡												10℃以上積算気温	239
日付	気温(℃)			風向・風速(m/s)						降水量(mm)			日照(h)	
	平均	最高	最低	平均	最多	最大	風向	瞬間	風向	日計	1時間	10分		
1	24.4	30.5	19.8	2.0	W	4.4	ESE	7.5	ESE	0.0	0.0	0.0	11.8	
2	23.5	28.2	18.5	1.7	W	4.1	E	6.7	E	0.0	0.0	0.0	10.6	
3	21.0	21.8	19.7	1.1	W	2.4	WSW	4.3	WSW	57.5	13.0	3.5	0.0	
4	23.9	31.3	21.0	1.6	W	3.9	E	6.0	ENE	113.0	28.0	8.5	3.6	
5	24.0	27.2	21.9	1.2	ENE	3.1	E	5.0	NE	11.5	3.5	1.5	1.5	
6	24.3	26.3	23.1	0.8	NNE	1.9	ESE	3.6	SSW	54.5	10.0	4.5	0.0	
7	24.1	26.2	22.6	1.1	WSW	2.7	ENE	4.4	ENE	37.0	12.5	5.0	0.1	
8	24.8	28.4	23.1	1.6	SW	5.0	E	7.5	ESE	6.5	11.0	2.5	3.9	
9	23.9	26.5	22.3	1.2	ENE	2.7	ENE	5.6	SSE	14.0	7.0	3.5	0.0	
10	24.7	26.8	22.9	1.3	SE	3.9	ENE	5.9	ENE	8.5	2.5	1.0	1.0	
前半旬	23.4	27.8	20.2	1.5	W					182.0			27.5	
後半旬	24.4	26.8	22.8	1.2	NE					120.5			5.0	
旬	23.9	27.3	21.5	1.4	WSW					302.5			32.5	
平年差/比	-1.2	-1.8	-0.4							303			58	

地域気象観測旬報

2020年7月1日～10日 宮崎県 (87)

(2/5)

観測所名	日向										10℃以上積算気温			238
	気温(℃)			風向・風速(m/s)						降水量(mm)			日照 (h)	
	平均	最高	最低	平均	最多	最大	風向	瞬間	風向	日計	1時間	10分		
1	23.4	30.3	19.3	0.7	SW	2.4	SSE	5.9	E	0.0	0.0	0.0	12.6	
2	22.9	28.1	17.9	0.9	WSW	2.6	SE	5.9	E	0.0	0.0	0.0	10.7	
3	20.7	21.6	19.1	0.7	W	2.2	W	4.9	W	83.0	28.5	9.0	0.0	
4	23.8	31.4	20.9	0.6	W	2.1	SE	5.7	ESE	118.5	29.0	9.0	3.4	
5	23.6	26.0	21.0	0.8	SW	4.2	SW	10.1	SW	21.5	7.0	3.5	0.2	
6	24.8	27.3	23.2	0.8	SW	3.9	SW	10.0	WSW	55.0	13.5	4.5	0.0	
7	25.1	27.3	23.4	0.5	W	2.3	SW	7.2	SW	27.5	11.5	4.0	0.0	
8	24.8	29.4	22.5	0.5	SW	2.2	E	6.1	ESE	9.0	5.0	2.5	2.6	
9	23.7	26.9	22.2	0.4	N	1.9	SE	5.1	E	22.5	15.0	7.0	0.0	
10	24.7	27.9	22.9	0.6	SE	2.7	SSE	7.2	SSE	12.5	4.0	2.0	1.1	
前半旬	22.9	27.5	19.6	0.7	W					223.0			26.9	
後半旬	24.6	27.8	22.8	0.6	WSW					126.5			3.7	
旬	23.8	27.6	21.2	0.7	WSW					349.5			30.6	
平年差/比	-1.5	-2.1	-0.6							364			52	

観測所名	神門										10℃以上積算気温			229
	気温(℃)			風向・風速(m/s)						降水量(mm)			日照 (h)	
	平均	最高	最低	平均	最多	最大	風向	瞬間	風向	日計	1時間	10分		
1	22.8	30.5	17.0	0.7	S	3.4	S	7.0	S	0.0	0.0	0.0	11.1	
2	22.4	30.3	15.2	0.7	SSE	2.5	SSE	5.5	SSE	0.0	0.0	0.0	9.1	
3	19.6	20.7	18.2	0.1	S	0.8	SSE	2.3	SSE	86.0	14.5	4.5	0.0	
4	23.9	31.3	19.8	0.4	SSW	1.7	SSW	5.1	S	189.0	39.0	10.5	3.4	
5	23.0	27.1	21.1	0.2	S	1.2	SE	2.5	SSE	28.0	7.5	2.0	0.1	
6	22.8	26.3	21.7	0.4	NNW	1.3	NW	5.4	WSW	102.0	19.0	5.0	0.0	
7	23.2	25.6	22.5	0.5	NNW	1.9	WSW	6.5	NNW	75.0	21.0	8.0	0.1	
8	24.8	31.2	21.9	0.7	SSE	2.4	E	6.0	SE	15.0	11.0	4.0	5.6	
9	22.7	25.3	21.1	0.1	N	0.8	E	1.9	SSW	20.0	8.0	3.5	0.0	
10	23.5	27.8	21.5	0.4	NW	1.5	NNW	4.2	ESE	18.5	7.0	4.0	0.6	
前半旬	22.3	28.0	18.3	0.4	S					303.0			23.7	
後半旬	23.4	27.2	21.7	0.4	SSE					230.5			6.3	
旬	22.9	27.6	20.0	0.4	SSE					533.5			30.0	
平年差/比	-1.4	-2.4	0.0							399			65	

観測所名	西米良										10℃以上積算気温			227
	気温(℃)			風向・風速(m/s)						降水量(mm)			日照 (h)	
	平均	最高	最低	平均	最多	最大	風向	瞬間	風向	日計	1時間	10分		
1	22.1	27.5	17.4	1.4	NE	5.2	ENE	9.1	ENE	0.0	0.0	0.0	4.2	
2	21.9	28.8	15.8	1.2	SSW	5.0	SSW	8.2	SW	0.0	0.0	0.0	9.4	
3	20.1	21.4	18.7	0.4	S	2.1	S	4.1	S	118.0	22.0	8.0	0.0	
4	24.2	30.1	21.0	1.1	WNW	5.1	NE	12.3	ENE	293.0	70.0	15.0	3.4	
5	22.5	25.4	20.3	0.3	SW	1.0	W	2.5	S	59.0	9.5	3.0	0.0	
6	23.1	25.4	21.5	0.8	NNW	2.5	NNW	6.1	NE	159.0	26.0	6.0	0.0	
7	23.3	24.5	22.2	0.7	W	3.6	E	10.3	E	96.0	26.5	12.5	0.0	
8	25.0	30.3	21.6	1.0	N	4.2	NE	9.3	NNE	43.5	44.5	12.0	4.4	
9	22.3	24.0	20.9	0.3	S	1.7	S	4.4	S	27.5	8.5	3.0	0.0	
10	22.9	24.9	21.2	0.5	NNW	2.0	S	5.9	ESE	29.0	7.0	3.0	0.0	
前半旬	22.2	26.6	18.6	0.9	SSW					470.0			17.0	
後半旬	23.3	25.8	21.5	0.7	NNW					355.0			4.4	
旬	22.7	26.2	20.1	0.8	NE					825.0			21.4	
平年差/比	-1.4	-3.4	-0.2							443			55	

観測所名	高鍋										10℃以上積算気温			242
	気温(℃)			風向・風速(m/s)						降水量(mm)			日照 (h)	
	平均	最高	最低	平均	最多	最大	風向	瞬間	風向	日計	1時間	10分		
1	24.3	30.7	19.0	2.2	SW	5.1	WNW	9.1	NNW	0.0	0.0	0.0	11.8	
2	22.7	27.6	17.2	1.1	SE	2.9	SSE	5.3	ESE	0.0	0.0	0.0	10.8	
3	20.9	22.9	19.0	0.7	NNW	2.8	SSE	5.1	SSW	131.0	21.0	6.5	0.0	
4	25.2	31.7	21.5	1.7	SW	4.4	SW	10.4	SW	125.5	45.0	15.5	4.5	
5	23.2	26.5	21.2	1.2	SW	3.6	WSW	8.7	WSW	39.5	12.5	4.0	0.0	
6	25.3	27.6	22.8	1.9	S	4.2	SSE	7.7	SW	98.0	24.0	6.5	0.0	
7	26.5	28.6	24.0	2.2	SW	3.7	SW	9.5	SW	54.0	39.0	13.0	0.0	
8	25.2	29.2	22.4	1.7	SW	4.0	SW	9.4	SW	12.0	9.0	5.5	1.6	
9	23.9	25.8	22.5	1.4	SSE	3.4	SSE	6.2	SSE	20.5	17.0	7.5	0.0	
10	25.1	27.8	22.6	2.1	SW	4.7	SSE	10.6	S	12.5	5.0	1.5	2.0	
前半旬	23.3	27.9	19.6	1.4	SW					296.0			27.1	
後半旬	25.2	27.8	22.9	1.9	SW					197.0			3.6	
旬	24.2	27.8	21.2	1.6	SW					493.0			30.7	
平年差/比	//	//	//							//			//	

地域気象観測旬報

2020年7月1日～10日 宮崎県 (87)

(3/5)

観測所名	加久藤												10°C以上積算気温	239
日付	気温(°C)			風向・風速(m/s)						降水量(mm)			日照(h)	
	平均	最高	最低	平均	最多	最大	風向	瞬間	風向	日計	1時間	10分		
1	22.4	26.9	18.1	2.7	W	5.1	WSW	8.6	W	0.0	0.0	0.0	8.1	
2	23.2	30.4	16.0	1.8	E	3.6	E	7.7	ESE	0.0	0.0	0.0	9.9	
3	21.4	24.8	18.8	2.5	ENE	4.6	WSW	9.3	W	148.0	27.0	9.5	0.0	
4	25.4	29.6	22.1	3.2	WSW	7.8	WSW	14.6	WSW	182.0	74.5	18.5	3.4	
5	23.2	25.6	21.4	2.0	NW	4.1	NW	9.2	S	80.0	15.5	5.5	0.1	
6	25.3	27.8	22.4	2.6	WSW	5.0	W	9.5	W	209.0	49.0	13.5	0.0	
7	25.5	26.8	23.9	3.0	WSW	5.8	W	13.0	W	127.0	39.5	12.5	0.1	
8	25.2	28.3	23.1	2.6	WSW	7.2	WSW	13.7	WSW	27.5	10.5	6.5	1.6	
9	23.1	25.9	21.4	1.4	E	3.7	NW	7.1	S	45.5	32.0	11.5	0.0	
10	24.1	27.9	22.3	2.1	E	6.4	WSW	13.0	WSW	26.0	6.0	4.0	0.1	
前半旬	23.1	27.5	19.3	2.4	W					410.0			21.5	
後半旬	24.6	27.3	22.6	2.3	WSW					435.0			1.8	
旬	23.9	27.4	21.0	2.4	W					845.0			23.3	
平年差/比	-0.9	-2.1	-0.3							470			45	

観測所名	西都												10°C以上積算気温	246
日付	気温(°C)			風向・風速(m/s)						降水量(mm)			日照(h)	
	平均	最高	最低	平均	最多	最大	風向	瞬間	風向	日計	1時間	10分		
1	24.8	30.9	19.8	3.5	SW	6.9	WSW	12.1	W	0.0	0.0	0.0	11.9	
2	23.1	28.0	17.6	1.8	ESE	4.6	ESE	6.6	ESE	0.0	0.0	0.0	10.9	
3	21.0	21.8	19.7	1.1	WNW	2.9	NNW	4.2	NNW	153.0	24.0	7.5	0.0	
4	25.7	31.2	21.4	2.8	SW	7.8	NW	12.1	NW	90.5	48.5	15.5	4.0	
5	23.5	26.9	21.3	1.3	SSW	6.4	SSW	9.6	S	47.0	17.0	7.5	0.0	
6	25.8	28.6	22.8	2.5	SSW	5.7	SSW	10.5	SSW	95.5	35.0	9.5	0.2	
7	26.8	28.7	24.2	2.9	SW	6.1	SW	11.6	SW	46.5	22.0	8.0	0.1	
8	25.7	29.0	22.9	3.4	SW	9.3	SW	16.0	SW	33.0	23.5	8.5	1.4	
9	24.2	25.9	22.9	1.6	ESE	4.1	SSE	6.3	SSE	23.5	19.0	10.0	0.0	
10	25.4	29.4	22.7	2.3	WSW	5.1	SW	9.6	SSW	14.0	5.5	2.0	1.6	
前半旬	23.6	27.8	20.0	2.1	SW					290.5			26.8	
後半旬	25.6	28.3	23.1	2.5	SW					212.5			3.3	
旬	24.6	28.0	21.5	2.3	SW					503.0			30.1	
平年差/比	-1.4	-2.5	-0.6							450			56	

観測所名	小林												10°C以上積算気温	239
日付	気温(°C)			風向・風速(m/s)						降水量(mm)			日照(h)	
	平均	最高	最低	平均	最多	最大	風向	瞬間	風向	日計	1時間	10分		
1	22.8	27.6	18.7	2.9	NW	6.0	W	11.8	W	0.0	0.0	0.0	10.7	
2	22.9	28.9	16.6	2.7	SE	5.5	SE	8.9	SE	0.0	0.0	0.0	10.6	
3	20.8	24.0	18.5	2.0	SSE	4.6	NNE	8.1	SSE	137.5	29.0	8.5	0.0	
4	25.9	30.5	22.3	3.1	NW	7.7	NNW	17.6	WSW	104.0	53.5	15.5	4.9	
5	23.2	25.4	21.7	1.8	NE	4.8	ESE	8.7	SE	64.0	13.0	5.5	0.1	
6	25.1	28.1	22.6	2.3	ENE	5.2	E	10.2	W	104.0	30.5	10.0	0.0	
7	25.8	28.5	23.8	2.4	NNW	7.9	SSW	17.4	SW	52.5	19.0	6.5	0.0	
8	25.3	28.4	22.9	2.3	NW	6.1	W	12.6	SSW	24.5	9.5	7.5	0.4	
9	22.8	25.0	21.7	1.6	ENE	4.4	E	6.6	ESE	30.5	12.0	4.5	0.0	
10	23.9	27.5	22.3	2.6	E	8.8	SSW	13.8	SSW	36.5	15.5	7.5	0.1	
前半旬	23.1	27.3	19.6	2.5	NW					305.5			26.3	
後半旬	24.6	27.5	22.7	2.2	ENE					248.0			0.5	
旬	23.9	27.4	21.1	2.4	NW					553.5			26.8	
平年差/比	-1.5	-2.6	-0.9							359			56	

観測所名	宮崎												10°C以上積算気温	252
日付	気温(°C)			風向・風速(m/s)						降水量(mm)			日照(h)	
	平均	最高	最低	平均	最多	最大	風向	瞬間	風向	日計	1時間	10分		
1	25.3	30.4	21.4	3.9	W	7.8	W	12.3	W	1.0	1.0	0.5	10.1	
2	23.7	28.2	18.9	2.5	WNW	4.6	E	6.9	E	0.0	0.0	0.0	9.1	
3	21.4	23.5	19.9	1.4	ENE	4.2	NW	7.1	NW	177.5	32.0	8.5	0.0	
4	26.8	32.0	23.5	3.6	WSW	7.5	WSW	14.1	SW	77.0	44.0	10.0	3.9	
5	24.1	26.8	22.4	1.2	NW	4.3	SSW	8.4	SSW	50.5	22.0	6.0	0.0	
6	26.2	29.2	23.3	2.9	WSW	6.2	WSW	12.9	SW	75.0	19.5	5.0	0.0	
7	27.4	30.4	24.9	3.8	WSW	8.4	WSW	14.5	SW	33.0	23.5	13.5	0.0	
8	26.6	29.4	24.1	3.7	WSW	7.9	W	13.0	WSW	27.0	12.0	6.0	0.4	
9	24.7	26.4	23.5	1.6	ESE	4.2	WSW	7.6	SSE	26.0	19.5	8.0	0.0	
10	26.1	30.6	23.0	2.7	NW	7.1	W	10.8	SSE	11.5	4.0	1.5	1.4	
前半旬	24.3	28.2	21.2	2.5	WSW					306.0			23.1	
後半旬	26.2	29.2	23.8	2.9	WSW					172.5			1.8	
旬	25.2	28.7	22.5	2.7	WSW					478.5			24.9	
平年差/比	-1.3	-1.8	-0.6							434			43	

地域気象観測旬報

2020年7月1日～10日 宮崎県 (87)

(4/5)

観測所名	10°C以上積算気温												247	
	気温(°C)			風向・風速(m/s)						降水量(mm)				日照(h)
	平均	最高	最低	平均	最多	最大	風向	瞬間	風向	日計	1時間	10分		
1	23.9	29.0	18.6	3.4	WSW	7.1	WSW	12.7	WSW	0.5	0.5	0.5	10.8	
2	22.5	27.5	17.4	2.1	ENE	5.2	E	7.4	E	0.5	0.5	0.5	10.4	
3	20.6	24.3	18.9	1.5	ENE	6.5	SW	11.8	SW	204.5	36.0	12.0	0.0	
4	26.6	31.1	23.0	3.8	WSW	8.5	SW	16.5	SW	55.5	36.0	12.0	3.1	
5	24.2	26.0	22.3	1.5	W	3.5	SW	6.6	W	46.5	18.0	5.5	0.0	
6	26.1	28.8	22.7	3.3	SW	6.9	SW	15.9	SW	94.5	20.0	6.0	0.0	
7	27.6	30.2	24.8	3.9	WSW	7.9	SW	14.6	SW	34.5	15.0	6.5	0.0	
8	25.9	28.9	23.5	3.0	WSW	8.7	SW	16.6	SW	19.5	12.0	4.0	0.0	
9	23.9	25.3	22.2	1.3	NE	3.5	NNE	6.3	WSW	30.0	24.0	13.5	0.0	
10	25.4	29.5	22.4	2.0	SW	7.1	SW	13.3	SW	13.5	5.0	2.5	0.1	
前半旬	23.6	27.6	20.0	2.5	WSW					307.5			24.3	
後半旬	25.8	28.5	23.1	2.7	WSW					192.0			0.1	
旬	24.7	28.1	21.6	2.6	WSW					499.5			24.4	
平年差/比	//	//	//							//			//	

観測所名	10°C以上積算気温												249	
	気温(°C)			風向・風速(m/s)						降水量(mm)				日照(h)
	平均	最高	最低	平均	最多	最大	風向	瞬間	風向	日計	1時間	10分		
1	25.5	30.7	21.3	5.1	WSW	9.7	W	13.9	W	0.0	0.0	0.0		
2	23.2	26.6	19.1	2.1	SE	3.5	NE	4.6	E	0.0	0.0	0.0		
3	21.4	24.0	20.0	2.1	WSW	6.0	W	9.3	SSE	173.5	35.5	11.0		
4	26.8	32.6	22.9	4.3	WSW	10.0	WSW	12.9	W	41.0	39.0	8.0		
5	23.8	26.2	22.2	2.1	SSE	7.1	SSE	9.8	SSE	34.0	13.0	4.5		
6	25.7	28.3	23.1	4.3	S	8.8	SSW	12.9	SSW	86.5	19.0	6.0		
7	27.2	30.1	23.9	4.4	SSW	8.8	SSW	11.8	SSW	47.5	20.0	10.0		
8	25.8	29.2	23.0	3.2	SSW	8.2	W	11.8	WNW	26.5	14.0	5.0		
9	23.7	25.1	22.6	3.3	SSE	6.7	SSE	8.7	SSE	18.5	13.5	6.5		
10	25.7	29.8	22.7	3.2	SSE	7.5	SSE	9.8	SSW	7.5	3.0	1.0		
前半旬	24.1	28.0	21.1	3.1	WSW					248.5				
後半旬	25.6	28.5	23.1	3.7	SSE					186.5				
旬	24.9	28.3	22.1	3.4	SSE					435.0				
平年差/比	-1.9	-2.4	-1.6							408				

観測所名	10°C以上積算気温												245	
	気温(°C)			風向・風速(m/s)						降水量(mm)				日照(h)
	平均	最高	最低	平均	最多	最大	風向	瞬間	風向	日計	1時間	10分		
1	23.6	28.8	19.7	2.2	SW	3.8	SW	8.9	SW	1.5	1.5	1.0	9.8	
2	23.1	29.0	17.3	1.5	NNE	3.4	NNE	7.0	N	0.0	0.0	0.0	5.9	
3	21.8	25.1	19.0	2.5	N	6.3	S	11.0	S	229.5	65.0	17.0	0.0	
4	26.4	30.9	23.9	3.2	SSW	6.8	SSW	12.5	S	52.0	14.5	6.0	2.4	
5	23.9	25.0	22.7	2.6	SSW	5.8	S	11.4	SSW	87.5	28.5	7.5	0.0	
6	25.4	27.6	23.0	3.9	SSW	6.4	SSW	11.8	S	154.5	45.0	10.0	0.1	
7	26.3	28.7	24.7	3.9	SSW	6.2	SSW	11.6	SSW	54.0	20.5	9.5	0.2	
8	25.0	27.3	23.6	2.8	SSW	6.1	SSW	11.0	SSW	26.5	16.0	7.0	0.1	
9	23.7	25.8	22.4	2.1	SSW	5.4	SSW	11.2	S	22.0	13.0	8.0	0.0	
10	25.4	30.2	22.5	3.0	SSW	6.9	SSW	12.6	SW	23.0	7.5	6.0	1.3	
前半旬	23.8	27.8	20.5	2.4	SSW					370.5			18.1	
後半旬	25.2	27.9	23.2	3.1	SSW					280.0			1.7	
旬	24.5	27.8	21.9	2.8	SSW					650.5			19.8	
平年差/比	-1.2	-2.3	-0.5							470			39	

観測所名	10°C以上積算気温												249	
	気温(°C)			風向・風速(m/s)						降水量(mm)				日照(h)
	平均	最高	最低	平均	最多	最大	風向	瞬間	風向	日計	1時間	10分		
1	24.9	29.9	20.3	3.8	W	7.3	W	11.9	W	0.5	0.5	0.5	9.5	
2	22.8	27.1	18.9	3.1	E	4.7	E	6.9	ENE	0.5	0.5	0.5	9.2	
3	22.8	26.1	20.6	2.4	WNW	5.8	SW	11.1	SW	141.0	20.5	10.5	0.0	
4	26.8	29.6	25.2	3.9	WSW	7.6	WNW	12.7	WSW	30.0	23.0	8.5	1.9	
5	24.7	26.2	23.3	2.4	W	4.6	W	8.0	SW	43.0	7.0	2.0	0.0	
6	25.7	27.6	23.6	2.8	WSW	6.8	SW	12.6	SSW	138.0	29.5	11.5	0.0	
7	27.5	29.1	25.5	3.7	WSW	6.7	WSW	11.4	WSW	3.0	1.0	1.0	0.0	
8	25.2	27.9	23.6	3.5	WSW	8.1	W	14.4	W	100.5	35.0	9.5	0.0	
9	23.5	24.9	22.6	1.2	W	4.5	WSW	7.5	W	21.0	8.0	5.5	0.0	
10	25.3	28.7	22.7	2.7	WSW	6.3	WSW	10.9	SSW	26.0	7.0	5.5	1.5	
前半旬	24.4	27.8	21.7	3.1	W					215.0			20.6	
後半旬	25.4	27.6	23.6	2.8	WSW					288.5			1.5	
旬	24.9	27.7	22.6	3.0	WSW					503.5			22.1	
平年差/比	-1.5	-2.1	-1.0							500			40	

地域気象観測旬報

2020年7月1日～10日 宮崎県 (87)

(5/5)

観測所名	串間										10°C以上積算気温			248
	気温(°C)			風向・風速(m/s)						降水量(mm)			日照 (h)	
日付	平均	最高	最低	平均	最多	最大	風向	瞬間	風向	日計	1時間	10分		
1	24.2	29.2	19.6	2.7	WSW	7.4	WSW	11.6	WSW	0.5	0.5	0.5	9.1	
2	23.3	28.6	17.5	2.1	NE	4.2	ENE	7.5	ENE	0.0	0.0	0.0	9.6	
3	23.3	25.6	20.6	3.3	NE	6.2	NE	12.4	S	125.5	16.5	6.0	0.0	
4	26.9	29.7	24.7	3.8	WSW	7.6	WSW	14.1	WSW	16.0	15.5	7.5	1.6	
5	24.4	25.9	23.2	1.6	SSW	3.6	WSW	6.7	SSW	49.0	10.0	3.0	0.0	
6	25.7	28.2	23.7	2.1	WSW	6.0	WSW	10.7	WNW	115.0	23.0	8.0	0.1	
7	26.7	29.4	25.3	2.5	SW	6.0	WSW	9.2	WSW	0.5	0.5	0.5	0.0	
8	24.8	28.5	23.4	2.7	WSW	8.2	W	16.5	W	157.0	50.5	16.0	0.0	
9	23.8	25.3	22.6	0.9	NNE	3.4	SSW	6.5	SW	30.5	6.0	2.5	0.0	
10	25.1	28.0	22.9	2.0	SSW	5.0	WSW	10.1	S	25.5	8.5	6.0	0.8	
前半旬	24.4	27.8	21.1	2.7	WSW					191.0			20.3	
後半旬	25.2	27.9	23.6	2.0	WSW					328.5			0.9	
旬	24.8	27.8	22.4	2.4	WSW					519.5			21.2	
平年差/比	-1.0	-1.8	-0.3							484			38	

地域雨量観測旬報

2020年7月1日～10日 宮崎県 (87)

(1/1)

観測所名	日之影				諸塚				北方				椎葉				都農				えびの			
	降水量(mm)				降水量(mm)				降水量(mm)				降水量(mm)				降水量(mm)				降水量(mm)			
	日計	平年比	最大1時間	最大10分間	日計	平年比	最大1時間	最大10分間	日計	平年比	最大1時間	最大10分間	日計	平年比	最大1時間	最大10分間	日計	平年比	最大1時間	最大10分間	日計	平年比	最大1時間	最大10分間
1	0.0		0.0	0.0	0.0		0.0	0.0	0.0		0.0	0.0	0.0		0.0	0.0	0.0		0.0	0.0	1.0		1.0	0.5
2	0.0		0.0	0.0	0.0		0.0	0.0	0.0		0.0	0.0	0.0		0.0	0.0	0.0		0.0	0.0	0.0		0.0	0.0
3	38.5		7.0	3.0	63.5		14.0	6.5	46.5		7.5	2.0	96.5		17.0	5.5	114.0		18.5	7.0	276.0		63.0	14.5
4	104.0		28.5	7.0	156.5		36.0	8.0	123.5		28.0	7.5	233.5		54.5	13.0	174.5		48.5	13.0	124.0		56.5	16.5
5	8.0		3.0	1.5	16.5		3.5	1.0	13.5		3.0	1.5	39.0		7.5	2.5	28.5		10.5	2.5	165.0		23.0	7.0
半旬計/最大	150.5	//	28.5	7.0	236.5	333	36.0	8.0	183.5	304	28.0	7.5	369.0	//	54.5	13.0	317.0	//	48.5	13.0	566.0	365	63.0	16.5
6	30.5		10.0	3.5	59.5		15.0	3.5	50.5		9.5	3.5	96.5		16.0	6.5	85.5		24.0	6.0	150.0		46.0	13.0
7	34.0		5.5	2.5	73.0		19.5	10.0	38.5		8.5	4.0	125.5		18.0	8.5	23.5		8.5	4.0	88.5		46.5	16.0
8	9.5		9.5	6.5	13.5		12.5	7.0	11.5		10.0	5.5	21.0		18.5	10.5	14.0		9.5	3.5	31.5		12.5	5.5
9	13.0		8.5	3.0	16.5		10.0	4.5	13.5		7.0	4.5	34.0		11.5	4.0	26.5		19.0	8.5	89.0		46.0	12.5
10	18.5		6.0	2.5	23.0		9.5	7.0	11.5		4.5	1.5	36.0		9.0	4.5	17.0		5.0	5.0	89.5		23.5	12.0
半旬計/最大	105.5	//	10.0	6.5	185.5	312	19.5	10.0	125.5	235	10.0	5.5	313.0	//	18.5	10.5	166.5	//	24.0	8.5	448.5	341	46.5	16.0
旬計	256.0	//			422.0	320			309.0	258			682.0	//			483.5	//			1014.5	349		
旬最大	104.0		28.5	7.0	156.5		36.0	10.0	123.5		28.0	7.5	233.5		54.5	13.0	174.5		48.5	13.0	276.0		63.0	16.5
起日	4		4	4	4		4	7	4		4	4	4		4	4	4		4	4	3		3	4

観測所名	野尻				国富				深瀬															
	降水量(mm)				降水量(mm)				降水量(mm)				降水量(mm)				降水量(mm)				降水量(mm)			
	日計	平年比	最大1時間	最大10分間	日計	平年比	最大1時間	最大10分間	日計	平年比	最大1時間	最大10分間	日計	平年比	最大1時間	最大10分間	日計	平年比	最大1時間	最大10分間	日計	平年比	最大1時間	最大10分間
1	1.0		1.0	1.0	0.5		0.5	0.5	0.5		0.5	0.5												
2	0.0		0.0	0.0	0.0		0.0	0.0	0.5		0.5	0.5												
3	171.0		39.5	10.0	185.5		37.5	10.5	277.5		31.0	11.0												
4	72.5]		43.5]	12.5]	78.0		45.0	17.5	76.0		42.5	12.0												
5	×		×	×	56.5		19.5	7.5	85.5		14.5	5.0												
半旬計/最大	244.5]	334]	43.5]	12.5]	320.5	450	45.0	17.5	440.0	537	42.5	12.0												
6	2.5]		1.0]	0.5]	112.5		45.5	12.5	297.0		67.5	15.5												
7	27.0		9.5	6.5	34.5		13.5	8.0	26.0		7.0	3.5												
8	20.0		7.0	3.5	23.0		16.0	7.5	150.5		58.5	13.5												
9	12.0		6.0	1.5	25.0		19.0	11.5	36.0		21.0	9.5												
10	28.0		10.5	5.0	19.0		5.5	2.5	28.5		9.0	4.0												
半旬計/最大	89.5]	160	10.5]	6.5]	214.0	368	45.5	12.5	538.0	830	67.5	15.5												
旬計	334.0]	247]			534.5	393			978.0	665														
旬最大	171.0]		43.5]	12.5]	185.5		45.5	17.5	297.0		67.5	15.5												
起日	3		4	4	3		6	4	6		6	6												