

宮 崎 県 農 業 気 象 速 報

令 和 2 年 6 月 中 旬

宮 崎 地 方 気 象 台

令 和 2 年 6 月 23 日

気 象 概 況

期間を通して、梅雨前線や湿った空気の影響で曇りや雨の日が多かった。このため日降水量が、11日にえびので258.0mm、西米良で110.0mm、椎葉で104.0mm、12日にえびので131.0mmを観測し、大雨となった所があった。また19日は、梅雨前線の南下に伴い南部平野部を中心に荒れた天気となった。

生物季節観測では、あじさいの開花を平年より13日遅い12日に、やまはぎの開花を平年より66日早い17日に観測し、これまでの最早を記録した。

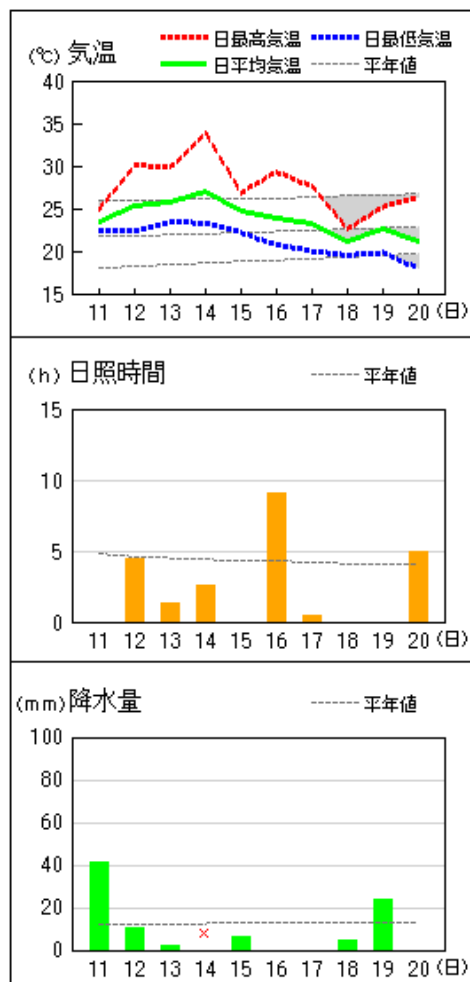
県内各地の旬平均気温は、平年差+1.1℃～+2.6℃で古江は平年より高く、他は平年よりかなり高かった。旬降水量は、61.0mm～749.5mm（平年比37%～235%）でえびのは平年よりかなり多く、延岡、宮崎、日向、西都、国富は平年より少なく、他は平年より多いか、平年並だった。旬日照時間は、平年比31%～76%で平年よりかなり少ないか、平年より少なかった。

宮崎市の旬平均気温は平年よりかなり高く、旬降水量と旬日照時間は平年より少なかった。

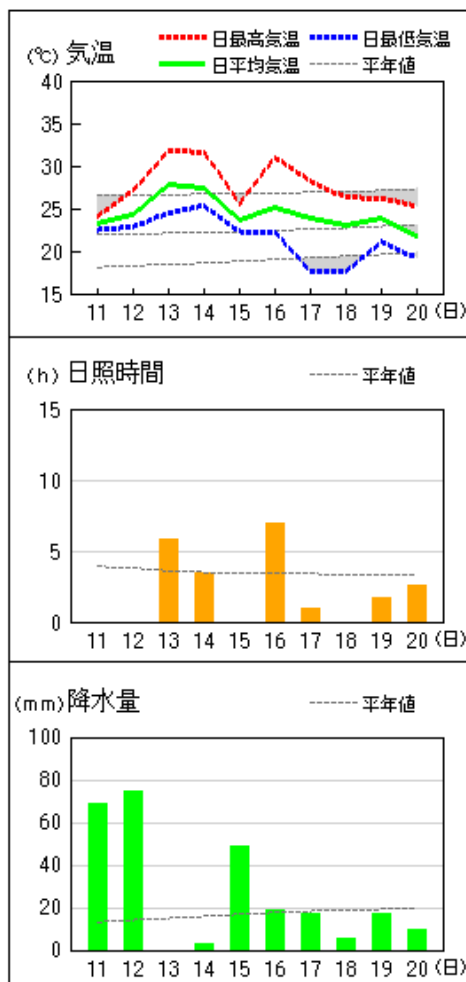
日々の天気概況	宮崎市の昼間の天気
11日 梅雨前線や湿った空気の影響を受けた。	雨、雷を伴う
12日 梅雨前線の影響を受けた。	曇時々晴後雨
13日 湿った空気の影響を受けた。	曇時々雨
14日 湿った空気の影響を受けた。	曇時々晴後雨、雷を伴う
15日 梅雨前線の影響を受けた。	雨時々曇、雷を伴う
16日 梅雨前線の影響を受けたが、次第に高気圧に覆われた。	曇後晴
17日 梅雨前線の影響を受けた。	曇後時々雨
18日 梅雨前線や湿った空気の影響を受けた。	雨時々曇
19日 梅雨前線の影響を受けたが、次第に高気圧に覆われた。	雨後晴時々曇
20日 気圧の谷や湿った空気の影響を受けた。	曇時々雨

地上気象 気象経過図：2020年06月11日-2020年06月20日

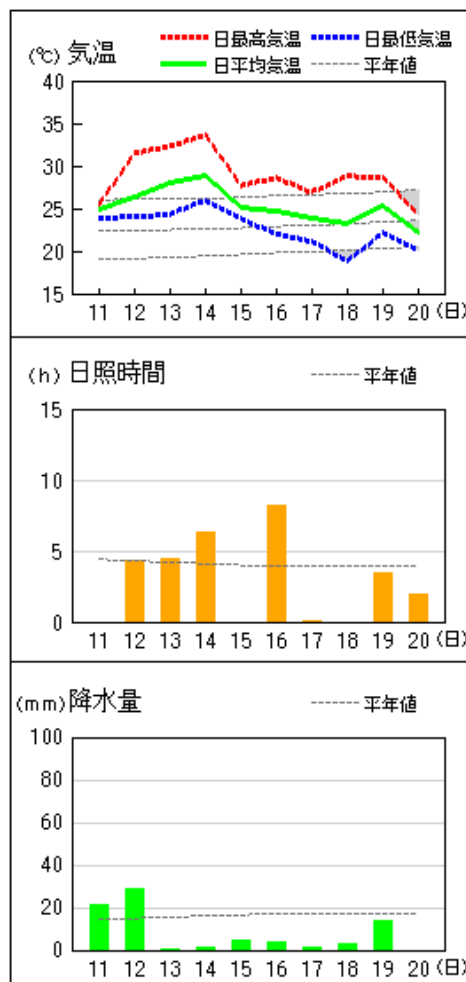
延岡



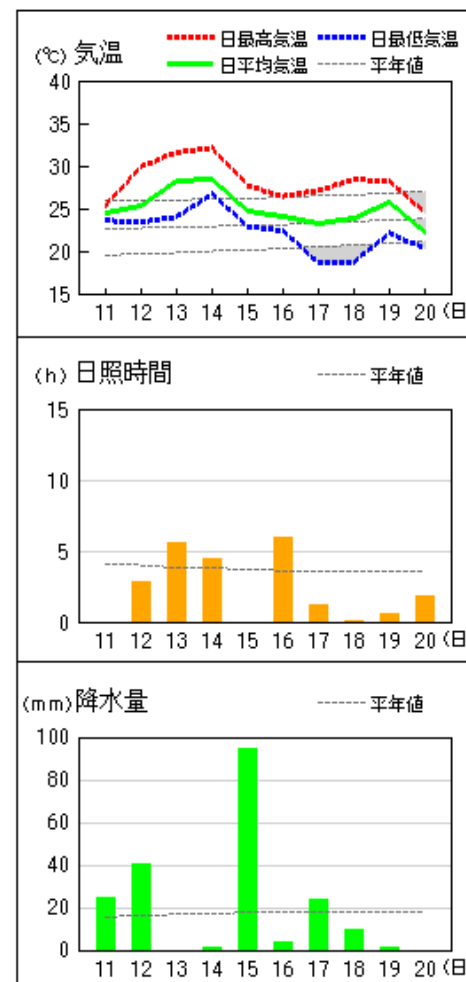
都城



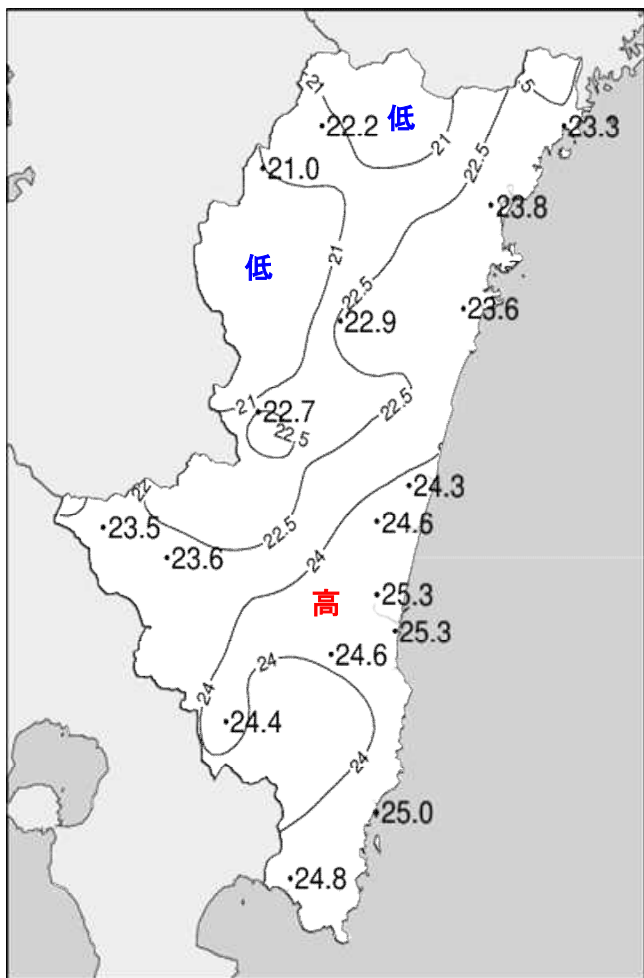
宮崎



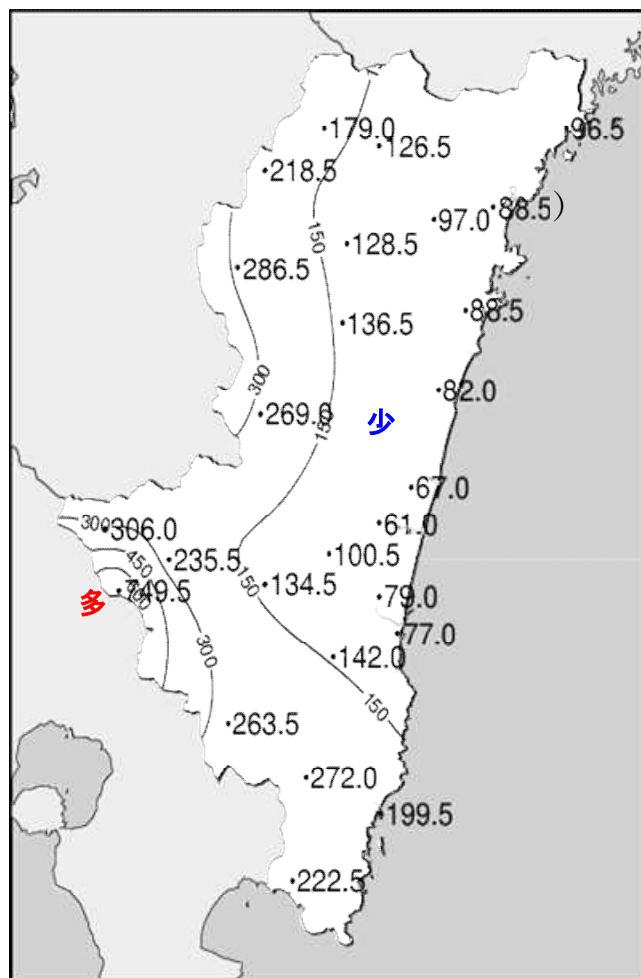
油津



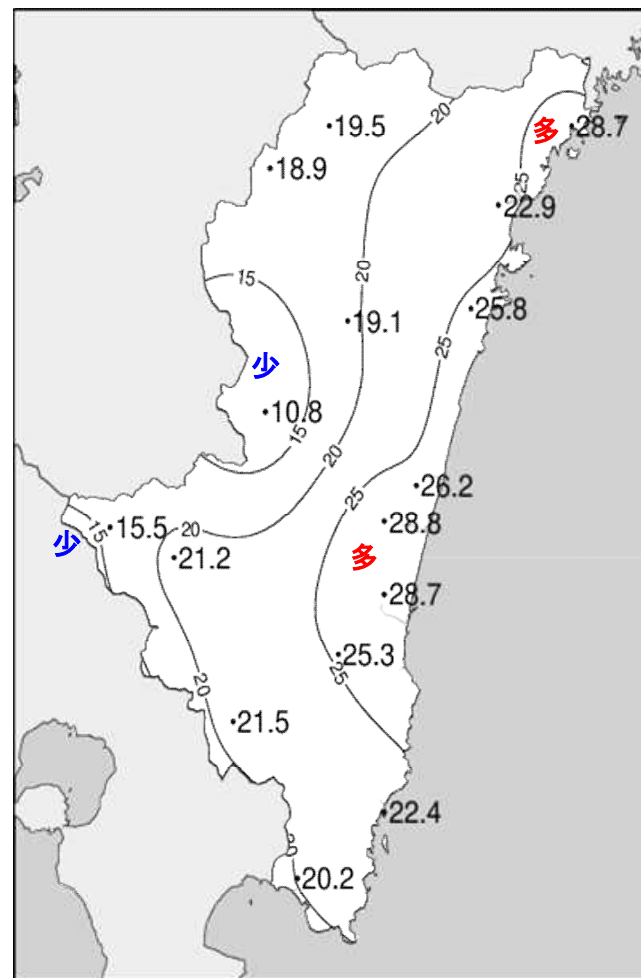
令和2年(2020年)6月中旬 気象分布図(観測値)



2020年6月中旬気温観測値(°C)メッシュ平年値補正

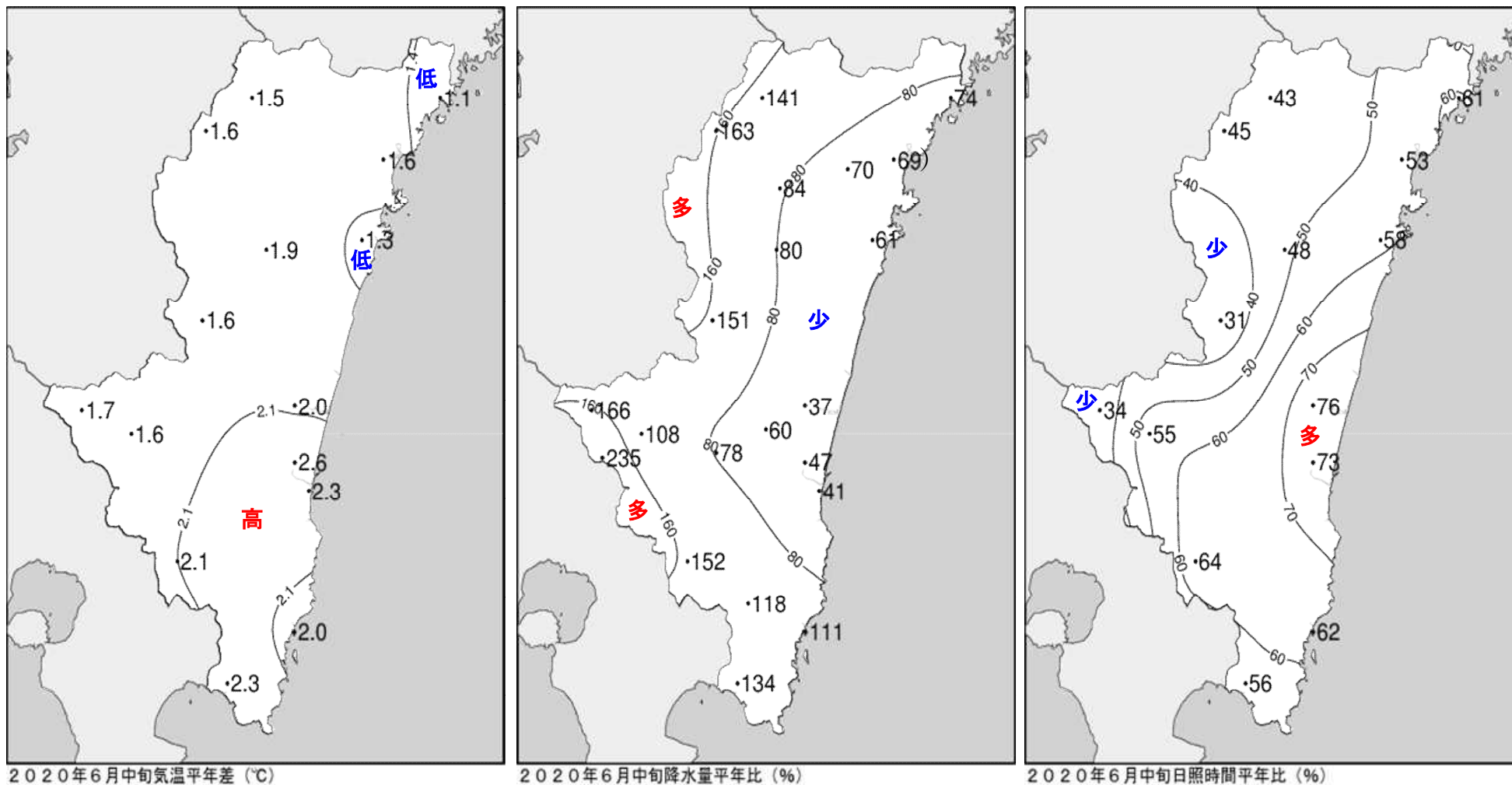


2020年6月中旬降水量観測値(ミリ)



2020年6月中旬日照時間観測値(時間)

令和2年(2020年)6月中旬 気象分布図(平年差、平年比)



地域気象観測旬報

2020年6月11日～20日 宮崎県 (87)

(1/5)

観測所名	高千穂													10℃以上積算気温		222
	気温(℃)			風向・風速(m/s)						降水量(mm)			日照(h)			
	平均	最高	最低	平均	最多	最大	風向	瞬間	風向	日計	1時間	10分				
11	21.7	24.8	20.2	0.8	NNW	3.4	NW	5.0	NW	53.5	12.5	3.5	0.1			
12	23.5	28.4	21.1	1.2	NNW	4.0	NW	8.0	NW	11.0	6.0	2.5	1.5			
13	23.8	26.3	21.7	2.2	NW	5.5	NW	11.7	NNW	22.0	12.5	4.0	0.5			
14	24.8	27.1	21.8	2.5	NW	6.6	NW	12.2	NW	6.5	5.5	3.0	0.2			
15	22.6	25.3	20.0	2.3	NW	5.2	NW	9.5	NW	27.5	24.5	6.5	0.0			
16	23.0	31.9	18.4	1.5	NNW	3.7	SSE	6.7	SSE	0.0	0.0	0.0	8.9			
17	21.2	27.6	17.1	0.9	SSE	3.3	SSE	5.9	SSE	0.0	0.0	0.0	1.0			
18	21.0	26.2	17.8	1.6	SSE	6.4	NW	13.0	NNW	10.0	5.5	2.5	0.0			
19	21.5	24.9	16.9	2.3	NW	5.9	NW	12.1	NNW	48.5	15.5	4.0	0.8			
20	19.3	26.1	14.8	1.3	SSE	3.5	SSE	6.1	SSE	0.0	0.0	0.0	6.5			
前半旬	23.3	26.4	21.0	1.8	NW					120.5			2.3			
後半旬	21.2	27.3	17.0	1.5	NNW					58.5			17.2			
旬	22.2	26.9	19.0	1.7	NNW					179.0			19.5			
平年差/比	+1.5	+1.1	+2.2							141			43			

観測所名	古江													10℃以上積算気温		233
	気温(℃)			風向・風速(m/s)						降水量(mm)			日照(h)			
	平均	最高	最低	平均	最多	最大	風向	瞬間	風向	日計	1時間	10分				
11	23.1	23.7	22.6	1.8	S	6.9	SSW	12.5	S	38.0	8.0	2.0	0.0			
12	24.6	30.4	21.9	1.3	S	3.5	SSW	5.2	S	12.5	6.0	2.5	5.5			
13	24.6	28.0	22.9	0.9	SSW	2.8	NNE	4.2	NNE	0.5	0.5	0.5	0.1			
14	25.7	30.6	22.8	1.2	NNE	4.1	SE	6.7	SE	0.0	0.0	0.0	5.1			
15	23.7	25.9	20.8	1.1	SSE	3.5	S	6.4	NNW	13.0	12.5	6.0	0.2			
16	22.6	27.2	19.0	1.8	SSE	4.4	SSW	6.0	SSE	0.0	0.0	0.0	8.7			
17	22.9	27.2	20.4	1.9	N	5.6	N	7.4	N	0.0	0.0	0.0	1.2			
18	21.2	22.4	19.8	1.0	S	5.1	S	8.1	SSW	6.5	5.5	1.5	0.0			
19	22.6	25.5	21.1	3.1	NNE	8.2	N	16.2	ENE	26.0	12.5	3.5	2.1			
20	21.5	26.1	17.8	3.7	N	9.0	NNE	15.3	N	0.0	0.0	0.0	5.8			
前半旬	24.3	27.7	22.2	1.3	NNE					64.0			10.9			
後半旬	22.2	25.7	19.6	2.3	N					32.5			17.8			
旬	23.3	26.7	20.9	1.8	NNE					96.5			28.7			
平年差/比	+1.1	+0.9	+1.9							74			61			

観測所名	鞍岡													10℃以上積算気温		210
	気温(℃)			風向・風速(m/s)						降水量(mm)			日照(h)			
	平均	最高	最低	平均	最多	最大	風向	瞬間	風向	日計	1時間	10分				
11	20.6	22.7	19.5	0.5	NE	1.7	NE	4.5	E	60.0	14.0	4.0	0.0			
12	22.7	28.3	20.0	0.7	S	2.5	SSW	6.6	SSW	11.0	7.5	3.0	4.2			
13	22.3	26.2	20.4	0.8	WNW	2.8	S	10.0	S	42.0	12.0	4.5	0.2			
14	23.4	26.7	20.3	1.2	NE	3.0	SW	9.4	S	5.5	3.0	2.0	0.0			
15	21.0	24.6	18.3	0.9	NE	2.2	SSW	7.3	S	28.5	19.5	8.5	0.3			
16	20.9	29.0	16.7	1.1	W	2.6	ENE	5.4	ENE	0.0	0.0	0.0	7.7			
17	20.2	27.8	15.8	0.9	WSW	3.1	SW	5.9	WSW	0.0	0.0	0.0	0.8			
18	21.1	26.9	16.5	1.0	NE	2.7	SSW	9.1	ENE	10.5	5.5	3.0	0.0			
19	20.2	23.9	15.7	0.9	NE	2.4	SSW	7.6	SSW	61.0	17.5	5.5	0.5			
20	17.9	26.0	13.5	0.9	WSW	2.7	WSW	5.8	SW	0.0	0.0	0.0	5.2			
前半旬	22.0	25.7	19.7	0.8	NE					147.0			4.7			
後半旬	20.1	26.7	15.6	1.0	WSW					71.5			14.2			
旬	21.0	26.2	17.7	0.9	NE					218.5			18.9			
平年差/比	+1.6	+1.7	+2.6							163			45			

観測所名	延岡													10℃以上積算気温		238
	気温(℃)			風向・風速(m/s)						降水量(mm)			日照(h)			
	平均	最高	最低	平均	最多	最大	風向	瞬間	風向	日計	1時間	10分				
11	23.4	24.9	22.4	0.7	SW	1.7	S	2.6	SSE	41.5	10.5	3.5	0.0			
12	25.3	30.1	22.4	1.4	WNW	3.7	ENE	5.6	SSE	10.5	7.5	2.0	4.4			
13	25.7	29.8	23.4	1.4	W	3.4	SW	5.2	SW	2.0	1.5	1.0	1.3			
14	27.0	33.8	23.3	1.6	WSW	3.7	SW	6.2	W	×	×	×	2.6			
15	24.6	26.8	22.2	1.6	W	4.0	WSW	6.8	SW	6.0	6.0	2.5	0.0			
16	23.8	29.3	20.7	1.9	ENE	5.0	WSW	7.6	ENE	0.0	0.0	0.0	9.1			
17	23.2	27.6	20.0	1.7	WSW	3.3	E	5.4	ENE	0.0	0.0	0.0	0.5			
18	21.1	22.6	19.5	0.9	SW	1.8	SSW	3.2	SSW	5.0	2.5	1.5	0.0			
19	22.7	25.2	19.8	1.7	E	4.7	N	9.0	N	23.5	10.5	2.5	0.0			
20	21.2	26.3	18.0	1.8	W	4.1	WSW	6.5	WSW	0.0	0.0	0.0	5.0			
前半旬	25.2	29.1	22.7	1.3	W					60.0			8.3			
後半旬	22.4	26.2	19.6	1.6	W					28.5			14.6			
旬	23.8	27.6	21.2	1.5	W					88.5			22.9			
平年差/比	+1.6	+1.4	+2.4							69			53			

地域気象観測旬報

2020年6月11日～20日 宮崎県 (87)

(2/5)

観測所名	日向										10℃以上積算気温			236
	気温(℃)			風向・風速(m/s)						降水量(mm)			日照(h)	
	平均	最高	最低	平均	最多	最大	風向	瞬間	風向	日計	1時間	10分		
11	23.5	24.8	22.6	0.4	W	1.8	S	4.4	SSW	44.5	7.5	3.0	0.0	
12	25.5	31.2	22.2	0.5	E	2.2	ESE	5.3	E	15.5	7.0	3.0	5.0	
13	26.0	31.8	23.2	0.4	SW	1.7	SW	4.5	SW	0.5	0.5	0.5	1.6	
14	26.8	33.9	23.0	0.8	W	3.9	SW	9.4	W	3.0	3.0	3.0	5.3	
15	23.8	26.0	21.7	0.6	W	1.8	W	3.5	WSW	3.0	2.5	2.5	0.0	
16	23.7	30.7	20.2	0.8	WSW	3.7	ESE	7.1	E	0.0	0.0	0.0	9.2	
17	22.7	26.9	20.2	0.9	WNW	2.1	ESE	4.6	E	0.0	0.0	0.0	0.1	
18	21.0	22.3	19.2	0.2	W	1.1	ESE	2.9	W	3.5	2.0	1.0	0.0	
19	22.1	23.5	19.9	0.5	SW	2.1	SE	4.4	ESE	18.5	9.0	3.0	0.0	
20	20.6	25.3	18.3	0.6	W	2.4	ESE	5.1	ESE	0.0	0.0	0.0	4.6	
前半旬	25.1	29.5	22.5	0.5	W					66.5			11.9	
後半旬	22.0	25.7	19.6	0.6	W					22.0			13.9	
旬	23.6	27.6	21.1	0.6	W					88.5			25.8	
平年差/比	+1.3	+1.1	+2.2							61			58	

観測所名	神門										10℃以上積算気温			229
	気温(℃)			風向・風速(m/s)						降水量(mm)			日照(h)	
	平均	最高	最低	平均	最多	最大	風向	瞬間	風向	日計	1時間	10分		
11	22.3	24.6	21.5	0.3	N	1.6	W	6.1	NNW	55.0	10.5	4.5	0.0	
12	24.9	32.3	21.4	0.4	SE	2.1	SSW	5.2	S	24.0	17.5	7.0	4.0	
13	24.5	29.3	21.5	0.4	NNW	1.5	SSW	4.6	WSW	1.5	0.5	0.5	1.0	
14	25.1	30.9	21.5	0.5	SSW	1.9	S	4.8	N	8.5	3.5	2.5	2.1	
15	22.5	24.7	20.0	0.3	NNW	1.5	SSE	3.5	S	2.0	1.5	1.0	0.0	
16	23.4	32.7	18.2	0.6	SSE	2.6	SSE	5.8	SSE	0.0	0.0	0.0	7.1	
17	21.9	27.8	17.8	0.3	SSE	1.7	SSE	3.7	SSE	0.0	0.0	0.0	0.1	
18	20.5	23.9	17.9	0.3	SSE	1.1	W	4.2	N	21.0	4.5	3.5	0.0	
19	23.6	28.3	18.4	0.6	SSE	2.2	S	6.5	N	24.5	8.5	2.5	1.4	
20	20.4	26.8	17.0	0.5	SE	1.9	SSE	4.7	ESE	0.0	0.0	0.0	3.4	
前半旬	23.9	28.4	21.2	0.4	NNW					91.0			7.1	
後半旬	22.0	27.9	17.9	0.5	SSE					45.5			12.0	
旬	22.9	28.1	19.5	0.4	SSE					136.5			19.1	
平年差/比	+1.9	+1.7	+2.7							80			48	

観測所名	西米良										10℃以上積算気温			227
	気温(℃)			風向・風速(m/s)						降水量(mm)			日照(h)	
	平均	最高	最低	平均	最多	最大	風向	瞬間	風向	日計	1時間	10分		
11	22.3	23.1	21.6	0.5	NW	1.7	NW	3.5	W	110.0	28.5	7.5	0.0	
12	24.0	28.2	21.3	0.8	NE	3.3	NE	7.2	NNE	27.0	8.5	5.0	1.1	
13	24.4	27.7	22.5	1.0	NNW	3.8	NNE	8.6	NNE	24.0	7.0	4.0	0.7	
14	24.6	27.8	23.1	0.8	W	4.6	NNE	11.1	NE	28.0	4.5	2.0	0.2	
15	22.3	25.5	20.1	1.1	SW	4.1	NE	11.5	NNE	14.5	6.5	3.0	0.0	
16	23.4	30.7	19.5	0.8	SW	3.7	SSW	6.7	S	0.0	0.0	0.0	6.3	
17	21.4	26.1	18.4	0.3	NNE	1.7	NE	3.1	S	3.5	3.5	3.0	0.0	
18	21.6	26.7	17.9	0.7	SSW	2.6	S	7.2	NNE	28.0	12.5	4.5	0.1	
19	22.6	24.6	20.5	0.8	W	2.8	NE	9.2	ENE	34.0	15.5	3.5	0.0	
20	20.2	25.2	17.9	1.0	NNE	3.5	SW	5.6	SSW	0.0	0.0	0.0	2.4	
前半旬	23.5	26.5	21.7	0.8	NW					203.5			2.0	
後半旬	21.8	26.7	18.8	0.7	SW					65.5			8.8	
旬	22.7	26.6	20.3	0.8	SW					269.0			10.8	
平年差/比	+1.6	+0.3	+3.0							151			31	

観測所名	高鍋										10℃以上積算気温			243
	気温(℃)			風向・風速(m/s)						降水量(mm)			日照(h)	
	平均	最高	最低	平均	最多	最大	風向	瞬間	風向	日計	1時間	10分		
11	23.8	25.1	23.0	2.5	SW	4.2	SW	9.1	WSW	24.0	5.0	1.5	0.0	
12	25.8	31.0	23.2	2.0	SW	4.5	WSW	11.9	SW	15.5	5.0	2.0	3.7	
13	27.2	31.9	24.1	3.0	WSW	4.8	W	12.3	W	0.0	0.0	0.0	2.6	
14	27.8	31.8	25.0	3.0	SW	5.6	SW	12.3	WSW	1.0	1.0	0.5	6.2	
15	24.5	26.9	22.5	1.7	SW	4.0	WNW	7.8	WNW	1.5	0.5	0.5	0.1	
16	23.6	27.6	19.6	1.3	NNW	3.8	SSE	5.7	SSE	0.0	0.0	0.0	8.4	
17	22.5	26.8	19.2	0.8	NNW	2.3	ESE	4.1	ESE	0.0	0.0	0.0	0.0	
18	22.2	27.1	18.6	1.6	SW	5.3	SW	11.7	SW	11.5	9.5	3.5	0.0	
19	24.6	29.7	20.9	2.2	W	5.2	SW	10.3	WSW	13.5	7.0	2.0	2.1	
20	20.8	23.9	17.7	0.9	ENE	2.3	E	4.1	E	0.0	0.0	0.0	3.1	
前半旬	25.8	29.3	23.6	2.4	SW					42.0			12.6	
後半旬	22.7	27.0	19.2	1.4	SW					25.0			13.6	
旬	24.3	28.2	21.4	1.9	SW					67.0			26.2	
平年差/比	//	//	//							//			//	

地域気象観測旬報

2020年6月11日～20日 宮崎県 (87)

(3/5)

観測所名	加久藤											10°C以上積算気温			235
	気温(°C)			風向・風速(m/s)						降水量(mm)			日照(h)		
	平均	最高	最低	平均	最多	最大	風向	瞬間	風向	日計	1時間	10分			
11	22.8	23.9	21.7	2.6	W	4.9	W	10.3	SW	97.5	16.0	5.5	0.0		
12	23.8	27.0	21.8	1.8	NW	4.0	WSW	8.6	WSW	44.5	10.0	4.0	0.1		
13	25.6	27.9	23.9	3.3	WSW	5.9	W	12.9	W	52.5	18.0	8.0	1.6		
14	25.3	26.8	24.5	3.4	WSW	5.4	W	12.5	W	35.5	18.5	9.0	0.4		
15	22.8	24.9	21.4	2.4	WSW	4.5	W	8.5	W	14.5	5.0	1.5	0.0		
16	24.6	33.1	20.6	1.4	NW	3.4	SW	6.4	NW	0.0	0.0	0.0	8.3		
17	23.2	29.9	17.7	1.0	E	2.5	E	5.4	E	8.5	7.5	4.5	0.5		
18	22.3	25.7	17.1	2.2	WSW	5.0	WSW	9.7	WSW	10.5	7.5	2.0	0.0		
19	22.7	25.1	20.0	2.9	WSW	6.4	WSW	13.1	WSW	42.5	14.5	4.0	0.3		
20	22.0	27.0	17.9	1.4	ENE	2.8	ESE	6.0	ESE	0.0	0.0	0.0	4.3		
前半旬	24.1	26.1	22.7	2.7	WSW					244.5			2.1		
後半旬	23.0	28.2	18.7	1.8	WSW					61.5			13.4		
旬	23.5	27.1	20.7	2.2	WSW					306.0			15.5		
平年差/比	+1.7	+0.4	+2.9							166			34		

観測所名	西都											10°C以上積算気温			246
	気温(°C)			風向・風速(m/s)						降水量(mm)			日照(h)		
	平均	最高	最低	平均	最多	最大	風向	瞬間	風向	日計	1時間	10分			
11	24.0	25.1	23.3	3.1	SSW	6.3	SW	10.7	SW	22.0	5.0	1.0	0.0		
12	25.9	31.5	23.4	3.3	SW	7.7	SW	12.2	SW	15.5	7.5	4.0	4.6		
13	27.3	31.9	24.6	4.6	SW	7.1	WSW	12.9	SW	0.5	0.5	0.5	3.5		
14	28.0	32.6	25.9	5.6	SW	8.8	WSW	16.9	SW	0.0	0.0	0.0	6.2		
15	24.6	27.0	22.4	2.9	SW	6.0	SW	10.5	WSW	1.5	0.5	0.5	0.0		
16	24.2	29.0	21.1	1.8	SE	5.6	ESE	7.6	ESE	0.0	0.0	0.0	8.6		
17	23.2	27.1	20.3	1.3	SE	4.5	ESE	6.0	ESE	0.5	0.5	0.5	0.1		
18	22.7	27.4	18.8	2.2	SW	6.3	WSW	11.6	W	10.0	6.5	3.0	0.0		
19	25.0	29.9	21.4	4.1	SW	8.8	WSW	16.5	WSW	11.0	5.5	1.5	3.1		
20	21.5	24.6	18.4	1.3	SE	3.8	ESE	5.8	ESE	0.0	0.0	0.0	2.7		
前半旬	26.0	29.6	23.9	3.9	SW					39.5			14.3		
後半旬	23.3	27.6	20.0	2.1	SW					21.5			14.5		
旬	24.6	28.6	22.0	3.0	SW					61.0			28.8		
平年差/比	+2.0	+1.7	+3.1							37			76		

観測所名	小林											10°C以上積算気温			236
	気温(°C)			風向・風速(m/s)						降水量(mm)			日照(h)		
	平均	最高	最低	平均	最多	最大	風向	瞬間	風向	日計	1時間	10分			
11	22.7	23.9	22.1	2.3	NNE	4.8	ENE	8.9	WNW	83.0	13.0	4.0	0.0		
12	24.2	28.9	21.7	1.7	NW	4.3	NNW	8.6	N	49.5	21.5	7.5	3.1		
13	25.4	29.1	23.3	2.4	WNW	5.6	WNW	14.1	W	34.0	15.0	3.5	2.1		
14	26.1	30.5	24.1	2.5	NW	5.9	W	11.5	WNW	9.5	4.5	2.5	3.2		
15	23.0	25.3	21.5	2.2	NW	4.2	W	8.1	WNW	13.0	4.5	1.5	0.0		
16	24.8	31.9	21.1	2.2	WNW	4.2	S	7.1	NW	1.0	0.5	0.5	8.2		
17	23.2	27.9	17.6	1.6	SE	3.9	E	6.2	ESE	3.0	3.0	1.5	0.3		
18	22.4	27.1	17.4	1.6	NW	4.3	NW	9.6	WNW	9.0	3.0	1.0	0.0		
19	23.2	26.1	20.6	3.0	WNW	5.5	NW	12.5	W	33.0	12.0	3.0	1.1		
20	21.3	25.0	17.6	2.0	SE	4.8	SE	7.4	SE	0.5	0.5	0.5	3.2		
前半旬	24.3	27.5	22.5	2.2	NW					189.0			8.4		
後半旬	23.0	27.6	18.9	2.1	WNW					46.5			12.8		
旬	23.6	27.6	20.7	2.2	NW					235.5			21.2		
平年差/比	+1.6	+0.9	+2.2							108			55		

観測所名	宮崎											10°C以上積算気温			253
	気温(°C)			風向・風速(m/s)						降水量(mm)			日照(h)		
	平均	最高	最低	平均	最多	最大	風向	瞬間	風向	日計	1時間	10分			
11	24.9	25.5	23.9	3.6	WSW	7.3	WSW	11.7	W	21.5	7.0	3.0	0.0		
12	26.4	31.5	24.0	3.2	WSW	7.4	WSW	11.7	WSW	29.0	11.0	6.0	4.3		
13	28.1	32.3	24.3	5.1	WSW	9.2	W	15.0	W	0.5	0.5	0.5	4.4		
14	28.9	33.6	26.0	6.6	WSW	11.2	WSW	19.5	WSW	1.5	1.5	1.0	6.3		
15	25.2	27.7	23.8	4.4	WSW	7.8	WSW	13.0	SW	4.5	1.5	1.0	0.0		
16	24.7	28.6	22.0	2.4	WNW	6.2	WSW	9.8	WSW	3.5	2.5	2.5	8.2		
17	23.8	26.9	21.1	2.2	E	4.1	ESE	5.5	WSW	1.5	1.5	1.0	0.1		
18	23.3	28.8	18.9	2.8	WSW	9.3	WSW	15.5	WSW	3.0	2.5	0.5	0.0		
19	25.4	28.6	22.1	5.8	WSW	10.3	WSW	20.1	WSW	14.0	5.5	2.0	3.5		
20	22.1	24.3	20.1	2.0	E	4.5	ENE	6.6	ENE	0.0	0.0	0.0	1.9		
前半旬	26.7	30.1	24.4	4.6	WSW					57.0			15.0		
後半旬	23.9	27.4	20.8	3.0	WSW					22.0			13.7		
旬	25.3	28.8	22.6	3.8	WSW					79.0			28.7		
平年差/比	+2.6	+2.5	+3.0							47			73		

地域気象観測旬報

2020年6月11日～20日 宮崎県 (87)

(4/5)

観測所名	10°C以上積算気温												246	
	気温(°C)			風向・風速(m/s)						降水量(mm)				日照(h)
	平均	最高	最低	平均	最多	最大	風向	瞬間	風向	日計	1時間	10分		
11	24.4	26.3	23.4	3.5	WSW	6.7	SW	13.6	SW	45.5	15.5	5.0	0.0	
12	25.2	30.1	22.9	2.6	WSW	5.9	WSW	10.9	SW	32.0	9.0	5.0	3.2	
13	28.2	31.2	23.7	4.8	WSW	8.1	WSW	15.4	WSW	0.0	0.0	0.0	4.5	
14	27.9	31.5	25.7	5.4	WSW	8.2	WSW	16.2	SW	4.5	4.5	2.5	5.0	
15	24.1	26.3	22.7	2.7	WSW	5.7	WSW	13.0	W	27.0	11.0	3.0	0.0	
16	24.4	29.4	21.2	1.9	WSW	4.4	NE	7.3	E	2.5	3.5	1.0	7.9	
17	23.3	27.4	17.9	1.6	NE	4.4	SW	6.9	NE	10.0	9.0	4.5	0.4	
18	22.7	27.5	17.9	2.8	WSW	6.7	WSW	14.8	WSW	7.0	9.0	2.0	0.0	
19	24.4	26.9	21.7	4.6	WSW	9.6	WSW	20.0	WSW	13.5	6.5	2.5	2.1	
20	21.0	23.5	17.8	1.8	ENE	4.7	ESE	8.2	ESE	0.0	0.0	0.0	2.2	
前半旬	26.0	29.1	23.7	3.8	WSW					109.0			12.7	
後半旬	23.2	26.9	19.3	2.5	WSW					33.0			12.6	
旬	24.6	28.0	21.5	3.2	WSW					142.0			25.3	
平年差/比	//	//	//							//			//	

観測所名	10°C以上積算気温												253	
	気温(°C)			風向・風速(m/s)						降水量(mm)				日照(h)
	平均	最高	最低	平均	最多	最大	風向	瞬間	風向	日計	1時間	10分		
11	24.7	25.9	23.4	3.1	SW	8.5	SSE	10.8	SSE	24.0	9.0	3.0		
12	26.0	31.9	23.5	3.5	S	9.4	W	12.3	W	27.5	13.0	5.0		
13	28.9	33.6	23.9	5.7	WSW	12.5	WSW	18.0	WSW	0.0	0.0	0.0		
14	29.5	33.7	26.8	7.7	WSW	11.8	WSW	17.0	WSW	0.5	0.5	0.5		
15	25.2	27.8	23.9	4.6	W	10.8	WSW	13.4	W	9.0	4.5	2.0		
16	24.3	26.1	22.2	3.2	SE	6.3	SSE	7.7	SSE	1.0	0.5	0.5		
17	23.6	26.2	20.5	1.9	NE	4.0	SSW	6.2	NNE	1.5	1.5	1.0		
18	23.1	29.0	18.4	2.7	WSW	9.9	WSW	13.9	W	5.0	3.0	1.5		
19	25.3	28.8	21.8	6.9	WSW	13.1	W	18.0	W	8.5	4.0	1.5		
20	22.1	24.0	20.0	2.0	ENE	4.1	NE	6.7	NNE	0.0	0.0	0.0		
前半旬	26.9	30.6	24.3	4.9	WSW					61.0				
後半旬	23.7	26.8	20.6	3.3	WSW					16.0				
旬	25.3	28.7	22.4	4.1	WSW					77.0				
平年差/比	+2.3	+2.7	+2.2							41				

観測所名	10°C以上積算気温												244	
	気温(°C)			風向・風速(m/s)						降水量(mm)				日照(h)
	平均	最高	最低	平均	最多	最大	風向	瞬間	風向	日計	1時間	10分		
11	23.3	24.1	22.5	3.4	SSW	5.9	S	11.3	SW	69.0	23.5	8.5	0.0	
12	24.3	27.1	22.8	2.6	SSW	4.7	SSW	8.5	S	75.0	23.5	9.0	0.0	
13	27.8	31.8	24.5	3.6	SW	6.8	SW	13.2	SSW	0.0	0.0	0.0	5.8	
14	27.4	31.6	25.3	3.6	SW	6.3	SW	13.5	SW	3.0	1.5	1.0	3.5	
15	23.6	25.6	22.3	2.0	SSW	4.0	SW	10.4	WSW	48.5	16.5	5.5	0.0	
16	25.1	31.0	22.2	1.7	SSW	3.9	S	6.4	SSW	18.5	15.0	5.0	6.9	
17	23.9	28.2	17.6	1.6	NNW	3.0	SSW	5.4	SW	17.0	15.0	5.0	1.0	
18	23.1	26.3	17.6	2.1	SSW	4.3	SW	8.5	SW	5.5	2.5	1.0	0.0	
19	23.9	26.2	21.1	2.6	SW	5.0	SW	11.4	WSW	17.5	5.0	2.5	1.7	
20	21.7	25.3	19.2	1.5	ENE	3.6	NNE	6.3	NNE	9.5	7.5	2.0	2.6	
前半旬	25.3	28.0	23.5	3.0	SSW					195.5			9.3	
後半旬	23.5	27.4	19.5	1.9	SSW					68.0			12.2	
旬	24.4	27.7	21.5	2.5	SSW					263.5			21.5	
平年差/比	+2.1	+1.0	+2.7							152			64	

観測所名	10°C以上積算気温												250	
	気温(°C)			風向・風速(m/s)						降水量(mm)				日照(h)
	平均	最高	最低	平均	最多	最大	風向	瞬間	風向	日計	1時間	10分		
11	24.4	25.4	23.6	3.7	WSW	6.9	W	10.9	WSW	24.5	7.5	3.0	0.0	
12	25.3	29.9	23.4	3.1	WSW	6.0	WSW	9.8	WSW	40.5	9.5	3.0	2.8	
13	28.2	31.6	24.0	5.4	WSW	8.6	WSW	15.1	W	0.0	0.0	0.0	5.6	
14	28.4	32.1	26.7	6.3	WSW	10.2	W	17.1	W	1.5	1.5	1.5	4.4	
15	24.7	27.7	22.9	2.9	W	7.9	W	12.0	W	95.0	52.0	17.5	0.0	
16	24.0	26.4	22.4	2.2	E	4.7	ENE	7.1	ENE	3.5	3.0	2.0	5.9	
17	23.3	27.1	18.6	2.0	W	4.4	E	6.0	E	24.0	23.0	7.5	1.2	
18	23.8	28.4	18.7	4.0	WSW	10.6	W	18.4	W	9.5	8.0	4.0	0.1	
19	25.7	28.2	22.1	5.4	W	12.0	W	19.2	W	1.0	1.0	0.5	0.6	
20	22.2	24.5	20.3	1.8	NE	4.8	NE	9.0	ENE	0.0	0.0	0.0	1.8	
前半旬	26.2	29.3	24.1	4.3	WSW					161.5			12.8	
後半旬	23.8	26.9	20.4	3.1	W					38.0			9.6	
旬	25.0	28.1	22.3	3.7	WSW					199.5			22.4	
平年差/比	+2.0	+1.9	+2.1							111			62	

地域気象観測旬報

2020年6月11日～20日 宮崎県 (87)

(5/5)

観測所名	串間										10°C以上積算気温			248
	気温(°C)			風向・風速(m/s)						降水量(mm)			日照 (h)	
日付	平均	最高	最低	平均	最多	最大	風向	瞬間	風向	日計	1時間	10分		
11	24.2	25.2	23.5	2.9	WSW	7.1	W	13.0	W	39.5	22.0	8.0	0.0	
12	24.7	28.4	23.4	2.4	WSW	5.7	WSW	9.3	W	72.0	21.0	5.0	1.1	
13	27.8	30.6	24.2	5.0	WSW	8.2	WSW	13.6	WSW	0.0	0.0	0.0	6.1	
14	27.6	30.9	26.1	5.1	WSW	8.4	WSW	13.7	WSW	0.0	0.0	0.0	4.9	
15	24.3	26.9	22.3	2.9	WSW	7.2	WSW	12.2	WSW	84.5	33.5	11.5	0.0	
16	24.8	28.9	21.8	1.8	WSW	4.6	WSW	7.0	W	0.5	0.5	0.5	5.6	
17	23.8	27.9	19.3	1.0	NE	2.9	NE	5.0	S	19.0	12.0	6.5	0.1	
18	23.9	27.2	18.9	3.2	WSW	7.2	WSW	12.5	WSW	4.0	9.0	2.0	0.0	
19	24.9	26.9	22.1	4.6	WSW	9.8	WSW	17.4	WSW	2.5	1.5	0.5	1.6	
20	22.2	25.1	20.2	2.1	NE	5.3	ENE	8.2	ENE	0.5	0.5	0.5	0.8	
前半旬	25.7	28.4	23.9	3.7	WSW					196.0			12.1	
後半旬	23.9	27.2	20.5	2.5	WSW					26.5			8.1	
旬	24.8	27.8	22.2	3.1	WSW					222.5			20.2	
平年差/比	+2.3	+1.4	+3.0							134			56	

地域雨量観測旬報

2020年6月11日～20日 宮崎県 (87)

(1/1)

観測所名	日之影				諸塚				北方				椎葉				都農				えびの			
	降水量(mm)				降水量(mm)				降水量(mm)				降水量(mm)				降水量(mm)				降水量(mm)			
	日計	平年比	最大1時間	最大10分間	日計	平年比	最大1時間	最大10分間	日計	平年比	最大1時間	最大10分間	日計	平年比	最大1時間	最大10分間	日計	平年比	最大1時間	最大10分間	日計	平年比	最大1時間	最大10分間
11	48.5		9.5	3.0	50.0		9.5	3.0	43.0		8.0	2.5	104.0		17.5	4.5	40.0		7.5	2.5	258.0		25.0	7.5
12	11.0		8.0	3.5	15.0		11.0	5.5	17.0		12.0	3.5	30.5		11.0	4.0	13.5		8.5	5.5	131.0		26.0	7.5
13	13.5		6.0	3.0	7.5		6.0	2.0	3.5		3.5	2.0	34.0		11.5	4.5	0.0		0.0	0.0	98.5		22.5	7.5
14	0.5		0.5	0.5	1.0		1.0	0.5	0.0		0.0	0.0	12.0		5.0	3.0	0.5		0.5	0.5	25.0		4.0	1.0
15	16.0		14.0	6.5	8.5		7.0	2.5	3.5		3.5	2.5	11.5		6.5	2.0	3.0		1.0	0.5	59.5		12.0	6.0
半旬計/最大	89.5	//	14.0	6.5	82.0	124	11.0	5.5	67.0	103	12.0	3.5	192.0	//	17.5	4.5	57.0	//	8.5	5.5	572.0	412	26.0	7.5
16	0.0		0.0	0.0	0.0		0.0	0.0	0.0		0.0	0.0	0.0		0.0	0.0	0.0		0.0	0.0	10.0		9.0	3.5
17	0.0		0.0	0.0	0.0		0.0	0.0	0.0		0.0	0.0	0.0		0.0	0.0	0.0		0.0	0.0	14.0		11.5	6.5
18	7.0		5.0	2.0	16.0		5.5	2.5	6.0		4.0	1.5	39.5		6.5	3.5	15.5		10.5	4.0	67.0		7.5	3.5
19	30.0		10.5	4.0	30.5		12.0	2.5	24.0		9.5	2.5	55.0		15.0	3.5	9.5		6.5	2.0	86.0		19.5	6.0
20	0.0		0.0	0.0	0.0		0.0	0.0	0.0		0.0	0.0	0.0		0.0	0.0	0.0		0.0	0.0	0.5		0.5	0.5
半旬計/最大	37.0	//	10.5	4.0	46.5	60	12.0	2.5	30.0	42	9.5	2.5	94.5	//	15.0	3.5	25.0	//	10.5	4.0	177.5	101	19.5	6.5
旬計	126.5	//			128.5	84			97.0	70			286.5	//			82.0	//			749.5	235		
旬最大	48.5		14.0	6.5	50.0		12.0	5.5	43.0		12.0	3.5	104.0		17.5	4.5	40.0		10.5	5.5	258.0		26.0	7.5
起日	11		15	15	11		19	12	11		12	12	11		11	13	11		18	12	11		12	13

観測所名	野尻				国富				深瀬															
	降水量(mm)				降水量(mm)				降水量(mm)				降水量(mm)				降水量(mm)				降水量(mm)			
	日計	平年比	最大1時間	最大10分間	日計	平年比	最大1時間	最大10分間	日計	平年比	最大1時間	最大10分間	日計	平年比	最大1時間	最大10分間	日計	平年比	最大1時間	最大10分間	日計	平年比	最大1時間	最大10分間
11	30.5		5.5	1.5	32.5		5.5	1.5	49.0		13.0	8.5												
12	48.0		17.5	7.0	31.5		15.5	6.5	69.0		16.0	5.0												
13	14.0		6.5	2.0	8.0		4.0	1.5	0.5		0.5	0.5												
14	2.0		0.5	0.5	1.5		1.0	1.0	7.0		5.5	3.0												
15	11.5		5.5	3.0	2.5		1.5	0.5	89.0		24.0	8.5												
半旬計/最大	106.0	137	17.5	7.0	76.0	99	15.5	6.5	214.5	209	24.0	8.5												
16	1.5		1.0	0.5	0.0		0.0	0.0	11.5		8.5	2.5												
17	2.5		2.5	1.0	3.5		3.5	2.0	27.5		23.5	8.0												
18	5.0		2.5	1.0	5.5		4.0	1.5	13.0		8.5	4.5												
19	19.5		8.0	2.0	15.0		6.0	2.0	5.0		3.0	1.5												
20	0.0		0.0	0.0	0.5		0.5	0.5	0.5		0.5	0.5												
半旬計/最大	28.5	31	8.0	2.0	24.5	28	6.0	2.0	57.5	49	23.5	8.0												
旬計	134.5	78			100.5	60			272.0	118														
旬最大	48.0		17.5	7.0	32.5		15.5	6.5	89.0		24.0	8.5												
起日	12		12	12	11		12	12	15		15	15												