

宮 崎 県 農 業 気 象 速 報

令和 2 年 6 月 上旬

宮 崎 地 方 気 象 台
令和 2 年 6 月 11 日

気 象 概 況

高気圧と梅雨前線や気圧の谷の影響を交互に受けて、天気は短い周期で変化した。また、この期間は、暖かい空気の流れ込みで気温が平年より高く推移し、日最高気温が7月下旬から8月上旬並の日があった。

生物季節観測では、きあげはの初見を平年より49日遅い2日に観測した。

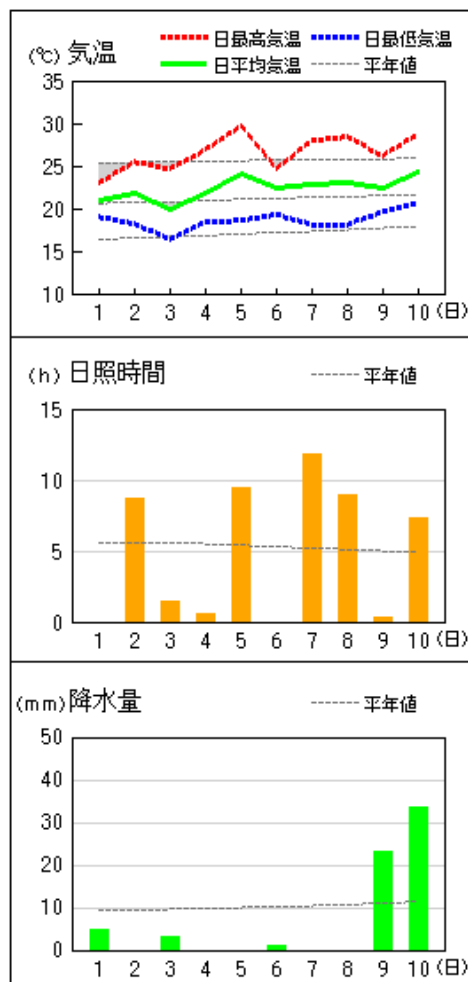
県内各地の旬平均気温は、平年差+0.5℃～+1.9℃で平年よりかなり高いか、平年より高かった。旬降水量は、11.5mm～122.0mm（平年比16%～127%）で串間は平年より多く、他は平年より少ないか、平年並だった。旬日照時間は、平年比83%～101%で古江、加久藤は平年より少なく、他は平年並だった。

宮崎市の旬平均気温は平年より高く、旬降水量は平年より少なく、旬日照時間は平年並だった。

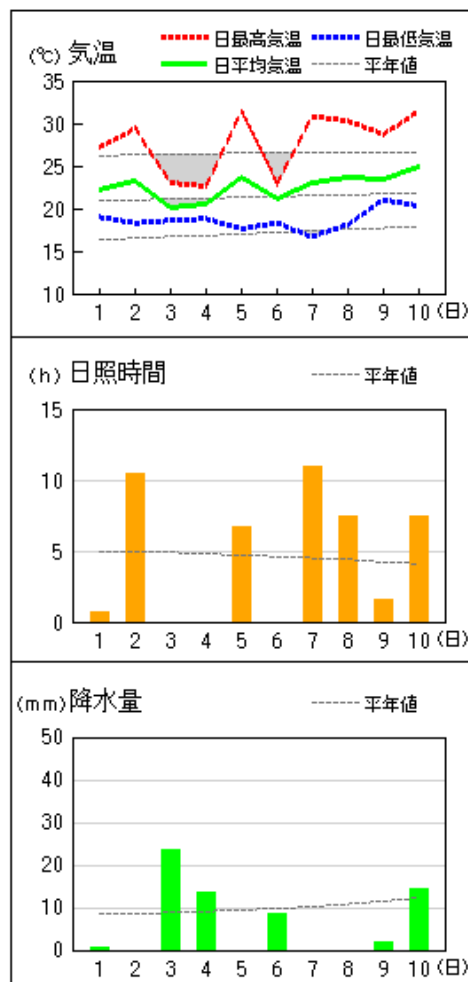
日々の天気概況	宮崎市の昼間の天気
1日 気圧の谷や湿った空気の影響を受けた。	曇一時雨
2日 高気圧に覆われたが、次第に梅雨前線の影響を受けた。	晴後時々曇
3日 梅雨前線の影響を受けた。	雨一時曇
4日 梅雨前線の影響を受けた。	雨時々曇
5日 高気圧に覆われたが、次第に湿った空気や気圧の谷の影響を受けた。	晴後時々曇
6日 梅雨前線や湿った空気の影響を受けた。	雨時々曇
7日 高気圧に覆われたが、一時湿った空気の影響を受けた。	晴一時曇
8日 高気圧に覆われたが、次第に湿った空気の影響を受けた。	曇時々晴
9日 梅雨前線の影響を受けた。	雨時々曇
10日 高気圧に覆われた。	晴

地上気象 気象経過図：2020年06月01日-2020年06月10日

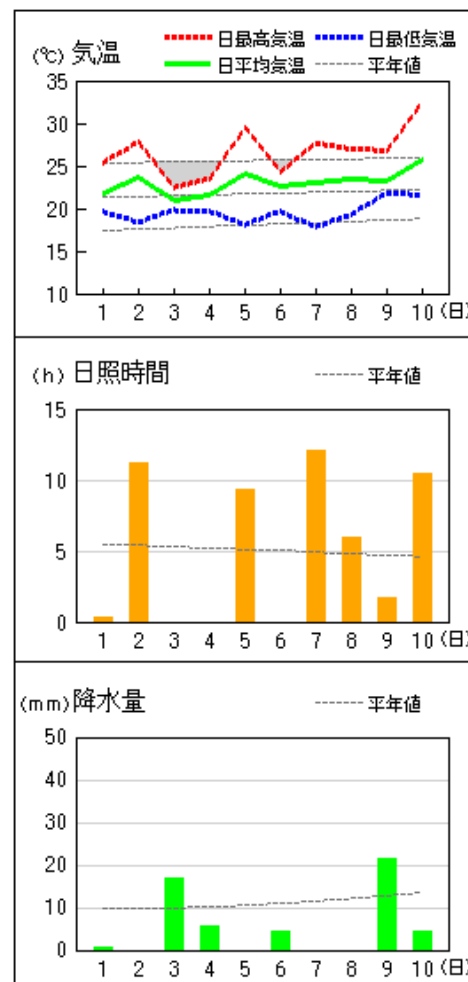
延岡



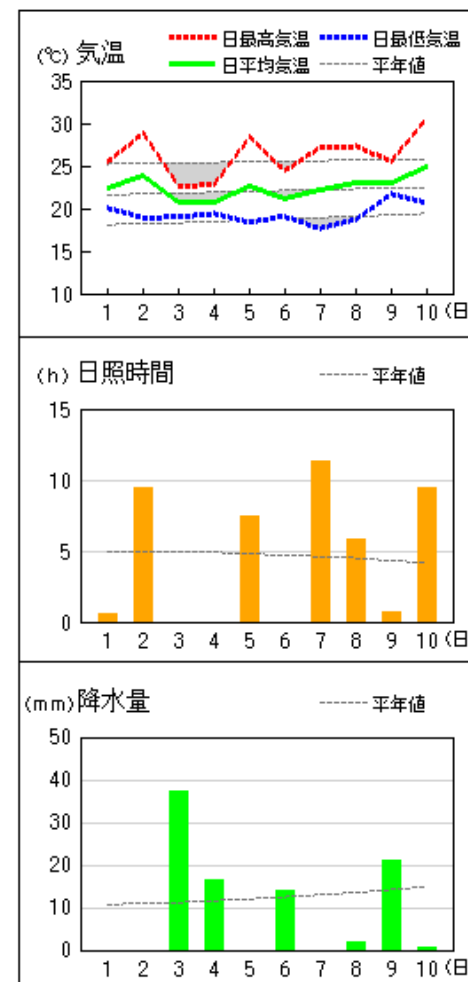
都城



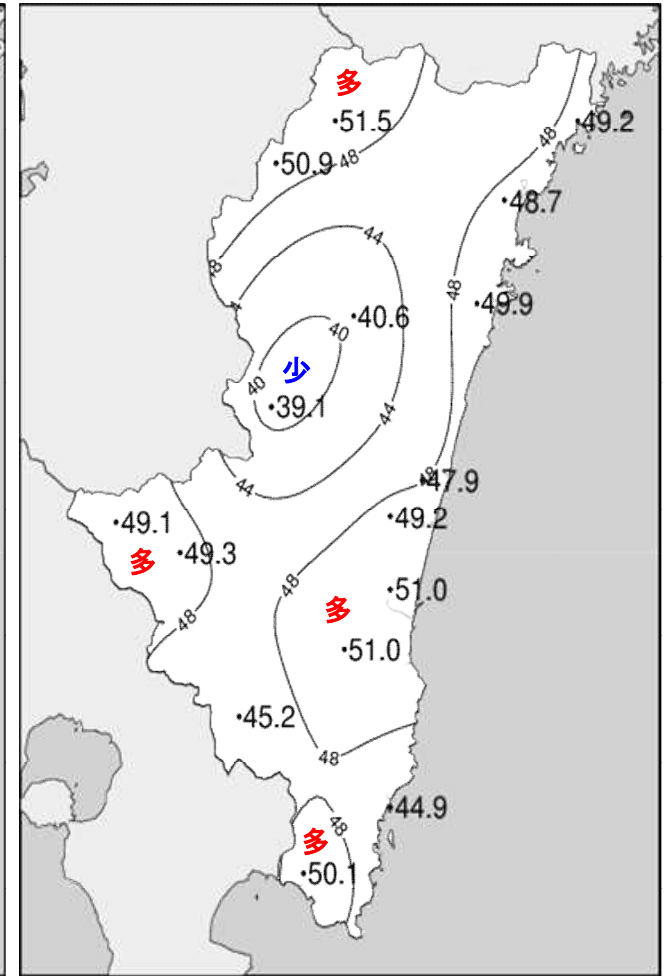
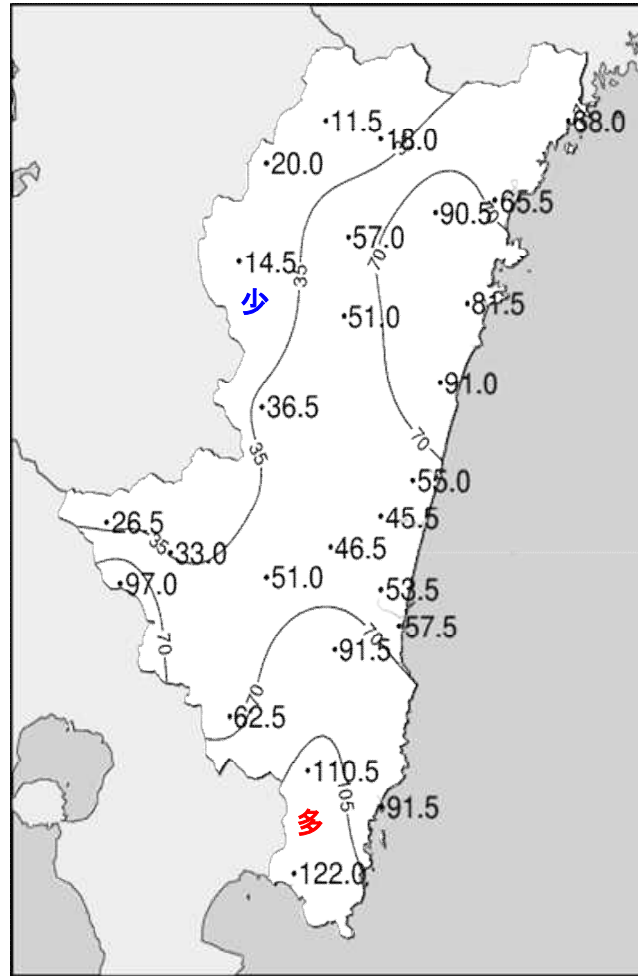
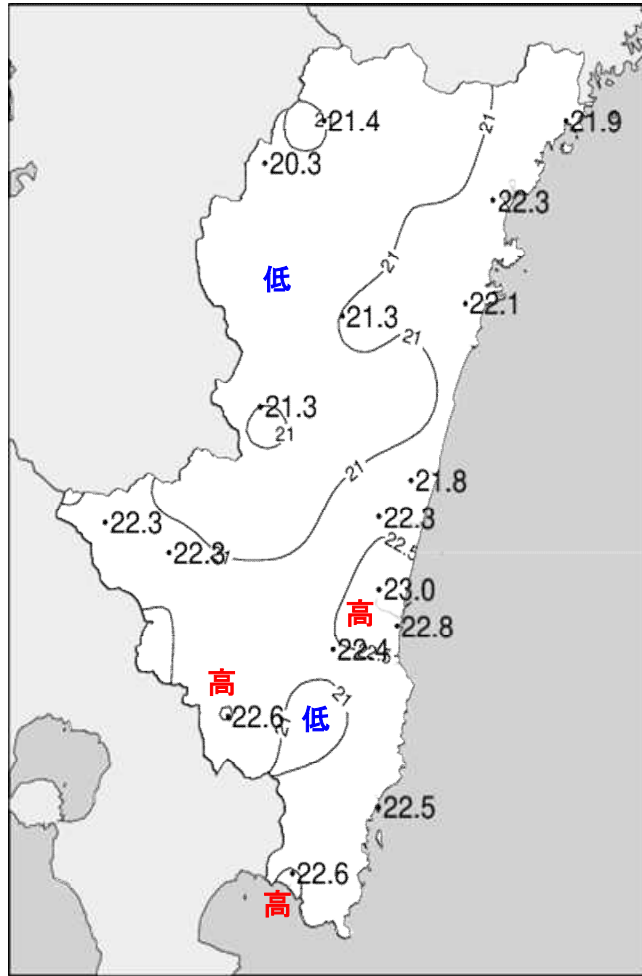
宮崎



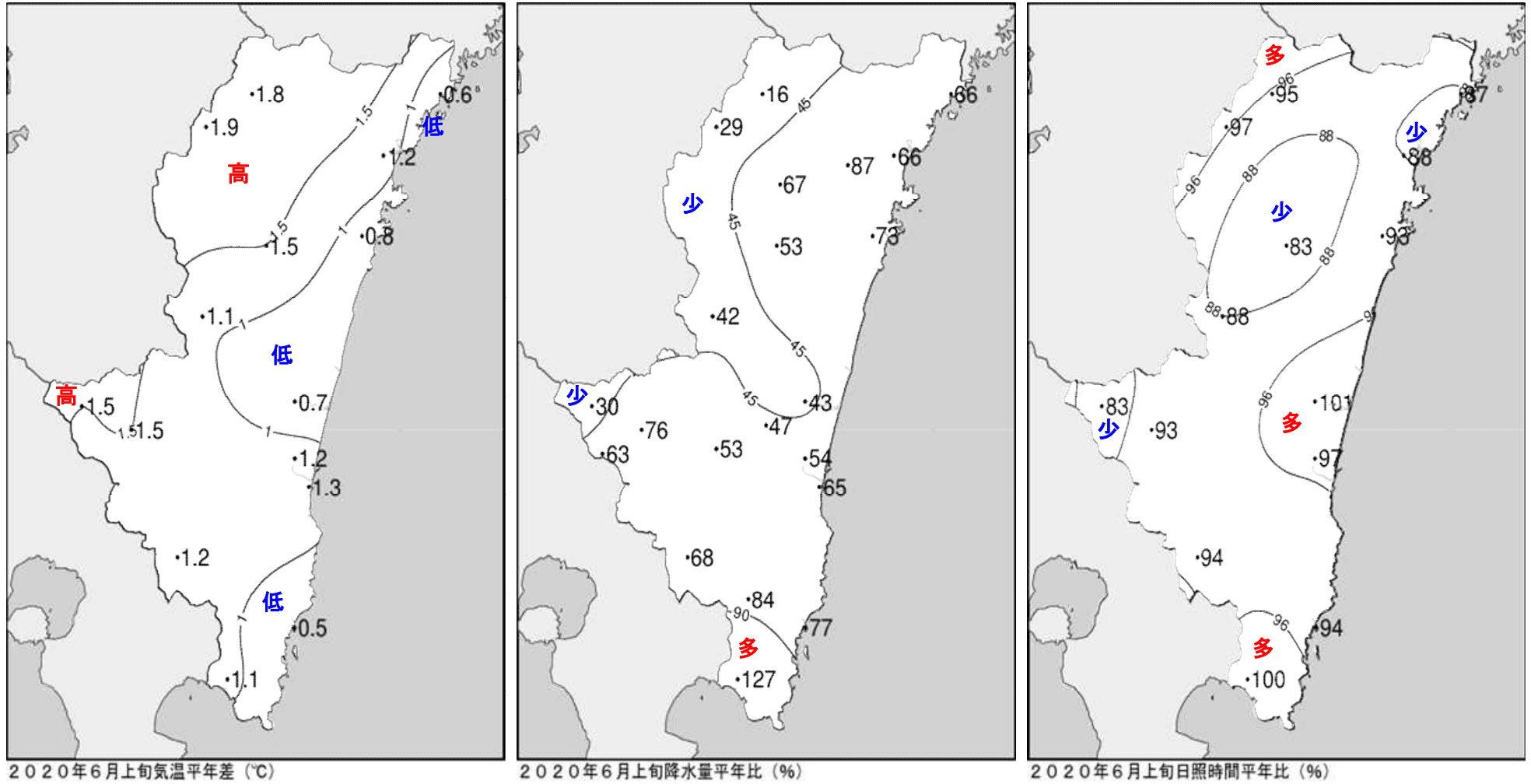
油津



令和2年(2020年)6月上旬 気象分布図(観測値)



令和2年(2020年)6月上旬 気象分布図(平年差、平年比)



地域気象観測旬報

2020年6月1日～10日 宮崎県 (87)

(1/5)

観測所名	高千穂												10℃以上積算気温	214
日付	気温(℃)			風向・風速(m/s)						降水量(mm)			日照(h)	
	平均	最高	最低	平均	最多	最大	風向	瞬間	風向	日計	1時間	10分		
1	20.8	25.5	17.5	1.2	SE	3.6	NW	7.1	NW	0.0	0.0	0.0	1.0	
2	21.7	29.1	15.5	2.2	NNW	4.3	NNW	8.4	NNW	0.0	0.0	0.0	12.4	
3	18.1	24.9	13.2	0.9	NNW	2.7	NNW	4.4	NNW	5.0	3.0	1.0	1.0	
4	21.0	25.8	17.3	0.8	SSE	2.7	SSE	5.3	SE	0.0	0.0	0.0	0.5	
5	24.1	31.7	18.7	1.5	SE	3.8	NW	6.8	SE	0.0	0.0	0.0	8.8	
6	20.7	23.5	17.1	1.2	SE	3.8	NW	7.2	E	0.0	0.0	0.0	0.0	
7	22.9	31.9	16.5	1.6	NNW	3.5	SSE	7.5	SE	0.0	0.0	0.0	11.3	
8	21.5	28.3	15.4	2.0	SE	4.4	SE	9.8	ESE	0.0	0.0	0.0	10.0	
9	19.8	22.7	17.5	1.6	SSE	3.8	SSE	8.3	SSE	4.0	2.0	1.0	0.2	
10	23.3	29.5	19.1	1.1	NW	3.4	SSE	6.3	SSE	2.5	1.0	0.5	6.3	
前半旬	21.1	27.4	16.4	1.3	NNW					5.0			23.7	
後半旬	21.6	27.2	17.1	1.5	SE					6.5			27.8	
旬	21.4	27.3	16.8	1.4	SSE					11.5			51.5	
平年差/比	+1.8	+1.7	+2.3							16			95	

観測所名	古江												10℃以上積算気温	219
日付	気温(℃)			風向・風速(m/s)						降水量(mm)			日照(h)	
	平均	最高	最低	平均	最多	最大	風向	瞬間	風向	日計	1時間	10分		
1	20.8	22.1	19.5	0.9	NNE	2.8	S	4.6	S	8.5	1.5	0.5	0.0	
2	21.3	25.6	18.4	2.2	NNE	5.0	NNE	7.0	NE	0.0	0.0	0.0	9.1	
3	20.1	24.7	17.1	2.1	NNE	5.0	N	6.5	N	2.0	1.0	0.5	1.6	
4	20.9	24.8	18.0	1.3	N	3.2	SSE	5.0	SSE	0.0	0.0	0.0	0.3	
5	22.8	27.8	17.8	1.8	SSE	4.6	SSE	5.7	SSE	0.0	0.0	0.0	10.3	
6	21.8	25.3	19.3	1.6	NNE	3.8	SSE	5.2	SSE	0.0	0.0	0.0	0.0	
7	22.5	28.5	18.4	2.5	N	5.0	SSW	7.1	S	0.0	0.0	0.0	11.7	
8	22.4	26.8	18.2	2.3	SSE	4.6	SSE	6.5	S	0.0	0.0	0.0	8.9	
9	22.3	25.5	20.9	1.8	NNE	5.8	NNE	14.4	N	12.0	5.5	2.0	0.5	
10	23.9	28.4	20.9	2.0	N	6.4	NNE	16.8	NNE	45.5	19.0	4.0	6.8	
前半旬	21.2	25.0	18.2	1.7	NNE					10.5			21.3	
後半旬	22.6	26.9	19.5	2.0	NNE					57.5			27.9	
旬	21.9	26.0	18.9	1.9	NNE					68.0			49.2	
平年差/比	+0.6	+0.6	+1.4							66			87	

観測所名	鞍岡												10℃以上積算気温	203
日付	気温(℃)			風向・風速(m/s)						降水量(mm)			日照(h)	
	平均	最高	最低	平均	最多	最大	風向	瞬間	風向	日計	1時間	10分		
1	20.0	23.9	16.9	0.7	ENE	2.4	ENE	6.2	ENE	0.0	0.0	0.0	0.9	
2	19.5	26.7	14.0	1.0	W	2.8	NE	6.6	SW	0.0	0.0	0.0	11.3	
3	16.6	23.2	11.2	1.0	WSW	2.9	SW	6.4	SSW	8.0	3.5	1.0	0.3	
4	20.0	25.3	16.0	0.6	WSW	2.0	NE	3.9	NNE	0.0	0.0	0.0	0.6	
5	22.7	31.7	15.5	1.0	ENE	2.5	SSW	5.1	NE	0.0	0.0	0.0	10.0	
6	19.3	23.5	15.5	1.0	W	3.1	SW	8.4	S	0.0	0.0	0.0	0.0	
7	21.1	29.3	14.2	0.8	WSW	2.3	ENE	5.7	NE	0.0	0.0	0.0	10.5	
8	21.3	29.1	15.2	1.5	SW	4.2	SSW	7.5	SW	0.0	0.0	0.0	8.7	
9	20.1	23.7	15.2	1.3	SW	3.0	NNE	7.9	SSW	3.5	1.0	0.5	2.4	
10	22.2	29.7	17.9	0.8	ENE	2.3	SSW	7.1	NNE	8.5	6.0	3.0	6.2	
前半旬	19.8	26.2	14.7	0.9	WSW					8.0			23.1	
後半旬	20.8	27.1	15.6	1.1	SW					12.0			27.8	
旬	20.3	26.6	15.2	1.0	WSW					20.0			50.9	
平年差/比	+1.9	+2.4	+1.8							29			97	

観測所名	延岡												10℃以上積算気温	223
日付	気温(℃)			風向・風速(m/s)						降水量(mm)			日照(h)	
	平均	最高	最低	平均	最多	最大	風向	瞬間	風向	日計	1時間	10分		
1	20.9	23.0	19.0	1.2	WSW	3.2	ENE	4.8	ENE	5.0	2.0	1.0	0.0	
2	21.8	25.5	18.2	1.8	E	4.6	E	6.7	ESE	0.0	0.0	0.0	8.7	
3	20.0	24.6	16.4	1.3	WSW	3.0	W	4.8	ESE	3.0	2.0	0.5	1.5	
4	21.7	26.9	18.4	1.2	W	2.7	ENE	4.2	SE	0.0	0.0	0.0	0.6	
5	24.0	29.7	18.6	1.6	W	4.0	ENE	7.2	E	0.0	0.0	0.0	9.5	
6	22.3	24.7	19.3	1.3	W	2.7	SW	4.1	W	1.0	0.5	0.5	0.0	
7	22.9	28.0	18.1	2.0	W	4.3	E	6.6	E	0.0	0.0	0.0	11.8	
8	23.0	28.4	18.1	1.8	E	4.3	E	7.5	E	0.0	0.0	0.0	9.0	
9	22.3	26.2	19.6	2.6	ENE	6.0	ENE	10.0	ENE	23.0	8.5	3.5	0.3	
10	24.2	28.8	20.7	2.2	E	4.6	NE	10.3	NE	33.5	13.0	3.0	7.3	
前半旬	21.7	25.9	18.1	1.4	WSW					8.0			20.3	
後半旬	22.9	27.2	19.2	2.0	WSW					57.5			28.4	
旬	22.3	26.6	18.6	1.7	WSW					65.5			48.7	
平年差/比	+1.2	+0.9	+1.6							66			88	

地域気象観測旬報

2020年6月1日～10日 宮崎県 (87)

(2/5)

観測所名	日向										10℃以上積算気温			221
	気温(℃)			風向・風速(m/s)						降水量(mm)			日照 (h)	
	平均	最高	最低	平均	最多	最大	風向	瞬間	風向	日計	1時間	10分		
1	21.0	23.7	19.0	0.6	W	2.0	E	3.9	E	1.5	0.5	0.5	0.1	
2	22.0	25.7	18.8	1.1	E	2.8	E	6.8	E	0.0	0.0	0.0	10.7	
3	19.8	24.6	17.6	0.7	WNW	2.5	W	5.9	W	8.0	3.5	1.0	1.1	
4	21.4	25.1	18.4	0.5	W	1.8	ESE	3.6	E	0.0	0.0	0.0	0.2	
5	23.6	29.6	18.8	1.0	W	3.2	ESE	6.8	E	0.0	0.0	0.0	8.9	
6	21.8	24.0	19.6	0.7	WNW	2.2	W	5.4	W	1.5	0.5	0.5	0.0	
7	22.8	27.7	18.7	1.4	W	3.3	E	7.7	ESE	0.0	0.0	0.0	12.0	
8	22.4	28.0	18.2	0.8	ESE	3.0	ESE	6.4	E	0.0	0.0	0.0	7.3	
9	21.8	23.8	20.4	1.0	ENE	2.9	ENE	8.4	E	50.0	11.5	4.0	0.1	
10	24.4	29.3	21.2	1.0	ENE	3.1	ESE	9.2	E	20.5	10.5	3.5	9.5	
前半旬	21.6	25.7	18.5	0.8	W					9.5			21.0	
後半旬	22.6	26.6	19.6	1.0	ESE					72.0			28.9	
旬	22.1	26.2	19.1	0.9	W					81.5			49.9	
平年差/比	+0.8	+0.2	+1.7							73			93	

観測所名	神門										10℃以上積算気温			213
	気温(℃)			風向・風速(m/s)						降水量(mm)			日照 (h)	
	平均	最高	最低	平均	最多	最大	風向	瞬間	風向	日計	1時間	10分		
1	20.9	26.5	17.6	0.4	S	2.1	SSE	4.8	S	0.5	0.5	0.5	0.7	
2	21.8	29.9	15.7	0.6	ESE	2.4	SSE	5.3	ESE	0.0	0.0	0.0	10.3	
3	17.5	23.2	12.9	0.2	N	1.1	S	2.2	ENE	13.0	4.5	1.5	0.4	
4	20.3	25.1	16.9	0.2	SE	1.2	S	2.5	S	0.0	0.0	0.0	0.0	
5	23.4	32.7	16.4	0.6	SSE	2.4	SSE	5.3	S	0.0	0.0	0.0	6.8	
6	20.3	23.0	16.2	0.2	N	1.3	SE	3.1	S	2.0	1.0	0.5	0.0	
7	22.4	31.6	14.7	0.7	SE	2.3	ESE	5.8	SSE	0.0	0.0	0.0	9.3	
8	22.1	29.3	17.7	0.7	SE	2.9	SSE	6.2	ESE	0.0	0.0	0.0	6.4	
9	19.8	24.4	17.5	0.3	SSE	1.3	E	5.3	N	29.0	8.5	4.5	0.1	
10	24.1	30.4	19.5	0.6	SE	2.6	SSE	6.2	SSE	6.5	3.0	1.0	6.6	
前半旬	20.8	27.5	15.9	0.4	SSE					13.5			18.2	
後半旬	21.7	27.7	17.1	0.5	SE					37.5			22.4	
旬	21.3	27.6	16.5	0.5	SE					51.0			40.6	
平年差/比	+1.5	+1.4	+1.8							53			83	

観測所名	西米良										10℃以上積算気温			213
	気温(℃)			風向・風速(m/s)						降水量(mm)			日照 (h)	
	平均	最高	最低	平均	最多	最大	風向	瞬間	風向	日計	1時間	10分		
1	20.6	24.9	18.2	0.4	SSW	2.8	SSW	4.1	S	0.5	0.5	0.5	0.5	
2	21.9	30.1	16.1	1.0	NE	3.8	NE	7.3	NNE	0.0	0.0	0.0	9.8	
3	18.0	20.7	14.3	0.6	NNE	2.7	NNE	4.7	S	16.0	7.5	3.0	0.0	
4	20.0	23.1	18.0	0.6	SSW	3.8	SSW	5.5	SSW	0.0	0.0	0.0	0.0	
5	23.0	30.7	16.4	1.0	SW	4.3	SW	6.9	SSW	0.0	0.0	0.0	7.3	
6	20.1	22.7	16.8	1.0	SW	4.0	SW	7.3	SW	3.5	1.5	0.5	0.0	
7	22.1	29.8	14.9	1.3	SSW	4.1	SW	7.1	SSW	0.0	0.0	0.0	8.6	
8	22.2	27.9	18.3	1.5	SW	5.4	S	9.6	SW	0.0	0.0	0.0	6.6	
9	20.4	23.5	18.7	1.0	SW	4.2	WSW	7.6	WSW	13.5	4.0	2.5	0.4	
10	24.3	31.5	19.6	0.6	S	4.1	SSW	6.7	S	3.0	2.5	1.0	5.9	
前半旬	20.7	25.9	16.6	0.7	SW					16.5			17.6	
後半旬	21.8	27.1	17.7	1.1	SW					20.0			21.5	
旬	21.3	26.5	17.1	0.9	SW					36.5			39.1	
平年差/比	+1.1	0.0	+1.7							42			88	

観測所名	高鍋										10℃以上積算気温			218
	気温(℃)			風向・風速(m/s)						降水量(mm)			日照 (h)	
	平均	最高	最低	平均	最多	最大	風向	瞬間	風向	日計	1時間	10分		
1	21.2	24.7	18.9	1.0	NW	2.8	SE	5.2	SSE	1.5	1.0	0.5	0.3	
2	21.3	26.7	16.5	1.2	NNW	3.4	E	6.2	SSE	0.0	0.0	0.0	10.3	
3	19.3	23.0	15.9	0.8	W	2.1	WSW	3.5	W	12.0	6.5	1.5	0.0	
4	20.9	23.3	18.5	0.9	SW	2.1	SW	3.7	SSW	2.5	1.0	0.5	0.1	
5	22.8	28.7	16.1	1.1	SSE	3.1	SE	5.0	SE	0.0	0.0	0.0	8.7	
6	21.4	24.4	18.4	0.8	NNW	2.4	E	4.5	E	2.5	1.0	0.5	0.0	
7	22.0	26.8	16.1	1.3	SSE	3.4	SSE	5.4	SSE	0.0	0.0	0.0	11.5	
8	22.2	26.6	17.2	1.2	E	2.9	SE	5.8	SSE	0.0	0.0	0.0	6.1	
9	22.3	26.0	20.7	1.8	NNE	3.8	E	9.3	ENE	29.5	11.0	3.5	0.7	
10	24.9	30.4	21.0	2.0	SW	4.1	SW	8.4	SW	7.0	6.5	2.0	10.2	
前半旬	21.1	25.3	17.2	1.0	SW					16.0			19.4	
後半旬	22.6	26.8	18.7	1.4	E					39.0			28.5	
旬	21.8	26.1	17.9	1.2	NNW					55.0			47.9	
平年差/比	//	//	//							//			//	

地域気象観測旬報

2020年6月1日～10日 宮崎県 (87)

(3/5)

観測所名	加久藤													10°C以上積算気温	223
	気温(°C)			風向・風速(m/s)						降水量(mm)			日照 (h)		
	平均	最高	最低	平均	最多	最大	風向	瞬間	風向	日計	1時間	10分			
1	21.7	26.3	18.7	1.4	WSW	3.8	W	6.7	W	0.5	0.5	0.5	0.8		
2	21.8	28.7	16.7	1.6	W	4.6	SW	8.0	WSW	0.0	0.0	0.0	10.8		
3	19.6	22.1	16.9	0.8	ENE	2.9	ENE	6.1	E	11.0	6.0	1.5	0.0		
4	20.2	22.8	17.9	1.1	ENE	3.3	ENE	6.1	NE	4.0	1.5	0.5	0.0		
5	23.5	32.1	16.3	1.4	WNW	3.2	E	7.1	ESE	0.0	0.0	0.0	6.7		
6	20.9	23.2	17.3	1.6	E	4.3	E	9.9	E	1.0	1.0	0.5	0.0		
7	23.5	32.9	15.7	1.0	ENE	2.8	ESE	6.1	ESE	0.0	0.0	0.0	8.7		
8	23.5	30.2	17.5	2.1	E	4.8	ESE	10.1	ESE	0.0	0.0	0.0	8.2		
9	22.8	27.8	19.9	2.5	E	5.0	E	11.5	E	1.0	0.5	0.5	4.1		
10	25.2	32.4	18.8	1.7	WSW	5.2	SSW	9.2	SSW	9.0	6.0	2.0	9.8		
前半旬	21.4	26.4	17.3	1.3	ENE					15.5			18.3		
後半旬	23.2	29.3	17.8	1.8	E					11.0			30.8		
旬	22.3	27.9	17.6	1.5	E					26.5			49.1		
平年差/比	+1.5	+1.1	+2.0							30			83		

観測所名	西都													10°C以上積算気温	223
	気温(°C)			風向・風速(m/s)						降水量(mm)			日照 (h)		
	平均	最高	最低	平均	最多	最大	風向	瞬間	風向	日計	1時間	10分			
1	21.5	25.2	19.1	1.1	SE	4.0	ESE	5.7	ESE	1.0	0.5	0.5	0.1		
2	22.3	28.1	17.7	1.8	WNW	5.6	E	8.1	ESE	0.0	0.0	0.0	11.0		
3	19.5	22.2	16.6	0.9	NW	3.0	WNW	4.2	NW	10.5	6.0	1.5	0.0		
4	20.9	23.4	18.7	0.9	W	2.1	SW	3.3	SW	3.0	1.5	0.5	0.0		
5	23.0	29.4	16.1	1.5	WNW	4.0	ESE	5.8	E	0.0	0.0	0.0	8.8		
6	21.9	24.7	18.6	1.3	WNW	2.7	WNW	4.3	N	1.5	1.0	0.5	0.0		
7	22.5	28.1	16.6	1.8	ESE	4.6	ESE	6.8	ESE	0.0	0.0	0.0	11.6		
8	22.9	27.5	17.9	1.8	ESE	4.5	ESE	7.1	E	0.0	0.0	0.0	6.6		
9	22.9	26.6	21.6	3.9	NE	6.9	NNE	12.7	NE	26.5	6.5	2.0	0.7		
10	25.3	30.8	21.3	2.8	SW	5.8	ESE	10.7	SSW	3.0	3.5	0.5	10.4		
前半旬	21.4	25.7	17.6	1.2	WNW					14.5			19.9		
後半旬	23.1	27.5	19.2	2.3	ESE					31.0			29.3		
旬	22.3	26.6	18.4	1.8	ESE					45.5			49.2		
平年差/比	+0.7	+0.2	+1.2							43			101		

観測所名	小林													10°C以上積算気温	223
	気温(°C)			風向・風速(m/s)						降水量(mm)			日照 (h)		
	平均	最高	最低	平均	最多	最大	風向	瞬間	風向	日計	1時間	10分			
1	21.5	26.1	18.5	1.5	WNW	4.2	WNW	7.7	WNW	1.0	1.0	0.5	0.3		
2	23.1	29.3	17.8	2.6	NW	4.4	WNW	9.4	W	0.0	0.0	0.0	11.2		
3	19.3	21.9	17.3	1.3	W	3.8	WNW	6.3	WNW	12.5	7.0	1.5	0.0		
4	20.0	22.4	18.2	1.8	WNW	3.5	WNW	5.7	NW	7.0	3.5	2.0	0.0		
5	23.9	30.2	16.8	2.0	SE	4.6	SSE	7.5	ESE	0.0	0.0	0.0	8.2		
6	20.9	22.6	17.6	2.5	SSE	5.9	SSE	9.6	SE	2.5	1.5	0.5	0.0		
7	23.7	30.5	17.8	2.8	WNW	5.3	ESE	9.0	SE	0.0	0.0	0.0	10.1		
8	22.8	28.2	18.0	3.0	ESE	7.1	E	10.7	ESE	0.0	0.0	0.0	7.7		
9	21.8	25.3	20.4	3.4	ESE	7.0	ESE	11.3	E	2.0	0.5	0.5	1.5		
10	25.5	32.2	19.5	2.1	E	4.3	W	8.2	WNW	8.0	5.0	3.0	10.3		
前半旬	21.6	26.0	17.7	1.8	WNW					20.5			19.7		
後半旬	22.9	27.8	18.7	2.8	SSE					12.5			29.6		
旬	22.3	26.9	18.2	2.3	WNW					33.0			49.3		
平年差/比	+1.5	+0.7	+1.8							76			93		

観測所名	宮崎													10°C以上積算気温	230
	気温(°C)			風向・風速(m/s)						降水量(mm)			日照 (h)		
	平均	最高	最低	平均	最多	最大	風向	瞬間	風向	日計	1時間	10分			
1	21.8	25.4	19.6	1.4	WNW	4.1	ESE	5.8	SE	0.5	0.5	0.5	0.3		
2	23.6	27.8	18.4	2.8	WNW	5.6	ESE	8.0	WSW	0.0	0.0	0.0	11.2		
3	20.9	22.4	19.8	1.6	WNW	5.7	WSW	9.0	WSW	17.0	11.0	3.5	0.0		
4	21.5	23.5	19.7	1.4	W	2.8	WNW	4.1	WNW	5.5	4.0	2.0	0.0		
5	24.0	29.5	18.1	2.2	WNW	4.4	NW	6.3	NW	0.0	0.0	0.0	9.3		
6	22.6	24.3	19.7	1.8	WNW	4.5	E	6.2	SE	4.5	2.0	1.0	0.0		
7	23.0	27.7	17.8	2.7	WNW	6.1	ESE	9.3	ESE	0.0	0.0	0.0	12.1		
8	23.4	27.0	19.3	2.6	E	4.6	E	6.9	ESE	0.0	0.0	0.0	5.9		
9	23.3	26.8	21.8	5.2	ENE	8.5	NE	13.3	NE	21.5	4.0	2.0	1.7		
10	25.8	32.5	21.6	3.2	WNW	7.1	WSW	12.0	WSW	4.5	3.0	1.0	10.5		
前半旬	22.4	25.7	19.1	1.9	WNW					23.0			20.8		
後半旬	23.6	27.7	20.0	3.1	WNW					30.5			30.2		
旬	23.0	26.7	19.6	2.5	WNW					53.5			51.0		
平年差/比	+1.2	+1.0	+1.6							54			97		

地域気象観測旬報

2020年6月1日～10日 宮崎県 (87)

(4/5)

観測所名	田野												10°C以上積算気温		224
	気温(°C)			風向・風速(m/s)						降水量(mm)			日照(h)		
	平均	最高	最低	平均	最多	最大	風向	瞬間	風向	日計	1時間	10分			
1	21.5	24.7	19.1	1.2	NE	2.7	SW	5.7	WSW	0.5	0.5	0.5	0.3		
2	24.1	29.9	19.0	2.5	W	4.4	WSW	8.0	WSW	0.0	0.0	0.0	11.3		
3	20.1	21.8	18.8	1.3	W	4.0	NE	6.5	W	21.0	10.5	2.5	0.0		
4	20.6	22.8	18.9	1.1	WSW	2.6	SSW	3.6	SW	7.0	5.0	1.5	0.0		
5	23.5	30.2	16.6	1.7	WSW	4.3	NE	6.5	E	0.0	0.0	0.0	9.2		
6	21.1	23.3	18.2	1.6	E	3.9	ESE	5.9	SE	7.5	3.0	1.0	0.0		
7	22.9	28.4	17.5	2.3	W	5.0	NE	7.2	NE	0.0	0.0	0.0	12.0		
8	22.6	27.2	17.5	2.7	ENE	5.5	E	8.7	E	2.0	2.0	1.0	7.7		
9	22.3	26.4	20.5	4.7	E	7.7	NNE	12.8	NNE	47.5	6.5	4.0	1.5		
10	25.2	31.5	20.7	2.2	WSW	5.5	WSW	10.4	WSW	6.0	4.5	1.0	9.0		
前半旬	22.0	25.9	18.5	1.6	WSW					28.5			20.8		
後半旬	22.8	27.4	18.9	2.7	E					63.0			30.2		
旬	22.4	26.6	18.7	2.1	W					91.5			51.0		
平年差/比	//	//	//							//			//		

観測所名	赤江												10°C以上積算気温		228
	気温(°C)			風向・風速(m/s)						降水量(mm)			日照(h)		
	平均	最高	最低	平均	最多	最大	風向	瞬間	風向	日計	1時間	10分			
1	21.7	24.4	19.7	2.2	WNW	5.3	SSE	6.7	SSE	0.5	0.5	0.5			
2	23.4	26.4	19.5	4.1	SE	8.2	SSE	9.8	SSE	0.0	0.0	0.0			
3	21.0	22.8	20.0	2.4	W	8.9	W	10.8	W	19.5	10.5	3.0			
4	21.4	23.4	19.8	1.5	W	3.3	NNE	4.6	N	7.0	4.5	2.0			
5	23.1	27.1	17.5	2.5	ESE	5.8	SSE	7.2	SSE	0.0	0.0	0.0			
6	22.4	24.5	19.5	2.3	W	5.4	ESE	6.2	S	5.0	3.0	1.0			
7	22.8	26.2	18.6	3.4	SE	7.1	SSE	8.7	SSE	0.0	0.0	0.0			
8	23.2	25.9	19.4	2.9	NE	6.2	NE	7.7	NE	0.0	0.0	0.0			
9	23.3	26.5	21.3	6.8	NE	12.4	NE	15.9	NE	23.5	8.0	3.0			
10	25.5	32.0	21.7	4.2	SW	9.6	SSE	12.3	SSE	2.0	1.0	0.5			
前半旬	22.1	24.8	19.3	2.5	W					27.0					
後半旬	23.4	27.0	20.1	3.9	NE					30.5					
旬	22.8	25.9	19.7	3.2	W					57.5					
平年差/比	+1.3	+1.0	+1.3							65					

観測所名	都城												10°C以上積算気温		226
	気温(°C)			風向・風速(m/s)						降水量(mm)			日照(h)		
	平均	最高	最低	平均	最多	最大	風向	瞬間	風向	日計	1時間	10分			
1	22.1	27.1	19.0	1.7	SSW	4.2	SSW	6.6	SW	0.5	0.5	0.5	0.7		
2	23.3	29.4	18.3	1.8	S	4.0	SSW	7.6	SSW	0.0	0.0	0.0	10.4		
3	20.2	23.0	18.6	1.2	N	4.3	NNE	6.8	NNE	23.5	8.0	2.0	0.0		
4	20.5	22.6	18.8	1.3	N	3.0	N	4.8	N	13.5	6.5	3.0	0.0		
5	23.6	31.4	17.6	1.6	SW	4.1	SSW	7.0	SSW	0.0	0.0	0.0	6.7		
6	21.2	22.9	18.3	1.7	E	4.3	E	7.4	NE	8.5	4.0	1.0	0.0		
7	23.1	30.8	16.7	1.8	SW	4.9	SW	8.0	SSW	0.0	0.0	0.0	11.0		
8	23.6	30.3	18.1	2.4	SE	5.3	SE	8.9	SSE	0.0	0.0	0.0	7.4		
9	23.4	28.7	21.0	3.1	NE	6.0	E	10.0	E	2.0	1.0	1.0	1.6		
10	24.9	31.4	20.3	2.6	SSW	6.0	SSW	10.3	SSW	14.5	7.5	4.0	7.4		
前半旬	21.9	26.7	18.5	1.5	N					37.5			17.8		
後半旬	23.2	28.8	18.9	2.3	NNE					25.0			27.4		
旬	22.6	27.8	18.7	1.9	SSW					62.5			45.2		
平年差/比	+1.2	+1.2	+1.6							68			94		

観測所名	油津												10°C以上積算気温		225
	気温(°C)			風向・風速(m/s)						降水量(mm)			日照(h)		
	平均	最高	最低	平均	最多	最大	風向	瞬間	風向	日計	1時間	10分			
1	22.4	25.5	20.1	2.0	E	4.1	W	5.5	W	0.0	0.0	0.0	0.6		
2	23.8	28.8	18.9	3.3	W	6.0	W	9.3	WSW	0.0	0.0	0.0	9.5		
3	20.7	22.6	19.0	2.1	WNW	4.4	WNW	6.8	WNW	37.5	8.5	2.5	0.0		
4	20.8	22.8	19.4	1.7	W	3.7	W	5.2	WNW	16.5	4.0	2.0	0.0		
5	22.7	28.4	18.4	2.4	W	4.6	WNW	7.3	WNW	0.0	0.0	0.0	7.5		
6	21.1	24.4	19.1	2.4	WNW	5.1	ENE	8.4	ENE	14.0	4.0	1.0	0.0		
7	22.2	27.2	17.6	2.8	W	5.2	WNW	6.8	ESE	0.0	0.0	0.0	11.3		
8	23.0	27.3	18.7	3.5	ENE	4.9	ENE	7.5	ENE	2.0	2.0	1.5	5.8		
9	23.1	25.6	21.7	4.6	ENE	7.6	ENE	13.0	ENE	21.0	7.5	3.5	0.7		
10	24.8	30.6	20.7	3.0	WSW	5.9	SW	10.5	WSW	0.5	0.5	0.5	9.5		
前半旬	22.1	25.6	19.2	2.3	WNW					54.0			17.6		
後半旬	22.8	27.0	19.6	3.3	ENE					37.5			27.3		
旬	22.5	26.3	19.4	2.8	WNW					91.5			44.9		
平年差/比	+0.5	+0.8	+0.7							77			94		

地域気象観測旬報

2020年6月1日～10日 宮崎県 (87)

(5/5)

観測所名	串間										10°C以上積算気温			226
	気温(°C)			風向・風速(m/s)						降水量(mm)			日照 (h)	
日付	平均	最高	最低	平均	最多	最大	風向	瞬間	風向	日計	1時間	10分		
1	22.3	26.6	19.9	1.1	SW	3.0	SW	4.8	SW	0.0	0.0	0.0	0.6	
2	23.6	28.1	19.6	2.4	W	5.4	WSW	8.9	WSW	0.0	0.0	0.0	10.6	
3	21.3	23.3	20.0	0.9	W	3.4	ENE	5.6	ENE	59.5	12.5	5.0	0.0	
4	21.1	23.1	19.3	1.0	NNE	2.7	ENE	4.4	NE	19.0	5.0	1.5	0.0	
5	23.0	27.8	18.2	1.5	WSW	3.5	WSW	5.9	WSW	0.0	0.0	0.0	8.4	
6	21.1	23.3	19.1	1.5	NE	4.7	NE	8.1	ENE	23.0	5.5	1.5	0.0	
7	22.2	28.8	16.5	1.3	NE	3.7	SSW	6.5	SSW	0.0	0.0	0.0	12.4	
8	23.4	28.4	17.8	3.1	ENE	5.7	ENE	9.0	ENE	0.0	0.0	0.0	7.0	
9	23.4	27.1	21.6	3.8	NE	7.6	ENE	12.4	E	14.5	3.5	2.5	2.2	
10	24.4	28.7	20.7	1.9	S	4.6	S	9.1	SSW	6.0	3.5	1.5	8.9	
前半旬	22.3	25.8	19.4	1.4	NE					78.5			19.6	
後半旬	22.9	27.3	19.1	2.3	ENE					43.5			30.5	
旬	22.6	26.5	19.3	1.9	NE					122.0			50.1	
平年差/比	+1.1	+0.7	+2.0							127			100	

地域雨量観測旬報

2020年6月1日～10日 宮崎県 (87)

(1/1)

観測所名	日之影				諸塚				北方				椎葉				都農				えびの			
	降水量(mm)				降水量(mm)				降水量(mm)				降水量(mm)				降水量(mm)				降水量(mm)			
	日計	平年比	最大1時間	最大10分間	日計	平年比	最大1時間	最大10分間	日計	平年比	最大1時間	最大10分間	日計	平年比	最大1時間	最大10分間	日計	平年比	最大1時間	最大10分間	日計	平年比	最大1時間	最大10分間
1	0.5		0.5	0.5	1.0		0.5	0.5	1.0		1.0	0.5	1.0		0.5	0.5	2.0		1.0	0.5	3.0		1.5	1.0
2	0.0		0.0	0.0	0.0		0.0	0.0	0.0		0.0	0.0	0.0		0.0	0.0	0.0		0.0	0.0	0.0		0.0	0.0
3	2.5		1.5	0.5	4.5		2.0	0.5	3.0		1.5	0.5	7.5		2.5	1.0	15.5		5.0	2.5	19.5		7.5	2.0
4	0.0		0.0	0.0	0.0		0.0	0.0	0.0		0.0	0.0	0.0		0.0	0.0	0.5		0.5	0.5	18.0		6.5	2.5
5	0.0		0.0	0.0	0.0		0.0	0.0	0.0		0.0	0.0	0.0		0.0	0.0	0.0		0.0	0.0	0.0		0.0	0.0
半旬計/最大	3.0	//	1.5	0.5	5.5	13	2.0	0.5	4.0	8	1.5	0.5	8.5	//	2.5	1.0	18.0	//	5.0	2.5	40.5	56	7.5	2.5
6	0.0		0.0	0.0	2.0		1.5	0.5	1.5		1.0	0.5	2.5		1.5	0.5	2.0		1.0	0.5	1.5		0.5	0.5
7	0.0		0.0	0.0	0.0		0.0	0.0	0.0		0.0	0.0	0.0		0.0	0.0	0.0		0.0	0.0	0.0		0.0	0.0
8	0.0		0.0	0.0	0.0		0.0	0.0	0.0		0.0	0.0	0.0		0.0	0.0	0.0		0.0	0.0	0.0		0.0	0.0
9	9.0		3.0	2.0	35.5		8.0	2.5	55.0		15.5	5.0	1.5		1.0	0.5	50.5		17.5	4.5	12.5		2.5	1.5
10	6.0		3.0	1.0	14.0		4.0	1.5	30.0		8.0	2.0	2.0		1.5	1.0	20.5		12.0	4.5	42.5		18.5	5.0
半旬計/最大	15.0	//	3.0	2.0	51.5	102	8.0	2.5	86.5	155	15.5	5.0	6.0	//	1.5	1.0	73.0	//	17.5	4.5	56.5	58	18.5	5.0
旬計	18.0	//			57.0	67			90.5	87			14.5	//			91.0	//			97.0	63		
旬最大	9.0		3.0	2.0	35.5		8.0	2.5	55.0		15.5	5.0	7.5		2.5	1.0	50.5		17.5	4.5	42.5		18.5	5.0
起日	9		10	9	9		9	9	9		9	9	3		3	10	9		9	10	10		10	10

観測所名	野尻				国富				深瀬															
	降水量(mm)				降水量(mm)				降水量(mm)				降水量(mm)				降水量(mm)				降水量(mm)			
	日計	平年比	最大1時間	最大10分間	日計	平年比	最大1時間	最大10分間	日計	平年比	最大1時間	最大10分間	日計	平年比	最大1時間	最大10分間	日計	平年比	最大1時間	最大10分間	日計	平年比	最大1時間	最大10分間
1	0.0		0.0	0.0	1.0		1.0	0.5	0.0		0.0	0.0												
2	0.0		0.0	0.0	0.0		0.0	0.0	0.0		0.0	0.0												
3	14.5		8.5	2.5	11.0		6.5	1.5	41.5		10.5	2.5												
4	6.5		4.5	2.5	4.5		3.0	1.5	12.5		5.0	2.0												
5	0.0		0.0	0.0	0.0		0.0	0.0	0.0		0.0	0.0												
半旬計/最大	21.0	47	8.5	2.5	16.5	34	6.5	1.5	54.0	80	10.5	2.5												
6	1.5		0.5	0.5	1.5		1.0	0.5	16.0		4.5	1.0												
7	0.0		0.0	0.0	0.0		0.0	0.0	0.0		0.0	0.0												
8	0.0		0.0	0.0	0.0		0.0	0.0	0.0		0.0	0.0												
9	14.5		2.5	1.0	23.5		5.5	2.5	28.0		9.0	3.0												
10	14.0		12.5	5.0	5.0		4.0	1.0	12.5		5.0	3.5												
半旬計/最大	30.0	51	12.5	5.0	30.0	50	5.5	2.5	56.5	72	9.0	3.5												
旬計	51.0	53			46.5	47			110.5	84														
旬最大	14.5		12.5	5.0	23.5		6.5	2.5	41.5		10.5	3.5												
起日	9		10	10	9		3	9	3		3	10												