

宮 崎 県 農 業 気 象 速 報

令 和 2 年 5 月 下 旬

宮 崎 地 方 気 象 台

令 和 2 年 6 月 1 日

気 象 概 況

高気圧に覆われて晴れた日もあったが、期間を通して、気圧の谷や湿った空気の影響で曇りや雨の日が多かった。28日と29日は気温が平年より高く推移して真夏日となった所があり、28日は串間で、全国で最も高い日最高気温 30.5℃を観測した。

また、九州南部では、30日ごろ梅雨入り（平年より1日早く、昨年より1日早い）したと見られる。

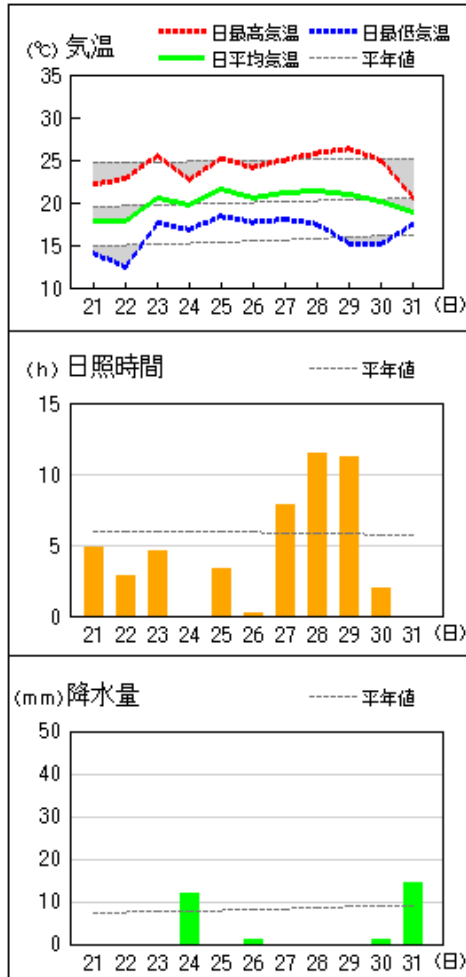
県内各地の旬平均気温は、平年差-0.4℃～+0.8℃で都城、神門、加久藤、串間は平年より高く、日向は平年より低く、他は平年並だった。旬降水量は、7.5mm～45.5mm（平年比9%～50%）で古江、北方は平年並で、他は平年より少なかった。旬日照時間は、平年比63%～89%で串間は平年並で、他は平年より少なかった。

宮崎市の旬平均気温は平年並で、旬降水量と旬日照時間は平年より少なかった。

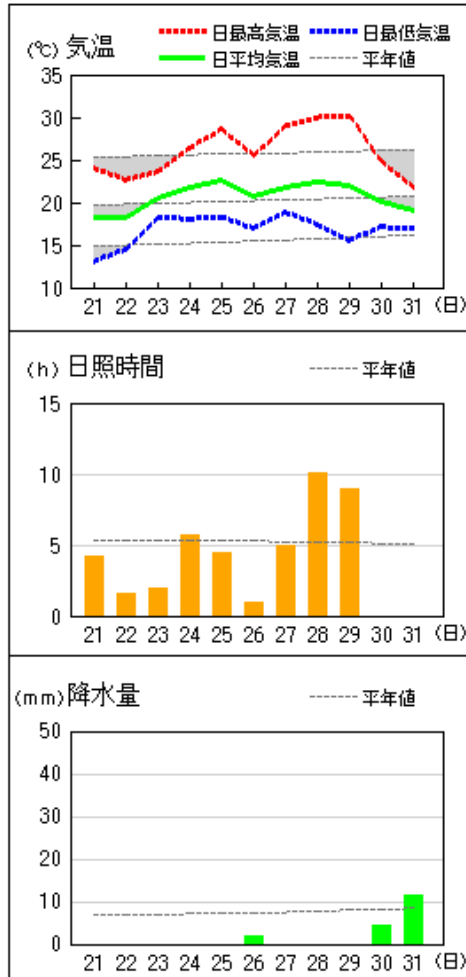
日々の天気概況	宮崎市の昼間の天気
21日 気圧の谷の影響を受けた。	曇
22日 気圧の谷や湿った空気の影響を受けた。	曇
23日 気圧の谷や湿った空気の影響を受けた。	曇一時雨
24日 高気圧に覆われたが、次第に気圧の谷や湿った空気の影響を受けた。	晴一時雨後曇
25日 高気圧に覆われたが、次第に湿った空気の影響を受けた。	曇時々晴
26日 高気圧に覆われたが、次第に気圧の谷や湿った空気の影響を受けた。	曇時々晴後雨
27日 気圧の谷や湿った空気の影響を受けたが、次第に高気圧に覆われた。	曇後時々晴
28日 高気圧に覆われたが、一時気圧の谷の影響を受けた。	晴一時曇
29日 高気圧に覆われたが、次第に気圧の谷の影響を受けた。	晴後一時曇
30日 気圧の谷や湿った空気の影響を受けた。	雨時々曇
31日 梅雨前線や低気圧の影響を受けた。	雨後時々曇

地上気象 気象経過図：2020年05月21日-2020年05月31日

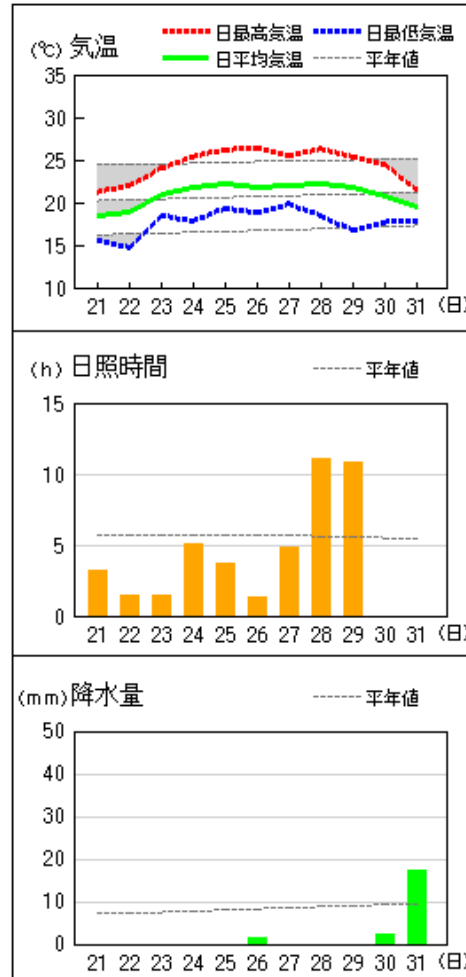
延岡



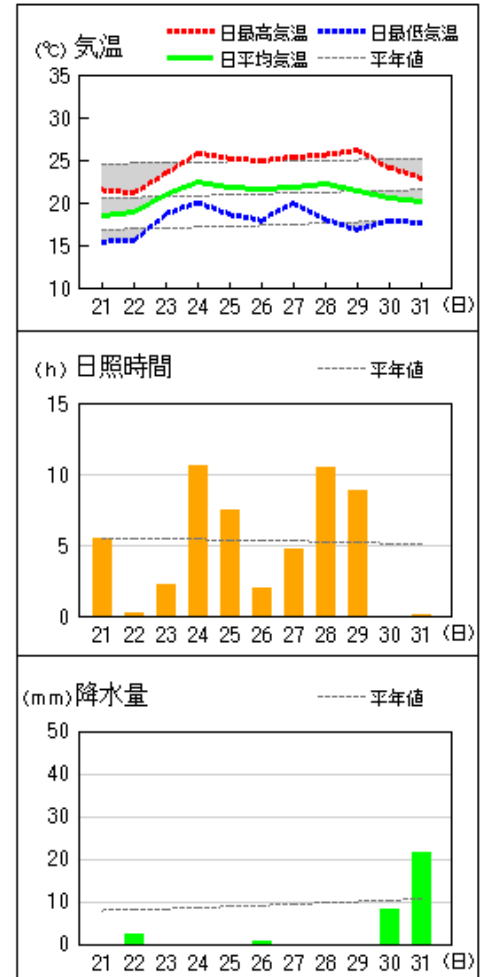
都城



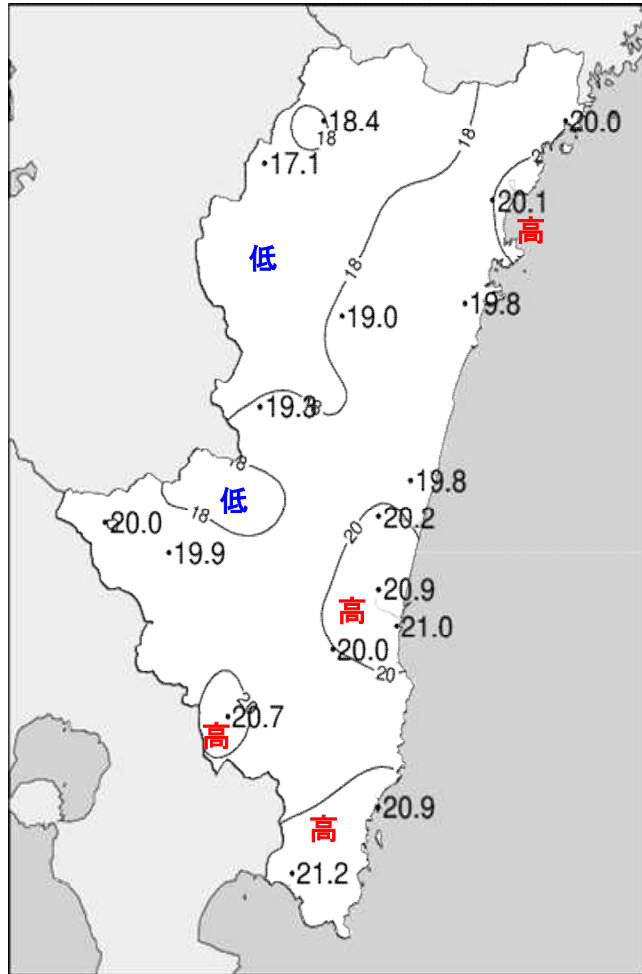
宮崎



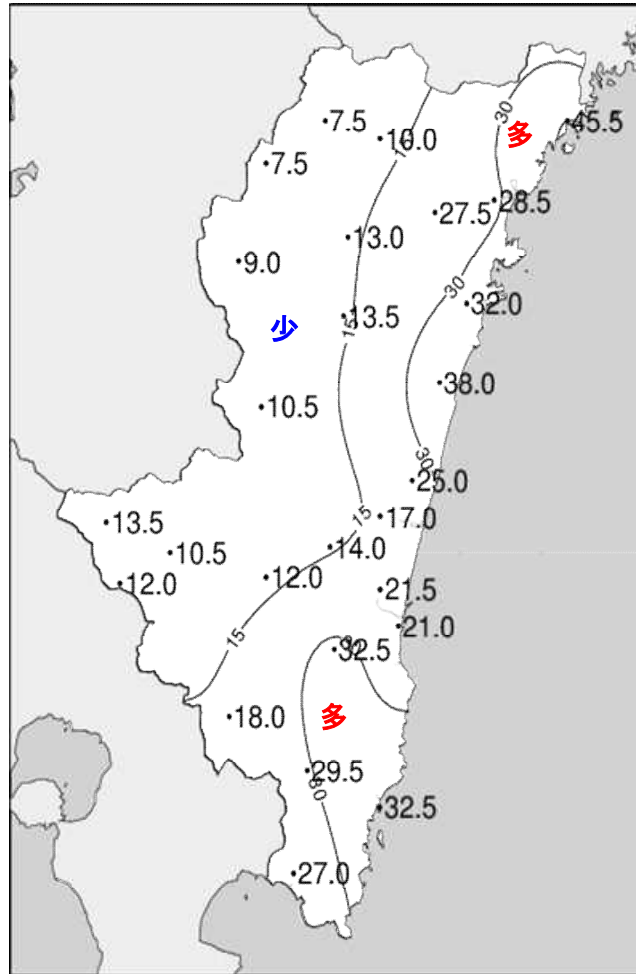
油津



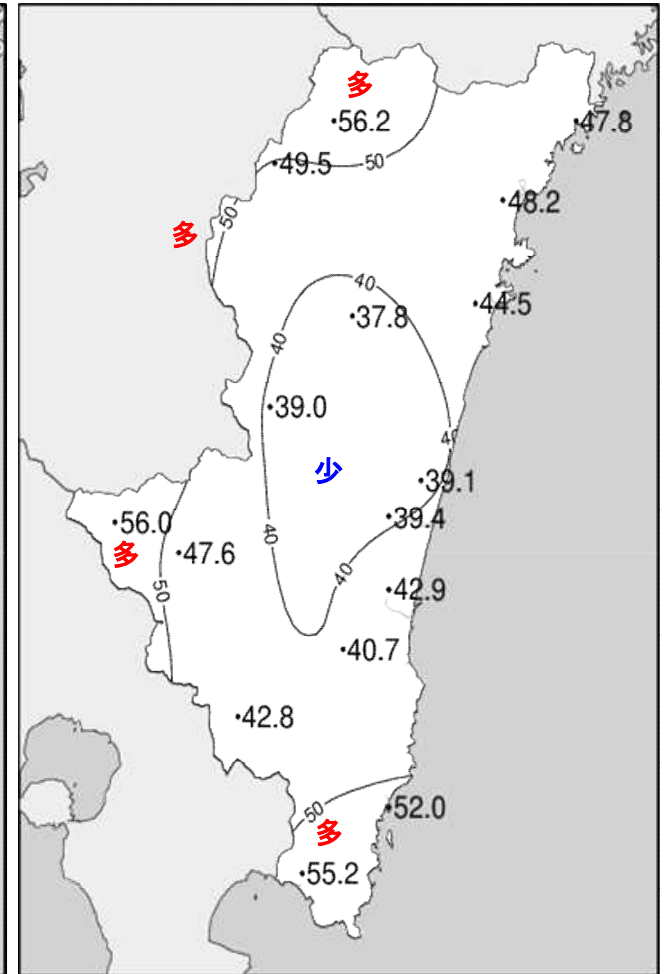
令和2年(2020年)5月下旬 気象分布図(観測値)



2020年5月下旬気温観測値(°C)メッシュ平年値補正

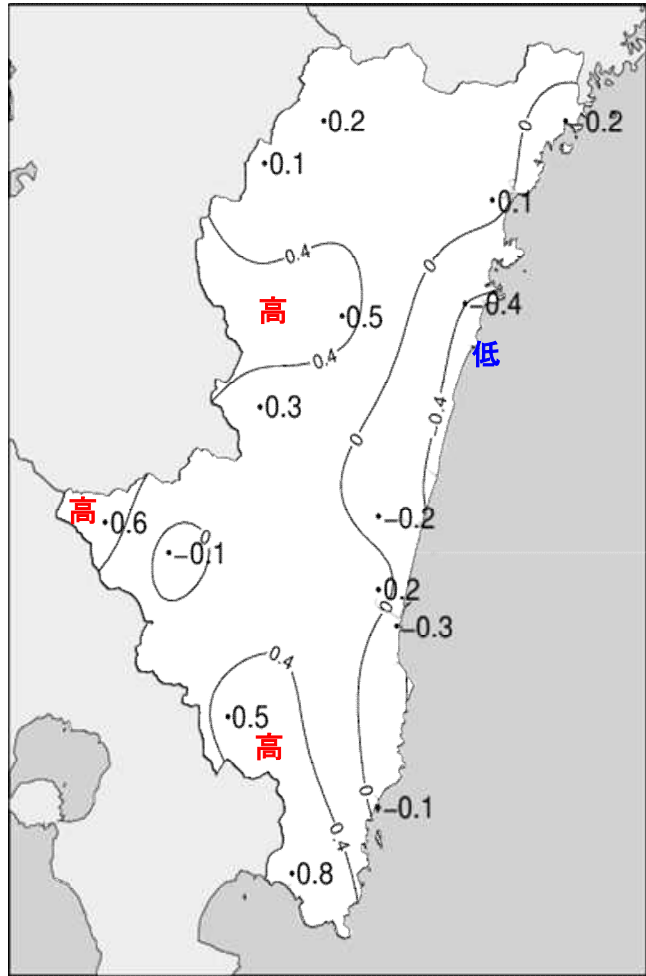


2020年5月下旬降水量観測値(ミリ)

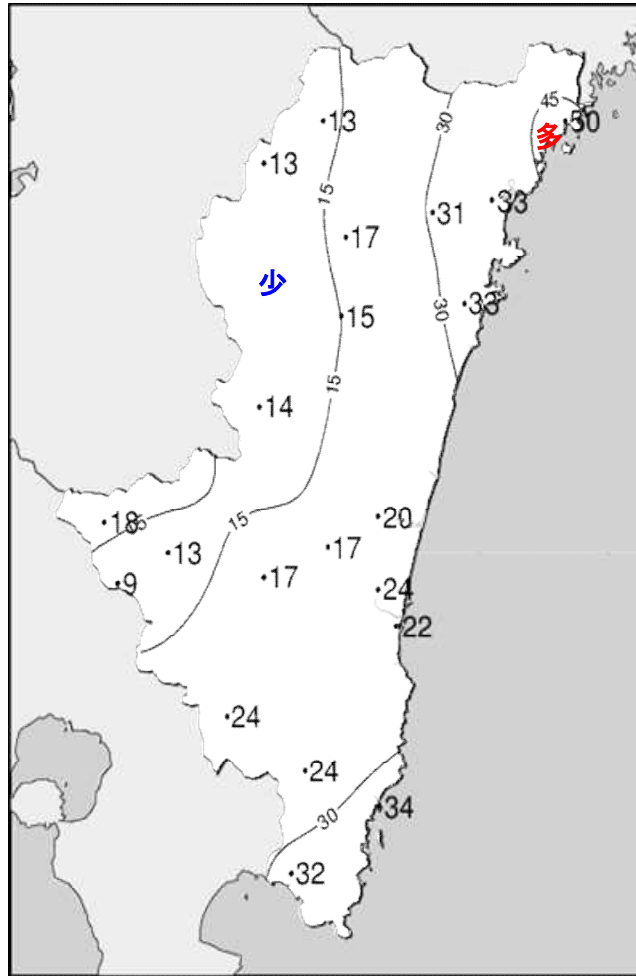


2020年5月下旬日照時間観測値(時間)

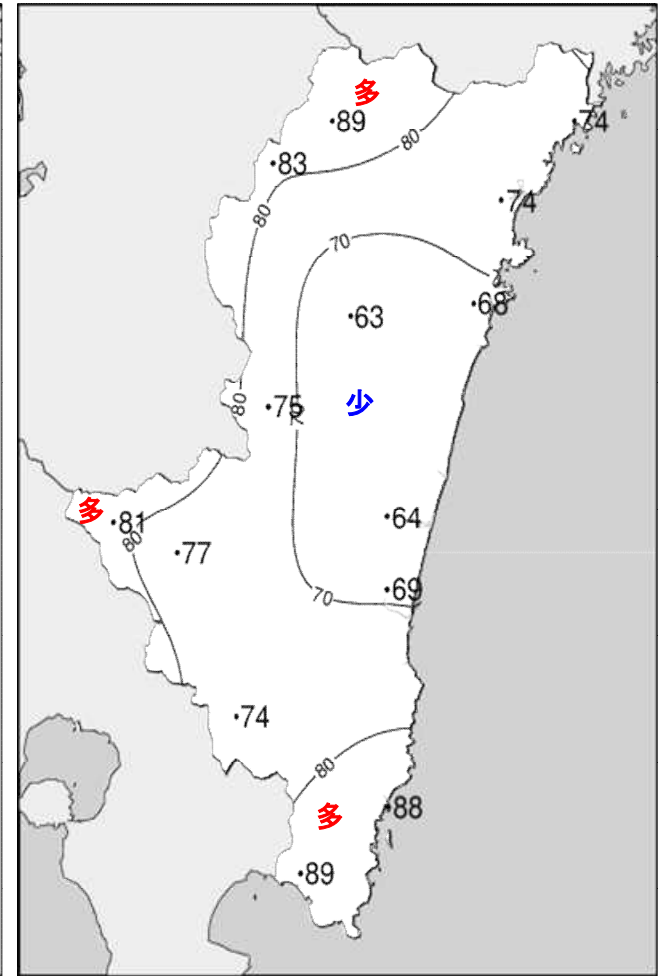
令和2年(2020年)5月下旬 気象分布図(平年差、平年比)



2020年5月下旬気温平年差 (°C)



2020年5月下旬降水量平年比 (%)



2020年5月下旬日照時間平年比 (%)

地域気象観測旬報

2020年5月21日～31日 宮崎県 (87)

(1/5)

観測所名	高千穂												10°C以上積算気温	202
日付	気温(°C)			風向・風速(m/s)						降水量(mm)			日照(h)	
	平均	最高	最低	平均	最多	最大	風向	瞬間	風向	日計	1時間	10分		
21	16.0	21.0	11.2	1.7	NW	4.3	NNW	6.8	NW	0.0	0.0	0.0	2.5	
22	16.0	23.6	10.8	1.6	SE	4.1	SSE	9.4	S	0.0	0.0	0.0	5.7	
23	18.7	25.3	12.9	1.5	ESE	3.6	ESE	8.7	E	0.0	0.0	0.0	8.6	
24	18.3	23.9	13.8	1.5	SE	4.4	SSE	8.2	ESE	1.0	1.0	0.5	3.8	
25	20.5	26.5	16.1	1.1	NW	3.7	SSE	6.9	SSE	0.0	0.0	0.0	3.7	
26	18.3	22.4	15.3	1.0	NNW	3.1	NW	6.0	WNW	1.5	0.5	0.5	0.8	
27	20.6	26.7	16.3	2.0	NNW	4.0	SW	7.5	SW	0.0	0.0	0.0	9.0	
28	20.2	26.7	15.1	2.1	NW	4.8	NW	10.4	NNW	0.0	0.0	0.0	10.8	
29	18.7	28.6	10.9	1.6	NNW	4.7	SSE	8.9	SSE	0.0	0.0	0.0	10.1	
30	17.5	22.7	11.3	1.1	SE	3.8	SSE	7.1	SSE	0.5	0.5	0.5	1.1	
31	17.6	20.2	15.4	1.5	SE	3.3	SSE	6.1	SE	4.5	1.5	0.5	0.1	
前半旬	17.9	24.1	13.0	1.5	SE					1.0			24.3	
後半旬	18.8	24.6	14.1	1.6	NNW					6.5			31.9	
旬	18.4	24.3	13.6	1.5	NNW					7.5			56.2	
平年差/比	+0.2	-0.3	+0.7							13			89	

観測所名	古江												10°C以上積算気温	220
日付	気温(°C)			風向・風速(m/s)						降水量(mm)			日照(h)	
	平均	最高	最低	平均	最多	最大	風向	瞬間	風向	日計	1時間	10分		
21	17.0	21.4	13.2	4.4	NNE	9.0	N	15.2	NE	0.0	0.0	0.0	4.3	
22	17.9	23.2	12.7	2.3	N	5.6	NNE	6.8	NNE	0.0	0.0	0.0	3.0	
23	20.8	25.2	17.1	2.1	N	4.2	S	5.8	S	0.0	0.0	0.0	6.7	
24	21.3	25.2	19.2	1.2	NNE	3.4	SSW	5.8	SSW	2.5	1.5	1.0	2.1	
25	21.4	24.2	19.1	1.7	SSE	4.2	SSW	6.0	S	0.0	0.0	0.0	1.9	
26	20.5	23.5	18.1	1.5	NNE	4.1	N	5.5	NNE	0.5	0.5	0.5	1.4	
27	20.7	24.4	17.4	1.8	SSE	4.2	SSE	5.5	SSE	0.0	0.0	0.0	4.0	
28	21.1	26.2	17.1	2.4	NNE	4.1	NNE	5.8	SSE	0.0	0.0	0.0	11.0	
29	20.4	26.3	14.9	2.4	N	4.4	SSW	5.8	N	0.0	0.0	0.0	11.4	
30	19.6	24.6	15.2	2.4	N	5.2	N	6.7	N	24.5	17.0	8.0	2.0	
31	18.8	20.1	17.5	0.9	NNE	2.4	NE	4.6	E	18.0	2.5	0.5	0.0	
前半旬	19.7	23.8	16.3	2.3	NNE					2.5			18.0	
後半旬	20.2	24.2	16.7	1.9	NNE					43.0			29.8	
旬	20.0	24.0	16.5	2.1	NNE					45.5			47.8	
平年差/比	-0.2	-0.5	+0.4							50			74	

観測所名	鞍岡												10°C以上積算気温	188
日付	気温(°C)			風向・風速(m/s)						降水量(mm)			日照(h)	
	平均	最高	最低	平均	最多	最大	風向	瞬間	風向	日計	1時間	10分		
21	13.7	19.4	9.2	0.8	ENE	2.3	E	6.0	ENE	0.0	0.0	0.0	2.6	
22	14.9	22.2	8.1	1.0	SSW	3.4	SSW	7.4	NE	0.0	0.0	0.0	6.3	
23	17.8	24.4	11.1	1.0	SSW	2.8	SSW	6.4	SSW	0.0	0.0	0.0	5.2	
24	18.2	24.2	12.0	1.4	SW	3.6	SSW	7.6	SSW	0.0	0.0	0.0	3.4	
25	18.8	25.3	13.9	0.8	W	2.7	NE	6.0	N	0.0	0.0	0.0	3.8	
26	16.6	21.1	13.7	0.6	ENE	2.0	NE	3.5	NE	3.5	2.0	1.0	0.3	
27	18.0	24.4	14.6	0.8	N	2.8	NE	5.5	E	0.0	0.0	0.0	6.9	
28	17.7	24.5	13.1	0.9	W	3.0	SSW	7.3	SSW	0.0	0.0	0.0	9.6	
29	17.8	25.4	9.8	1.1	ENE	3.0	E	6.5	E	0.0	0.0	0.0	10.6	
30	17.2	21.9	11.6	1.1	SW	2.5	SW	6.1	S	0.5	0.5	0.5	0.5	
31	17.4	20.6	14.0	1.2	SSW	3.0	SW	8.1	SW	3.5	1.5	0.5	0.3	
前半旬	16.7	23.1	10.9	1.0	SSW					0.0			21.3	
後半旬	17.5	23.0	12.8	1.0	WSW					7.5			28.2	
旬	17.1	23.0	11.9	1.0	SSW					7.5			49.5	
平年差/比	+0.1	0.0	+0.3							13			83	

観測所名	延岡												10°C以上積算気温	221
日付	気温(°C)			風向・風速(m/s)						降水量(mm)			日照(h)	
	平均	最高	最低	平均	最多	最大	風向	瞬間	風向	日計	1時間	10分		
21	17.9	22.1	14.1	1.7	SW	3.8	ENE	7.0	ENE	0.0	0.0	0.0	4.8	
22	17.9	22.8	12.4	1.6	WSW	3.6	WSW	5.6	W	0.0	0.0	0.0	2.8	
23	20.6	25.5	17.6	1.9	W	3.9	ESE	6.5	E	0.0	0.0	0.0	4.6	
24	19.7	22.7	16.8	1.6	WSW	3.0	W	4.5	ENE	12.0	5.5	1.5	0.0	
25	21.5	25.2	18.4	1.8	WSW	4.0	E	5.8	E	0.0	0.0	0.0	3.3	
26	20.6	24.1	17.7	1.2	WSW	2.5	ENE	4.0	ENE	1.0	0.5	0.5	0.2	
27	21.2	25.0	18.0	1.7	E	4.4	E	6.9	E	0.0	0.0	0.0	7.8	
28	21.3	25.8	17.5	1.9	E	4.7	E	8.0	E	0.0	0.0	0.0	11.5	
29	21.0	26.3	15.2	2.1	W	4.2	E	6.8	E	0.0	0.0	0.0	11.2	
30	20.2	25.0	15.1	1.6	WSW	3.1	WSW	5.3	WSW	1.0	1.0	0.5	2.0	
31	18.8	20.6	17.4	1.1	WSW	3.4	E	5.4	ENE	14.5	2.0	1.0	0.0	
前半旬	19.5	23.7	15.9	1.7	WSW					12.0			15.5	
後半旬	20.5	24.5	16.8	1.6	WSW					16.5			32.7	
旬	20.1	24.1	16.4	1.7	WSW					28.5			48.2	
平年差/比	+0.1	-0.9	+0.9							33			74	

地域気象観測旬報

2020年5月21日～31日 宮崎県 (87)

(2/5)

観測所名	日向													10°C以上積算気温	218
	気温(°C)			風向・風速(m/s)						降水量(mm)			日照 (h)		
	平均	最高	最低	平均	最多	最大	風向	瞬間	風向	日計	1時間	10分			
21	16.8	21.9	12.3	0.6	NE	2.2	E	5.3	E	0.0	0.0	0.0	5.8		
22	17.8	22.1	12.6	0.6	W	2.1	W	4.7	W	0.0	0.0	0.0	1.2		
23	20.5	25.4	17.8	1.0	W	2.7	ESE	5.9	E	0.0	0.0	0.0	4.6		
24	19.4	21.5	17.5	0.7	W	2.0	W	4.6	NE	7.5	2.5	1.5	0.0		
25	21.3	25.5	18.5	0.9	W	2.8	E	6.1	ESE	0.0	0.0	0.0	3.1		
26	20.7	24.2	17.6	0.4	WNW	1.6	SW	3.9	W	1.0	1.0	0.5	0.2		
27	20.7	25.3	18.1	0.9	W	2.6	SE	6.0	E	0.0	0.0	0.0	5.7		
28	20.9	25.7	17.6	1.1	W	3.3	E	7.7	E	0.0	0.0	0.0	10.4		
29	20.7	26.2	16.0	1.2	W	2.7	E	6.7	ESE	0.0	0.0	0.0	11.8		
30	20.0	24.2	15.3	0.8	W	2.0	W	4.7	W	0.5	0.5	0.5	1.7		
31	18.8	20.0	17.4	0.4	W	1.6	NE	4.1	NNE	23.0	3.0	1.0	0.0		
前半旬	19.2	23.3	15.7	0.8	W					7.5			14.7		
後半旬	20.3	24.3	17.0	0.8	W					24.5			29.8		
旬	19.8	23.8	16.4	0.8	W					32.0			44.5		
平年差/比	-0.4	-1.5	+0.7							33			68		

観測所名	神門													10°C以上積算気温	209
	気温(°C)			風向・風速(m/s)						降水量(mm)			日照 (h)		
	平均	最高	最低	平均	最多	最大	風向	瞬間	風向	日計	1時間	10分			
21	16.6	22.2	11.6	0.6	SSE	2.1	SSE	4.6	SSE	0.0	0.0	0.0	4.1		
22	17.6	23.2	12.8	0.7	SE	2.4	SSE	5.3	SSE	0.0	0.0	0.0	4.0		
23	18.9	24.9	15.6	0.5	SSE	1.9	SSE	4.8	S	0.0	0.0	0.0	1.8		
24	18.3	22.2	15.0	0.4	SSE	1.8	S	4.1	S	2.0	1.0	0.5	0.3		
25	20.7	26.7	16.8	0.5	SSE	2.0	SSE	4.1	SSE	0.0	0.0	0.0	3.3		
26	19.4	24.2	15.8	0.3	NNE	1.3	E	3.2	SW	1.5	1.0	0.5	0.1		
27	20.7	27.8	16.2	0.6	SE	2.4	SE	5.2	SSE	0.0	0.0	0.0	5.6		
28	21.4	30.2	14.8	0.6	SE	2.4	N	6.2	N	0.0	0.0	0.0	9.6		
29	19.4	27.7	11.4	0.7	SSE	2.6	SSE	6.1	S	0.0	0.0	0.0	8.1		
30	18.2	23.8	12.5	0.4	SE	1.8	SSE	3.8	S	1.5	1.0	0.5	0.9		
31	17.7	19.9	15.7	0.3	SSE	1.4	SSE	2.6	S	8.5	1.5	0.5	0.0		
前半旬	18.4	23.8	14.4	0.5	SSE					2.0			13.5		
後半旬	19.5	25.6	14.4	0.5	SSE					11.5			24.3		
旬	19.0	24.8	14.4	0.5	SSE					13.5			37.8		
平年差/比	+0.5	-0.6	+1.7							15			63		

観測所名	西米良													10°C以上積算気温	213
	気温(°C)			風向・風速(m/s)						降水量(mm)			日照 (h)		
	平均	最高	最低	平均	最多	最大	風向	瞬間	風向	日計	1時間	10分			
21	17.3	23.1	11.9	1.0	S	4.3	SW	7.4	SSW	0.0	0.0	0.0	3.8		
22	17.7	22.0	13.1	1.4	SW	4.6	SW	8.1	SSW	0.0	0.0	0.0	3.7		
23	19.0	23.2	14.7	1.5	SW	5.4	SW	9.3	SSW	0.0	0.0	0.0	1.9		
24	19.4	23.1	16.4	1.4	SW	6.0	SW	10.5	SSW	0.0	0.0	0.0	0.7		
25	21.4	27.7	17.1	0.8	SW	3.7	SSW	5.5	SSW	0.0	0.0	0.0	3.7		
26	19.1	24.0	15.7	0.4	NE	2.7	NE	6.1	NNE	2.5	1.0	0.5	0.2		
27	21.2	28.6	17.2	1.0	SW	3.8	SW	6.9	SW	0.0	0.0	0.0	6.5		
28	20.3	29.2	15.2	1.0	NNE	6.0	ENE	11.9	E	0.0	0.0	0.0	8.7		
29	19.8	28.4	12.0	1.3	ESE	6.0	SW	10.5	SW	0.0	0.0	0.0	9.6		
30	18.8	23.6	15.3	0.9	SW	3.6	SSW	6.9	SSW	1.5	1.0	0.5	0.2		
31	18.5	20.9	16.0	1.3	SW	3.6	SSW	6.0	S	6.5	1.5	0.5	0.0		
前半旬	19.0	23.8	14.6	1.2	SW					0.0			13.8		
後半旬	19.6	25.8	15.2	1.0	SW					10.5			25.2		
旬	19.3	24.9	15.0	1.1	SW					10.5			39.0		
平年差/比	+0.3	-0.8	+1.3							14			75		

観測所名	高鍋													10°C以上積算気温	217
	気温(°C)			風向・風速(m/s)						降水量(mm)			日照 (h)		
	平均	最高	最低	平均	最多	最大	風向	瞬間	風向	日計	1時間	10分			
21	16.9	20.7	12.7	1.2	E	3.5	E	6.0	ESE	0.0	0.0	0.0	2.6		
22	18.0	21.7	12.3	1.0	NE	2.5	ENE	5.4	E	0.0	0.0	0.0	1.2		
23	20.1	23.6	17.6	1.1	NNE	3.4	E	6.1	ESE	0.0	0.0	0.0	2.1		
24	20.0	23.1	16.4	1.0	NE	3.3	ENE	7.1	E	3.0	1.5	1.5	1.9		
25	21.0	25.4	17.3	1.2	NNW	3.3	E	5.5	SE	0.0	0.0	0.0	3.4		
26	20.5	24.8	15.8	1.0	WSW	2.2	SSE	3.6	S	0.5	0.5	0.5	1.1		
27	20.7	24.4	17.8	1.4	ESE	3.3	ESE	5.8	E	0.0	0.0	0.0	5.9		
28	21.1	25.5	16.2	1.5	SE	4.0	WNW	6.9	E	0.0	0.0	0.0	9.7		
29	20.5	25.5	14.1	1.6	E	3.6	ESE	6.4	E	0.0	0.0	0.0	11.2		
30	19.8	24.1	15.0	1.0	NNW	2.8	E	5.1	E	1.0	0.5	0.5	0.0		
31	18.7	19.9	17.1	0.9	NNE	2.3	ENE	5.5	E	20.5	4.0	1.5	0.0		
前半旬	19.2	22.9	15.3	1.1	NNW					3.0			11.2		
後半旬	20.2	24.0	16.0	1.2	NNW					22.0			27.9		
旬	19.8	23.5	15.7	1.2	NNW					25.0			39.1		
平年差/比	//	//	//							//			//		

地域気象観測旬報

2020年5月21日～31日 宮崎県 (87)

(3/5)

観測所名	加久藤												10°C以上積算気温			220
	気温(°C)			風向・風速(m/s)						降水量(mm)			日照 (h)			
	平均	最高	最低	平均	最多	最大	風向	瞬間	風向	日計	1時間	10分				
21	17.1	22.9	11.2	1.3	ENE	3.1	ENE	6.0	NE	0.0	0.0	0.0	4.7			
22	18.3	23.2	12.6	2.2	ENE	4.3	ESE	8.8	ESE	0.0	0.0	0.0	4.0			
23	20.5	25.9	16.0	2.3	E	3.9	ESE	9.1	ESE	0.0	0.0	0.0	5.9			
24	22.1	27.7	16.8	2.5	E	4.6	E	9.7	ESE	0.0	0.0	0.0	8.2			
25	21.3	27.9	16.0	1.2	W	3.9	WSW	7.0	SW	0.0	0.0	0.0	5.1			
26	18.9	23.1	15.7	0.7	W	2.8	WNW	5.0	W	6.0	2.5	1.0	0.3			
27	21.1	28.4	17.0	1.4	WSW	3.5	WSW	8.6	WSW	0.0	0.0	0.0	7.1			
28	20.7	27.7	14.8	2.1	WNW	5.3	WNW	9.3	WNW	0.0	0.0	0.0	10.1			
29	20.8	29.6	12.6	1.3	E	3.5	E	7.4	ESE	0.0	0.0	0.0	10.5			
30	19.9	23.5	16.5	1.9	E	3.8	E	7.7	ESE	1.0	0.5	0.5	0.0			
31	19.5	23.7	16.4	2.6	E	4.6	E	9.0	ESE	6.5	2.0	0.5	0.1			
前半旬	19.9	25.5	14.5	1.9	E					0.0			27.9			
後半旬	20.2	26.0	15.5	1.7	E					13.5			28.1			
旬	20.0	25.8	15.1	1.8	E					13.5			56.0			
平年差/比	+0.6	0.0	+1.4							18			81			

観測所名	西都												10°C以上積算気温			222
	気温(°C)			風向・風速(m/s)						降水量(mm)			日照 (h)			
	平均	最高	最低	平均	最多	最大	風向	瞬間	風向	日計	1時間	10分				
21	17.7	21.4	13.8	1.6	ESE	4.4	ESE	6.8	ESE	0.0	0.0	0.0	3.0			
22	18.3	21.3	13.5	1.8	ENE	4.2	ENE	6.6	NE	0.0	0.0	0.0	0.4			
23	20.2	24.4	16.8	1.8	E	4.1	ESE	6.0	E	0.0	0.0	0.0	1.6			
24	20.9	24.1	16.2	2.4	NE	6.3	ENE	10.4	ENE	0.0	0.0	0.0	3.0			
25	21.5	26.7	18.3	1.7	WNW	4.7	ESE	7.1	ESE	0.0	0.0	0.0	3.6			
26	20.7	25.8	16.4	1.2	WNW	3.9	NW	5.7	NNW	0.0	0.0	0.0	0.6			
27	21.2	25.2	18.1	2.0	ESE	4.3	ESE	6.7	ESE	0.0	0.0	0.0	6.0			
28	21.4	26.1	17.0	2.1	ESE	5.4	ESE	8.0	E	0.0	0.0	0.0	9.8			
29	20.7	25.7	13.8	2.2	ESE	5.0	ESE	8.2	ESE	0.0	0.0	0.0	11.4			
30	20.2	24.8	16.2	1.4	WNW	3.5	ESE	5.4	ESE	1.0	0.5	0.5	0.0			
31	19.1	20.3	17.5	1.8	NNE	3.7	ENE	6.6	NE	16.0	3.5	1.5	0.0			
前半旬	19.7	23.6	15.7	1.9	WNW					0.0			11.6			
後半旬	20.6	24.7	16.5	1.8	WNW					17.0			27.8			
旬	20.2	24.2	16.1	1.8	WNW					17.0			39.4			
平年差/比	-0.2	-1.3	+0.5							20			64			

観測所名	小林												10°C以上積算気温			219
	気温(°C)			風向・風速(m/s)						降水量(mm)			日照 (h)			
	平均	最高	最低	平均	最多	最大	風向	瞬間	風向	日計	1時間	10分				
21	17.2	22.7	11.9	1.7	S	3.8	SE	6.3	SE	0.0	0.0	0.0	2.6			
22	17.8	22.4	13.7	2.5	SSE	5.8	SE	8.7	ESE	0.0	0.0	0.0	3.0			
23	19.7	24.4	16.0	2.5	SSE	5.5	SSE	8.8	SE	0.0	0.0	0.0	3.0			
24	21.0	26.3	16.6	2.6	SE	5.8	SE	10.2	ESE	0.0	0.0	0.0	4.5			
25	21.8	27.8	16.0	1.5	WNW	3.9	SE	6.1	SE	0.0	0.0	0.0	5.1			
26	19.7	23.5	17.7	2.2	WNW	4.9	WNW	8.3	NW	2.0	1.0	0.5	0.9			
27	21.4	28.4	17.4	1.9	WNW	3.5	SE	5.9	S	0.0	0.0	0.0	7.5			
28	21.5	28.4	16.3	3.0	WNW	6.5	NNW	11.5	W	0.0	0.0	0.0	10.3			
29	21.3	29.1	15.6	2.6	WNW	6.2	SE	9.5	SE	0.0	0.0	0.0	10.7			
30	19.2	23.1	16.5	1.7	SSE	4.6	ESE	7.6	SE	1.5	1.0	0.5	0.0			
31	18.3	21.1	16.2	2.8	S	5.1	S	8.7	SSE	7.0	2.5	0.5	0.0			
前半旬	19.5	24.7	14.8	2.2	SSE					0.0			18.2			
後半旬	20.2	25.6	16.6	2.4	WNW					10.5			29.4			
旬	19.9	25.2	15.8	2.3	S					10.5			47.6			
平年差/比	-0.1	-0.2	+0.4							13			77			

観測所名	宮崎												10°C以上積算気温			230
	気温(°C)			風向・風速(m/s)						降水量(mm)			日照 (h)			
	平均	最高	最低	平均	最多	最大	風向	瞬間	風向	日計	1時間	10分				
21	18.5	21.2	15.6	2.3	E	4.5	E	7.5	ESE	0.0	0.0	0.0	3.2			
22	18.9	22.0	14.7	2.7	NE	5.6	NE	8.6	NE	0.0	0.0	0.0	1.5			
23	20.9	24.0	18.5	2.5	NNE	5.1	NE	7.7	ENE	0.0	0.0	0.0	1.4			
24	21.7	25.4	17.8	3.0	NE	6.2	ENE	9.6	NE	0.0	0.0	0.0	5.1			
25	22.1	26.2	19.3	2.5	WNW	5.7	ESE	7.7	E	0.0	0.0	0.0	3.7			
26	21.8	26.4	18.8	2.4	NW	5.8	WNW	8.3	WNW	1.5	1.5	1.0	1.3			
27	21.9	25.5	19.8	2.8	WNW	5.1	ESE	7.4	ESE	0.0	0.0	0.0	4.8			
28	22.2	26.3	18.5	3.1	WNW	6.9	ESE	9.3	ESE	0.0	0.0	0.0	11.1			
29	21.8	25.4	16.7	3.0	ESE	5.8	ESE	8.5	ESE	0.0	0.0	0.0	10.8			
30	20.7	24.4	17.7	1.9	WNW	3.8	NW	6.2	E	2.5	1.0	0.5	0.0			
31	19.4	21.5	17.8	2.4	ENE	4.5	NE	7.3	NE	17.5	3.5	1.0	0.0			
前半旬	20.4	23.8	17.2	2.6	NE					0.0			14.9			
後半旬	21.3	24.9	18.2	2.6	WNW					21.5			28.0			
旬	20.9	24.4	17.7	2.6	WNW					21.5			42.9			
平年差/比	+0.2	-0.4	+1.0							24			69			

地域気象観測旬報

2020年5月21日～31日 宮崎県 (87)

(4/5)

観測所名	10°C以上積算気温													221
	気温(°C)			風向・風速(m/s)						降水量(mm)			日照(h)	
	平均	最高	最低	平均	最多	最大	風向	瞬間	風向	日計	1時間	10分		
21	17.5	21.7	13.9	2.1	E	4.7	E	7.2	ESE	0.0	0.0	0.0	4.4	
22	17.3	20.6	12.8	1.5	NE	3.9	NE	6.3	NE	2.5	2.5	1.5	0.2	
23	19.2	22.1	17.5	1.7	E	4.5	E	6.2	ESE	0.5	0.5	0.5	0.3	
24	20.9	24.5	18.4	2.3	ENE	5.3	ENE	9.8	NE	0.0	0.0	0.0	2.1	
25	21.8	27.6	18.5	1.7	ENE	5.2	NE	6.8	NE	0.0	0.0	0.0	5.2	
26	21.1	25.6	17.6	1.5	W	3.1	WNW	7.8	SW	1.0	0.5	0.5	1.3	
27	21.2	25.8	19.2	1.8	NW	4.8	E	7.4	E	0.0	0.0	0.0	5.5	
28	22.1	29.1	18.0	2.0	W	5.3	NE	9.0	E	0.0	0.0	0.0	11.4	
29	21.3	26.8	15.6	2.3	ENE	5.8	NE	9.3	ENE	0.0	0.0	0.0	10.3	
30	19.6	23.6	15.9	1.4	E	4.0	E	6.1	E	4.5	2.0	1.0	0.0	
31	18.5	20.2	16.9	2.4	NE	4.8	NE	6.8	NNE	24.0	5.0	1.5	0.0	
前半旬	19.3	23.3	16.2	1.9	ENE					3.0			12.2	
後半旬	20.6	25.2	17.2	1.9	W					29.5			28.5	
旬	20.0	24.3	16.8	1.9	W					32.5			40.7	
平年差/比	//	//	//							//			//	

観測所名	10°C以上積算気温													231
	気温(°C)			風向・風速(m/s)						降水量(mm)			日照(h)	
	平均	最高	最低	平均	最多	最大	風向	瞬間	風向	日計	1時間	10分		
21	18.8	21.5	16.1	2.5	NE	5.0	NE	6.7	ENE	0.0	0.0	0.0		
22	19.0	21.6	14.9	4.4	NNE	7.5	NNE	9.3	NNE	0.0	0.0	0.0		
23	20.9	23.5	19.3	4.0	NNE	7.3	NNE	8.7	NNE	0.0	0.0	0.0		
24	21.9	24.6	18.8	4.7	NNE	7.4	NNE	9.3	NNE	0.0	0.0	0.0		
25	22.1	24.6	19.8	2.9	SE	6.0	SE	7.7	SE	0.0	0.0	0.0		
26	21.5	26.0	17.9	2.7	W	5.7	SSE	9.8	WNW	1.0	0.5	0.5		
27	22.0	24.6	20.4	4.2	W	7.0	W	9.3	W	0.0	0.0	0.0		
28	22.4	25.3	18.9	3.9	W	6.5	SE	8.2	SE	0.0	0.0	0.0		
29	22.0	25.8	18.5	3.3	W	6.5	W	8.2	W	0.0	0.0	0.0		
30	20.8	23.3	18.0	2.4	W	4.2	NNE	5.1	NE	5.0	2.0	1.0		
31	19.5	21.9	17.8	3.9	NE	7.2	ENE	8.7	NE	15.0	3.5	1.0		
前半旬	20.5	23.2	17.8	3.7	NNE					0.0				
後半旬	21.4	24.5	18.6	3.4	W					21.0				
旬	21.0	23.9	18.2	3.5	NNE					21.0				
平年差/比	-0.3	-1.2	+0.5							22				

観測所名	10°C以上積算気温													228
	気温(°C)			風向・風速(m/s)						降水量(mm)			日照(h)	
	平均	最高	最低	平均	最多	最大	風向	瞬間	風向	日計	1時間	10分		
21	18.2	24.0	13.1	1.5	N	3.6	SSW	6.3	SSW	0.0	0.0	0.0	4.2	
22	18.3	22.7	14.5	3.2	NNE	6.1	NNE	9.4	NNE	0.0	0.0	0.0	1.6	
23	20.5	23.6	18.2	3.8	NNE	5.9	NNE	9.1	NE	0.0	0.0	0.0	2.0	
24	21.7	26.4	18.1	3.4	NNE	5.2	NNE	8.5	NE	0.0	0.0	0.0	5.7	
25	22.6	28.6	18.3	1.7	SSW	5.3	SSW	7.6	S	0.0	0.0	0.0	4.4	
26	20.8	25.5	17.0	1.2	SSW	3.3	NNE	5.0	NNE	2.0	1.5	0.5	0.9	
27	21.8	29.0	18.9	1.7	SSW	4.5	SSW	7.4	SW	0.0	0.0	0.0	5.0	
28	22.5	30.0	17.5	1.8	WNW	4.2	NW	7.9	NW	0.0	0.0	0.0	10.1	
29	22.0	30.2	15.6	1.8	N	4.3	ENE	9.8	ENE	0.0	0.0	0.0	8.9	
30	20.2	24.8	17.1	1.9	NE	3.6	N	5.8	SE	4.5	2.0	0.5	0.0	
31	19.0	21.8	17.0	2.9	NNE	5.3	NNE	8.8	NNE	11.5	4.5	1.0	0.0	
前半旬	20.3	25.1	16.4	2.7	NNE					0.0			17.9	
後半旬	21.1	26.9	17.2	1.9	NNE					18.0			24.9	
旬	20.7	26.1	16.8	2.3	NNE					18.0			42.8	
平年差/比	+0.5	+0.3	+1.3							24			74	

観測所名	10°C以上積算気温													230
	気温(°C)			風向・風速(m/s)						降水量(mm)			日照(h)	
	平均	最高	最低	平均	最多	最大	風向	瞬間	風向	日計	1時間	10分		
21	18.4	21.5	15.4	3.0	WNW	6.2	E	9.2	ENE	0.0	0.0	0.0	5.5	
22	18.9	21.1	15.5	2.2	NE	4.3	ENE	8.1	NE	2.5	2.5	2.5	0.2	
23	21.0	23.4	18.6	2.4	NE	4.2	NE	9.9	NE	0.0	0.0	0.0	2.2	
24	22.5	25.8	20.0	3.1	NNE	6.0	ENE	10.4	ENE	0.0	0.0	0.0	10.6	
25	21.7	25.2	18.6	2.2	WNW	4.4	ESE	6.6	E	0.0	0.0	0.0	7.5	
26	21.5	24.9	17.9	2.5	WNW	4.4	WNW	5.9	WNW	0.5	0.5	0.5	1.9	
27	21.7	25.3	19.9	2.1	WNW	4.9	ENE	7.4	E	0.0	0.0	0.0	4.7	
28	22.2	25.6	18.0	2.7	WNW	4.5	E	6.1	E	0.0	0.0	0.0	10.5	
29	21.4	26.1	16.8	3.2	WNW	5.4	ENE	8.0	ENE	0.0	0.0	0.0	8.8	
30	20.6	24.1	17.9	2.2	WNW	4.2	W	6.5	NE	8.0	2.5	1.0	0.0	
31	20.2	22.9	17.6	2.6	ENE	5.3	E	8.1	ENE	21.5	8.5	2.0	0.1	
前半旬	20.5	23.4	17.6	2.6	NE					2.5			26.0	
後半旬	21.3	24.8	18.0	2.6	WNW					30.0			26.0	
旬	20.9	24.2	17.8	2.6	WNW					32.5			52.0	
平年差/比	-0.1	-0.7	+0.5							34			88	

地域気象観測旬報

2020年5月21日～31日 宮崎県 (87)

(5/5)

観測所名	串間			10°C以上積算気温										233
	気温(°C)			風向・風速(m/s)						降水量(mm)			日照 (h)	
日付	平均	最高	最低	平均	最多	最大	風向	瞬間	風向	日計	1時間	10分		
21	18.2	23.5	13.8	1.8	NE	4.0	ENE	6.2	ENE	0.0	0.0	0.0	4.5	
22	18.9	21.8	15.0	3.3	NE	5.6	NE	9.5	ENE	0.0	0.0	0.0	0.2	
23	21.4	24.8	18.9	3.6	NE	5.5	ENE	9.0	ENE	0.0	0.0	0.0	2.2	
24	23.0	27.3	18.8	3.7	ENE	6.8	ENE	10.8	ENE	0.0	0.0	0.0	10.4	
25	22.2	28.0	17.1	1.6	WSW	3.9	SSW	6.8	SSW	0.0	0.0	0.0	10.1	
26	21.3	26.3	17.6	1.2	WSW	3.5	SW	6.6	S	2.5	2.5	1.0	2.5	
27	21.6	25.9	19.5	1.2	WSW	3.3	SSW	5.7	S	0.0	0.0	0.0	4.6	
28	23.7	30.5	19.1	2.8	W	6.0	WSW	9.4	W	0.0	0.0	0.0	11.2	
29	21.8	27.6	15.1	1.9	NE	4.3	SSW	8.2	SSW	0.0	0.0	0.0	9.5	
30	20.7	24.8	17.5	2.2	NE	4.3	ENE	7.4	ENE	8.5	6.0	2.5	0.0	
31	20.2	22.9	17.5	2.7	NE	5.1	ENE	9.0	ENE	16.0	8.5	2.5	0.0	
前半旬	20.7	25.1	16.7	2.8	NE					0.0			27.4	
後半旬	21.6	26.3	17.7	2.0	NE					27.0			27.8	
旬	21.2	25.8	17.3	2.4	NE					27.0			55.2	
平年差/比	+0.8	+0.5	+1.3							32			89	

地域雨量観測旬報

2020年5月21日～31日 宮崎県 (87)

(1/1)

観測所名	日之影				諸塚				北方				椎葉				都農				えびの			
	降水量(mm)				降水量(mm)				降水量(mm)				降水量(mm)				降水量(mm)				降水量(mm)			
	日計	平年比	最大1時間	最大10分間	日計	平年比	最大1時間	最大10分間	日計	平年比	最大1時間	最大10分間	日計	平年比	最大1時間	最大10分間	日計	平年比	最大1時間	最大10分間	日計	平年比	最大1時間	最大10分間
21	0.0		0.0	0.0	0.0		0.0	0.0	0.0		0.0	0.0	0.0		0.0	0.0	0.0		0.0	0.0	0.0		0.0	0.0
22	0.0		0.0	0.0	0.0		0.0	0.0	0.0		0.0	0.0	0.0		0.0	0.0	0.0		0.0	0.0	0.0		0.0	0.0
23	0.0		0.0	0.0	0.0		0.0	0.0	0.0		0.0	0.0	0.0		0.0	0.0	0.0		0.0	0.0	0.0		0.0	0.0
24	0.5		0.5	0.5	1.5		0.5	0.5	10.0		2.5	1.5	0.0		0.0	0.0	5.5		1.5	1.0	0.0		0.0	0.0
25	0.0		0.0	0.0	0.0		0.0	0.0	0.0		0.0	0.0	0.0		0.0	0.0	0.0		0.0	0.0	0.0		0.0	0.0
半旬計/最大	0.5	//	0.5	0.5	1.5	4	0.5	0.5	10.0	26	2.5	1.5	0.0	//	0.0	0.0	5.5	//	1.5	1.0	0.0	0	0.0	0.0
26	1.5		0.5	0.5	1.5		1.0	0.5	1.5		1.0	0.5	1.5		0.5	0.5	6.5		6.0	4.0	3.5		2.0	0.5
27	0.0		0.0	0.0	0.0		0.0	0.0	0.0		0.0	0.0	0.0		0.0	0.0	0.0		0.0	0.0	0.0		0.0	0.0
28	0.0		0.0	0.0	0.0		0.0	0.0	0.0		0.0	0.0	0.0		0.0	0.0	0.0		0.0	0.0	0.0		0.0	0.0
29	0.0		0.0	0.0	0.0		0.0	0.0	0.0		0.0	0.0	0.0		0.0	0.0	0.0		0.0	0.0	0.0		0.0	0.0
30	2.0		0.5	0.5	1.0		1.0	0.5	2.5		1.0	1.0	2.0		2.0	0.5	1.0		0.5	0.5	4.0		1.5	0.5
31	6.0		2.0	0.5	9.0		2.0	0.5	13.5		2.0	0.5	5.5		2.5	0.5	25.0		4.5	1.0	4.5		2.0	0.5
半旬計/最大	9.5	//	2.0	0.5	11.5	25	2.0	0.5	17.5	33	2.0	1.0	9.0	//	2.5	0.5	32.5	//	6.0	4.0	12.0	16	2.0	0.5
旬計	10.0	//			13.0	17			27.5	31			9.0	//			38.0	//			12.0	9		
旬最大	6.0		2.0	0.5	9.0		2.0	0.5	13.5		2.5	1.5	5.5		2.5	0.5	25.0		6.0	4.0	4.5		2.0	0.5
起日	31		31	31	31		31	31	31		24	24	31		31	31	31		26	26	31		31	31

観測所名	野尻				国富				深瀬															
	降水量(mm)				降水量(mm)				降水量(mm)				降水量(mm)				降水量(mm)				降水量(mm)			
	日計	平年比	最大1時間	最大10分間	日計	平年比	最大1時間	最大10分間	日計	平年比	最大1時間	最大10分間	日計	平年比	最大1時間	最大10分間	日計	平年比	最大1時間	最大10分間	日計	平年比	最大1時間	最大10分間
21	0.0		0.0	0.0	0.0		0.0	0.0	0.0		0.0	0.0												
22	0.0		0.0	0.0	0.0		0.0	0.0	0.0		0.0	0.0												
23	0.0		0.0	0.0	0.0		0.0	0.0	0.0		0.0	0.0												
24	0.0		0.0	0.0	0.0		0.0	0.0	0.0		0.0	0.0												
25	0.0		0.0	0.0	0.0		0.0	0.0	0.0		0.0	0.0												
半旬計/最大	0.0	0	0.0	0.0	0.0	0	0.0	0.0	0.0	0	0.0	0.0												
26	1.5		1.0	0.5	0.5		0.5	0.5	0.0		0.0	0.0												
27	0.0		0.0	0.0	0.0		0.0	0.0	0.0		0.0	0.0												
28	0.0		0.0	0.0	0.0		0.0	0.0	0.0		0.0	0.0												
29	0.0		0.0	0.0	0.0		0.0	0.0	0.0		0.0	0.0												
30	1.5		1.0	0.5	1.0		0.5	0.5	8.0		3.0	1.0												
31	9.0		3.0	0.5	12.5		3.0	1.0	21.5		7.5	1.5												
半旬計/最大	12.0	27	3.0	0.5	14.0	28	3.0	1.0	29.5	40	7.5	1.5												
旬計	12.0	17			14.0	17			29.5	24														
旬最大	9.0		3.0	0.5	12.5		3.0	1.0	21.5		7.5	1.5												
起日	31		31	31	31		31	31	31		31	31												

地域気象観測月報(集計値)

宮崎県 (87)

2020年5月

1/1頁

観測所名	高千穂	古江	鞍岡	延岡	日向	神門	西米良	高鍋	加久藤	西都	小林	宮崎	田野	赤江	都城	油津	串間	
気	平均	18.3	19.7	17.1	20.0	19.6	18.7	19.1	19.6	19.7	20.0	19.8	20.8	20.1	20.8	20.6	20.8	20.9
	平年差	0.9	0.4	1.0	0.9	0.2	0.9	0.9	//	1.2	0.3	0.6	0.9	//	0.4	1.2	0.5	1.2
	最高	28.8	27.2	29.9	28.1	30.7	30.8	31.5	29.0	30.1	28.4	30.1	28.5	29.1	27.8	30.2	26.9	30.5
	起日	17	13	5	10	10	11	11	10	11	10	11	10	28	10	29	10	28
	最低	5.1	10.7	5.3	10.3	11.4	6.3	7.8	8.3	7.9	9.6	9.2	11.8	10.1	12.6	10.6	12.1	10.4
	起日	14	14	1	1	1	14	1	1	1	1	14	8	8	14	1	1	1
	最高平均	24.4	24.1	23.2	24.6	24.6	25.3	25.5	23.9	25.7	24.5	25.4	24.8	24.8	24.2	26.1	24.6	25.6
	最高平年差	0.6	0.4	1.1	0.5	0.1	0.6	0.6	//	0.9	-0.3	0.7	0.7	//	-0.1	1.1	0.4	1.1
	最低平均	13.2	15.6	11.7	15.9	15.6	13.2	14.3	15.0	14.6	15.7	15.4	17.2	15.9	17.5	16.2	17.4	16.6
	最低平年差	1.3	0.4	1.1	1.3	0.7	1.3	1.3	//	1.8	0.8	0.9	1.3	//	0.9	1.6	0.9	1.5
	積算気温	568	612	529	620	609	579	593	608	612	621	613	645	622	645	638	644	648
温	平均0°C未満日数	0	0	0	0	0	0	0	0	0	0	0	0	0	0	0	0	0
	平均25°C以上日数	0	0	0	0	0	0	0	0	0	0	0	0	0	0	0	0	0
	最高0°C未満日数	0	0	0	0	0	0	0	0	0	0	0	0	0	0	0	0	0
	最高25°C以上日数	14	11	9	17	16	18	15	5	17	14	16	15	16	7	20	12	19
	最高30°C以上日数	0	0	0	0	1	2	1	0	1	0	1	0	0	3	0	0	1
	最高35°C以上日数	0	0	0	0	0	0	0	0	0	0	0	0	0	0	0	0	0
	最低0°C未満日数	0	0	0	0	0	0	0	0	0	0	0	0	0	0	0	0	0
	最低25°C以上日数	0	0	0	0	0	0	0	0	0	0	0	0	0	0	0	0	0
日照	月計	181.8	164.6	167.3	173.3	170.3	148.3	147.3	160.5	191.0	161.3	181.5	171.0	162.8		172.4	168.8	176.6
	平年比	106	93	103	96	95	91	106	//	103	96	102	99	//		105	103	103
	0.1時間未満日数	1	4	1	4	4	3	2	5	3	4	3	5	4		6	3	4
風向・風速	平均風速	1.8	2.3	1.2	1.8	0.9	0.6	1.2	1.4	2.0	2.1	2.6	3.0	2.2	3.9	2.2	2.8	2.4
	最大風速	7.4	9.7	5.3	6.8	4.9	3.3	7.4	7.4	7.2	9.7	8.8	12.2	8.0	13.7	7.4	10.7	9.6
	最大風速風向	NW	NNE	SSW	N	ESE	ESE	NE	WNW	WNW	WNW	E	W	E	W	NE	W	ENE
	起日	19	7	9	7	15	7	19	19	19	19	8	19	7	19	7	19	7
	最大瞬間風速	14.0	18.3	14.4	13.2	9.3	8.5	15.2	13.8	13.7	16.4	14.6	18.8	13.1	19.0	14.0	17.2	15.5
	最大瞬間風速風向	WNW	N	WSW	NNW	SE	NNE	ENE	WNW	W	WNW	W	W	WSW	W	NE	WNW	ENE
	起日	19	7	8	7	9	19	19	19	16	19	19	19	19	19	7	19	7
	最多風向	NW)	NNE	SW)	WSW	W	SSE	SW)	NNW)	E	WNW	WNW	WNW	W	W	NNE	WNW	NE
	10m/s以上日数	0	0	0	0	0	0	0	0	0	0	0	1	0	7	0	1	0
	15m/s以上日数	0	0	0	0	0	0	0	0	0	0	0	0	0	0	0	0	0
	20m/s以上日数	0	0	0	0	0	0	0	0	0	0	0	0	0	0	0	0	0
	30m/s以上日数	0	0	0	0	0	0	0	0	0	0	0	0	0	0	0	0	0
降水量	月計	237.5	304.5	262.5	279.0	292.0	272.0	360.0	263.0	538.0	274.0	334.0	245.5	267.0	205.5	308.0	252.0	213.0
	平年比	129	119	146	115	108	108	148	//	229	113	143	103	//	89	141	99	95
	最大日降水量	128.5	95.5	159.0	90.5	117.0	105.5	151.5	109.0	228.5	160.5	116.0	105.0	105.0	69.0	136.5	107.0	91.5
	起日	16	16	16	16	18	16	16	16	16	16	18	16	16	16	16	16	16
	最大1時間降水量	21.0	21.0	24.5	17.0	25.5	22.0	37.0	21.5	55.0	33.0	36.5	31.0	27.0	21.5	40.5	50.0	50.5
	起日 時分	16 09:40	16 03:23	16 07:40	16 03:18	18 12:29	16 10:39	16 10:11	16 04:52	4 04:10	16 07:52	18 11:14	18 20:52	16 03:36	18 21:27	16 03:12	16 13:48	16 02:31
	最大10分間降水量	6.0	8.0	7.5	5.0	9.5	9.5	10.0	11.0	15.5	9.0	10.5	13.0	12.0	12.0	14.0	15.0	14.0
	起日 時分	16 09:30	30 16:05	16 06:09	18 11:32	18 12:26	18 11:41	16 09:33	16 10:59	4 03:53	16 04:39	4 04:07	18 20:27	18 20:25	18 20:42	18 20:03	16 13:30	16 02:16
	1mm以上日数	10	10	10	11	9	11	12	10	11	9	11	10	10	10	11	10	10
	10mm以上日数	3	7	3	7	6	3	5	6	4	5	5	6	6	5	6	5	5
	30mm以上日数	2	3	2	2	3	2	3	3	4	3	4	3	3	3	3	3	2
	50mm以上日数	2	2	2	2	2	2	2	2	4	1	3	2	2	1	2	1	1
	70mm以上日数	1	2	1	2	2	2	2	1	3	1	2	1	1	0	2	1	1
	100mm以上日数	1	0	1	0	1	2	2	1	2	1	1	1	1	0	1	1	0

地域雨量観測月報(集計値)

宮崎県 (87)

2020年5月

1/1頁

観測所名	日之影	諸塚	北方	椎葉	都農	えびの	野尻	国富	深瀬
月計	229.0	268.0	250.5	336.0	341.0	533.0	280.0	271.5	353.5
平年比	//	124	109	//	//	136	130	121	104
最大日降水量	122.0	119.0	96.0	150.0	120.5	177.0	124.5	140.0	196.5
起日	16	16	16	16	16	18	16	16	16
最大1時間降水量	21.0	23.5	17.5	23.0	25.5	43.5	26.5	26.5	42.0
起日 時分	16 08:02	16 09:05	18 12:10	16 08:45	16 10:59	18 15:23	18 20:21	16 04:38	16 05:13
最大10分間降水量	7.0	9.0	6.0	6.5	8.0	15.0	9.0	9.0	14.5
起日 時分	16 07:12	16 08:28	18 12:05	16 08:14	16 10:48	18 14:37	18 19:57	18 11:43	16 04:53
1mm以上日数	10	11	11	11	10	12	10	10	10
10mm以上日数	4	3	6	5	6	7	4	4	5
30mm以上日数	2	2	2	3	3	4	3	3	3
50mm以上日数	2	2	2	2	2	3	2	2	2
70mm以上日数	1	2	2	2	2	2	1	1	1
100mm以上日数	1	1	0	2	1	2	1	1	1