

## 宮 崎 県 農 業 気 象 速 報

令 和 2 年 5 月 中 旬

宮 崎 地 方 気 象 台  
令 和 2 年 5 月 2 5 日

## 気 象 概 況

期間の初めと終わりは、高気圧に覆われて晴れた日があったが、中頃は、前線や湿った空気の影響で曇りや雨となった。16日と18日は、日降水量が100mmを超える大雨となった所があり、16日に日最大10分間降水量が高千穂で6.0mm、日最大1時間降水量が串間で50.5mm、日降水量が加久藤で228.5mm、日之影で122.0mm、18日に日最大10分間降水量が神門で9.5mmを観測した。また、19日に日最大風速が西米良で北東の風7.4m/sを観測し、それぞれ5月の極値を更新した。

生物季節観測では、やまつつじの開花を平年より23日遅い18日に観測した。

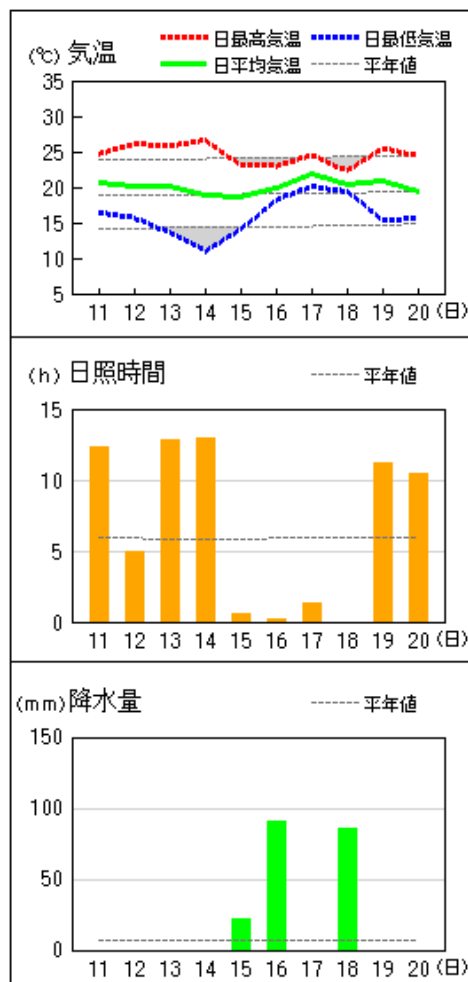
県内各地の旬平均気温は、平年差+0.3℃～+1.5℃で延岡、都城、宮崎、小林、串間は平年よりかなり高く、日向は平年並で、他は平年より高かった。旬降水量は、149.0mm～450.5mm（平年比205%～515%）で油津、串間は平年より多く、他は平年よりかなり多かった。旬日照時間は、平年比112%～134%で西米良は平年より多く、他は平年並だった。

宮崎市の旬平均気温は平年よりかなり高く、旬降水量は平年よりかなり多く、旬日照時間は平年並だった。

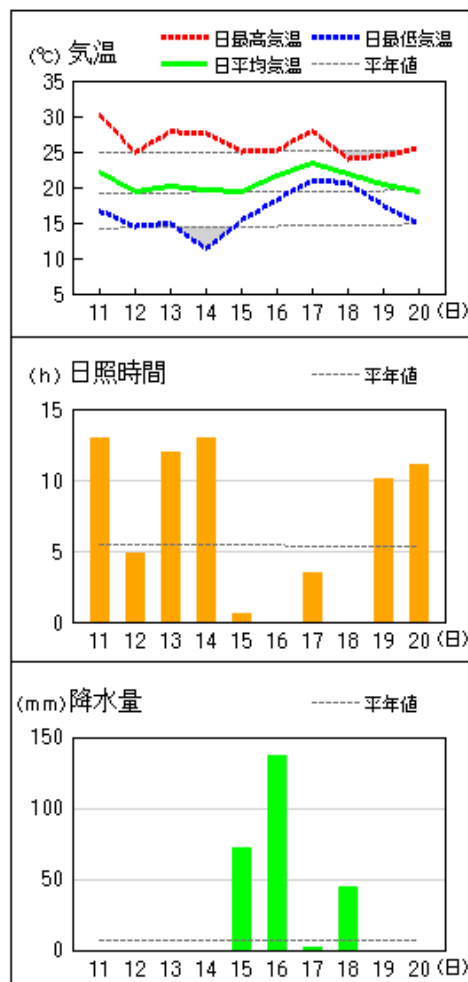
日々の天気概況	宮崎市の昼間の天気
11日 高気圧に覆われた。	晴
12日 気圧の谷や湿った空気の影響を受けたが、次第に高気圧に覆われた。	曇後一時晴
13日 高気圧に覆われた。	晴一時曇
14日 高気圧に覆われた。	晴
15日 前線や湿った空気の影響を受けた。	曇後一時雨
16日 前線や湿った空気の影響を受けた。	大雨、雷を伴う
17日 前線や湿った空気の影響を受けた。	曇一時雨
18日 前線の影響を受けた。	雨時々曇、雷を伴う
19日 前線や湿った空気の影響を受けたが、次第に高気圧に覆われた。	晴後一時曇
20日 高気圧に覆われたが、一時気圧の谷の影響を受けた。	晴後一時曇

地上気象 気象経過図：2020年05月11日-2020年05月20日

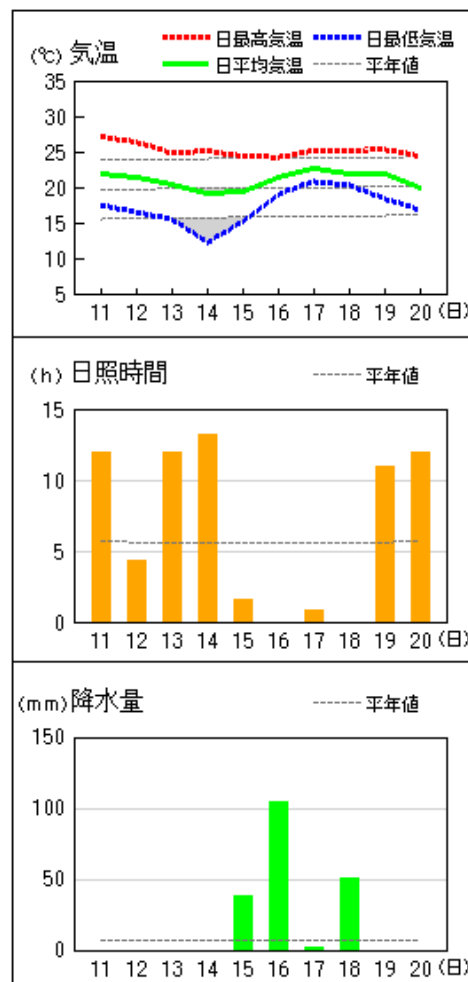
延岡



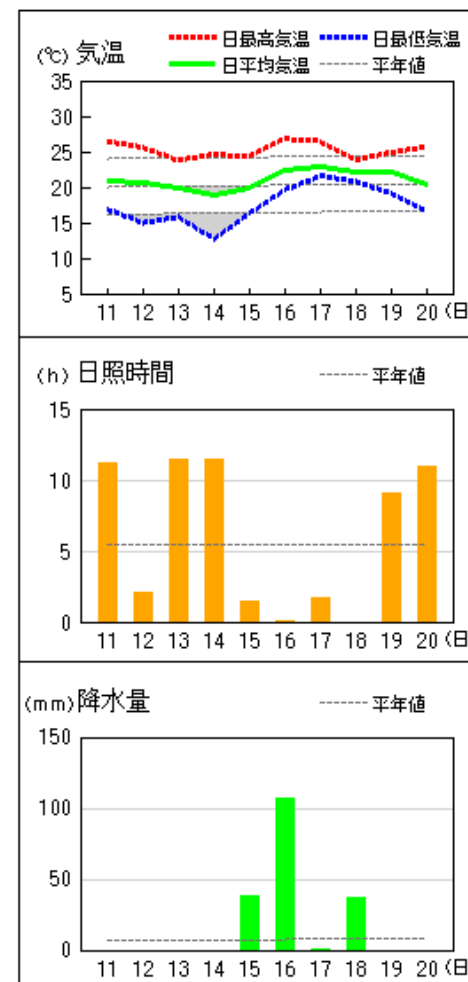
都城



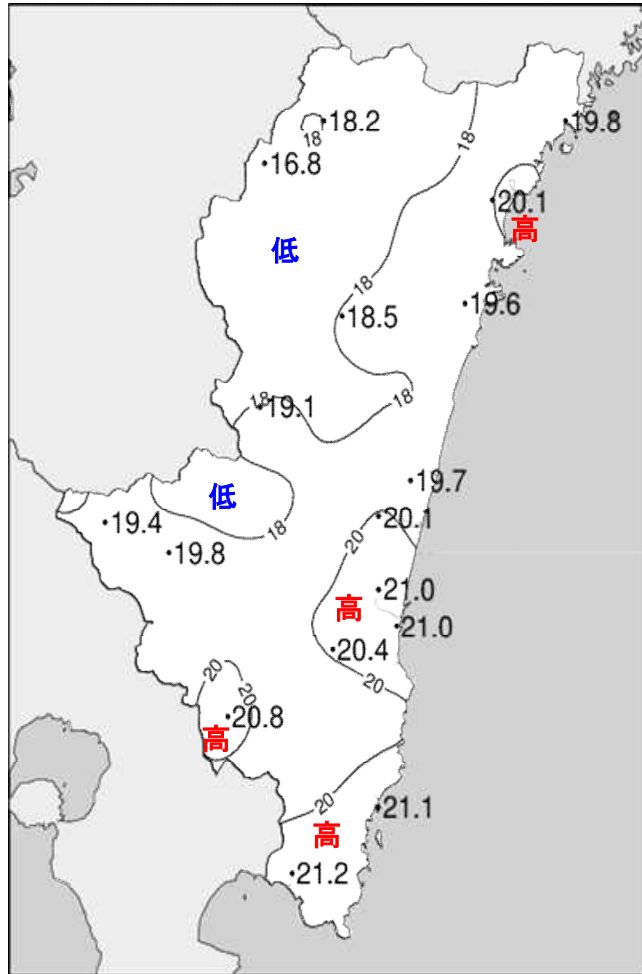
宮崎



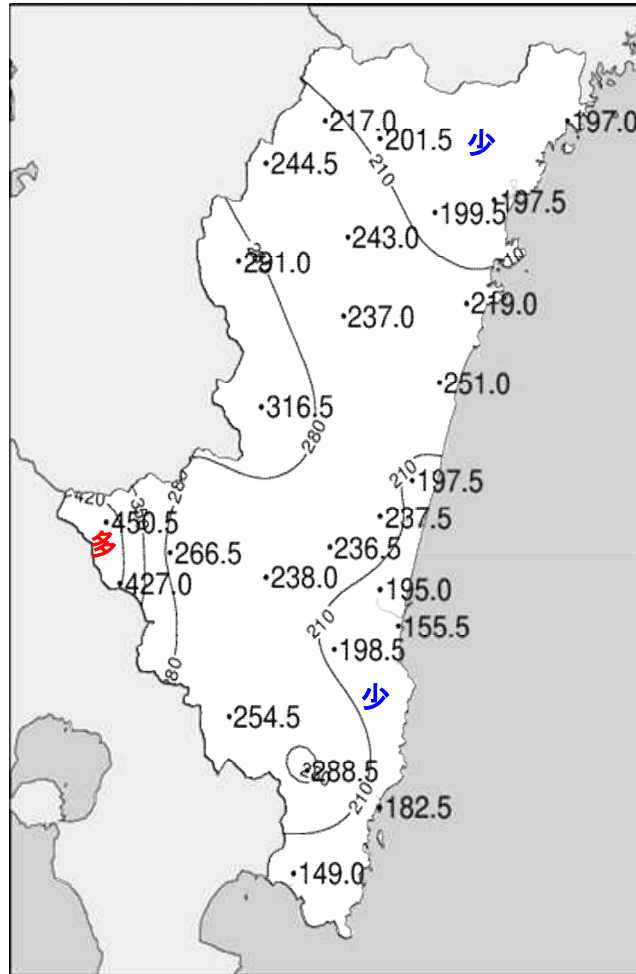
油津



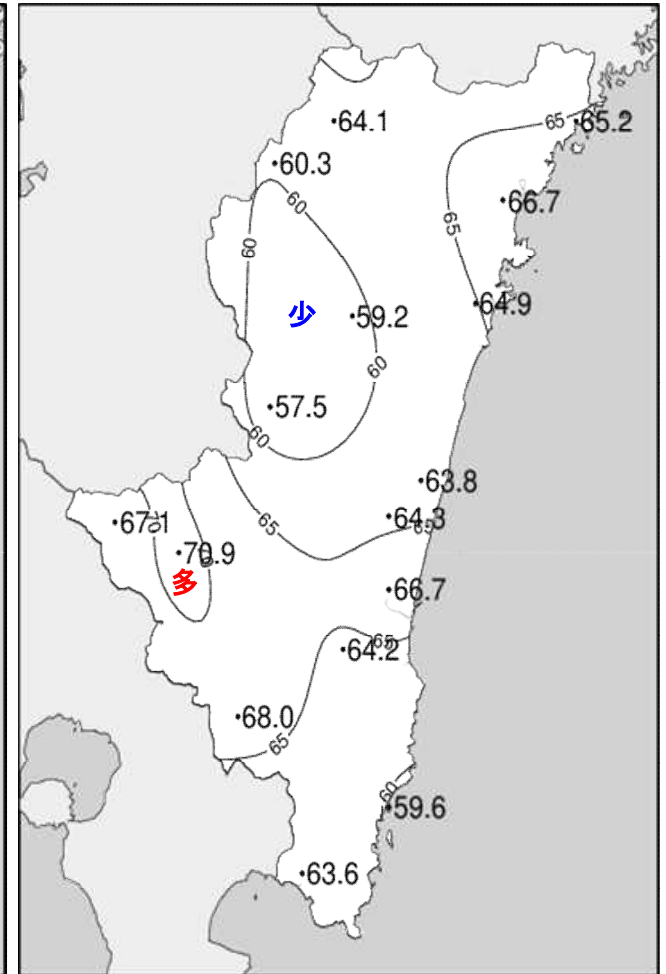
## 令和2年(2020年)5月中旬 気象分布図(観測値)



2020年5月中旬気温観測値(°C)メッシュ平年値補正

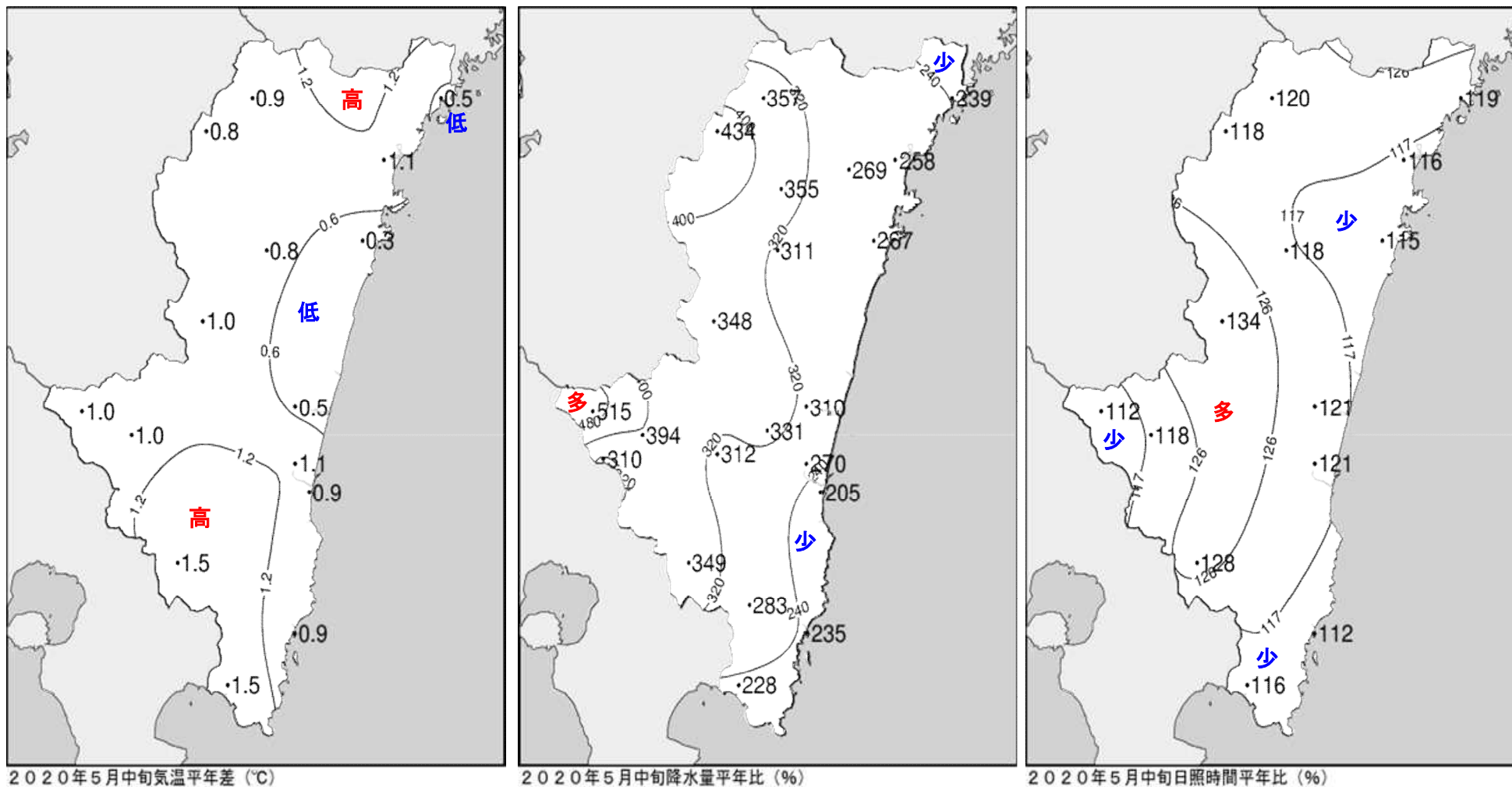


2020年5月中旬降水量観測値(ミリ)



2020年5月中旬日照時間観測値(時間)

## 令和2年(2020年)5月中旬 気象分布図(平年差、平年比)



## 地域気象観測旬報

2020年5月11日～20日 宮崎県 (87)

(1/5)

観測所名	高千穂												10℃以上積算気温	182
日付	気温(℃)			風向・風速(m/s)						降水量(mm)			日照(h)	
	平均	最高	最低	平均	最多	最大	風向	瞬間	風向	日計	1時間	10分		
11	20.8	28.5	14.7	2.1	NW	4.9	SW	9.3	SW	0.0	0.0	0.0	11.8	
12	16.9	23.5	12.0	2.4	NW	6.4	NW	11.9	NNW	0.0	0.0	0.0	6.8	
13	17.3	24.3	9.6	2.5	NW	4.7	WNW	10.1	NW	0.0	0.0	0.0	11.2	
14	15.8	26.2	5.1	2.0	SE	4.7	SE	9.6	SE	0.0	0.0	0.0	12.6	
15	16.3	21.1	10.9	2.0	SE	5.0	SE	11.2	SE	24.0	7.5	3.0	0.3	
16	19.1	24.5	16.4	1.0	S	3.2	NW	5.9	WNW	128.5	21.0	6.0	0.9	
17	21.9	28.8	18.7	1.7	NNW	4.4	NNW	7.7	NNW	4.0	3.5	2.0	6.2	
18	18.5	20.0	17.6	0.7	SSE	3.2	WNW	7.7	WNW	60.5	12.5	4.0	0.0	
19	17.7	21.0	13.6	3.5	NW	7.4	NW	14.0	WNW	0.0	0.0	0.0	7.7	
20	17.3	22.9	13.2	2.6	NW	6.0	NW	12.8	NW	0.0	0.0	0.0	6.6	
前半旬	17.4	24.7	10.5	2.2	NW					24.0			42.7	
後半旬	18.9	23.4	15.9	1.9	NW					193.0			21.4	
旬	18.2	24.1	13.2	2.1	NW					217.0			64.1	
平年差/比	+0.9	+0.4	+1.5							357			120	

観測所名	古江												10℃以上積算気温	198
日付	気温(℃)			風向・風速(m/s)						降水量(mm)			日照(h)	
	平均	最高	最低	平均	最多	最大	風向	瞬間	風向	日計	1時間	10分		
11	19.4	24.4	14.9	1.9	SSE	4.8	SSE	6.7	SSE	0.0	0.0	0.0	11.3	
12	18.5	24.0	13.6	2.1	N	4.9	NE	6.8	NNE	0.0	0.0	0.0	6.5	
13	19.6	27.2	13.0	3.4	N	6.7	N	13.7	N	0.0	0.0	0.0	12.1	
14	18.6	25.2	10.7	2.7	NNE	5.9	N	7.2	N	0.0	0.0	0.0	12.1	
15	19.1	22.8	13.3	2.8	S	6.6	S	10.2	S	20.0	7.5	3.0	0.0	
16	20.1	22.7	18.1	1.1	S	3.2	NNE	6.4	NNW	95.5	21.0	6.5	0.3	
17	21.8	25.4	19.7	1.4	SSE	3.8	SSE	5.0	S	0.0	0.0	0.0	2.6	
18	20.6	22.1	19.5	1.2	N	5.1	N	7.6	NW	81.0	20.0	5.5	0.0	
19	20.9	27.1	14.5	2.2	NNE	5.3	W	11.2	WSW	0.5	1.0	0.5	9.8	
20	18.9	24.1	13.6	3.0	NNE	8.7	N	11.8	N	0.0	0.0	0.0	10.5	
前半旬	19.0	24.7	13.1	2.6	NNE					20.0			42.0	
後半旬	20.5	24.3	17.1	1.8	NNE					177.0			23.2	
旬	19.8	24.5	15.1	2.2	NNE					197.0			65.2	
平年差/比	+0.5	+0.9	0.0							239			119	

観測所名	鞍岡												10℃以上積算気温	168
日付	気温(℃)			風向・風速(m/s)						降水量(mm)			日照(h)	
	平均	最高	最低	平均	最多	最大	風向	瞬間	風向	日計	1時間	10分		
11	18.3	26.1	12.7	1.1	W	2.4	NE	5.9	ENE	0.0	0.0	0.0	10.1	
12	14.3	21.7	8.6	0.9	W	3.0	SSW	8.4	S	0.0	0.0	0.0	7.3	
13	15.0	22.0	8.6	1.5	S	3.3	SSW	8.9	S	0.0	0.0	0.0	9.1	
14	16.7	25.3	5.5	1.8	SW	3.6	NE	7.6	NNE	0.0	0.0	0.0	11.3	
15	16.2	20.8	9.8	2.0	WSW	4.9	SSW	11.4	SSW	13.5	4.5	2.0	0.6	
16	18.8	22.9	16.7	0.8	NNE	2.4	SW	5.4	SW	159.0	24.5	7.5	0.3	
17	20.2	25.5	17.5	1.0	ENE	2.6	ENE	7.1	SSE	0.5	0.5	0.5	4.6	
18	17.3	18.9	16.3	0.6	NNE	3.4	SW	6.5	SSW	68.0	11.0	3.0	0.0	
19	16.3	19.3	12.1	1.9	S	4.3	S	14.0	SSW	3.5	2.0	1.0	9.7	
20	15.0	20.6	11.5	1.2	ENE	3.4	SSW	9.0	ENE	0.0	0.0	0.0	7.3	
前半旬	16.1	23.2	9.0	1.5	WSW					13.5			38.4	
後半旬	17.5	21.4	14.8	1.1	NNE					231.0			21.9	
旬	16.8	22.3	11.9	1.3	NNE					244.5			60.3	
平年差/比	+0.8	+0.3	+1.4							434			118	

観測所名	延岡												10℃以上積算気温	201
日付	気温(℃)			風向・風速(m/s)						降水量(mm)			日照(h)	
	平均	最高	最低	平均	最多	最大	風向	瞬間	風向	日計	1時間	10分		
11	20.6	24.7	16.4	1.9	WSW	4.9	E	8.0	E	0.0	0.0	0.0	12.3	
12	20.1	26.1	15.7	2.6	WSW	4.8	W	8.7	WSW	0.0	0.0	0.0	4.9	
13	20.2	25.8	13.6	2.7	W	5.5	WSW	9.7	WNW	0.0	0.0	0.0	12.8	
14	18.9	26.6	11.0	2.5	WSW	4.4	E	7.5	ESE	0.0	0.0	0.0	12.9	
15	18.7	23.1	14.1	1.9	WSW	3.7	SE	7.6	SSE	21.5	7.5	3.0	0.6	
16	19.9	23.0	18.2	1.3	W	2.8	ENE	4.2	E	90.5	17.0	5.0	0.2	
17	21.8	24.5	20.1	1.4	E	3.7	E	6.0	ESE	0.0	0.0	0.0	1.3	
18	20.4	22.3	19.4	1.0	SW	3.2	E	5.5	W	85.5	16.0	5.0	0.0	
19	20.8	25.5	15.3	2.6	WNW	6.3	NW	12.7	WNW	0.0	0.0	0.0	11.2	
20	19.5	24.4	15.7	2.3	WSW	5.9	W	10.2	WNW	0.0	0.0	0.0	10.5	
前半旬	19.7	25.3	14.2	2.3	WSW					21.5			43.5	
後半旬	20.5	23.9	17.7	1.7	WSW					176.0			23.2	
旬	20.1	24.6	16.0	2.0	WSW					197.5			66.7	
平年差/比	+1.1	+0.6	+1.5							258			116	

## 地域気象観測旬報

2020年5月11日～20日 宮崎県 (87)

(2/5)

観測所名	日向													10℃以上積算気温	196
	気温(℃)			風向・風速(m/s)						降水量(mm)			日照 (h)		
	平均	最高	最低	平均	最多	最大	風向	瞬間	風向	日計	1時間	10分			
11	20.7	25.9	15.4	1.1	E	3.3	E	7.5	E	0.0	0.0	0.0	11.4		
12	19.8	26.3	14.0	1.1	W	2.7	WNW	8.1	ESE	0.0	0.0	0.0	4.9		
13	18.0	26.5	11.6	1.1	WSW	3.3	ESE	8.1	SE	0.0	0.0	0.0	12.4		
14	19.0	26.4	12.8	1.2	W	2.9	WNW	6.9	E	0.0	0.0	0.0	12.9		
15	18.6	24.0	13.6	1.1	W	4.9	ESE	9.2	SE	30.5	12.0	3.0	1.2		
16	19.8	22.6	17.9	1.0	W	2.4	W	5.0	W	71.0	18.0	7.0	0.1		
17	21.6	24.6	19.7	0.7	ESE	2.5	SE	5.8	E	0.5	0.5	0.5	1.4		
18	20.3	22.2	19.2	0.3	SW	2.0	WNW	4.9	E	117.0	25.5	9.5	0.0		
19	20.5	26.6	14.1	0.9	W	3.2	WNW	8.0	WNW	0.0	0.5	0.0	9.6		
20	17.9	23.8	12.7	1.0	ESE	3.7	SE	7.3	ESE	0.0	0.0	0.0	11.0		
前半旬	19.2	25.8	13.5	1.1	W					30.5			42.8		
後半旬	20.0	24.0	16.7	0.8	WSW					188.5			22.1		
旬	19.6	24.9	15.1	1.0	W					219.0			64.9		
平年差/比	+0.3	+0.6	+0.3							267			115		

観測所名	神門													10℃以上積算気温	185
	気温(℃)			風向・風速(m/s)						降水量(mm)			日照 (h)		
	平均	最高	最低	平均	最多	最大	風向	瞬間	風向	日計	1時間	10分			
11	21.3	30.8	13.9	0.7	SE	2.9	SSE	6.7	SE	0.0	0.0	0.0	9.9		
12	17.1	27.0	10.3	0.5	E	2.4	ESE	5.0	SW	0.0	0.0	0.0	3.2		
13	17.8	27.8	10.1	0.8	ESE	2.6	SSE	5.7	S	0.0	0.0	0.0	11.3		
14	16.6	27.0	6.3	0.8	SSE	2.7	S	6.4	SSE	0.0	0.0	0.0	11.5		
15	16.2	22.7	10.0	0.5	SSE	2.5	SSE	6.3	SE	27.5	6.5	2.5	0.5		
16	18.5	22.5	16.2	0.2	SSW	1.1	SE	2.5	SE	105.5	22.0	8.5	0.4		
17	21.8	28.5	18.8	0.6	ESE	2.7	SE	5.7	ESE	0.5	0.5	0.5	3.9		
18	19.3	20.6	18.1	0.1	S	0.9	S	3.2	N	103.5	21.0	9.5	0.0		
19	19.7	25.0	13.7	1.0	S	2.7	SSE	8.5	NNE	0.0	0.0	0.0	11.0		
20	17.0	25.2	9.7	0.7	SSE	3.0	SSE	7.0	SSE	0.0	0.0	0.0	7.5		
前半旬	17.8	27.1	10.1	0.7	SSE					27.5			36.4		
後半旬	19.3	24.4	15.3	0.5	SSE					209.5			22.8		
旬	18.5	25.7	12.7	0.6	SSE					237.0			59.2		
平年差/比	+0.8	+1.1	+0.9							311			118		

観測所名	西米良													10℃以上積算気温	191
	気温(℃)			風向・風速(m/s)						降水量(mm)			日照 (h)		
	平均	最高	最低	平均	最多	最大	風向	瞬間	風向	日計	1時間	10分			
11	21.1	31.5	14.6	1.2	SW	4.6	SSW	8.1	SW	0.0	0.0	0.0	9.5		
12	17.7	24.7	12.0	1.4	NE	6.8	NE	11.6	E	0.0	0.0	0.0	4.7		
13	19.3	28.4	12.2	1.7	ENE	4.6	SSW	9.4	E	0.0	0.0	0.0	9.5		
14	16.9	26.0	8.4	1.5	SW	5.2	SW	9.3	SSW	0.0	0.0	0.0	9.5		
15	16.7	23.2	11.4	0.6	SW	4.9	SW	9.1	SSW	35.5	16.5	8.0	1.8		
16	19.2	24.7	16.7	0.6	SW	2.5	NE	6.6	ESE	151.5	37.0	10.0	0.4		
17	22.7	29.3	19.4	1.3	SSW	3.6	SSW	9.3	NNE	1.5	1.0	0.5	4.3		
18	19.3	20.5	18.3	0.2	N	1.6	WSW	5.0	W	124.5	23.5	9.5	0.0		
19	19.3	22.4	17.2	3.2	NE	7.4	NE	15.2	ENE	3.5	2.5	1.5	8.8		
20	18.8	25.5	13.4	1.9	ENE	4.6	NNE	9.5	ENE	0.0	0.0	0.0	9.0		
前半旬	18.3	26.8	11.7	1.3	SW					35.5			35.0		
後半旬	19.9	24.5	17.0	1.4	NE					281.0			22.5		
旬	19.1	25.6	14.4	1.4	SW					316.5			57.5		
平年差/比	+1.0	+0.9	+1.4							348			134		

観測所名	高鍋													10℃以上積算気温	197
	気温(℃)			風向・風速(m/s)						降水量(mm)			日照 (h)		
	平均	最高	最低	平均	最多	最大	風向	瞬間	風向	日計	1時間	10分			
11	20.2	24.9	14.7	1.3	SSE	3.4	E	6.2	E	0.0	0.0	0.0	11.7		
12	19.1	24.9	13.2	1.7	WSW	4.8	WNW	10.0	WNW	0.0	0.0	0.0	2.2		
13	19.0	23.9	12.4	2.2	WNW	5.9	WNW	11.2	WNW	0.0	0.0	0.0	12.0		
14	17.7	24.7	9.1	1.6	N	4.1	E	6.7	ENE	0.0	0.0	0.0	12.9		
15	18.8	24.1	12.7	1.6	N	4.3	SE	8.6	S	34.0	8.5	3.0	1.0		
16	20.5	22.1	18.5	0.9	W	2.2	W	4.8	WSW	109.0	21.5	11.0	0.0		
17	21.6	24.6	19.9	1.3	E	3.3	E	5.5	E	0.0	0.0	0.0	1.5		
18	20.9	22.9	19.5	0.9	E	3.1	SSE	6.2	S	54.5	11.5	3.5	0.0		
19	20.8	24.9	15.6	2.9	WNW	7.4	WNW	13.8	WNW	0.0	2.0	0.0	10.6		
20	18.7	23.0	14.0	1.9	E	3.4	SE	7.3	ESE	0.0	0.0	0.0	11.9		
前半旬	19.0	24.5	12.4	1.7	N					34.0			39.8		
後半旬	20.5	23.5	17.5	1.6	W					163.5			24.0		
旬	19.7	24.0	15.0	1.6	WNW					197.5			63.8		
平年差/比	//	//	//							//			//		

## 地域気象観測旬報

2020年5月11日～20日 宮崎県 (87)

(3/5)

観測所名	加久藤										10℃以上積算気温			194
	気温(℃)			風向・風速(m/s)						降水量(mm)			日照 (h)	
	平均	最高	最低	平均	最多	最大	風向	瞬間	風向	日計	1時間	10分		
11	20.9	30.1	14.4	1.8	WSW	4.0	WSW	7.8	W	0.0	0.0	0.0	11.2	
12	17.3	23.6	11.7	2.4	WSW	6.0	WNW	10.6	WNW	0.0	0.0	0.0	7.3	
13	18.4	25.8	11.3	2.6	WNW	5.0	NNW	9.0	NNW	0.0	0.0	0.0	12.4	
14	18.6	28.1	8.0	2.3	E	4.8	E	10.0	ESE	0.0	0.0	0.0	12.9	
15	18.8	24.3	15.2	2.8	E	4.9	E	10.7	E	88.0	41.0	11.0	1.1	
16	20.9	24.4	17.8	2.0	NW	6.4	WNW	13.7	W	228.5	53.0	11.5	0.1	
17	22.6	27.5	20.3	2.0	WSW	3.4	SW	8.0	W	8.0	6.5	4.0	3.4	
18	20.0	21.3	19.1	1.2	E	3.3	NNW	6.5	E	126.0	25.5	8.0	0.0	
19	18.9	21.9	16.2	3.9	W	7.2	WNW	13.4	WNW	0.0	0.0	0.0	10.7	
20	17.7	23.8	13.1	2.5	WSW	4.9	WSW	8.6	SW	0.0	0.0	0.0	8.0	
前半旬	18.8	26.4	12.1	2.4	E					88.0			44.9	
後半旬	20.0	23.8	17.3	2.3	WSW					362.5			22.2	
旬	19.4	25.1	14.7	2.4	WSW					450.5			67.1	
平年差/比	+1.0	+0.4	+2.1							515			112	

観測所名	西都										10℃以上積算気温			201
	気温(℃)			風向・風速(m/s)						降水量(mm)			日照 (h)	
	平均	最高	最低	平均	最多	最大	風向	瞬間	風向	日計	1時間	10分		
11	20.9	25.9	15.9	2.3	WSW	5.7	E	8.6	E	0.0	0.0	0.0	12.1	
12	19.8	26.4	14.2	2.5	WNW	6.0	W	9.6	W	0.0	0.0	0.0	3.2	
13	18.5	23.9	12.8	2.5	ESE	6.4	ESE	9.0	ESE	0.0	0.0	0.0	12.0	
14	18.5	25.4	10.7	2.2	ESE	5.2	ESE	8.8	ESE	0.0	0.0	0.0	13.2	
15	19.0	23.8	14.2	2.4	WNW	5.6	SE	8.9	ESE	33.0	11.0	3.0	0.6	
16	20.4	22.4	18.6	1.4	W	4.1	SW	7.1	WSW	160.5	33.0	9.0	0.0	
17	21.9	25.3	20.1	1.8	ESE	4.8	ESE	7.3	ESE	0.5	0.5	0.5	0.9	
18	21.2	23.3	19.5	1.3	NW	4.5	NNW	6.4	N	43.5	12.0	4.5	0.0	
19	21.4	25.5	17.9	3.9	W	9.7	WNW	16.4	WNW	0.0	0.0	0.0	11.1	
20	19.0	24.1	14.1	2.5	ESE	5.7	ESE	8.3	ESE	0.0	0.0	0.0	11.2	
前半旬	19.3	25.1	13.6	2.4	WNW					33.0			41.1	
後半旬	20.8	24.1	18.0	2.2	W					204.5			23.2	
旬	20.1	24.6	15.8	2.3	ESE					237.5			64.3	
平年差/比	+0.5	-0.1	+0.9							310			121	

観測所名	小林										10℃以上積算気温			198
	気温(℃)			風向・風速(m/s)						降水量(mm)			日照 (h)	
	平均	最高	最低	平均	最多	最大	風向	瞬間	風向	日計	1時間	10分		
11	21.9	30.1	16.2	2.6	NW	4.9	WNW	11.5	WNW	0.0	0.0	0.0	12.6	
12	18.6	24.2	14.3	3.8	WNW	6.8	W	13.0	W	0.0	0.0	0.0	6.4	
13	19.1	26.3	14.3	3.0	WNW	5.2	NNW	10.9	WNW	0.0	0.0	0.0	12.1	
14	18.8	26.7	9.2	3.1	ESE	6.3	SE	10.9	ESE	0.0	0.0	0.0	13.1	
15	18.4	23.3	14.7	2.8	ESE	6.8	ESE	11.1	E	55.5	23.0	8.0	0.9	
16	20.6	25.1	17.7	1.8	WNW	5.3	W	13.5	W	92.0	23.5	8.5	0.3	
17	22.8	28.8	20.5	2.1	WNW	4.2	NNW	8.0	W	2.5	1.5	0.5	5.5	
18	20.2	21.3	19.5	1.6	NW	4.2	S	7.2	S	116.0	36.5	9.0	0.0	
19	19.2	22.6	16.3	3.6	WNW	6.9	W	14.6	W	0.5	0.5	0.5	10.8	
20	18.4	24.6	14.1	2.9	WNW	5.0	WNW	9.9	NW	0.0	0.0	0.0	9.2	
前半旬	19.4	26.1	13.7	3.1	WNW					55.5			45.1	
後半旬	20.2	24.5	17.6	2.4	WNW					211.0			25.8	
旬	19.8	25.3	15.7	2.7	WNW					266.5			70.9	
平年差/比	+1.0	+0.8	+1.8							394			118	

観測所名	宮崎										10℃以上積算気温			210
	気温(℃)			風向・風速(m/s)						降水量(mm)			日照 (h)	
	平均	最高	最低	平均	最多	最大	風向	瞬間	風向	日計	1時間	10分		
11	22.0	27.1	17.5	3.6	W	6.5	W	10.3	W	0.0	0.0	0.0	12.0	
12	21.3	26.4	16.5	5.2	W	9.7	W	14.7	WSW	0.0	0.0	0.0	4.3	
13	20.3	24.8	15.5	4.6	W	9.9	W	15.0	W	0.0	0.0	0.0	12.0	
14	19.2	25.1	12.2	3.0	WNW	5.3	ESE	7.9	E	0.0	0.0	0.0	13.2	
15	19.5	24.4	15.2	2.8	WNW	6.8	ESE	9.4	ESE	38.0	9.0	3.5	1.6	
16	21.3	24.2	19.0	1.8	W	6.0	WSW	9.8	WSW	105.0	21.5	11.5	0.0	
17	22.6	25.2	20.8	2.2	E	4.8	E	6.5	E	1.5	0.5	0.5	0.8	
18	22.0	25.2	20.3	1.7	NE	4.8	NW	8.3	NW	50.5	31.0	13.0	0.0	
19	21.9	25.3	18.4	7.3	W	12.2	W	18.8	W	0.0	0.5	0.0	10.9	
20	20.0	24.4	16.8	4.2	W	8.2	W	12.7	W	0.0	0.0	0.0	11.9	
前半旬	20.5	25.6	15.4	3.8	WNW					38.0			43.1	
後半旬	21.6	24.9	19.1	3.4	W					157.0			23.6	
旬	21.0	25.2	17.2	3.6	W					195.0			66.7	
平年差/比	+1.1	+1.2	+1.4							270			121	

## 地域気象観測旬報

2020年5月11日～20日 宮崎県 (87)

(4/5)

観測所名	10°C以上積算気温												204	
	気温(°C)			風向・風速(m/s)						降水量(mm)				日照(h)
	平均	最高	最低	平均	最多	最大	風向	瞬間	風向	日計	1時間	10分		
11	21.6	28.7	14.4	2.8	WSW	6.2	WSW	9.8	WSW	0.0	0.0	0.0	11.0	
12	20.2	25.6	14.3	3.0	W	5.7	WSW	11.6	W	0.0	0.0	0.0	4.7	
13	19.3	26.8	13.8	3.1	W	5.9	E	9.8	W	0.0	0.0	0.0	11.9	
14	18.7	25.7	10.8	2.6	E	6.3	E	9.3	ESE	0.0	0.0	0.0	13.1	
15	18.6	23.7	13.6	1.9	NE	5.0	E	8.0	E	54.0	13.0	5.5	0.9	
16	21.1	24.2	18.2	1.8	WSW	5.0	NE	7.8	W	105.0	27.0	11.5	0.1	
17	22.3	24.7	20.6	2.0	WSW	4.5	WSW	8.4	W	0.5	0.5	0.5	0.5	
18	21.7	25.5	19.8	1.6	NE	4.4	SW	9.5	SW	39.0	21.5	12.0	0.0	
19	20.9	24.2	17.4	4.1	WSW	6.4	WSW	13.1	WSW	0.0	0.5	0.0	10.2	
20	19.1	25.4	15.3	2.7	WSW	4.9	E	9.3	SW	0.0	0.0	0.0	11.8	
前半旬	19.7	26.1	13.4	2.7	W					54.0			41.6	
後半旬	21.0	24.8	18.3	2.4	WSW					144.5			22.6	
旬	20.4	25.5	15.8	2.6	WSW					198.5			64.2	
平年差/比	//	//	//							//			//	

観測所名	10°C以上積算気温												210	
	気温(°C)			風向・風速(m/s)						降水量(mm)				日照(h)
	平均	最高	最低	平均	最多	最大	風向	瞬間	風向	日計	1時間	10分		
11	21.4	24.9	17.8	5.4	SE	10.5	W	12.3	W	0.0	0.0	0.0		
12	21.3	26.8	16.2	6.4	W	10.3	WSW	13.4	W	0.0	0.0	0.0		
13	20.0	24.6	15.7	5.6	W	11.2	W	14.9	W	0.0	0.0	0.0		
14	18.9	24.3	12.6	3.1	W	4.8	ENE	5.7	ENE	0.0	0.0	0.0		
15	19.6	23.9	16.0	2.9	W	5.2	WNW	8.2	WNW	42.0	8.5	2.5		
16	21.4	24.1	19.1	2.2	SW	6.6	SSE	9.3	SE	69.0	21.0	6.0		
17	22.6	24.4	21.2	2.8	W	6.4	WSW	8.7	W	1.0	0.5	0.5		
18	22.1	25.5	20.4	2.6	SSW	7.4	NE	9.3	NNE	43.0	21.5	12.0		
19	22.1	26.0	18.2	7.4	W	13.7	W	19.0	W	0.5	0.5	0.5		
20	20.1	24.9	16.0	4.7	W	8.2	W	10.8	E	0.0	0.0	0.0		
前半旬	20.2	24.9	15.7	4.7	W					42.0				
後半旬	21.7	25.0	19.0	3.9	W					113.5				
旬	21.0	24.9	17.3	4.3	W					155.5				
平年差/比	+0.9	+1.0	+1.0							205				

観測所名	10°C以上積算気温												208	
	気温(°C)			風向・風速(m/s)						降水量(mm)				日照(h)
	平均	最高	最低	平均	最多	最大	風向	瞬間	風向	日計	1時間	10分		
11	22.1	30.2	16.7	1.9	SSW	5.1	SSW	8.9	SSW	0.0	0.0	0.0	13.0	
12	19.4	24.9	14.5	2.0	W	4.3	WNW	8.9	NW	0.0	0.0	0.0	4.8	
13	20.1	27.8	14.9	1.9	WSW	4.7	NE	10.3	N	0.0	0.0	0.0	12.0	
14	19.7	27.6	11.3	2.2	SE	5.4	SE	9.2	SE	0.0	0.0	0.0	12.9	
15	19.3	25.0	15.3	2.0	NNW	4.0	N	7.0	ESE	71.5	24.5	6.5	0.6	
16	21.7	25.2	18.2	2.0	SSW	4.8	SSW	13.9	WSW	136.5	40.5	12.0	0.0	
17	23.5	27.9	21.0	2.0	SW	3.6	SW	7.0	SW	1.5	0.5	0.5	3.5	
18	21.9	24.0	20.6	2.2	SSW	6.7	SSW	13.2	SSW	45.0	20.5	14.0	0.0	
19	20.5	24.4	17.5	2.6	WSW	6.2	NW	12.8	NW	0.0	1.5	0.0	10.1	
20	19.5	25.5	15.0	2.0	WNW	4.1	SW	9.8	WSW	0.0	0.0	0.0	11.1	
前半旬	20.1	27.1	14.5	2.0	WSW					71.5			43.3	
後半旬	21.4	25.4	18.5	2.2	WSW					183.0			24.7	
旬	20.8	26.3	16.5	2.1	WSW					254.5			68.0	
平年差/比	+1.5	+1.4	+2.0							349			128	

観測所名	10°C以上積算気温												211	
	気温(°C)			風向・風速(m/s)						降水量(mm)				日照(h)
	平均	最高	最低	平均	最多	最大	風向	瞬間	風向	日計	1時間	10分		
11	21.0	26.5	16.9	3.0	WNW	6.4	W	8.3	W	0.0	0.0	0.0	11.2	
12	20.7	25.6	15.0	4.4	WNW	7.0	W	10.9	WNW	0.0	0.0	0.0	2.1	
13	20.0	23.8	15.8	3.6	E	8.1	W	12.7	WNW	0.0	0.0	0.0	11.4	
14	19.0	24.6	12.7	3.5	ENE	4.9	W	6.9	E	0.0	0.0	0.0	11.5	
15	19.8	24.3	16.3	2.6	WNW	4.3	WNW	6.1	WNW	38.0	13.0	5.0	1.5	
16	22.5	26.8	19.6	2.6	WSW	7.2	WSW	13.8	SW	107.0	50.0	15.0	0.1	
17	23.0	26.5	21.6	2.3	E	5.3	W	8.5	W	0.5	0.5	0.5	1.7	
18	22.2	23.9	20.8	1.9	WSW	5.9	SW	11.8	SW	37.0	14.5	9.0	0.0	
19	22.2	24.9	19.1	5.2	W	10.7	W	17.2	WNW	0.0	1.0	0.0	9.1	
20	20.3	25.7	16.6	3.0	WNW	5.6	ENE	8.0	W	0.0	0.0	0.0	11.0	
前半旬	20.1	25.0	15.3	3.4	WNW					38.0			37.7	
後半旬	22.0	25.6	19.5	3.0	W					144.5			21.9	
旬	21.1	25.3	17.4	3.2	WNW					182.5			59.6	
平年差/比	+0.9	+1.1	+0.9							235			112	



## 地域気象観測旬報

2020年5月11日～20日 宮崎県 (87)

(5/5)

観測所名	串間			10°C以上積算気温									212
	気温(°C)			風向・風速(m/s)						降水量(mm)			日照 (h)
日付	平均	最高	最低	平均	最多	最大	風向	瞬間	風向	日計	1時間	10分	
11	20.5	25.9	15.0	2.3	SW	5.2	SSW	8.8	W	0.0	0.0	0.0	12.7
12	20.0	25.1	14.0	2.2	WSW	5.4	WNW	10.1	WNW	0.0	0.0	0.0	2.6
13	20.3	28.0	14.0	2.8	W	5.3	E	10.5	W	0.0	0.0	0.0	12.1
14	19.3	26.2	10.6	2.8	NE	6.0	E	10.2	ENE	0.0	0.0	0.0	12.9
15	20.4	24.0	16.3	2.5	NE	4.5	NE	8.3	E	28.5	10.0	2.5	1.6
16	23.2	27.5	21.6	2.7	WSW	8.7	WSW	14.3	WSW	91.5	50.5	14.0	0.2
17	23.3	26.9	21.3	2.1	WSW	4.8	WSW	8.1	WNW	0.5	1.0	0.5	0.5
18	22.5	24.5	21.0	1.4	S	3.9	SW	8.7	S	28.0	15.0	8.0	0.0
19	22.0	25.6	19.2	3.9	W	6.9	W	13.9	WNW	0.5	1.0	0.5	8.7
20	20.9	27.5	17.1	2.5	W	7.0	WSW	11.8	WSW	0.0	0.0	0.0	12.3
前半旬	20.1	25.8	14.0	2.5	NE					28.5			41.9
後半旬	22.4	26.4	20.0	2.5	WSW					120.5			21.7
旬	21.2	26.1	17.0	2.5	W					149.0			63.6
平年差/比	+1.5	+1.6	+1.9							228			116

# 地域雨量観測旬報

2020年5月11日～20日 宮崎県 (87)

(1/1)

観測所名	日之影				諸塚				北方				椎葉				都農				えびの			
	降水量(mm)				降水量(mm)				降水量(mm)				降水量(mm)				降水量(mm)				降水量(mm)			
	日計	平年比	最大1時間	最大10分間	日計	平年比	最大1時間	最大10分間	日計	平年比	最大1時間	最大10分間	日計	平年比	最大1時間	最大10分間	日計	平年比	最大1時間	最大10分間	日計	平年比	最大1時間	最大10分間
11	0.0		0.0	0.0	0.5		0.5	0.5	0.0		0.0	0.0	0.0		0.0	0.0	0.0		0.0	0.0	0.0		0.0	0.0
12	0.0		0.0	0.0	0.0		0.0	0.0	0.0		0.0	0.0	0.0		0.0	0.0	0.0		0.0	0.0	0.0		0.0	0.0
13	0.0		0.0)	0.0)	0.0		0.0	0.0	0.0		0.0)	0.0)	0.0		0.0	0.0	0.0		0.0	0.0	0.0		0.0	0.0
14	0.0		0.0	0.0	0.0		0.0	0.0	0.0		0.0	0.0	0.0		0.0	0.0	0.0		0.0	0.0	0.0		0.0	0.0
15	16.5		5.5	3.5	26.0		8.0	2.5	21.5		7.5	3.5	32.5		7.5	2.5	32.5		14.5	4.5	68.5		19.5	6.0
半旬計/最大	16.5	//	5.5	3.5	26.5	79	8.0	2.5	21.5	62	7.5	3.5	32.5	//	7.5	2.5	32.5	//	14.5	4.5	68.5	108	19.5	6.0
16	122.0		21.0	7.0	119.0		23.5	9.0	96.0		16.5	5.0	150.0		23.0	6.5	120.5		25.5	8.0	156.5		27.0	15.0
17	1.5		1.0	0.5	0.5		0.5	0.5	0.0		0.0	0.0	0.5		2.0	0.5	0.5		0.5	0.5	24.0)		6.5)	2.0)
18	61.5		14.5	5.0	97.0		21.5	8.5	81.5		17.5	6.0	105.5		19.5	5.0	97.5		16.0	6.5	177.0		43.5	15.0
19	0.0		0.0	0.0	0.0		0.0	0.0	0.5		0.5	0.5	2.5		1.5	1.0	0.0		1.5	0.0	1.0		0.5	0.5
20	0.0		0.0	0.0	0.0		0.0	0.0	0.0		0.0	0.0	0.0		0.0	0.0	0.0		0.0	0.0	0.0		0.0	0.0
半旬計/最大	185.0	//	21.0	7.0	216.5	662	23.5	9.0	178.0	485	17.5	6.0	258.5	//	23.0	6.5	218.5	//	25.5	8.0	358.5	562	43.5	15.0
旬計	201.5	//			243.0	355			199.5	269			291.0	//			251.0	//			427.0	310		
旬最大	122.0		21.0	7.0	119.0		23.5	9.0	96.0		17.5	6.0	150.0		23.0	6.5	120.5		25.5	8.0	177.0		43.5	15.0
起日	16		16	16	16		16	16	16		18	18	16		16	16	16		16	16	18		18	18

観測所名	野尻				国富				深瀬															
	降水量(mm)				降水量(mm)				降水量(mm)				降水量(mm)				降水量(mm)				降水量(mm)			
	日計	平年比	最大1時間	最大10分間	日計	平年比	最大1時間	最大10分間	日計	平年比	最大1時間	最大10分間	日計	平年比	最大1時間	最大10分間	日計	平年比	最大1時間	最大10分間	日計	平年比	最大1時間	最大10分間
11	0.0		0.0	0.0	0.0		0.0	0.0	0.0		0.0	0.0												
12	0.0		0.0	0.0	0.0		0.0	0.0	0.0		0.0	0.0												
13	0.0		0.0	0.0	0.0		0.0	0.0	0.0		0.0	0.0												
14	0.0		0.0	0.0	0.0		0.0	0.0	0.0		0.0	0.0												
15	43.5		15.0	6.0	39.0		10.0	4.5	51.5		19.0	6.5												
半旬計/最大	43.5	128	15.0	6.0	39.0	114	10.0	4.5	51.5	100	19.0	6.5												
16	124.5		23.0	8.5	140.0		26.5	8.0	196.5		42.0	14.5												
17	1.5		0.5	0.5	1.0		0.5	0.5	2.5		1.5	1.0												
18	68.5		26.5	9.0	56.5		19.5	9.0	37.5		16.5	12.0												
19	0.0		0.0	0.0	0.0		0.5	0.0	0.5		1.0	1.0												
20	0.0		0.0	0.0	0.0		0.0	0.0	0.0		0.0	0.0												
半旬計/最大	194.5	562	26.5	9.0	197.5	572	26.5	9.0	237.0	486	42.0	14.5												
旬計	238.0	312			236.5	331			288.5	283														
旬最大	124.5		26.5	9.0	140.0		26.5	9.0	196.5		42.0	14.5												
起日	16		18	18	16		16	18	16		16	16												