

## 宮 崎 県 農 業 気 象 速 報

令 和 2 年 5 月 上 旬

宮 崎 地 方 気 象 台

令 和 2 年 5 月 13 日

## 気 象 概 況

高気圧と前線や気圧の谷の影響を交互に受けて、天気は数日の周期で変化した。4日は、暖かく湿った空気が流れ込み大気の状態が不安定となって、加久藤で日最大1時間降水量55.0mmの非常に激しい雨を観測、また、7日は、高気圧に覆われて空気が乾燥し、延岡で日最小相対湿度14%を観測し、それぞれ5月の極値を更新した。

生物季節観測では、ほとるの初見を平年より8日早い8日に観測した。

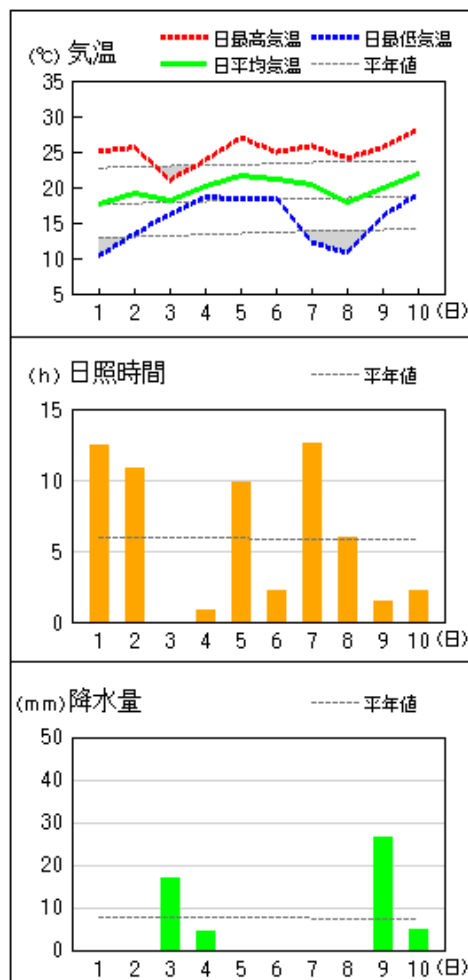
県内各地の旬平均気温は、平年差+0.7℃～+2.1℃で加久藤、小林は平年よりかなり高く、他は平年より高かった。旬降水量は、10.5mm～94.0mm（平年比16%～99%）で高千穂、鞍岡、諸塚、神門、西都、国富は平年よりかなり少なく、延岡、古江、加久藤、えびの、小林は平年並で、他は平年より少なかった。旬日照時間は、平年比92%～118%で都城、加久藤、小林は平年より多く、他は平年並だった。

宮崎市の旬平均気温は平年より高く、旬降水量は平年より少なく、旬日照時間は平年並だった。

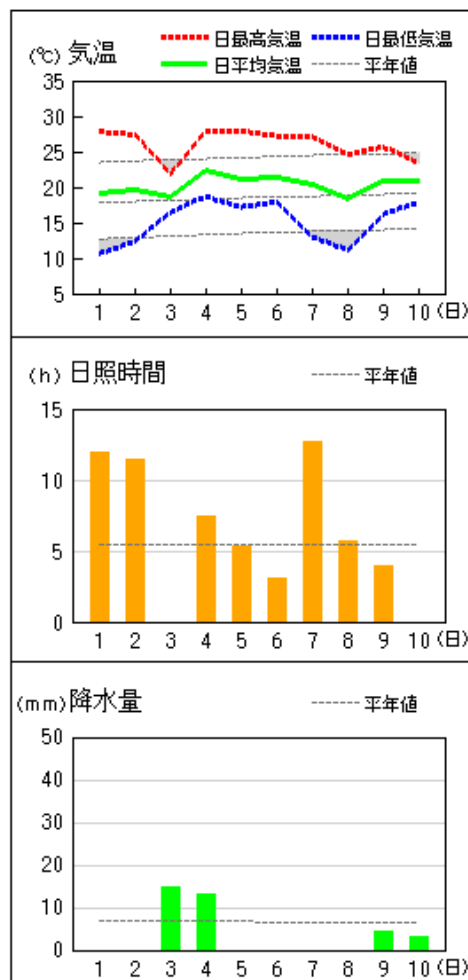
日々の天気概況	宮崎市の昼間の天気
1日 高気圧に覆われた。	晴
2日 高気圧に覆われたが、次第に気圧の谷の影響を受けた。	晴後一時曇
3日 前線の影響を受けた。	雨後時々曇
4日 気圧の谷や湿った空気の影響を受けたが、次第に高気圧に覆われた。	曇一時雨後晴
5日 高気圧に覆われたが、湿った空気の影響を受けた。	曇時々晴
6日 気圧の谷の影響を受けた。	曇
7日 高気圧に覆われた。	晴
8日 湿った空気の影響を受けたが、次第に高気圧に覆われた。	曇一時雨後晴
9日 気圧の谷や湿った空気の影響を受けた。	雨時々曇
10日 前線や湿った空気の影響を受けた。	曇時々雨一時晴

地上気象 気象経過図：2020年05月01日-2020年05月10日

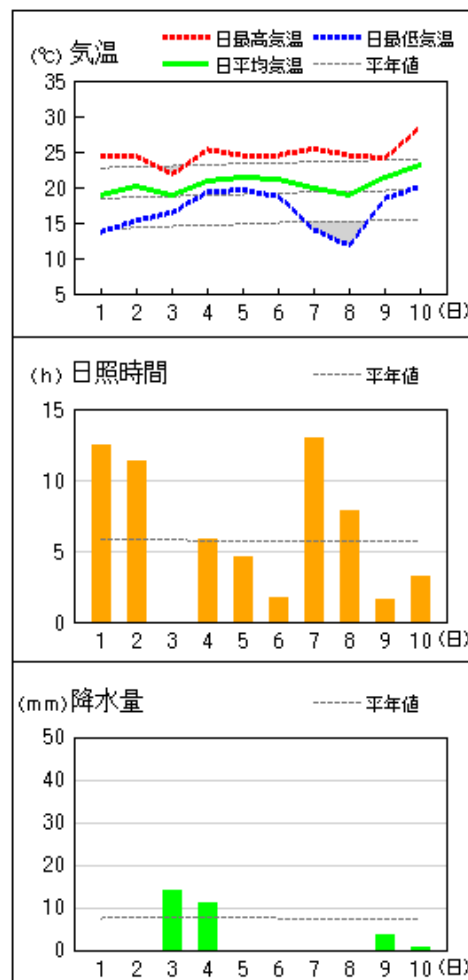
延岡



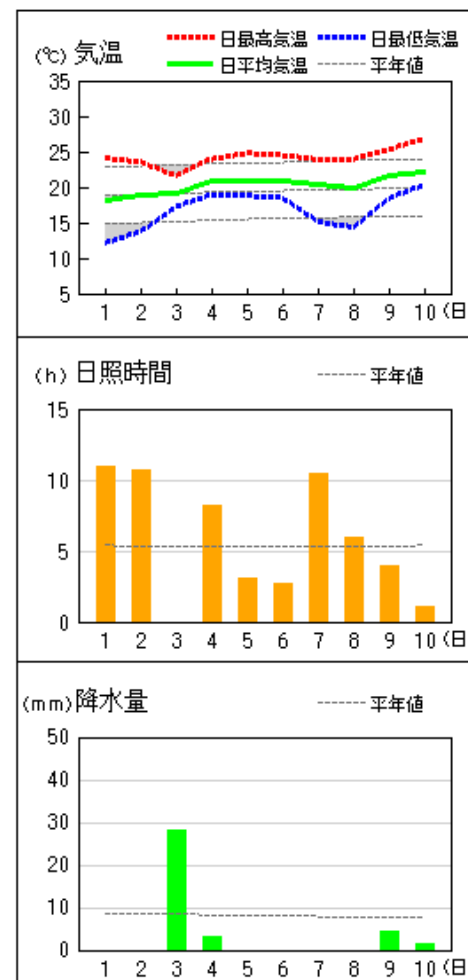
都城



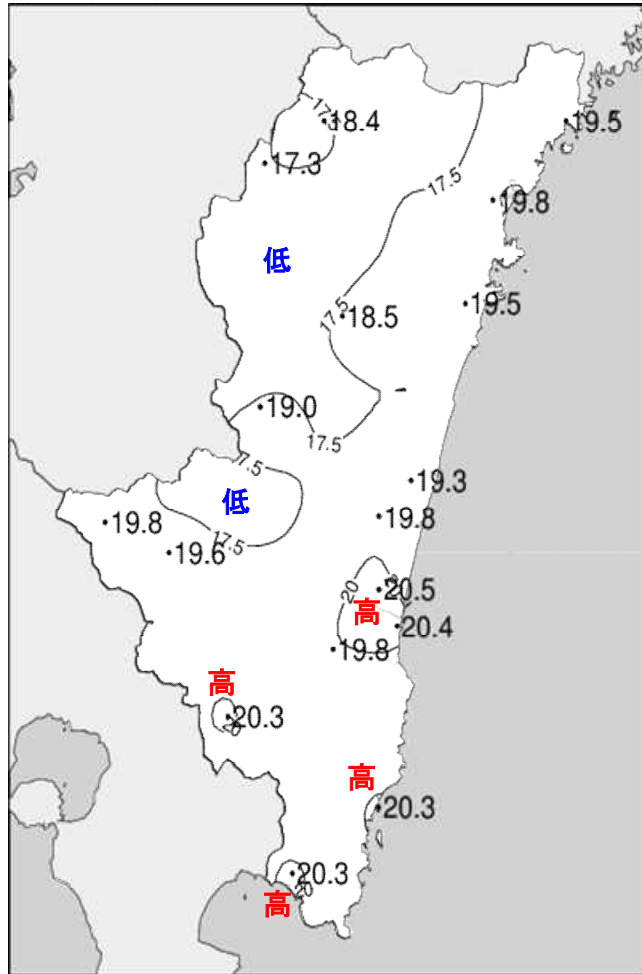
宮崎



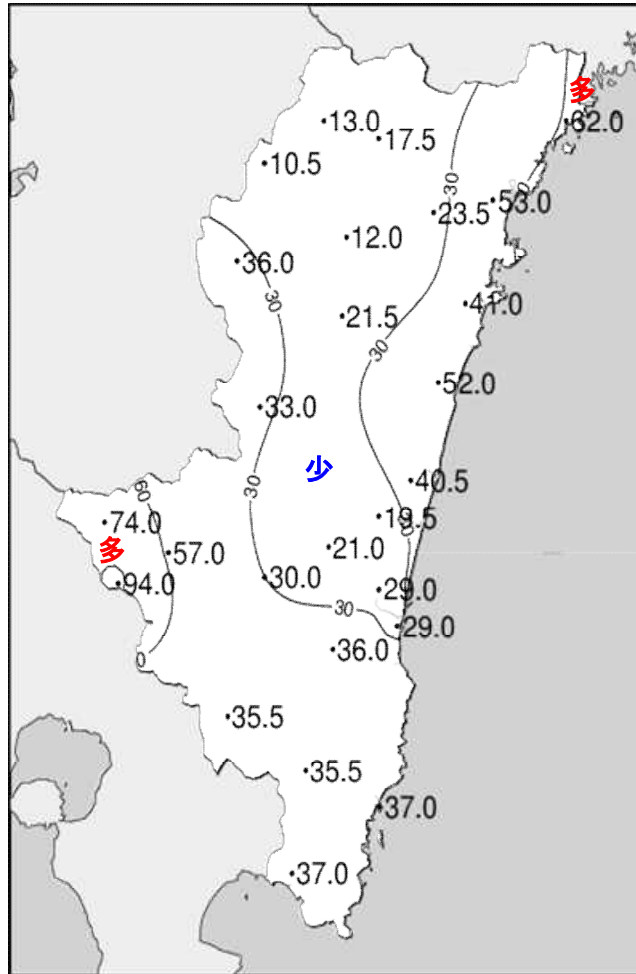
油津



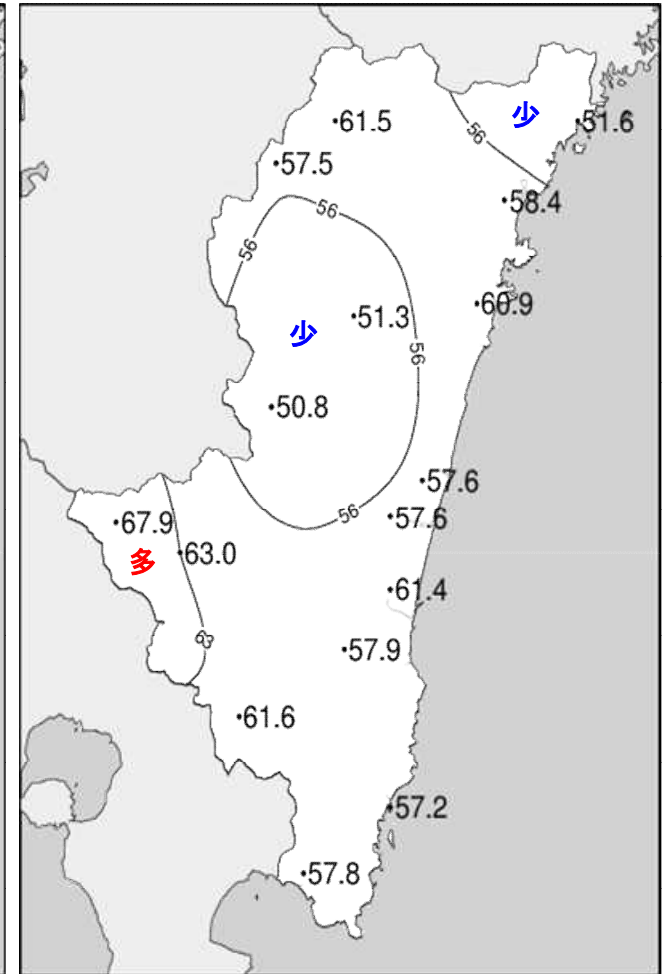
## 令和2年(2020年)5月上旬 気象分布図(観測値)



2020年5月上旬気温観測値(°C)メッシュ平年値補正

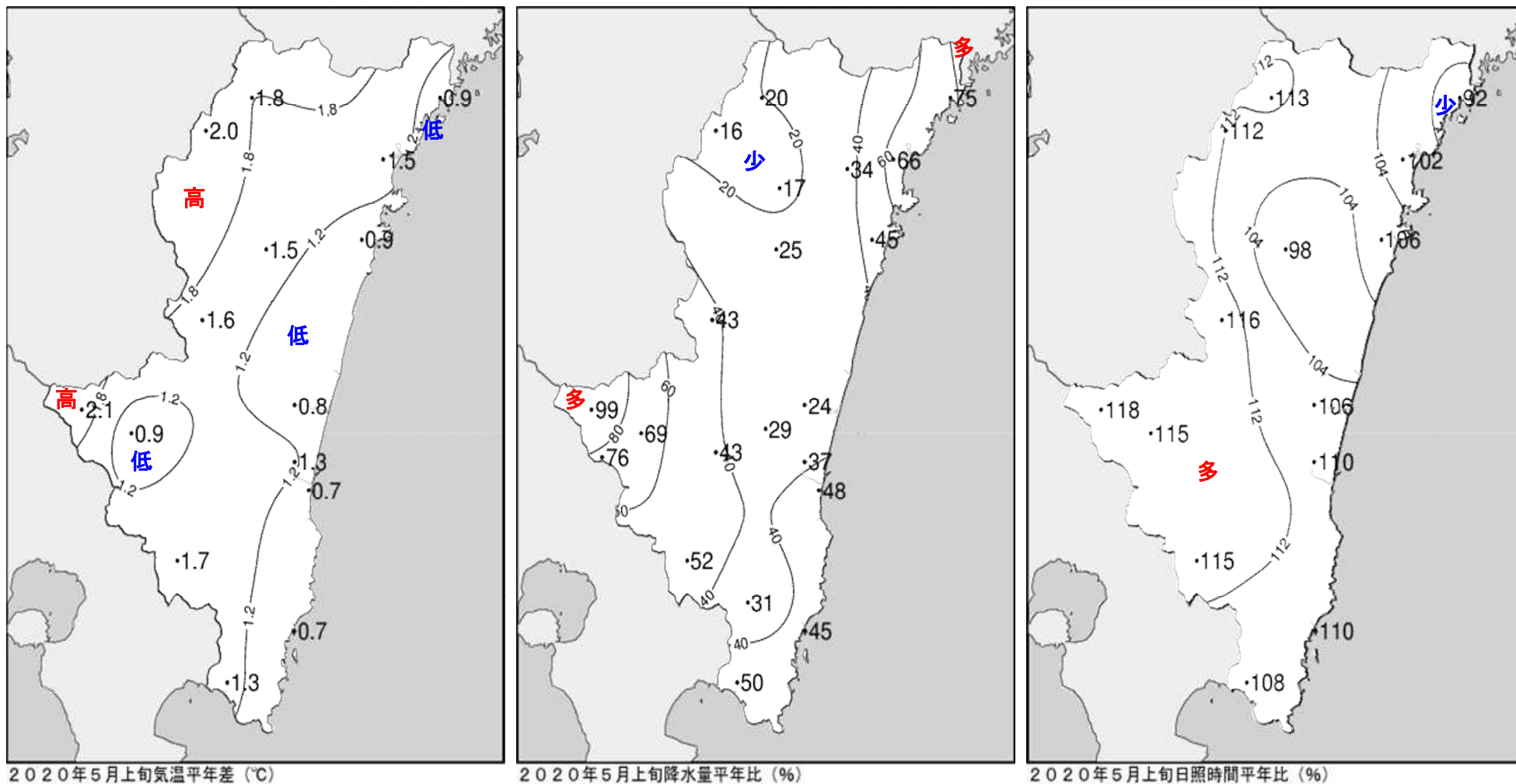


2020年5月上旬降水量観測値(ミリ)



2020年5月上旬日照時間観測値(時間)

## 令和2年(2020年)5月上旬 気象分布図(平年差、平年比)



## 地域気象観測旬報

2020年5月1日～10日 宮崎県 (87)

(1/5)

観測所名	高千穂												10°C以上積算気温	184
日付	気温(°C)			風向・風速(m/s)						降水量(mm)			日照(h)	
	平均	最高	最低	平均	最多	最大	風向	瞬間	風向	日計	1時間	10分		
1	16.8	27.7	6.2	1.7	NNW	4.5	SW	9.0	WSW	0.0	0.0	0.0	12.2	
2	18.6	27.2	11.8	1.8	SE	4.6	SE	11.0	ESE	0.0	0.0	0.0	10.0	
3	16.8	20.2	14.3	1.4	SE	3.3	SSE	6.5	ESE	3.0	1.5	1.0	0.1	
4	20.5	26.9	16.5	1.4	S	4.9	NW	8.3	NNW	5.0	3.0	1.5	6.9	
5	21.2	28.2	15.3	1.7	SE	4.9	SSE	8.8	SSE	0.0	0.0	0.0	7.8	
6	20.6	27.0	16.0	1.7	SE	4.0	SSE	7.8	SSE	0.0	0.0	0.0	5.6	
7	17.8	25.2	8.6	2.0	E	5.2	E	11.0	ESE	0.0	0.0	0.0	12.2	
8	15.1	22.3	5.8	2.2	SE	5.0	SE	11.2	E	0.0	0.0	0.0	5.7	
9	17.7	21.5	15.7	2.4	SE	5.4	SSE	10.5	SSE	4.5	2.5	1.0	0.7	
10	19.0	22.4	16.6	1.7	NW	4.8	NNW	11.4	NNW	0.5	0.5	0.5	0.3	
前半旬	18.8	26.0	12.8	1.6	SE					8.0			37.0	
後半旬	18.0	23.7	12.5	2.0	SE					5.0			24.5	
旬	18.4	24.9	12.7	1.8	SE					13.0			61.5	
平年差/比	+1.8	+1.8	+1.7							20			113	

観測所名	古江												10°C以上積算気温	195
日付	気温(°C)			風向・風速(m/s)						降水量(mm)			日照(h)	
	平均	最高	最低	平均	最多	最大	風向	瞬間	風向	日計	1時間	10分		
1	16.9	22.8	11.0	3.2	N	5.6	N	7.0	N	0.0	0.0	0.0	11.8	
2	18.2	23.6	12.1	2.9	NNE	5.2	N	7.7	S	0.0	0.0	0.0	10.1	
3	18.2	20.0	16.2	0.9	NNE	4.7	S	8.2	SSE	39.0	4.5	1.5	0.0	
4	19.6	23.1	17.6	1.1	SSW	3.8	SSW	5.0	SSW	6.0	3.0	1.0	0.2	
5	20.4	22.9	17.5	1.9	SSE	5.1	SSE	7.0	SSE	0.0	0.0	0.0	7.6	
6	21.3	26.3	17.6	1.9	N	8.1	NNE	13.0	NNE	0.0	0.0	0.0	3.0	
7	19.6	25.4	11.7	5.6	N	9.7	NNE	18.3	N	0.0	0.0	0.0	11.9	
8	18.2	23.6	11.4	2.9	S	5.6	S	9.5	S	0.0	0.0	0.0	5.1	
9	20.8	23.6	18.5	4.1	S	6.4	SSW	10.2	S	14.0	6.0	3.0	1.3	
10	21.4	25.4	19.1	2.6	S	6.3	S	9.4	S	3.0	2.5	1.0	0.6	
前半旬	18.7	22.5	14.9	2.0	NNE					45.0			29.7	
後半旬	20.3	24.9	15.7	3.4	S					17.0			21.9	
旬	19.5	23.7	15.3	2.7	S					62.0			51.6	
平年差/比	+0.9	+0.8	+0.8							75			92	

観測所名	鞍岡												10°C以上積算気温	173
日付	気温(°C)			風向・風速(m/s)						降水量(mm)			日照(h)	
	平均	最高	最低	平均	最多	最大	風向	瞬間	風向	日計	1時間	10分		
1	14.8	24.8	5.3	1.1	W	2.6	ENE	6.5	NE	0.0	0.0	0.0	11.1	
2	17.2	27.0	8.4	1.0	ENE	2.7	ENE	6.1	SSW	0.0	0.0	0.0	7.4	
3	16.7	23.1	13.0	1.1	SSW	3.5	SSW	7.5	SW	1.0	0.5	0.5	1.7	
4	18.1	25.2	13.6	0.8	WNW	2.8	ENE	5.8	NNE	5.0	3.0	1.5	6.5	
5	19.8	29.9	12.2	0.9	ENE	2.9	ENE	5.7	NNE	0.0	0.0	0.0	8.1	
6	19.7	26.6	14.8	1.0	ENE	3.3	NE	6.4	NE	0.0	0.0	0.0	4.8	
7	15.8	23.4	9.1	1.3	NE	4.6	NE	10.2	NE	0.0	0.0	0.0	11.1	
8	15.3	20.1	8.0	2.3	SW	4.8	SW	14.4	WSW	0.0	0.0	0.0	5.5	
9	17.3	19.7	14.6	2.9	SW	5.3	SSW	11.0	SSW	3.5	3.0	1.0	0.6	
10	17.8	21.6	14.6	1.1	NE	2.8	WSW	5.9	S	1.0	0.5	0.5	0.7	
前半旬	17.3	26.0	10.5	1.0	ENE					6.0			34.8	
後半旬	17.2	22.3	12.2	1.7	NE					4.5			22.7	
旬	17.3	24.1	11.4	1.4	NE					10.5			57.5	
平年差/比	+2.0	+2.8	+1.6							16			112	

観測所名	延岡												10°C以上積算気温	198
日付	気温(°C)			風向・風速(m/s)						降水量(mm)			日照(h)	
	平均	最高	最低	平均	最多	最大	風向	瞬間	風向	日計	1時間	10分		
1	17.7	25.1	10.3	2.1	W	5.0	E	7.7	ENE	0.0	0.0	0.0	12.5	
2	19.2	25.6	13.4	2.1	W	4.9	ENE	7.7	ENE	0.0	0.0	0.0	10.8	
3	18.1	21.0	16.2	0.9	W	2.4	ENE	4.0	ENE	17.0	3.5	1.0	0.0	
4	20.2	23.8	18.6	1.5	E	3.5	E	5.7	E	4.5	3.0	1.0	0.8	
5	21.6	27.0	18.4	1.7	ESE	3.9	E	6.7	NE	0.0	0.0	0.0	9.8	
6	21.2	25.0	18.4	1.5	WSW	4.3	E	6.3	E	0.0	0.0	0.0	2.2	
7	20.4	25.8	12.2	3.3	N	6.8	N	13.2	NNW	0.0	0.0	0.0	12.6	
8	17.8	24.1	10.8	2.1	WSW	4.3	E	7.9	E	0.0	0.0	0.0	6.0	
9	19.9	25.6	16.0	1.7	WSW	5.0	SE	8.6	SSE	26.5	10.0	3.5	1.5	
10	21.8	28.1	19.0	1.5	WSW	4.7	WSW	8.6	W	5.0	3.0	1.5	2.2	
前半旬	19.4	24.5	15.4	1.7	E					21.5			33.9	
後半旬	20.2	25.7	15.3	2.0	WSW					31.5			24.5	
旬	19.8	25.1	15.3	1.8	WSW					53.0			58.4	
平年差/比	+1.5	+1.8	+1.6							66			102	

## 地域気象観測旬報

2020年5月1日～10日 宮崎県 (87)

(2/5)

観測所名	日向													10℃以上積算気温	195
	気温(℃)			風向・風速(m/s)						降水量(mm)			日照 (h)		
	平均	最高	最低	平均	最多	最大	風向	瞬間	風向	日計	1時間	10分			
1	17.8	25.0	11.4	1.2	W	3.0	SE	6.2	E	0.0	0.0	0.0	12.5		
2	18.8	26.1	12.3	1.1	E	3.5	SSE	8.4	SW	0.0	0.0	0.0	11.0		
3	17.8	20.1	15.7	0.3	WSW	1.7	WSW	3.6	W	20.0	3.5	1.5	0.0		
4	20.0	23.4	18.4	0.7	NE	2.4	SSE	5.0	ENE	2.5	2.0	1.0	1.7		
5	21.2	25.8	18.0	0.8	SE	2.6	SE	5.6	SSE	0.0	0.0	0.0	7.3		
6	21.3	26.0	17.5	0.9	ENE	2.8	SE	6.1	E	0.0	0.0	0.0	3.8		
7	18.8	26.6	12.7	1.2	WSW	3.4	E	8.3	E	0.0	0.0	0.0	12.8		
8	18.0	23.5	12.3	1.1	W	2.9	SSE	6.3	ESE	0.0	0.0	0.0	5.6		
9	19.7	23.7	16.1	0.9	SW	3.4	SE	9.3	SE	18.0	5.5	2.0	2.3		
10	21.9	30.7	18.7	0.7	ENE	3.2	S	5.8	S	0.5	1.5	1.0	3.9		
前半旬	19.1	24.1	15.2	0.8	W					22.5			32.5		
後半旬	19.9	26.1	15.5	1.0	WSW					18.5			28.4		
旬	19.5	25.1	15.3	0.9	W					41.0			60.9		
平年差/比	+0.9	+1.3	+1.2							45			106		

観測所名	神門													10℃以上積算気温	185
	気温(℃)			風向・風速(m/s)						降水量(mm)			日照 (h)		
	平均	最高	最低	平均	最多	最大	風向	瞬間	風向	日計	1時間	10分			
1	16.4	28.0	6.6	0.7	SE	3.1	SSE	6.6	SSE	0.0	0.0	0.0	10.8		
2	17.7	28.4	8.7	0.8	SSE	3.0	SSE	6.7	S	0.0	0.0	0.0	10.2		
3	16.2	19.3	13.5	0.2	SSE	1.1	SSE	2.2	SSE	9.0	2.5	1.0	0.0		
4	20.7	27.2	16.8	0.7	SSE	2.9	SSE	6.2	S	3.5	2.5	1.0	6.3		
5	22.5	28.6	18.4	0.8	SSE	2.5	SSE	5.8	S	0.0	0.0	0.0	8.2		
6	20.5	25.5	15.4	0.6	SSE	2.0	SE	4.6	SSE	0.0	0.0	0.0	0.4		
7	18.0	27.4	8.4	1.0	SSE	3.3	ESE	8.5	ESE	0.0	0.0	0.0	10.5		
8	14.8	21.6	6.4	0.5	SSE	2.2	SE	5.0	SSE	0.0	0.0	0.0	2.5		
9	17.2	21.5	13.6	0.4	SE	2.1	ESE	5.2	E	4.5	1.5	1.0	0.7		
10	21.2	27.6	17.2	0.3	SSW	1.8	S	5.3	NNE	4.5	2.5	1.0	1.7		
前半旬	18.7	26.3	12.8	0.6	SSE					12.5			35.5		
後半旬	18.3	24.7	12.2	0.6	SSE					9.0			15.8		
旬	18.5	25.5	12.5	0.6	SSE					21.5			51.3		
平年差/比	+1.5	+1.5	+1.5							25			98		

観測所名	西米良													10℃以上積算気温	190
	気温(℃)			風向・風速(m/s)						降水量(mm)			日照 (h)		
	平均	最高	最低	平均	最多	最大	風向	瞬間	風向	日計	1時間	10分			
1	17.5	29.9	7.8	1.3	SW	5.6	SSW	8.2	SW	0.0	0.0	0.0	9.0		
2	18.5	27.9	11.1	1.5	SSW	6.0	SW	10.3	SSW	0.0	0.0	0.0	8.3		
3	16.8	21.2	14.0	0.3	SSW	2.4	S	4.2	S	9.0	2.5	1.0	0.3		
4	21.2	29.5	17.3	1.3	NE	5.9	SSW	8.7	S	10.0	6.0	2.0	6.5		
5	21.5	27.4	16.5	1.4	SW	5.6	SSW	9.5	WSW	0.0	0.0	0.0	7.0		
6	21.1	27.1	16.9	1.6	SSW	5.6	SW	11.5	WSW	0.0	0.0	0.0	4.4		
7	19.1	27.5	10.5	1.8	SSW	6.6	SW	13.4	WNW	0.0	0.0	0.0	9.3		
8	16.0	22.3	8.4	2.1	WSW	7.1	SW	11.8	SSW	0.0	0.0	0.0	4.0		
9	18.4	22.9	15.5	0.8	WSW	4.2	WSW	8.9	WSW	10.0	4.0	2.5	1.5		
10	19.5	23.7	17.7	0.9	SSW	4.0	SSE	8.0	SE	4.0	2.5	2.0	0.5		
前半旬	19.1	27.2	13.3	1.2	SW					19.0			31.1		
後半旬	18.8	24.7	13.8	1.4	SSW					14.0			19.7		
旬	19.0	25.9	13.6	1.3	SSW					33.0			50.8		
平年差/比	+1.6	+1.7	+1.5							43			116		

観測所名	高鍋													10℃以上積算気温	193
	気温(℃)			風向・風速(m/s)						降水量(mm)			日照 (h)		
	平均	最高	最低	平均	最多	最大	風向	瞬間	風向	日計	1時間	10分			
1	16.8	23.5	8.3	1.6	NNW	4.2	SE	6.6	ESE	0.0	0.0	0.0	12.5		
2	17.9	24.1	11.2	1.8	SE	5.7	SSE	9.3	SSE	0.0	0.0	0.0	10.5		
3	17.9	20.7	14.7	0.7	N	2.0	ESE	3.5	E	18.0	7.0	2.0	0.0		
4	20.5	24.6	18.1	1.2	NE	3.4	ENE	6.2	E	2.0	2.0	1.0	4.2		
5	20.3	24.1	17.2	1.3	SSE	3.4	SSE	5.9	SSE	0.0	0.0	0.0	3.4		
6	20.6	24.6	16.2	1.3	NE	4.0	E	7.3	E	0.0	0.0	0.0	3.4		
7	18.7	25.7	10.6	2.1	N	5.4	ENE	13.0	E	0.0	0.0	0.0	12.8		
8	17.6	23.0	10.1	1.6	SE	4.2	SE	8.3	ESE	0.0	0.0	0.0	3.9		
9	19.8	23.4	16.0	1.8	SSE	4.7	SSE	9.2	SE	19.5	7.0	2.5	1.9		
10	22.8	29.0	19.5	1.9	S	5.1	SW	12.0	SW	1.0	1.5	0.5	5.0		
前半旬	18.7	23.4	13.9	1.3	SSE					20.0			30.6		
後半旬	19.9	25.1	14.5	1.7	N					20.5			27.0		
旬	19.3	24.3	14.2	1.5	NNW					40.5			57.6		
平年差/比	//	//	//							//			//		

## 地域気象観測旬報

2020年5月1日～10日 宮崎県 (87)

(3/5)

観測所名	加久藤												10℃以上積算気温	198
	日付	気温(℃)			風向・風速(m/s)					降水量(mm)			日照(h)	
		平均	最高	最低	平均	最多	最大	風向	瞬間	風向	日計	1時間		
1	17.9	27.8	7.9	1.5	WSW	4.1	W	8.0	WNW	0.0	0.0	0.0	12.6	
2	19.2	28.7	10.0	1.3	E	4.4	WSW	8.4	WSW	0.0	0.0	0.0	9.5	
3	18.8	22.1	16.2	1.7	E	3.1	E	6.4	ESE	6.0	2.5	1.0	0.4	
4	21.2	27.0	16.5	1.8	WSW	5.0	WNW	8.1	WNW	56.0	55.0	15.5	7.6	
5	21.3	29.3	15.8	1.5	E	4.1	SW	7.1	WNW	0.0	0.0	0.0	7.2	
6	21.5	28.8	16.9	2.0	E	4.9	ESE	9.8	ESE	0.0	0.0	0.0	6.4	
7	20.1	28.1	12.8	2.4	E	5.3	ESE	10.7	SE	0.0	0.0	0.0	12.6	
8	18.4	24.7	11.2	3.4	E	5.6	ESE	13.2	E	0.0	0.0	0.0	9.8	
9	19.9	25.3	15.6	2.6	E	5.0	E	10.5	E	4.5	2.5	1.5	1.8	
10	19.3	21.7	16.2	1.8	WSW	4.5	W	7.9	WSW	7.5	2.5	1.5	0.0	
前半旬	19.7	27.0	13.3	1.6	E					62.0			37.3	
後半旬	19.8	25.7	14.5	2.4	E					12.0			30.6	
旬	19.8	26.4	13.9	2.0	E					74.0			67.9	
平年差/比	+2.1	+2.4	+2.0							99			118	

観測所名	西都												10℃以上積算気温	198
	日付	気温(℃)			風向・風速(m/s)					降水量(mm)			日照(h)	
		平均	最高	最低	平均	最多	最大	風向	瞬間	風向	日計	1時間		
1	17.5	24.1	9.6	2.1	NW	5.3	ESE	8.2	ESE	0.0	0.0	0.0	12.6	
2	18.9	24.5	12.5	2.2	NNW	5.3	SSE	8.1	SE	0.0	0.0	0.0	10.7	
3	18.2	21.6	15.9	1.4	NW	3.1	ESE	4.8	ESE	13.5	5.5	1.5	0.2	
4	21.1	25.7	18.8	1.7	ESE	5.2	ENE	7.8	E	1.5	1.5	0.5	5.6	
5	21.0	24.9	18.2	1.5	SE	4.1	SE	6.7	SE	0.0	0.0	0.0	3.6	
6	21.3	25.3	17.4	2.1	ENE	5.4	ESE	8.4	ESE	0.0	0.0	0.0	2.0	
7	19.0	25.6	11.9	3.2	WNW	8.9	ENE	15.8	NNE	0.0	0.0	0.0	12.9	
8	18.1	23.5	11.1	2.8	WNW	6.3	ESE	10.1	SE	0.0	0.0	0.0	4.4	
9	20.2	24.3	16.4	2.5	NW	6.4	SSE	10.0	S	3.5	2.5	1.0	1.9	
10	23.0	28.4	20.0	2.4	SW	6.4	SSW	9.9	SW	1.0	0.5	0.5	3.7	
前半旬	19.3	24.2	15.0	1.8	ESE					15.0			32.7	
後半旬	20.3	25.4	15.4	2.6	WNW					4.5			24.9	
旬	19.8	24.8	15.2	2.2	WNW					19.5			57.6	
平年差/比	+0.8	+0.7	+1.0							24			106	

観測所名	小林												10℃以上積算気温	196
	日付	気温(℃)			風向・風速(m/s)					降水量(mm)			日照(h)	
		平均	最高	最低	平均	最多	最大	風向	瞬間	風向	日計	1時間		
1	19.1	28.8	11.6	2.4	WNW	4.5	WNW	7.0	NNW	0.0	0.0	0.0	11.9	
2	19.6	28.1	13.4	3.1	ESE	6.1	SE	10.4	SE	0.0	0.0	0.0	10.3	
3	18.0	21.4	15.6	2.3	SE	3.9	SSE	6.9	ESE	12.5	4.5	2.0	0.3	
4	21.4	28.1	17.8	1.9	NW	4.8	W	7.8	WNW	35.5	35.0	10.5	7.5	
5	21.2	27.1	15.9	2.3	NW	5.4	SE	8.7	SE	0.0	0.0	0.0	8.4	
6	20.8	26.5	17.0	2.5	SSE	6.1	SE	9.9	SE	0.0	0.0	0.0	2.8	
7	19.0	26.7	12.0	2.8	SSE	7.8	SE	11.9	SE	0.0	0.0	0.0	12.2	
8	17.5	22.9	11.6	4.4	ESE	8.8	E	14.4	E	0.0	0.0	0.0	6.7	
9	19.5	23.3	15.8	3.6	SE	6.4	E	11.4	ESE	3.0	1.0	0.5	2.7	
10	20.0	23.7	16.8	2.3	NW	5.1	WNW	10.7	WNW	6.0	4.5	2.5	0.2	
前半旬	19.9	26.7	14.9	2.4	SE					48.0			38.4	
後半旬	19.4	24.6	14.6	3.1	SE					9.0			24.6	
旬	19.6	25.7	14.8	2.8	SE					57.0			63.0	
平年差/比	+0.9	+1.6	+0.6							69			115	

観測所名	宮崎												10℃以上積算気温	205
	日付	気温(℃)			風向・風速(m/s)					降水量(mm)			日照(h)	
		平均	最高	最低	平均	最多	最大	風向	瞬間	風向	日計	1時間		
1	19.0	24.5	13.7	2.9	WNW	5.6	ESE	8.2	SSE	0.0	0.0	0.0	12.5	
2	20.2	24.3	15.3	3.1	WNW	6.3	SE	11.5	SE	0.0	0.0	0.0	11.3	
3	18.8	21.8	16.4	1.6	WNW	4.0	WNW	6.3	WNW	14.0	4.5	1.5	0.0	
4	21.0	25.3	19.3	2.1	E	5.6	E	8.0	ESE	11.0	10.5	5.0	5.8	
5	21.5	24.5	19.6	2.1	ESE	5.7	ESE	8.3	ESE	0.0	0.0	0.0	4.6	
6	21.2	24.5	18.7	2.4	ENE	5.8	ENE	8.3	NE	0.0	0.0	0.0	1.7	
7	19.8	25.4	14.0	3.7	E	8.7	ENE	14.4	ENE	0.0	0.0	0.0	12.9	
8	19.0	24.5	11.8	4.1	ESE	8.0	ESE	11.3	SE	0.0	0.0	0.0	7.8	
9	21.3	24.1	18.4	2.9	SE	5.9	SSE	10.9	SSE	3.5	1.5	1.0	1.6	
10	23.2	28.5	20.1	3.5	W	9.6	W	13.2	WSW	0.5	1.0	0.5	3.2	
前半旬	20.1	24.1	16.9	2.4	WNW					25.0			34.2	
後半旬	20.9	25.4	16.6	3.3	WNW					4.0			27.2	
旬	20.5	24.7	16.7	2.8	WNW					29.0			61.4	
平年差/比	+1.3	+1.3	+1.6							37			110	

## 地域気象観測旬報

2020年5月1日～10日 宮崎県 (87)

(4/5)

観測所名	田野												10°C以上積算気温	198
日付	気温(°C)			風向・風速(m/s)						降水量(mm)			日照(h)	
	平均	最高	最低	平均	最多	最大	風向	瞬間	風向	日計	1時間	10分		
1	19.3	25.9	12.2	2.2	ENE	5.2	NE	7.9	NE	0.0	0.0	0.0	12.2	
2	19.8	25.8	13.0	2.0	ENE	5.1	NE	7.7	ENE	0.0	0.0	0.0	11.3	
3	18.0	20.4	15.8	1.3	NNE	3.9	NE	5.4	NNE	12.0	3.0	1.5	0.0	
4	20.8	26.8	18.5	1.8	E	6.2	E	8.3	E	20.5	20.0	9.0	5.2	
5	21.2	25.3	18.4	1.7	NE	4.5	NE	7.0	NE	0.0	0.0	0.0	5.7	
6	20.0	23.5	17.2	1.9	NE	5.7	ESE	8.9	E	0.0	0.0	0.0	1.1	
7	18.8	24.3	11.7	3.2	E	8.0	E	13.0	NE	0.0	0.0	0.0	12.8	
8	17.8	23.7	10.1	3.5	ESE	7.7	ESE	12.6	ESE	0.0	0.0	0.0	6.2	
9	20.2	24.0	15.7	2.2	E	4.7	SE	9.0	ESE	3.0	2.0	1.0	2.5	
10	21.7	26.8	18.8	2.7	WSW	7.1	WSW	12.0	W	0.5	0.5	0.5	0.9	
前半旬	19.8	24.8	15.6	1.8	ENE					32.5			34.4	
後半旬	19.7	24.5	14.7	2.7	E					3.5			23.5	
旬	19.8	24.7	15.1	2.3	E					36.0			57.9	
平年差/比	//	//	//							//			//	

観測所名	赤江												10°C以上積算気温	204
日付	気温(°C)			風向・風速(m/s)						降水量(mm)			日照(h)	
	平均	最高	最低	平均	最多	最大	風向	瞬間	風向	日計	1時間	10分		
1	19.2	23.4	13.3	4.0	WSW	8.5	SE	10.3	SE	0.0	0.0	0.0		
2	19.7	23.2	15.1	4.6	SSE	11.0	SSE	13.4	SSE	0.0	0.0	0.0		
3	19.0	20.8	17.2	2.3	E	7.2	SSE	8.7	SSE	14.0	3.0	1.0		
4	20.3	23.1	19.0	2.3	NE	5.2	ENE	6.2	NE	8.5	8.5	5.0		
5	21.1	24.1	19.1	3.1	SE	7.5	SSE	9.8	SSE	0.0	0.0	0.0		
6	21.2	23.5	19.5	2.8	NE	5.3	ENE	7.2	ENE	0.0	0.0	0.0		
7	20.3	24.6	14.2	5.9	ENE	10.6	NNE	13.4	NNE	0.0	0.0	0.0		
8	19.6	24.3	13.3	5.1	SE	7.9	SE	11.3	ENE	0.0	0.0	0.0		
9	21.1	23.5	18.9	4.3	SE	7.2	ESE	10.3	SSE	6.5	2.5	1.0		
10	22.7	27.8	20.2	5.3	WSW	11.4	W	14.9	W	0.0	0.5	0.0		
前半旬	19.9	22.9	16.7	3.3	NE					22.5				
後半旬	21.0	24.7	17.2	4.7	SE					6.5				
旬	20.4	23.8	17.0	4.0	SE					29.0				
平年差/比	+0.7	+0.1	+1.2							48				

観測所名	都城												10°C以上積算気温	203
日付	気温(°C)			風向・風速(m/s)						降水量(mm)			日照(h)	
	平均	最高	最低	平均	最多	最大	風向	瞬間	風向	日計	1時間	10分		
1	19.1	27.8	10.6	1.8	SSW	4.5	SSW	9.7	S	0.0	0.0	0.0	11.9	
2	19.6	27.4	12.4	2.2	S	5.4	SSE	9.2	SSW	0.0	0.0	0.0	11.4	
3	18.6	21.9	16.5	1.6	N	3.8	NNW	6.3	NE	15.0	5.0	1.5	0.0	
4	22.5	28.0	18.7	1.6	W	4.0	SSW	8.2	SSW	13.0	13.0	6.0	7.5	
5	21.2	27.9	17.2	1.8	SW	4.9	SW	8.7	SSW	0.0	0.0	0.0	5.3	
6	21.3	27.2	17.9	3.1	NNE	7.2	NE	12.2	NNE	0.0	0.0	0.0	3.1	
7	20.4	27.1	13.0	3.6	NNE	7.4	NE	14.0	NE	0.0	0.0	0.0	12.7	
8	18.5	24.6	11.2	2.8	SE	5.7	SE	9.8	SE	0.0	0.0	0.0	5.7	
9	21.0	25.7	16.2	2.3	S	5.2	SSE	8.9	SSE	4.5	3.0	2.0	4.0	
10	20.9	23.5	17.9	2.2	SSW	4.9	SSW	9.5	SSW	3.0	1.5	1.5	0.0	
前半旬	20.2	26.6	15.1	1.8	SW					28.0			36.1	
後半旬	20.4	25.6	15.2	2.8	NNE					7.5			25.5	
旬	20.3	26.1	15.2	2.3	N					35.5			61.6	
平年差/比	+1.7	+1.8	+1.5							52			115	

観測所名	油津												10°C以上積算気温	203
日付	気温(°C)			風向・風速(m/s)						降水量(mm)			日照(h)	
	平均	最高	最低	平均	最多	最大	風向	瞬間	風向	日計	1時間	10分		
1	18.2	24.1	12.1	3.3	WNW	5.9	W	7.8	WNW	0.0	0.0	0.0	11.0	
2	18.9	23.6	13.8	2.9	WNW	5.1	S	9.0	SSW	0.0	0.0	0.0	10.7	
3	19.2	21.6	17.3	1.7	WNW	4.3	WNW	7.4	SSE	28.0	5.5	1.5	0.0	
4	20.8	24.0	19.0	2.1	E	5.9	ENE	8.5	ESE	3.0	3.0	1.5	8.2	
5	20.8	24.8	18.8	1.4	ESE	3.8	SSE	6.3	SSE	0.0	0.0	0.0	3.1	
6	21.0	24.5	18.5	2.6	WNW	5.0	E	8.3	ENE	0.0	0.0	0.0	2.7	
7	20.4	23.9	15.1	3.5	NNE	7.1	ENE	12.6	ENE	0.0	0.0	0.0	10.4	
8	19.9	24.0	14.4	4.5	ESE	6.6	ESE	10.2	ESE	0.0	0.0	0.0	6.0	
9	21.7	25.3	18.5	2.4	ESE	5.7	ESE	9.3	ESE	4.5	2.0	1.0	4.0	
10	22.2	26.9	20.3	2.9	WSW	6.7	W	10.0	W	1.5	1.5	0.5	1.1	
前半旬	19.6	23.6	16.2	2.3	WNW					31.0			33.0	
後半旬	21.0	24.9	17.4	3.2	ESE					6.0			24.2	
旬	20.3	24.3	16.8	2.7	WNW					37.0			57.2	
平年差/比	+0.7	+0.7	+1.1							45			110	



## 地域気象観測旬報

2020年5月1日～10日 宮崎県 (87)

(5/5)

観測所名	串間										10°C以上積算気温			203
日付	気温(°C)			風向・風速(m/s)						降水量(mm)			日照 (h)	
	平均	最高	最低	平均	最多	最大	風向	瞬間	風向	日計	1時間	10分		
1	17.3	23.0	10.4	1.8	NE	4.6	SSW	8.4	SSW	0.0	0.0	0.0	11.1	
2	18.4	23.6	11.8	1.7	NE	5.1	SSW	8.4	S	0.0	0.0	0.0	12.0	
3	19.7	22.6	16.8	1.1	NE	3.9	S	8.7	S	30.5	9.0	3.0	0.0	
4	22.3	27.4	17.9	1.8	WSW	5.7	WSW	9.6	W	1.0	1.0	0.5	7.9	
5	20.4	25.3	17.2	1.2	WSW	3.2	SW	5.6	SW	0.0	0.0	0.0	4.6	
6	21.4	26.4	18.1	2.8	ENE	6.9	ENE	11.7	NE	0.0	0.0	0.0	2.0	
7	20.5	25.4	12.8	4.3	NE	9.6	ENE	15.5	ENE	0.0	0.0	0.0	12.5	
8	19.5	24.3	11.9	3.6	E	6.9	E	13.1	NE	0.0	0.0	0.0	5.3	
9	21.7	24.9	17.2	2.6	SE	4.3	SE	8.7	S	1.5	1.5	1.0	2.2	
10	21.5	25.0	19.1	2.3	W	4.7	WSW	8.4	W	4.0	2.0	1.0	0.2	
前半旬	19.6	24.4	14.8	1.5	NE					31.5			35.6	
後半旬	20.9	25.2	15.8	3.1	NE					5.5			22.2	
旬	20.3	24.8	15.3	2.3	NE					37.0			57.8	
平年差/比	+1.3	+1.0	+0.9							50			108	

# 地域雨量観測旬報

2020年5月1日～10日 宮崎県 (87)

(1/1)

観測所名	日之影				諸塚				北方				椎葉				都農				えびの			
	降水量(mm)				降水量(mm)				降水量(mm)				降水量(mm)				降水量(mm)				降水量(mm)			
	日計	平年比	最大1時間	最大10分間	日計	平年比	最大1時間	最大10分間	日計	平年比	最大1時間	最大10分間	日計	平年比	最大1時間	最大10分間	日計	平年比	最大1時間	最大10分間	日計	平年比	最大1時間	最大10分間
1	0.0		0.0	0.0	0.0		0.0	0.0	0.0		0.0	0.0	0.0		0.0	0.0	0.0		0.0	0.0	0.0		0.0	0.0
2	0.0		0.0	0.0	0.0		0.0	0.0	0.0		0.0	0.0	0.0		0.0	0.0	0.0		0.0	0.0	0.0		0.0	0.0
3	3.5		2.5	1.0	3.5		1.5	0.5	7.5		3.0	1.0	11.0		3.0	1.5	24.5		5.5	2.0	26.5		10.5	5.0
4	4.0		2.0	1.0	4.5		3.5	1.0	4.0		3.0	1.0	5.5		3.0	1.0	1.0		1.0	0.5	28.0		26.5	13.0
5	0.0		0.0	0.0	0.0		0.0	0.0	0.0		0.0	0.0	0.0		0.0	0.0	0.0		0.0	0.0	0.0		0.0	0.0
半旬計/最大	7.5	//	2.5	1.0	8.0	24	3.5	1.0	11.5	36	3.0	1.0	16.5	//	3.0	1.5	25.5	//	5.5	2.0	54.5	92	26.5	13.0
6	0.0		0.0	0.0	0.0		0.0	0.0	0.0		0.0	0.0	0.0		0.0	0.0	0.0		0.0	0.0	0.0		0.0	0.0
7	0.0		0.0	0.0	0.0		0.0	0.0	0.0		0.0	0.0	0.0		0.0	0.0	0.0		0.0	0.0	0.0		0.0	0.0
8	0.0		0.0	0.0	0.0		0.0	0.0	0.0		0.0	0.0	0.0		0.0	0.0	0.0		0.0	0.0	0.0		0.0	0.0
9	10.0		5.0	3.0	3.0		1.5	0.5	10.0		4.0	1.0	9.0		4.0	2.0	26.0		6.5	2.5	4.5		1.5	1.0
10	0.0		0.0	0.0	1.0		0.5	0.5	2.0		1.0	1.0	10.5		3.5	2.0	0.5		1.0	0.5	35.0		10.5	3.0
半旬計/最大	10.0	//	5.0	3.0	4.0	12	1.5	0.5	12.0	37	4.0	1.0	19.5	//	4.0	2.0	26.5	//	6.5	2.5	39.5	64	10.5	3.0
旬計	17.5	//			12.0	17			23.5	34			36.0	//			52.0	//			94.0	76		
旬最大	10.0		5.0	3.0	4.5		3.5	1.0	10.0		4.0	1.0	11.0		4.0	2.0	26.0		6.5	2.5	35.0		26.5	13.0
起日	9		9	9	4		4	4	9		9	10	3		9	10	9		9	9	10		4	4

観測所名	野尻				国富				深瀬															
	降水量(mm)				降水量(mm)				降水量(mm)				降水量(mm)				降水量(mm)				降水量(mm)			
	日計	平年比	最大1時間	最大10分間	日計	平年比	最大1時間	最大10分間	日計	平年比	最大1時間	最大10分間	日計	平年比	最大1時間	最大10分間	日計	平年比	最大1時間	最大10分間	日計	平年比	最大1時間	最大10分間
1	0.0		0.0	0.0	0.0		0.0	0.0	0.0		0.0	0.0												
2	0.0		0.0	0.0	0.0		0.0	0.0	0.0		0.0	0.0												
3	6.5		3.0	1.0	9.5		5.0	1.5	19.5		3.5	1.0												
4	16.5		16.5	7.0	4.5		4.0	2.0	8.5		8.0	3.5												
5	0.0		0.0	0.0	0.0		0.0	0.0	0.0		0.0	0.0												
半旬計/最大	23.0	65	16.5	7.0	14.0	38	5.0	2.0	28.0	51	8.0	3.5												
6	0.0		0.0	0.0	0.0		0.0	0.0	0.0		0.0	0.0												
7	0.0		0.0	0.0	0.0		0.0	0.0	0.0		0.0	0.0												
8	0.0		0.0	0.0	0.0		0.0	0.0	0.0		0.0	0.0												
9	0.5		0.5	0.5	1.0		0.5	0.5	2.5		1.0	0.5												
10	6.5		3.5	2.0	6.0		3.0	2.0	5.0		1.0	1.0												
半旬計/最大	7.0	21	3.5	2.0	7.0	20	3.0	2.0	7.5	14	1.0	1.0												
旬計	30.0	43			21.0	29			35.5	31														
旬最大	16.5		16.5	7.0	9.5		5.0	2.0	19.5		8.0	3.5												
起日	4		4	4	3		3	10	3		4	4												