

宮 崎 県 農 業 気 象 速 報

令和 2 年 4 月 下旬

宮 崎 地 方 気 象 台

令和 2 年 5 月 1 日

気 象 概 況

気圧の谷や湿った空気の影響で曇りや雨の降った日もあったが、期間を通して、高気圧に覆われて概ね晴れた日が多かった。また、この期間は、寒気の影響で気温は平年より低く推移し、日最低気温が2月中旬から3月上旬並の日があった。

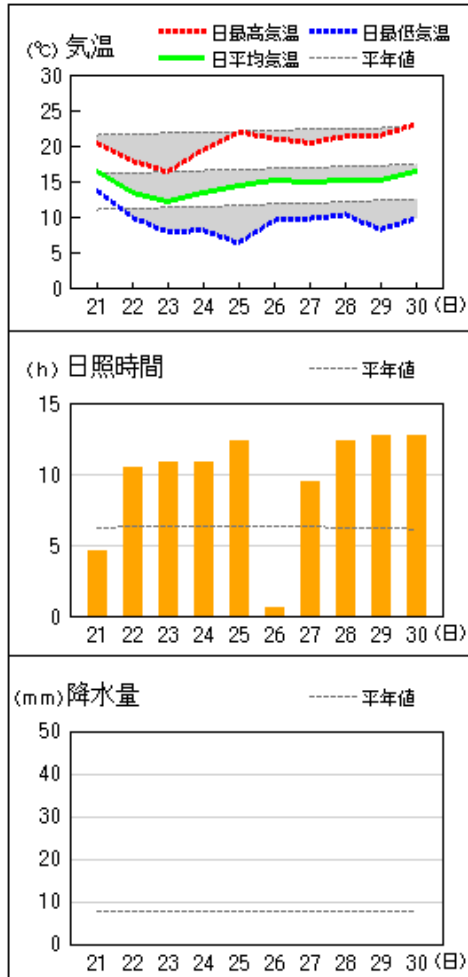
県内各地の旬平均気温は、平年差-3.5℃~-1.7℃で全ての観測所で平年よりかなり低かった。旬降水量は、0.0 mm（平年比0%）で全ての観測所で平年よりかなり少なかった。旬日照時間は、平年比136%~170%で古江は平年より多く、他は平年よりかなり多かった。

宮崎市の旬平均気温は平年よりかなり低く、旬降水量は平年よりかなり少なく、旬日照時間は平年よりかなり多かった。

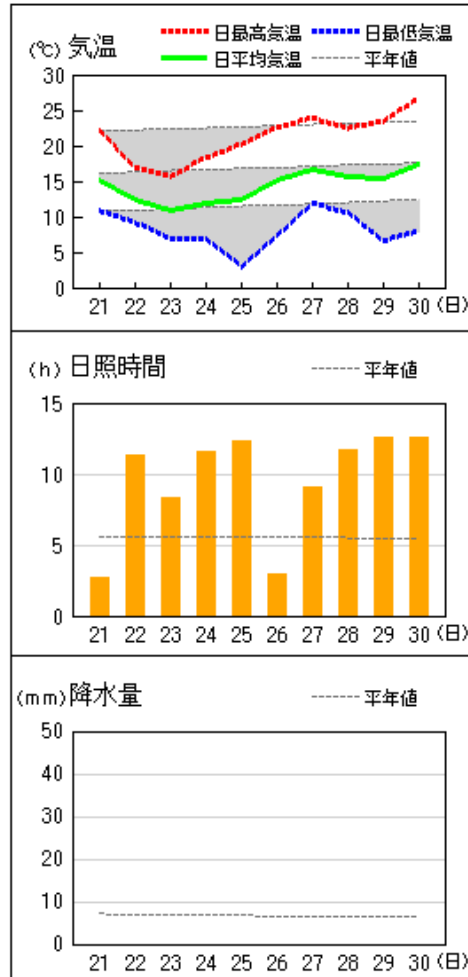
日々の天気概況	宮崎市の昼間の天気
21日 気圧の谷の影響を受けたが、次第に高気圧に覆われた。	曇後時々晴一時雨
22日 高気圧に覆われた。	晴
23日 高気圧に覆われたが、一時気圧の谷の影響を受けた。	晴時々曇
24日 気圧の谷の影響を受けたが、次第に高気圧に覆われた。	晴一時曇
25日 高気圧に覆われた。	晴
26日 気圧の谷の影響を受けた。	曇
27日 気圧の谷や湿った空気の影響を受けたが、次第に高気圧に覆われた。	晴時々曇
28日 高気圧に覆われた。	晴
29日 高気圧に覆われた。	晴
30日 高気圧に覆われた。	晴

地上気象 気象経過図：2020年04月21日-2020年04月30日

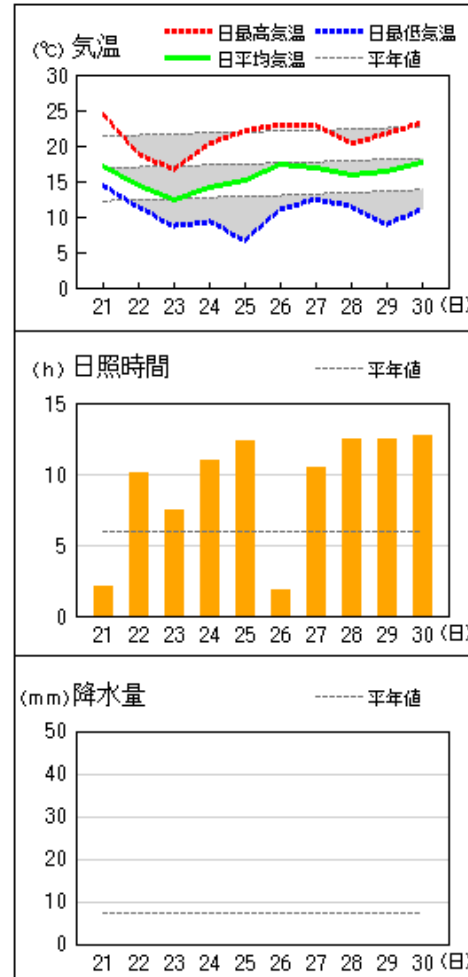
延岡



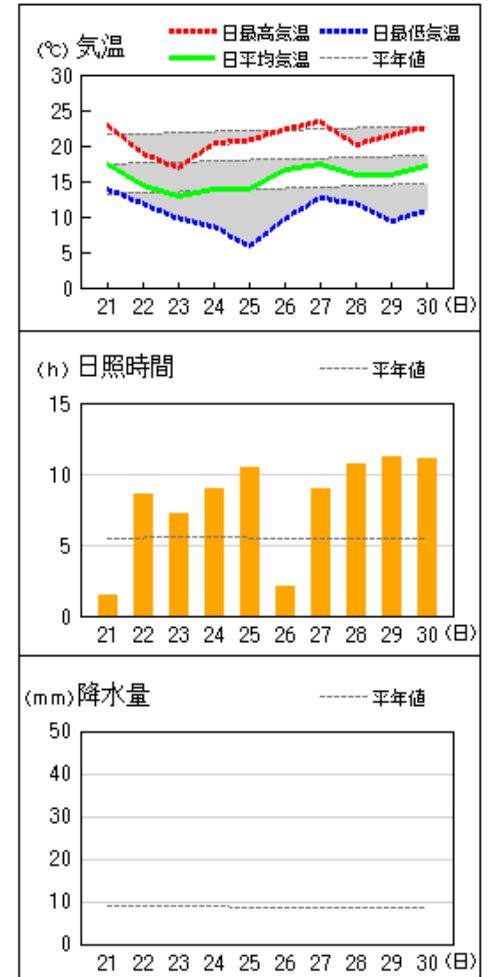
都城



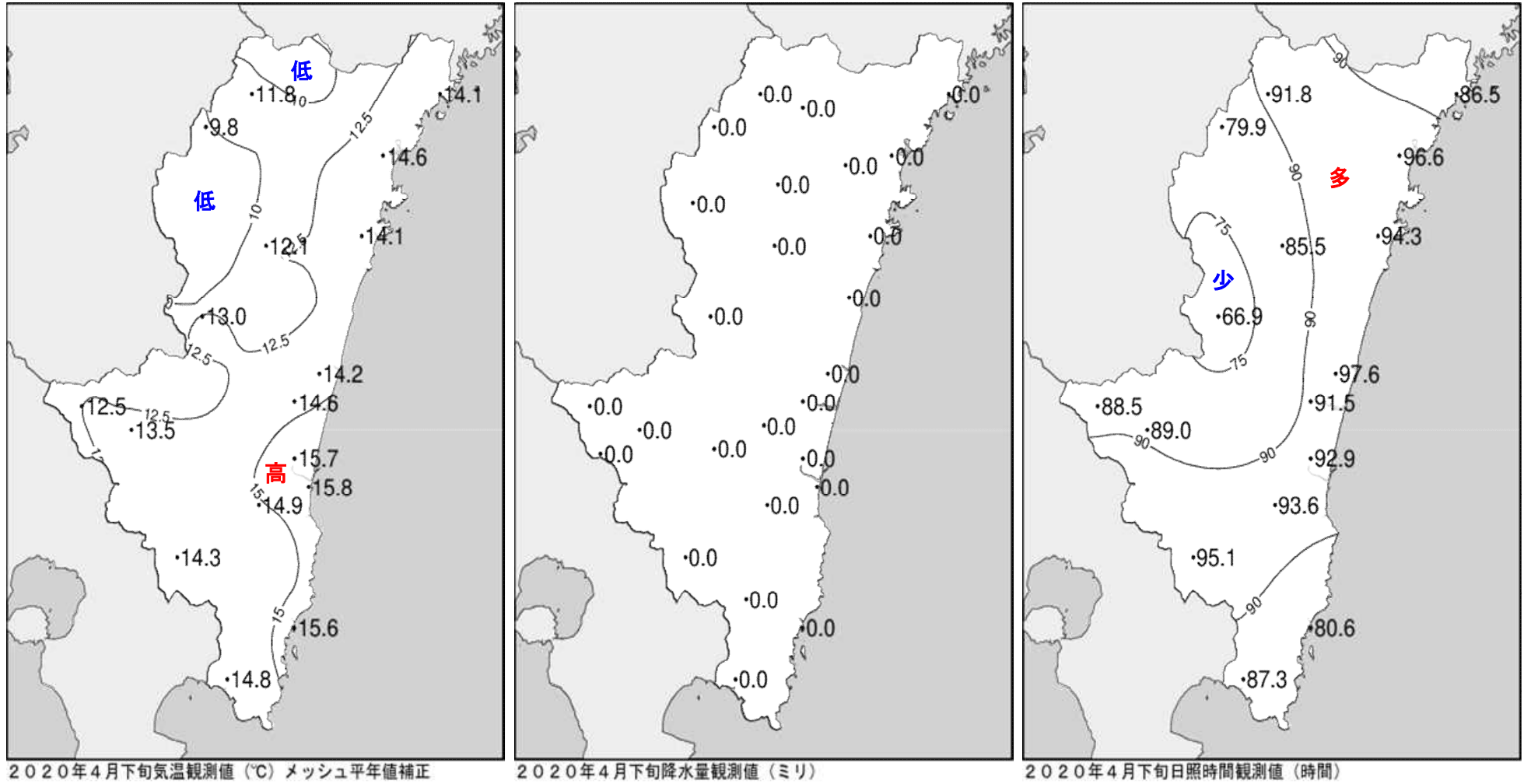
宮崎



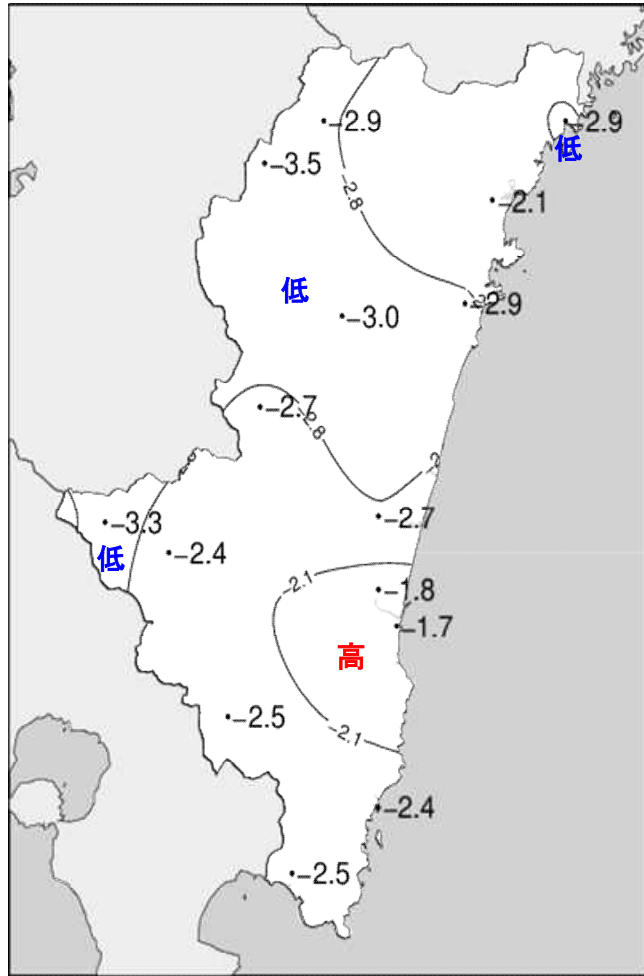
油津



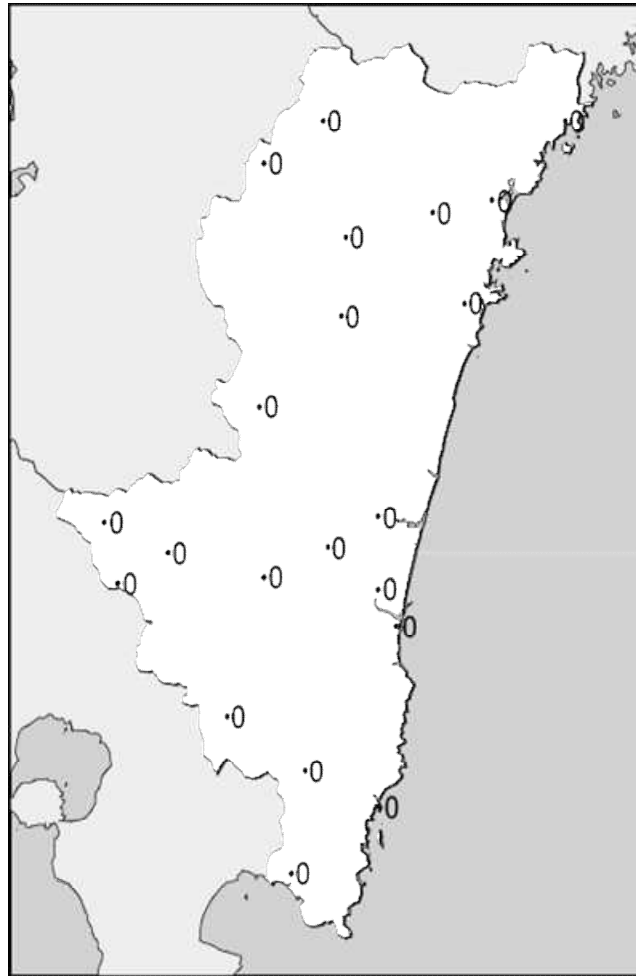
令和2年(2020年)4月下旬 気象分布図(観測値)



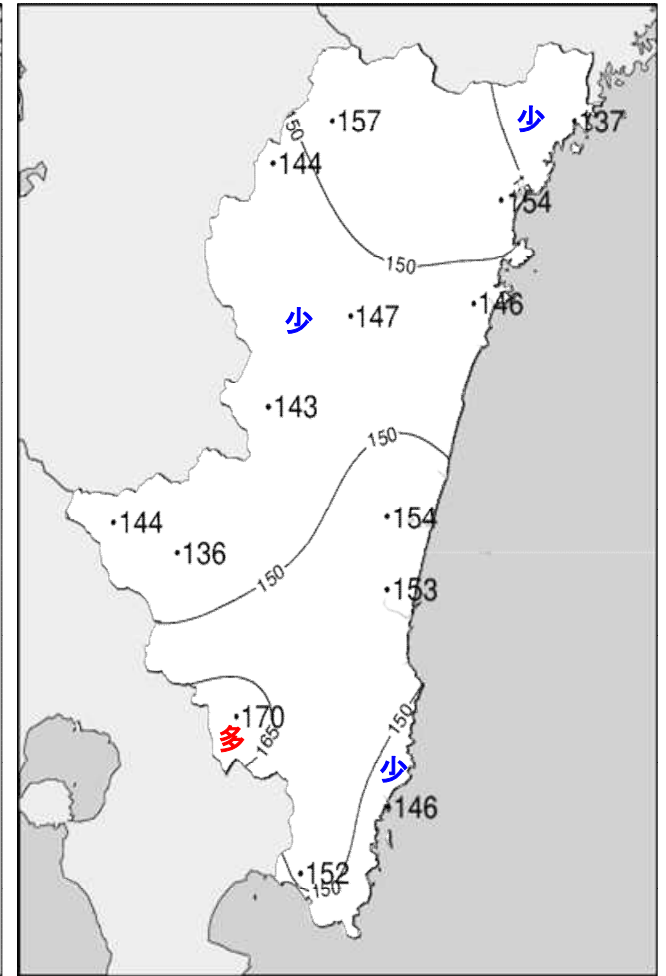
令和2年(2020年)4月下旬 気象分布図(平年差、平年比)



2020年4月下旬気温平年差 (°C)



2020年4月下旬降水量平年比 (%)



2020年4月下旬日照時間平年比 (%)

地域気象観測旬報

2020年4月21日～30日 宮崎県 (87)

(1/5)

観測所名	高千穂												10°C以上積算気温	92
	気温(°C)			風向・風速(m/s)						降水量(mm)			日照 (h)	
	平均	最高	最低	平均	最多	最大	風向	瞬間	風向	日計	1時間	10分		
21	13.1	18.5	9.6	3.0	NW	5.3	NW	10.5	NW	0.0	0.0	0.0	3.5	
22	9.4	13.0	6.2	4.1	NW	6.8	NNW	14.3	NW	0.0	0.0	0.0	10.8	
23	7.8	11.3	5.0	3.1	NW	7.0	NW	12.1	NNW	0.0	0.0	0.0	2.4	
24	8.9	15.0	3.2	2.8	NNW	6.7	NW	13.8	NNW	0.0	0.0	0.0	9.6	
25	10.5	19.6	-0.2	2.1	NW	5.5	NW	10.9	NW	0.0	0.0	0.0	12.1	
26	13.3	20.7	5.3	2.2	NW	7.3	NW	15.2	NW	0.0	0.0	0.0	6.7	
27	13.9	21.1	8.2	2.0	NNW	4.9	NW	9.7	NNW	0.0	0.0	0.0	10.1	
28	13.1	20.6	6.5	2.0	NNW	4.8	NNW	9.5	NNW	0.0	0.0	0.0	12.2	
29	13.1	24.2	3.3	1.5	SE	3.8	SE	8.9	SE	0.0	0.0	0.0	12.2	
30	14.6	25.9	4.7	1.6	SSE	4.3	SSE	7.9	SSE	0.0	0.0	0.0	12.2	
前半旬	9.9	15.5	4.8	3.0	NW					0.0			38.4	
後半旬	13.6	22.5	5.6	1.9	NNW					0.0			53.4	
旬	11.8	19.0	5.2	2.4	NW					0.0			91.8	
平年差/比	-2.9	-2.5	-3.3							0			157	

観測所名	古江												10°C以上積算気温	141
	気温(°C)			風向・風速(m/s)						降水量(mm)			日照 (h)	
	平均	最高	最低	平均	最多	最大	風向	瞬間	風向	日計	1時間	10分		
21	15.8	20.5	12.1	2.1	N	4.8	NNE	8.2	NNW	0.0	0.0	0.0	4.9	
22	12.4	17.7	5.4	2.7	NNE	7.4	NNE	17.3	N	0.0	0.0	0.0	9.8	
23	10.6	16.5	4.3	2.6	N	5.6	NE	13.7	NE	0.0	0.0	0.0	7.3	
24	11.3	18.9	4.0	2.4	NNE	4.9	SSW	8.4	SE	0.0	0.0	0.0	9.5	
25	13.4	20.2	4.7	3.9	N	7.0	SSW	11.0	S	0.0	0.0	0.0	11.6	
26	14.4	19.8	9.3	1.7	NNE	3.2	N	4.5	SE	0.0	0.0	0.0	0.0	
27	16.3	21.7	11.3	3.2	N	6.8	N	11.2	N	0.0	0.0	0.0	8.3	
28	15.5	21.2	9.6	3.5	NNE	7.3	N	11.3	N	0.0	0.0	0.0	11.5	
29	14.9	20.6	8.4	3.0	NNE	5.2	NNE	6.9	NE	0.0	0.0	0.0	11.8	
30	16.2	21.4	10.9	3.0	N	5.0	N	6.1	N	0.0	0.0	0.0	11.8	
前半旬	12.7	18.8	6.1	2.7	N					0.0			43.1	
後半旬	15.5	20.9	9.9	2.9	NNE					0.0			43.4	
旬	14.1	19.9	8.0	2.8	NNE					0.0			86.5	
平年差/比	-2.9	-1.7	-4.5							0			137	

観測所名	鞍岡												10°C以上積算気温	70
	気温(°C)			風向・風速(m/s)						降水量(mm)			日照 (h)	
	平均	最高	最低	平均	最多	最大	風向	瞬間	風向	日計	1時間	10分		
21	10.7	16.3	6.8	1.1	NE	3.3	SSW	8.0	S	0.0	0.0	0.0	2.5	
22	7.2	11.0	3.7	1.9	ENE	4.2	SSW	10.1	SSW	0.0	0.0	0.0	10.1	
23	5.5	9.3	2.4	1.2	NNE	3.1	SSW	7.9	ENE	0.0	0.0	0.0	0.6	
24	6.4	12.1	0.3	1.5	SSW	5.1	SSW	12.0	SSW	0.0	0.0	0.0	6.0	
25	8.2	17.8	-1.5	1.1	WSW	2.7	SSW	6.8	S	0.0	0.0	0.0	10.9	
26	12.8	19.3	5.1	1.5	W	3.5	S	9.8	SSW	0.0	0.0	0.0	6.3	
27	11.2	18.3	5.4	1.0	WSW	2.9	SSW	8.0	SW	0.0	0.0	0.0	10.2	
28	10.9	17.8	4.3	0.9	WSW	2.9	NE	7.9	ENE	0.0	0.0	0.0	11.0	
29	11.6	22.0	2.8	1.2	W	2.8	ENE	5.9	WSW	0.0	0.0	0.0	11.2	
30	13.2	23.7	4.3	1.1	W	3.2	ENE	6.0	E	0.0	0.0	0.0	11.1	
前半旬	7.6	13.3	2.3	1.4	ENE					0.0			30.1	
後半旬	11.9	20.2	4.4	1.1	W					0.0			49.8	
旬	9.8	16.8	3.4	1.3	W					0.0			79.9	
平年差/比	-3.5	-2.9	-3.9							0			144	

観測所名	延岡												10°C以上積算気温	146
	気温(°C)			風向・風速(m/s)						降水量(mm)			日照 (h)	
	平均	最高	最低	平均	最多	最大	風向	瞬間	風向	日計	1時間	10分		
21	16.4	20.5	13.7	3.4	WSW	6.0	WSW	11.4	WSW	0.0	0.0	0.0	4.6	
22	13.3	17.9	9.9	4.8	W	8.0	WSW	14.7	W	0.0	0.0	0.0	10.4	
23	12.1	16.3	7.8	3.8	W	6.7	W	13.1	W	0.0	0.0	0.0	10.8	
24	13.4	19.5	8.1	3.2	W	6.9	WNW	13.2	NW	0.0	0.0	0.0	10.8	
25	14.5	22.0	6.3	2.6	W	5.4	SE	9.4	SE	0.0	0.0	0.0	12.3	
26	15.1	21.0	9.5	1.6	W	3.2	ENE	5.2	ENE	0.0	0.0	0.0	0.6	
27	14.9	20.4	9.7	1.9	WSW	4.3	E	7.7	E	0.0	0.0	0.0	9.4	
28	15.1	21.3	10.3	2.3	W	5.2	E	8.6	ESE	0.0	0.0	0.0	12.3	
29	15.1	21.5	8.2	2.4	WSW	4.7	E	7.9	E	0.0	0.0	0.0	12.7	
30	16.3	23.0	9.8	2.3	W	4.7	E	7.4	E	0.0	0.0	0.0	12.7	
前半旬	13.9	19.2	9.2	3.6	W					0.0			48.9	
後半旬	15.3	21.4	9.5	2.1	W					0.0			47.7	
旬	14.6	20.3	9.3	2.8	W					0.0			96.6	
平年差/比	-2.1	-1.8	-2.3							0			154	

地域気象観測旬報

2020年4月21日～30日 宮崎県 (87)

(2/5)

観測所名	日向													10°C以上積算気温	141
	気温(°C)			風向・風速(m/s)						降水量(mm)			日照 (h)		
	平均	最高	最低	平均	最多	最大	風向	瞬間	風向	日計	1時間	10分			
21	15.4	21.2	11.6	1.2	W	3.6	ESE	8.3	ESE	0.0	0.0	0.0	4.1		
22	12.7	18.5	5.8	1.6	NNW	4.5	NNW	12.0	NNW	0.0	0.0	0.0	10.2		
23	10.4	16.5	4.8	1.5	WSW	4.5	WNW	10.7	NW	0.0	0.0	0.0	8.6		
24	11.6	19.4	4.9	1.2	WSW	3.7	NNW	11.1	N	0.0	0.0	0.0	11.1		
25	13.9	21.4	5.8	1.8	W	5.1	SE	12.5	SE	0.0	0.0	0.0	12.2		
26	15.4	22.0	8.8	0.9	WSW	2.8	SW	8.0	W	0.0	0.0	0.0	0.6		
27	14.8	21.2	9.8	1.0	WSW	2.9	E	7.8	E	0.0	0.0	0.0	10.0		
28	14.9	21.0	9.6	1.1	W	3.0	E	8.2	E	0.0	0.0	0.0	12.5		
29	15.5	21.7	9.5	1.5	W	3.7	ESE	7.8	ESE	0.0	0.0	0.0	12.6		
30	16.6	23.6	11.2	1.2	WNW	2.8	ESE	7.3	ESE	0.0	0.0	0.0	12.4		
前半旬	12.8	19.4	6.6	1.5	W					0.0			46.2		
後半旬	15.4	21.9	9.8	1.1	W					0.0			48.1		
旬	14.1	20.7	8.2	1.3	W					0.0			94.3		
平年差/比	-2.9	-1.7	-3.7							0			146		

観測所名	神門													10°C以上積算気温	104
	気温(°C)			風向・風速(m/s)						降水量(mm)			日照 (h)		
	平均	最高	最低	平均	最多	最大	風向	瞬間	風向	日計	1時間	10分			
21	13.4	21.3	7.9	0.5	SSE	1.9	SSE	4.1	S	0.0	0.0	0.0	1.6		
22	11.1	17.9	4.5	1.2	S	3.1	S	8.6	S	0.0	0.0	0.0	10.3		
23	7.9	14.5	1.6	0.8	SE	2.7	S	8.4	S	0.0	0.0	0.0	8.6		
24	9.1	18.4	1.8	0.7	NNE	3.1	N	9.4	S	0.0	0.0	0.0	10.2		
25	10.9	22.5	-1.2	0.7	SSE	2.7	S	6.5	SSW	0.0	0.0	0.0	11.3		
26	13.0	21.3	4.4	0.7	SSW	2.4	SSW	8.5	SSW	0.0	0.0	0.0	1.6		
27	13.9	22.6	8.2	0.8	SSE	3.2	SE	7.4	S	0.0	0.0	0.0	8.6		
28	13.1	21.5	6.4	0.8	ESE	3.1	SSE	7.3	SSE	0.0	0.0	0.0	11.4		
29	13.6	24.2	3.0	0.7	SE	2.8	SSE	6.4	S	0.0	0.0	0.0	11.4		
30	15.3	25.8	6.7	0.6	SSE	2.7	SSE	7.0	SSE	0.0	0.0	0.0	10.5		
前半旬	10.5	18.9	2.9	0.8	SSE					0.0			42.0		
後半旬	13.8	23.1	5.7	0.7	SSE					0.0			43.5		
旬	12.1	21.0	4.3	0.8	SSE					0.0			85.5		
平年差/比	-3.0	-1.4	-4.2							0			147		

観測所名	西米良													10°C以上積算気温	121
	気温(°C)			風向・風速(m/s)						降水量(mm)			日照 (h)		
	平均	最高	最低	平均	最多	最大	風向	瞬間	風向	日計	1時間	10分			
21	14.4	21.6	10.4	1.7	ENE	5.3	NE	10.7	NNE	0.0	0.0	0.0	2.5		
22	11.6	16.4	8.0	2.5	NE	5.9	NNE	13.4	NE	0.0	0.0	0.0	9.0		
23	9.3	12.3	6.7	1.8	NE	4.6	NE	11.0	N	0.0	0.0	0.0	0.7		
24	10.7	17.1	4.4	1.9	NE	6.6	NE	13.4	NNE	0.0	0.0	0.0	8.8		
25	11.6	20.5	2.0	1.7	NE	6.2	NNE	12.4	NNE	0.0	0.0	0.0	8.9		
26	13.9	19.5	8.3	1.4	NE	4.8	NE	9.7	NNE	0.0	0.0	0.0	2.2		
27	14.8	23.2	9.5	1.3	NE	5.8	NE	11.6	NE	0.0	0.0	0.0	7.2		
28	13.4	22.2	7.4	1.6	SW	7.0	SW	11.9	SSW	0.0	0.0	0.0	9.2		
29	14.2	25.1	4.8	1.3	SW	5.0	SSW	8.4	SW	0.0	0.0	0.0	9.2		
30	16.1	28.3	6.8	1.2	SW	5.2	SSW	9.2	SSW	0.0	0.0	0.0	9.2		
前半旬	11.5	17.6	6.3	1.9	NE					0.0			29.9		
後半旬	14.5	23.7	7.4	1.4	SW					0.0			37.0		
旬	13.0	20.6	6.8	1.6	NE					0.0			66.9		
平年差/比	-2.7	-2.1	-3.2							0			143		

観測所名	高鍋													10°C以上積算気温	142
	気温(°C)			風向・風速(m/s)						降水量(mm)			日照 (h)		
	平均	最高	最低	平均	最多	最大	風向	瞬間	風向	日計	1時間	10分			
21	16.0	20.8	12.2	1.5	W	3.4	WNW	6.3	E	0.0	0.0	0.0	3.3		
22	13.0	17.0	8.0	2.2	W	4.8	WNW	8.5	WNW	0.0	0.0	0.0	11.1		
23	11.5	16.2	6.4	3.3	WNW	6.8	W	13.0	W	0.0	0.0	0.0	10.7		
24	12.6	19.1	6.4	2.4	WNW	5.4	WNW	10.5	WNW	0.0	0.0	0.0	11.6		
25	14.7	22.1	5.9	2.7	SSW	5.2	SSW	11.1	S	0.0	0.0	0.0	12.4		
26	14.6	21.9	6.9	1.5	WSW	4.1	WNW	8.2	WNW	0.0	0.0	0.0	0.9		
27	14.6	19.7	9.4	1.6	NNW	4.0	E	7.4	ESE	0.0	0.0	0.0	10.2		
28	14.2	19.6	8.5	1.8	NNW	4.2	ESE	7.6	E	0.0	0.0	0.0	12.4		
29	14.5	21.4	6.8	1.9	NNW	5.2	SSE	8.5	SSE	0.0	0.0	0.0	12.5		
30	15.8	22.5	8.0	1.5	SSE	3.6	SSE	7.1	ESE	0.0	0.0	0.0	12.5		
前半旬	13.6	19.0	7.8	2.4	WNW					0.0			49.1		
後半旬	14.7	21.0	7.9	1.7	NNW					0.0			48.5		
旬	14.2	20.0	7.9	2.0	WNW					0.0			97.6		
平年差/比	//	//	//							//			//		

地域気象観測旬報

2020年4月21日～30日 宮崎県 (87)

(3/5)

観測所名	加久藤												10°C以上積算気温	107
	気温(°C)			風向・風速(m/s)						降水量(mm)			日照 (h)	
	平均	最高	最低	平均	最多	最大	風向	瞬間	風向	日計	1時間	10分		
21	13.9	19.6	9.2	2.7	W	5.2	NW	9.1	NNW	0.0	0.0	0.0	2.9	
22	11.1	14.7	7.7	4.9	WNW	8.2	WNW	14.8	NW	0.0	0.0	0.0	12.1	
23	8.9	13.1	4.1	3.5	WNW	6.5	NW	13.0	WNW	0.0	0.0	0.0	2.4	
24	9.3	16.1	2.7	2.5	W	6.3	WSW	14.8	WSW	0.0	0.0	0.0	10.7	
25	10.5	19.8	1.0	1.9	W	4.8	WNW	9.4	WNW	0.0	0.0	0.0	10.8	
26	13.6	19.2	6.7	2.2	WNW	5.1	W	9.3	WNW	0.0	0.0	0.0	3.1	
27	14.4	22.5	8.8	2.0	WNW	5.4	NNW	10.5	NNW	0.0	0.0	0.0	8.5	
28	14.1	21.5	6.8	1.8	SW	4.9	SW	8.7	WSW	0.0	0.0	0.0	12.4	
29	13.8	24.6	3.6	1.3	W	4.9	W	8.6	WNW	0.0	0.0	0.0	12.8	
30	15.4	26.8	4.6	1.5	WNW	4.3	W	7.4	WSW	0.0	0.0	0.0	12.8	
前半旬	10.7	16.7	4.9	3.1	W					0.0			38.9	
後半旬	14.3	22.9	6.1	1.8	WNW					0.0			49.6	
旬	12.5	19.8	5.5	2.4	WNW					0.0			88.5	
平年差/比	-3.3	-2.6	-4.2							0			144	

観測所名	西都												10°C以上積算気温	146
	気温(°C)			風向・風速(m/s)						降水量(mm)			日照 (h)	
	平均	最高	最低	平均	最多	最大	風向	瞬間	風向	日計	1時間	10分		
21	16.3	22.3	12.4	2.3	W	4.7	SE	7.6	W	0.0	0.0	0.0	2.4	
22	14.1	18.4	9.5	4.2	W	9.0	WNW	13.0	NW	0.0	0.0	0.0	10.9	
23	11.7	16.7	7.9	4.1	WNW	8.8	WNW	13.0	WNW	0.0	0.0	0.0	6.8	
24	12.8	20.0	6.2	2.7	WNW	7.4	WNW	12.1	W	0.0	0.0	0.0	11.1	
25	14.0	21.7	4.6	3.6	SW	7.3	SW	12.0	SW	0.0	0.0	0.0	12.4	
26	15.3	22.4	8.4	2.5	WSW	6.5	W	11.4	W	0.0	0.0	0.0	1.0	
27	14.8	20.3	10.0	2.4	WNW	5.8	ESE	9.0	ESE	0.0	0.0	0.0	9.1	
28	14.9	20.4	9.7	2.3	WNW	5.3	ESE	8.6	ESE	0.0	0.0	0.0	12.5	
29	15.4	21.8	7.2	2.2	WNW	5.8	SSE	9.6	SE	0.0	0.0	0.0	12.6	
30	16.5	22.9	9.2	2.1	NW	5.3	ESE	8.1	E	0.0	0.0	0.0	12.7	
前半旬	13.8	19.8	8.1	3.4	WNW					0.0			43.6	
後半旬	15.4	21.6	8.9	2.3	WNW					0.0			47.9	
旬	14.6	20.7	8.5	2.8	WNW					0.0			91.5	
平年差/比	-2.7	-1.9	-3.6							0			154	

観測所名	小林												10°C以上積算気温	126
	気温(°C)			風向・風速(m/s)						降水量(mm)			日照 (h)	
	平均	最高	最低	平均	最多	最大	風向	瞬間	風向	日計	1時間	10分		
21	14.5	21.0	11.5	4.0	WNW	6.3	NNW	13.5	WNW	0.0	0.0	0.0	2.6	
22	11.0	14.6	8.1	5.4	NW	8.9	NNW	17.1	WNW	0.0	0.0	0.0	10.8	
23	9.3	13.3	6.5	3.7	NW	7.3	NNW	12.3	NW	0.0	0.0	0.0	1.9	
24	10.4	16.7	5.1	3.3	WNW	7.0	NNW	13.4	WNW	0.0	0.0	0.0	11.0	
25	12.2	19.9	2.5	3.0	WNW	5.9	NW	12.4	NNW	0.0	0.0	0.0	12.1	
26	14.9	20.3	8.4	2.5	W	5.1	W	10.8	W	0.0	0.0	0.0	2.8	
27	15.7	22.8	11.0	2.9	NW	6.2	NNW	11.1	N	0.0	0.0	0.0	10.1	
28	14.5	21.6	8.4	2.4	WNW	6.1	NNW	13.1	NNW	0.0	0.0	0.0	12.5	
29	15.5	24.6	6.0	2.4	WNW	4.7	WNW	8.8	WNW	0.0	0.0	0.0	12.6	
30	17.4	27.1	8.5	2.5	WNW	4.3	WNW	7.2	NNW	0.0	0.0	0.0	12.6	
前半旬	11.5	17.1	6.7	3.9	WNW					0.0			38.4	
後半旬	15.6	23.3	8.5	2.5	WNW					0.0			50.6	
旬	13.5	20.2	7.6	3.2	WNW					0.0			89.0	
平年差/比	-2.4	-1.7	-3.1							0			136	

観測所名	宮崎												10°C以上積算気温	157
	気温(°C)			風向・風速(m/s)						降水量(mm)			日照 (h)	
	平均	最高	最低	平均	最多	最大	風向	瞬間	風向	日計	1時間	10分		
21	17.1	24.4	14.4	4.3	W	8.6	W	12.3	W	0.0	0.0	0.0	2.1	
22	14.4	18.8	11.3	6.3	W	10.0	W	16.1	W	0.0	0.0	0.0	10.1	
23	12.5	16.7	8.7	5.5	W	9.3	W	14.8	W	0.0	0.0	0.0	7.5	
24	14.1	20.3	9.3	5.2	W	9.3	W	14.6	W	0.0	0.0	0.0	11.0	
25	15.1	22.1	6.7	4.3	SW	8.6	SW	13.3	SW	0.0	0.0	0.0	12.3	
26	17.4	23.0	11.1	3.6	WSW	7.8	W	12.2	W	0.0	0.0	0.0	1.8	
27	16.9	23.0	12.4	3.2	WNW	6.4	ENE	10.1	W	0.0	0.0	0.0	10.4	
28	16.0	20.3	11.5	3.3	WNW	6.7	ESE	9.2	E	0.0	0.0	0.0	12.5	
29	16.3	21.7	8.8	3.4	WNW	7.0	SE	12.2	SE	0.0	0.0	0.0	12.5	
30	17.6	23.3	11.2	2.9	WNW	6.7	ESE	9.4	ESE	0.0	0.0	0.0	12.7	
前半旬	14.6	20.5	10.1	5.1	W					0.0			43.0	
後半旬	16.8	22.3	11.0	3.3	WNW					0.0			49.9	
旬	15.7	21.4	10.5	4.2	W					0.0			92.9	
平年差/比	-1.8	-0.6	-2.4							0			153	

地域気象観測旬報

2020年4月21日～30日 宮崎県 (87)

(4/5)

観測所名	10°C以上積算気温												149	
	気温(°C)			風向・風速(m/s)						降水量(mm)				日照(h)
	平均	最高	最低	平均	最多	最大	風向	瞬間	風向	日計	1時間	10分		
21	16.0	23.0	12.8	3.6	WSW	5.3	WSW	10.9	WSW	0.0	0.0	0.0	3.0	
22	12.6	17.0	9.6	4.0	W	6.7	W	13.4	WNW	0.0	0.0	0.0	10.6	
23	11.1	14.8	7.5	3.5	WNW	6.2	WNW	12.8	NW	0.0	0.0	0.0	8.2	
24	12.6	18.5	7.5	3.3	W	6.0	NW	11.9	WNW	0.0	0.0	0.0	11.0	
25	14.0	20.6	5.6	3.5	WSW	7.3	SW	12.3	SW	0.0	0.0	0.0	12.1	
26	17.0	22.5	12.4	3.6	WSW	6.8	WSW	14.1	SW	0.0	0.0	0.0	2.0	
27	16.5	23.0	11.6	2.4	WSW	6.6	E	10.7	SW	0.0	0.0	0.0	9.0	
28	15.0	21.8	9.8	2.3	W	6.6	E	10.1	E	0.0	0.0	0.0	12.3	
29	16.0	24.0	7.7	2.1	WSW	4.7	ESE	7.3	NE	0.0	0.0	0.0	12.7	
30	17.7	24.8	10.2	2.2	WSW	5.1	NE	7.5	NE	0.0	0.0	0.0	12.7	
前半旬	13.3	18.8	8.6	3.6	WSW					0.0			44.9	
後半旬	16.4	23.2	10.3	2.5	WSW					0.0			48.7	
旬	14.9	21.0	9.5	3.1	WSW					0.0			93.6	
平年差/比	//	//	//							//			//	

観測所名	10°C以上積算気温												158	
	気温(°C)			風向・風速(m/s)						降水量(mm)				日照(h)
	平均	最高	最低	平均	最多	最大	風向	瞬間	風向	日計	1時間	10分		
21	17.3	24.7	14.2	6.6	W	11.7	W	14.4	W	0.0	0.0	0.0		
22	14.2	19.0	10.7	8.6	W	13.0	W	17.5	W	0.0	0.0	0.0		
23	12.6	17.7	9.4	7.6	W	11.8	W	17.0	W	0.0	0.0	0.0		
24	14.0	20.1	9.5	7.0	W	11.3	W	14.9	W	0.0	0.0	0.0		
25	15.3	22.5	7.0	5.4	W	9.7	W	12.9	W	0.0	0.0	0.0		
26	17.9	23.8	12.0	4.3	WSW	10.6	WSW	14.4	W	0.0	0.0	0.0		
27	17.3	21.8	13.0	4.0	W	7.3	ENE	8.7	ENE	0.0	0.0	0.0		
28	16.1	20.2	11.7	4.5	WNW	8.2	W	10.8	W	0.0	0.0	0.0		
29	16.0	21.2	9.2	4.6	WNW	11.1	SSE	13.9	SSE	0.0	0.0	0.0		
30	17.6	22.4	11.5	4.5	W	10.0	SSE	12.3	SSE	0.0	0.0	0.0		
前半旬	14.7	20.8	10.2	7.0	W					0.0				
後半旬	17.0	21.9	11.5	4.4	WSW					0.0				
旬	15.8	21.3	10.8	5.7	W					0.0				
平年差/比	-1.7	-1.2	-1.9							0				

観測所名	10°C以上積算気温												143	
	気温(°C)			風向・風速(m/s)						降水量(mm)				日照(h)
	平均	最高	最低	平均	最多	最大	風向	瞬間	風向	日計	1時間	10分		
21	15.2	22.1	10.9	1.9	WNW	4.4	WNW	8.3	NNW	0.0	0.0	0.0	2.7	
22	12.4	16.9	9.2	3.4	WNW	6.4	WNW	12.8	NW	0.0	0.0	0.0	11.3	
23	10.8	15.7	7.0	2.7	WNW	6.5	NW	12.2	WNW	0.0	0.0	0.0	8.3	
24	11.9	18.3	6.8	2.5	WNW	5.8	WNW	12.7	NW	0.0	0.0	0.0	11.6	
25	12.4	20.2	3.0	1.8	WSW	4.3	WSW	8.6	WSW	0.0	0.0	0.0	12.3	
26	15.1	22.6	7.3	1.8	WSW	4.4	WSW	9.5	SW	0.0	0.0	0.0	2.9	
27	16.7	23.9	11.9	2.0	W	4.5	WNW	10.1	SW	0.0	0.0	0.0	9.1	
28	15.7	22.5	10.6	1.7	SSW	4.5	SSW	7.8	SSW	0.0	0.0	0.0	11.7	
29	15.3	23.5	6.6	2.0	SSW	5.2	S	8.4	S	0.0	0.0	0.0	12.6	
30	17.3	26.7	8.0	1.7	SSW	4.8	SSW	7.8	S	0.0	0.0	0.0	12.6	
前半旬	12.5	18.6	7.4	2.5	WNW					0.0			46.2	
後半旬	16.0	23.8	8.9	1.8	S					0.0			48.9	
旬	14.3	21.2	8.1	2.2	WNW					0.0			95.1	
平年差/比	-2.5	-1.6	-3.4							0			170	

観測所名	10°C以上積算気温												156	
	気温(°C)			風向・風速(m/s)						降水量(mm)				日照(h)
	平均	最高	最低	平均	最多	最大	風向	瞬間	風向	日計	1時間	10分		
21	17.5	22.9	13.9	3.4	WNW	7.3	WNW	11.4	WNW	0.0	0.0	0.0	1.4	
22	14.5	18.9	11.8	5.1	WNW	9.1	W	13.6	NW	0.0	0.0	0.0	8.6	
23	12.9	16.9	9.8	4.6	WNW	9.2	W	13.8	W	0.0	0.0	0.0	7.2	
24	13.9	20.3	8.6	3.9	WNW	9.1	WNW	13.1	WNW	0.0	0.0	0.0	8.9	
25	14.0	20.8	5.8	4.2	WNW	7.0	WSW	13.1	SW	0.0	0.0	0.0	10.4	
26	16.6	22.3	9.7	3.8	W	7.4	W	12.1	WNW	0.0	0.0	0.0	2.1	
27	17.3	23.4	12.7	3.3	WNW	8.3	W	11.6	WSW	0.0	0.0	0.0	9.0	
28	15.9	20.1	11.8	3.1	WNW	4.7	WNW	6.9	ESE	0.0	0.0	0.0	10.7	
29	15.9	21.5	9.3	3.8	W	5.7	WNW	8.9	SSE	0.0	0.0	0.0	11.2	
30	17.2	22.6	10.9	3.7	W	5.3	SSE	8.9	SSE	0.0	0.0	0.0	11.1	
前半旬	14.6	20.0	10.0	4.2	WNW					0.0			36.5	
後半旬	16.6	22.0	10.9	3.5	W					0.0			44.1	
旬	15.6	21.0	10.4	3.9	WNW					0.0			80.6	
平年差/比	-2.4	-1.1	-3.5							0			146	

地域気象観測旬報

2020年4月21日～30日 宮崎県 (87)

(5/5)

観測所名	串間										10°C以上積算気温			148
	気温(°C)			風向・風速(m/s)						降水量(mm)			日照 (h)	
日付	平均	最高	最低	平均	最多	最大	風向	瞬間	風向	日計	1時間	10分		
21	17.0	23.1	13.9	2.8	W	6.0	WSW	9.8	W	0.0	0.0	0.0	1.7	
22	14.1	18.4	9.9	3.2	WNW	6.4	W	12.7	W	0.0	0.0	0.0	9.7	
23	12.5	16.4	8.9	2.9	WNW	6.9	WNW	13.4	WNW	0.0	0.0	0.0	6.5	
24	13.6	19.8	8.1	2.9	W	5.9	W	11.8	W	0.0	0.0	0.0	9.8	
25	13.3	20.5	4.1	2.7	WSW	7.0	WSW	11.6	WSW	0.0	0.0	0.0	11.6	
26	15.2	22.3	7.0	2.3	WSW	6.3	WSW	9.9	W	0.0	0.0	0.0	3.0	
27	16.6	23.0	11.5	2.5	WSW	7.0	WSW	10.9	WSW	0.0	0.0	0.0	8.5	
28	15.4	22.1	9.7	1.9	NNE	5.6	WSW	9.1	W	0.0	0.0	0.0	11.3	
29	14.4	20.9	6.6	1.9	NE	4.3	S	7.9	SSE	0.0	0.0	0.0	12.6	
30	15.8	21.7	8.1	2.1	NE	4.7	S	8.3	SSW	0.0	0.0	0.0	12.6	
前半旬	14.1	19.6	9.0	2.9	W					0.0			39.3	
後半旬	15.5	22.0	8.6	2.1	NE					0.0			48.0	
旬	14.8	20.8	8.8	2.5	W					0.0			87.3	
平年差/比	-2.5	-1.6	-3.4							0			152	

地域雨量観測旬報

2020年4月21日～30日 宮崎県 (87)

(1/1)

観測所名	日之影				諸塚				北方				椎葉				都農				えびの				
	降水量(mm)				降水量(mm)				降水量(mm)				降水量(mm)				降水量(mm)				降水量(mm)				
	日計	平年比	最大1時間	最大10分間	日計	平年比	最大1時間	最大10分間	日計	平年比	最大1時間	最大10分間	日計	平年比	最大1時間	最大10分間	日計	平年比	最大1時間	最大10分間	日計	平年比	最大1時間	最大10分間	
21	0.0		0.0	0.0	0.0		0.0	0.0	0.0		0.0	0.0	0.0		0.0	0.0	0.0		0.0	0.0	0.0		0.0	0.0	
22	0.0		0.0	0.0	0.0		0.0	0.0	0.0		0.0	0.0	0.0		0.0	0.0	0.0		0.0	0.0	0.0		0.0	0.0	
23	0.0		0.0	0.0	0.0		0.0	0.0	0.0		0.0	0.0	0.0		0.0	0.0	0.0		0.0	0.0	0.0		0.0	0.0	
24	0.0		0.0	0.0	0.0		0.0	0.0	0.0		0.0	0.0	0.0		0.0	0.0	0.0		0.0	0.0	0.0		0.0	0.0	
25	0.0		0.0	0.0	0.0		0.0	0.0	0.0		0.0	0.0	0.0		0.0	0.0	0.0		0.0	0.0	0.0		0.0	0.0	
半旬計/最大	0.0	//	0.0	0.0	0.0	0	0.0	0.0	0.0	0.0	0	0.0	0.0	0.0	//	0.0	0.0	0.0	//	0.0	0.0	0.0	0	0.0	0.0
26	0.0		0.0	0.0	0.0		0.0	0.0	0.0		0.0	0.0	0.0		0.0	0.0	0.0		0.0	0.0	0.0		0.0	0.0	
27	0.0		0.0	0.0	0.0		0.0	0.0	0.0		0.0	0.0	0.0		0.0	0.0	0.0		0.0	0.0	0.0		0.0	0.0	
28	0.0		0.0	0.0	0.0		0.0	0.0	0.0		0.0	0.0	0.0		0.0	0.0	0.0		0.0	0.0	0.0		0.0	0.0	
29	0.0		0.0	0.0	0.0		0.0	0.0	0.0		0.0	0.0	0.0		0.0	0.0	0.0		0.0	0.0	0.0		0.0	0.0	
30	0.0		0.0	0.0	0.0		0.0	0.0	0.0		0.0	0.0	0.0		0.0	0.0	0.0		0.0	0.0	0.0		0.0	0.0	
半旬計/最大	0.0	//	0.0	0.0	0.0	0	0.0	0.0	0.0	0.0	0	0.0	0.0	0.0	//	0.0	0.0	0.0	//	0.0	0.0	0.0	0	0.0	0.0
旬計	0.0	//			0.0	0			0.0	0			0.0	//			0.0	//			0.0	0			
旬最大	0.0		0.0	0.0	0.0		0.0	0.0	0.0		0.0	0.0	0.0		0.0	0.0	0.0		0.0	0.0	0.0		0.0	0.0	
起日	30		30	30	30		30	30	30		30	30	30		30	30	30		30	30	30		30	30	

観測所名	野尻				国富				深瀬															
	降水量(mm)				降水量(mm)				降水量(mm)				降水量(mm)				降水量(mm)				降水量(mm)			
	日計	平年比	最大1時間	最大10分間	日計	平年比	最大1時間	最大10分間	日計	平年比	最大1時間	最大10分間	日計	平年比	最大1時間	最大10分間	日計	平年比	最大1時間	最大10分間	日計	平年比	最大1時間	最大10分間
21	0.0		0.0)	0.0)	0.0		0.0	0.0	0.0		0.0	0.0												
22	0.0		0.0	0.0	0.0		0.0	0.0	0.0		0.0	0.0												
23	0.0		0.0	0.0	0.0		0.0)	0.0)	0.0		0.0	0.0												
24	0.0		0.0	0.0	0.0		0.0	0.0	0.0		0.0	0.0												
25	0.0		0.0	0.0	0.0		0.0	0.0	0.0		0.0	0.0												
半旬計/最大	0.0	0	0.0	0.0	0.0	0	0.0	0.0	0.0	0.0	0	0.0	0.0											
26	0.0		0.0	0.0	0.0		0.0	0.0	0.0		0.0	0.0												
27	0.0		0.0	0.0	0.0		0.0	0.0	0.0		0.0	0.0												
28	0.0		0.0	0.0	0.0		0.0	0.0	0.0		0.0	0.0												
29	0.0		0.0	0.0	0.0		0.0	0.0	0.0		0.0	0.0												
30	0.0		0.0	0.0	0.0		0.0	0.0	0.0		0.0	0.0												
半旬計/最大	0.0	0	0.0	0.0	0.0	0	0.0	0.0	0.0	0.0	0	0.0	0.0											
旬計	0.0	0			0.0	0			0.0	0			0.0											
旬最大	0.0		0.0	0.0	0.0		0.0	0.0	0.0		0.0	0.0												
起日	30		30	30	30		30	30	30		30	30												

地域気象観測月報(集計値)

宮崎県 (87)

2020年4月

1/1頁

観測所名	高千穂	古江	鞍岡	延岡	日向	神門	西米良	高鍋	加久藤	西都	小林	宮崎	田野	赤江	都城	油津	串間
気	平均	11.6	13.8	9.6	14.2	14.0	12.1	12.7	13.9	12.6	14.4	15.3	14.4	15.5	14.2	15.5	14.8
	平年差	-1.6	-1.8	-2.1	-1.1	-1.6	-1.5	-1.5	//	-1.6	-1.5	-1.4	-0.8	//	-1.0	-1.2	-1.2
	最高	25.9	23.6	23.7	23.3	23.8	25.8	28.3	24.4	26.8	24.9	27.1	24.4	24.8	26.1	26.7	25.5
	起日	30	16	30	18	18	30	30	20	30	20	30	21	30	8	30	8
	最低	-1.2	3.4	-1.5	2.6	3.0	-1.2	1.8	2.5	1.0	3.7	2.5	6.2	4.6	5.9	3.0	5.8
	起日	6	6	25	6	6	25	14	14	25	14	25	6	6	6	25	25
	最高平均	18.5	19.3	16.3	19.8	20.2	20.5	20.2	19.5	19.7	20.2	19.9	20.4	20.1	20.5	21.1	20.6
	最高平年差	-1.4	-1.0	-1.7	-1.0	-1.0	-0.6	-1.0	//	-1.0	-1.0	-1.0	-0.3	//	-0.6	-0.2	-0.3
	最低平均	5.4	8.5	3.5	8.8	8.4	4.9	6.6	7.8	5.9	8.6	8.0	10.3	9.1	10.5	8.0	10.6
	最低平年差	-1.7	-2.5	-2.4	-1.4	-2.1	-2.1	-2.0	//	-2.2	-2.1	-1.6	-1.2	//	-1.4	-2.0	-2.0
	積算気温	286	405	150	426	419	318	362	407	351	431	386	460	432	464	427	465
温	平均0°C未満日数	0	0	0	0	0	0	0	0	0	0	0	0	0	0	0	0
	平均25°C以上日数	0	0	0	0	0	0	0	0	0	0	0	0	0	0	0	0
	最高0°C未満日数	0	0	0	0	0	0	0	0	0	0	0	0	0	0	0	0
	最高25°C以上日数	1	0	0	0	0	1	2	0	1	0	1	0	0	2	1	1
	最高30°C以上日数	0	0	0	0	0	0	0	0	0	0	0	0	0	0	0	0
	最高35°C以上日数	0	0	0	0	0	0	0	0	0	0	0	0	0	0	0	0
	最低0°C未満日数	2	0	2	0	0	1	0	0	0	0	0	0	0	0	0	0
	最低25°C以上日数	0	0	0	0	0	0	0	0	0	0	0	0	0	0	0	0
日照	月計	223.3	231.3	192.9	251.3	244.7	212.1	174.7	246.0	229.4	241.2	223.9	244.8	238.8		236.4	219.4
	平年比	131	127	121	137	130	126	128	//	128	137	121	137	//		144	136
	0.1時間未満日数	1	2	1	1	1	1	0	0	0	0	0	0	0		0	0
風向・風速	平均風速	2.2	3.3	1.2	2.4	1.3	0.7	1.3	1.7	2.0	2.4	2.9	3.6	2.7	4.8	2.0	3.7
	最大風速	7.8	12.1	6.0	8.1	7.0	4.0	10.6	6.9	8.9	9.0	11.4	11.0	9.6	13.6	10.3	12.1
	最大風速風向	NW	N	SSW	N	WNW	N	NE	WNW	NNW	WNW	NNW	WNW	WSW	W	NNW	WNW
	起日	18	12	19	5	13	1	13	13	1	22	13	13	20	1	13	1
	最大瞬間風速	16.7	21.2	13.3	15.6	15.1	11.3	23.3	13.5	17.3	13.4	18.7	16.7	17.5	18.0	16.7	19.0
	最大瞬間風速風向	NNW	N	S	N	WNW	NE	NNE	NW	WSW	WNW	W	W	WNW	NNW	WNW	WNW
	起日	18	1	17	13	1	13	13	13	13	20	13	13	20	13	13	13
	最多風向	NW	N	W	W	W	SSE	NE	NNW	WNW	WNW	WNW	WNW	W	W	WNW	WNW
	10m/s以上日数	0	5	0	0	0	0	1	0	0	0	1	4	0	13	1	2
	15m/s以上日数	0	0	0	0	0	0	0	0	0	0	0	0	0	0	0	0
	20m/s以上日数	0	0	0	0	0	0	0	0	0	0	0	0	0	0	0	0
	30m/s以上日数	0	0	0	0	0	0	0	0	0	0	0	0	0	0	0	0
降水量	月計	46.5	59.5	54.0	59.5	74.0	74.5	86.5	62.5	93.5	60.5	79.5	64.0	76.0	69.0	102.5	71.5
	平年比	33	26	38	28	32	36	47	//	47	26	41	30	//	44	51	28
	最大日降水量	16.0	28.0	17.5	25.0	34.5	24.0	30.5	25.5	30.5	20.5	36.5	21.5	24.0	21.0	45.0	25.5
	起日	12	12	12	12	12	19	12	19	19	19	19	19	19	19	19	19
	最大1時間降水量	5.0	7.0	5.0	6.0	8.5	8.0	9.5	10.5	10.0	8.0	10.0	7.5	10.0	9.5	19.5	8.0
	起日 時分	1 04:00	19 23:17	12 18:40	19 22:46	19 22:38	19 22:18	12 19:07	19 22:07	19 23:56	19 22:04	19 22:47	20 00:13	20 00:50	1 08:02	20 00:29	19 22:28
	最大10分間降水量	2.0	2.0	2.0	1.5	3.0	2.5	4.5	2.5	3.0	2.5	2.5	2.5	3.0	2.0	6.0	2.5
	起日 時分	19 23:58	19 23:00	12 17:52	19 22:41	12 20:07	12 18:49	12 18:29	19 21:33	19 23:29	19 21:25	19 22:42	20 00:13	20 00:04	20 00:22	19 23:55	20 01:03
	1mm以上日数	5	7	7	6	6	6	7	6	7	6	8	7	6	5	6	5
	10mm以上日数	2	3	3	3	3	3	3	3	4	3	3	3	4	4	3	4
	30mm以上日数	0	0	0	0	1	0	1	0	1	0	1	0	0	1	0	0
	50mm以上日数	0	0	0	0	0	0	0	0	0	0	0	0	0	0	0	0
	70mm以上日数	0	0	0	0	0	0	0	0	0	0	0	0	0	0	0	0
	100mm以上日数	0	0	0	0	0	0	0	0	0	0	0	0	0	0	0	0

地域雨量観測月報(集計値)

宮崎県 (87)

2020年4月

1/1頁

観測所名	日之影	諸塚	北方	椎葉	都農	えびの	野尻	国富	深瀬
月計	50.5	74.0	55.5	104.0	86.0	143.0	63.5	57.0	133.0
平年比	//	42	34	//	//	45	32	27	43
最大日降水量	18.5	24.0	22.5	35.5	32.0	57.5	23.5	17.0	48.0
起日	12	12	12	19	19	19	19	19	19
最大1時間降水量	5.0	10.0	5.5	11.0	13.5	18.5	9.5	7.5	21.5
起日 時分	1 04:02	15 17:45	19 22:38	19 22:38	19 22:31	19 22:51	19 21:48	1 07:39	20 00:49
最大10分間降水量	2.0	4.0	3.0	2.5	7.0	5.5	2.0	2.0	5.5
起日 時分	1 03:22	15 17:09	12 19:41	19 23:35	1 13:44	19 22:36	19 22:02	1 06:52	20 00:02
1mm以上日数	6	8	5	7	6	8	6	6	6
10mm以上日数	2	4	3	4	3	6	3	3	5
30mm以上日数	0	0	0	1	1	1	0	0	1
50mm以上日数	0	0	0	0	0	1	0	0	0
70mm以上日数	0	0	0	0	0	0	0	0	0
100mm以上日数	0	0	0	0	0	0	0	0	0