

宮 崎 県 農 業 気 象 速 報

令 和 2 年 4 月 中 旬

宮 崎 地 方 気 象 台

令 和 2 年 4 月 2 2 日

気 象 概 況

高気圧と低気圧や気圧の谷等の影響を交互に受けて、天気は短い周期で変化した。12日と13日は、低気圧の影響で荒れた天気となった所があり、13日に西米良で、日最大風速が北東の風 10.6m/s、日最大瞬間風速が北北東の風 23.3m/s を観測し、それぞれ4月の極値を更新した。

生物季節観測では、しおからとんぼの初見を平年より23日早い20日に観測した。

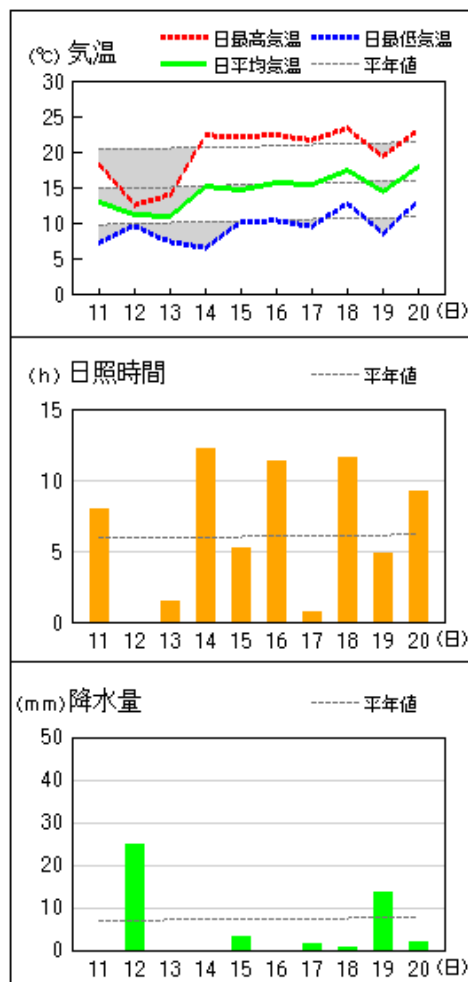
県内各地の旬平均気温は、平年差 -1.7°C ～ -0.4°C で神門、串間は平年並で、他は平年より低かった。旬降水量は、31.0mm～130.0mm（平年比58%～134%）で都城、加久藤、えびのは平年より多く、古江は平年より少なく、他は平年並だった。旬日照時間は、平年比81%～124%で油津、串間は平年より多く、鞍岡、西米良、加久藤、小林は平年より少なく、他は平年並だった。

宮崎市の旬平均気温は平年より低く、旬降水量と旬日照時間は平年並だった。

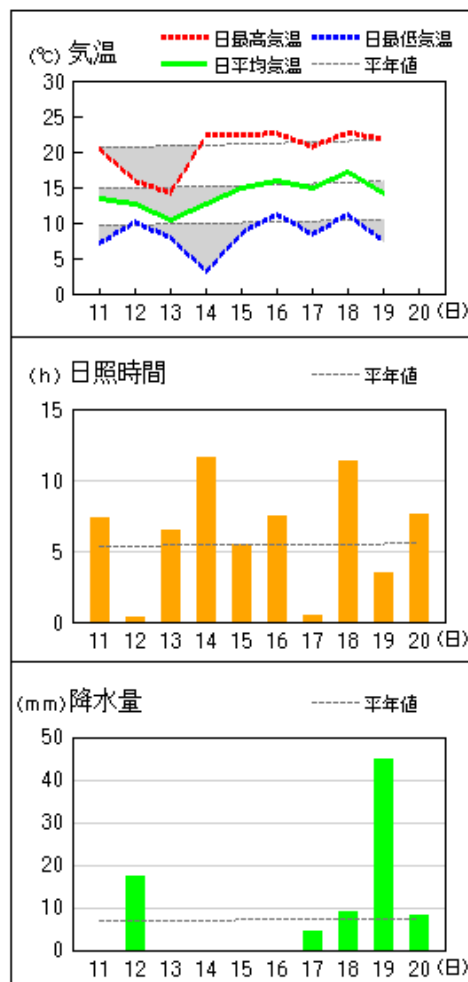
日々の天気概況	宮崎市の昼間の天気
11日 高気圧に覆われたが、次第に気圧の谷や湿った空気の影響を受けた。	曇後一時晴
12日 低気圧の影響を受けた。	雨後一時曇
13日 低気圧の影響を受けたが、次第に高気圧に覆われた。	晴一時雨後曇
14日 高気圧に覆われた。	晴
15日 低気圧や気圧の谷の影響を受けた。	曇時々雨一時晴
16日 気圧の谷や湿った空気の影響を受けたが、次第に高気圧に覆われた。	晴一時雨
17日 気圧の谷や前線の影響を受けた。	曇後一時雨
18日 高気圧に覆われた。	晴
19日 高気圧に覆われたが、次第に低気圧や前線の影響を受けた。	曇一時晴後一時雨
20日 気圧の谷の影響を受けたが、次第に高気圧に覆われた。	晴一時曇

地上気象 気象経過図：2020年04月11日-2020年04月20日

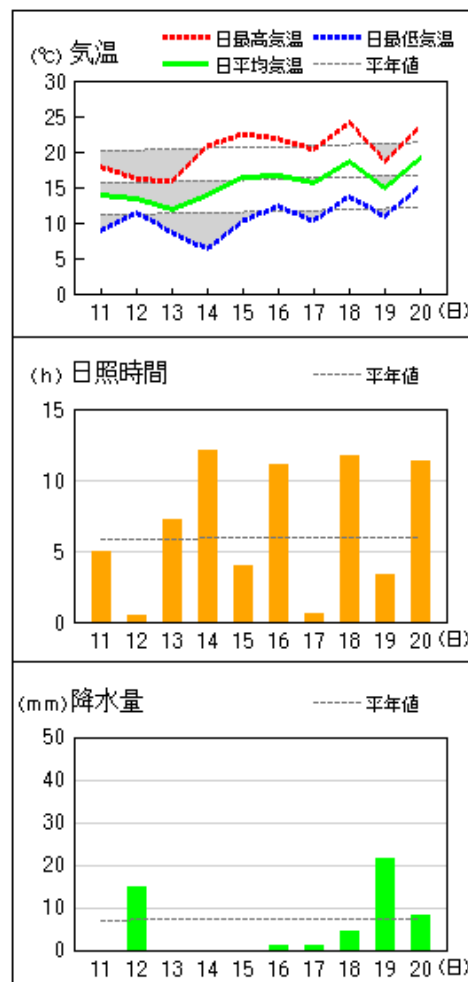
延岡



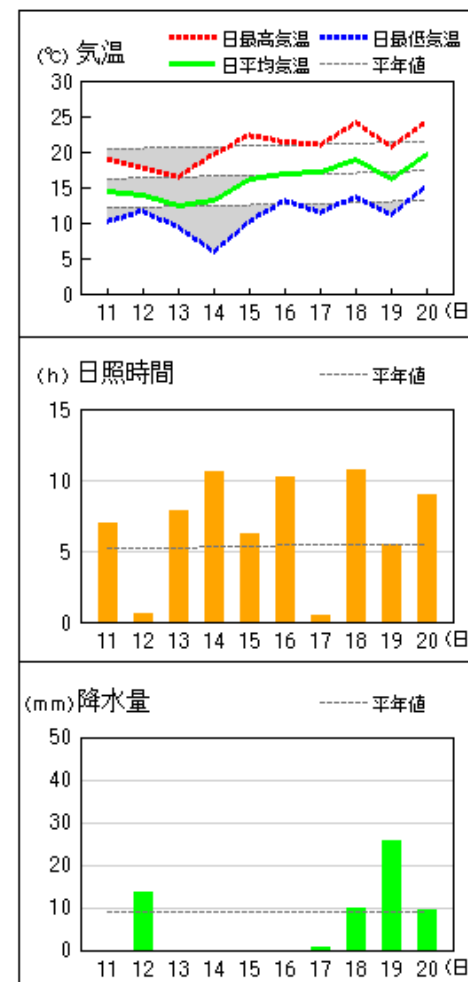
都城



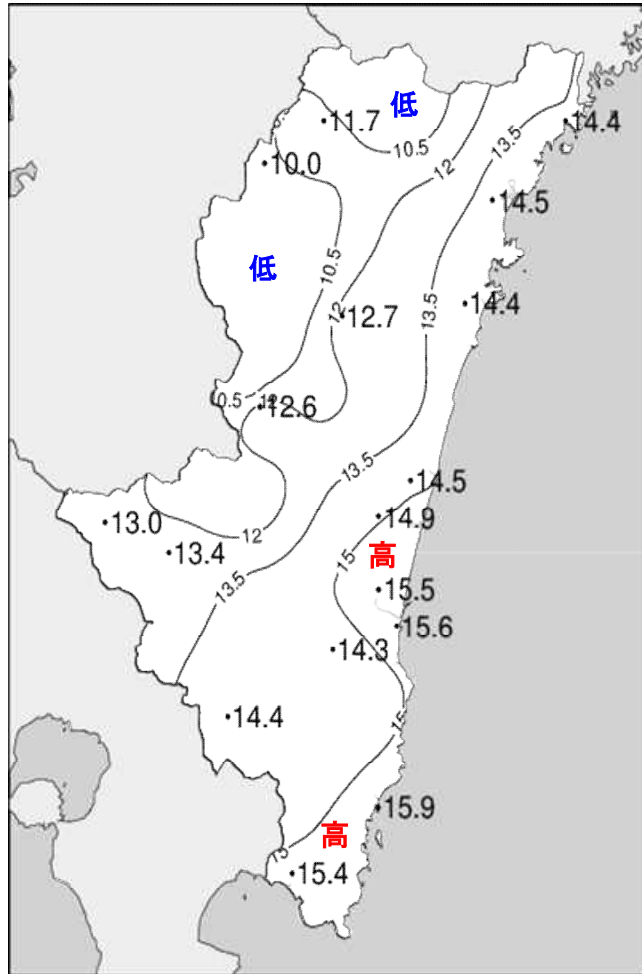
宮崎



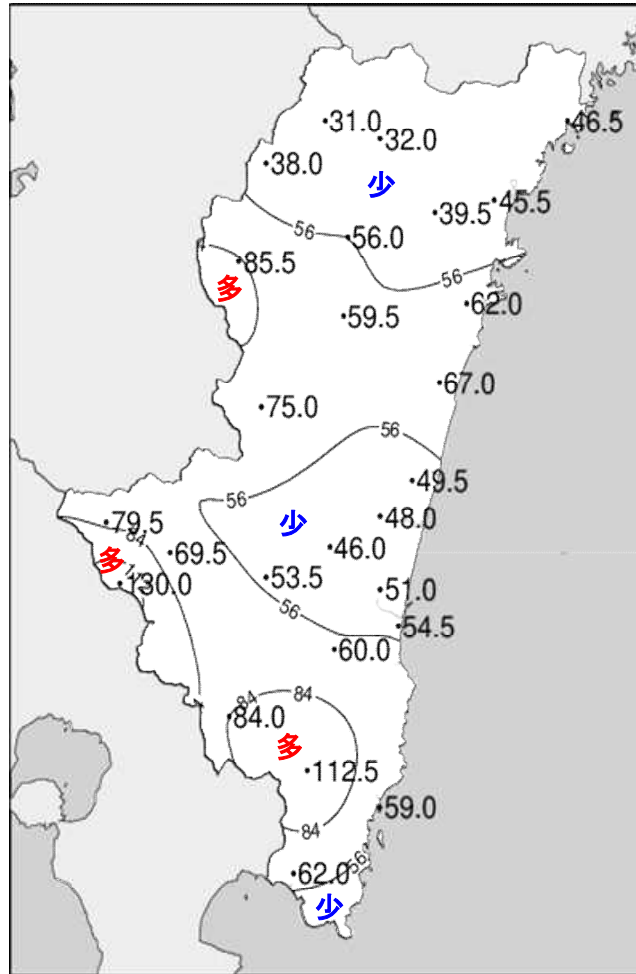
油津



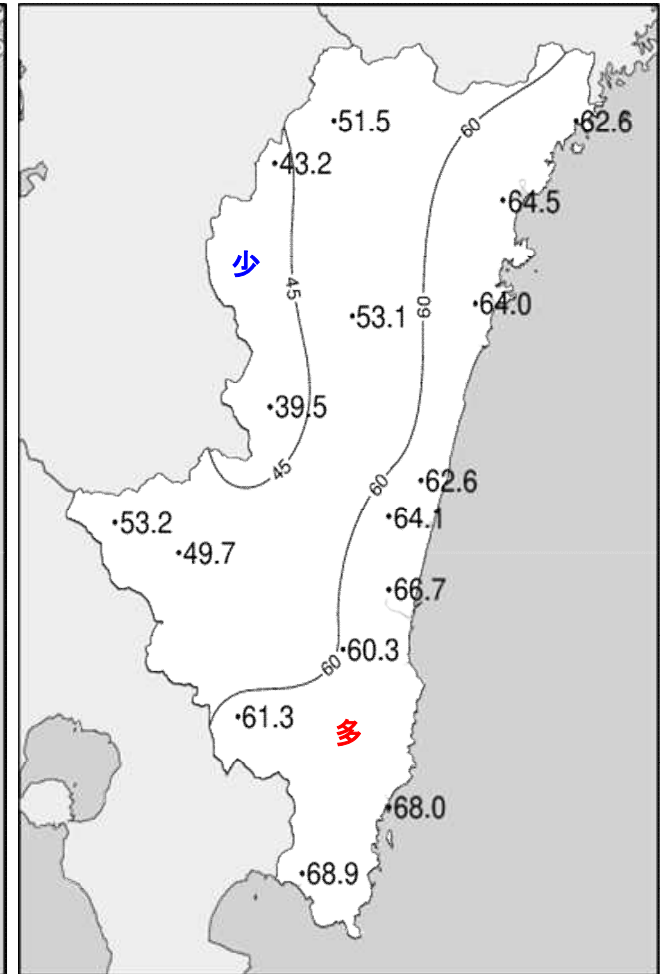
令和2年(2020年)4月中旬 気象分布図(観測値)



2020年4月中旬気温観測値(°C)メッシュ平年値補正

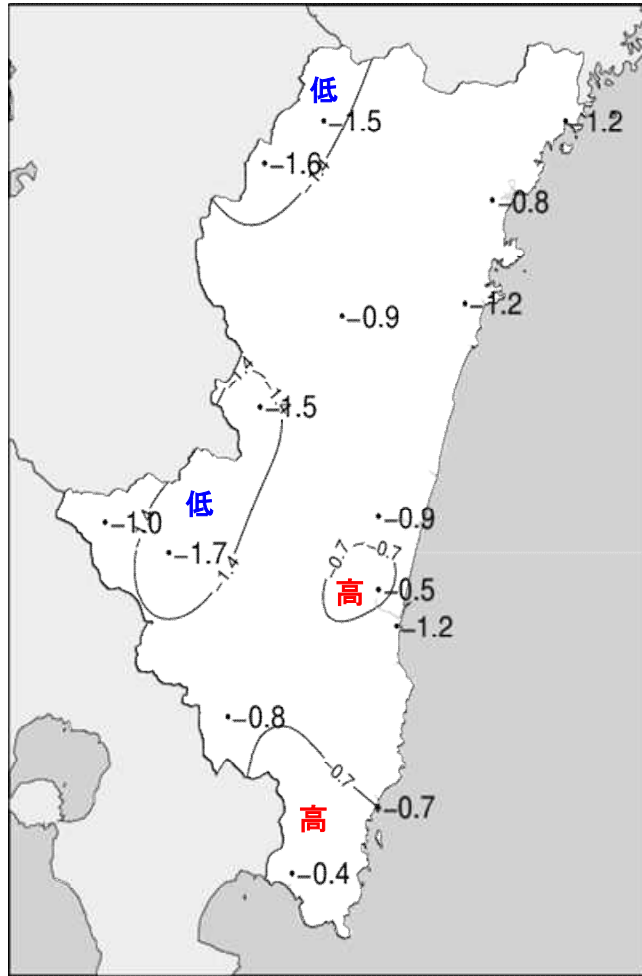


2020年4月中旬降水量観測値(ミリ)

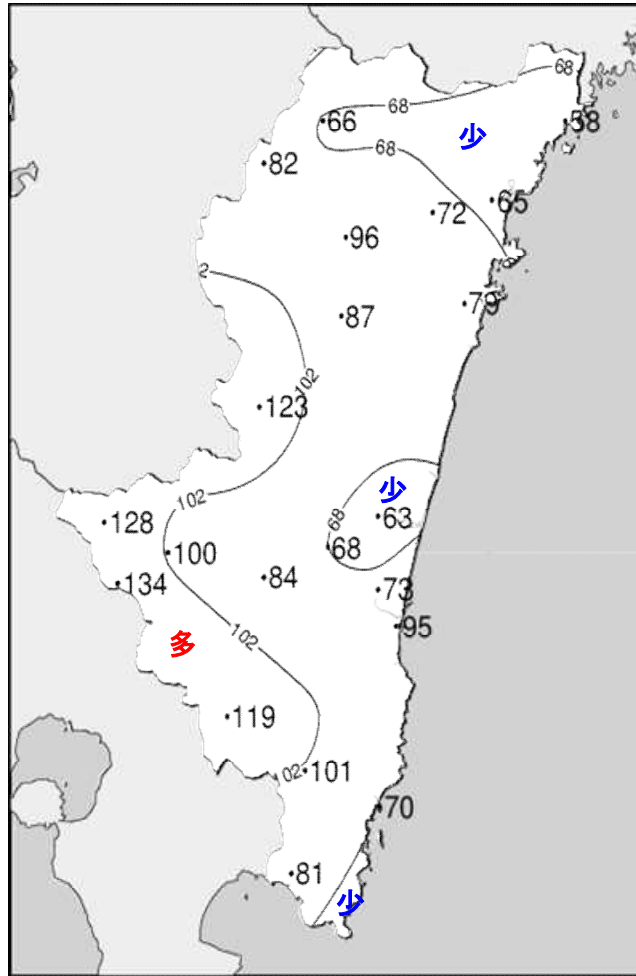


2020年4月中旬日照時間観測値(時間)

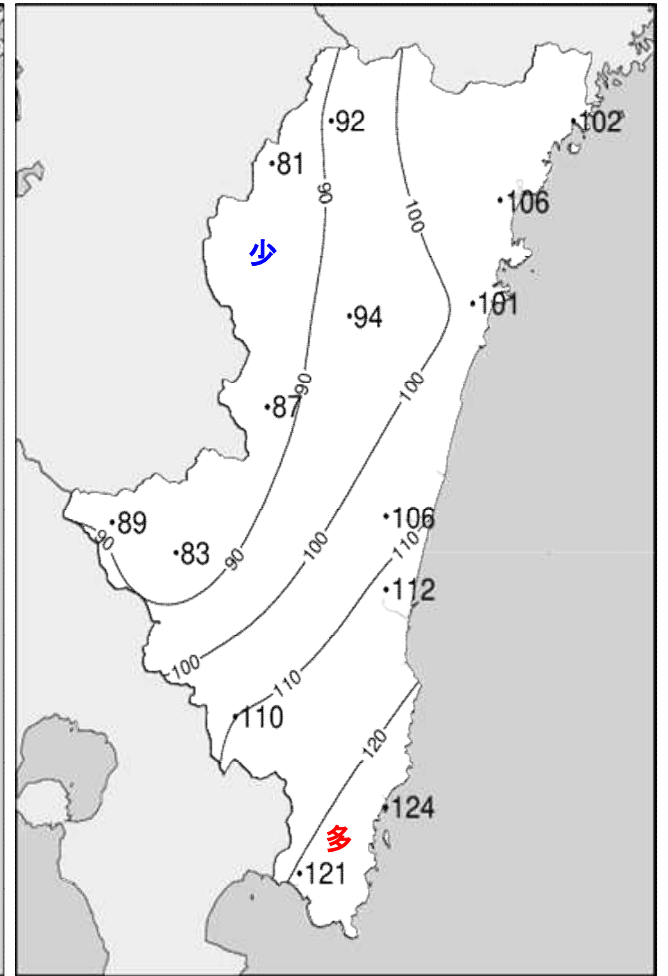
令和2年(2020年)4月中旬 気象分布図(平年差、平年比)



2020年4月中旬気温平年差 (°C)



2020年4月中旬降水量平年比 (%)



2020年4月中旬日照時間平年比 (%)

地域気象観測旬報

2020年4月11日～20日 宮崎県 (87)

(1/5)

観測所名	高千穂												10°C以上積算気温	100
日付	気温(°C)			風向・風速(m/s)						降水量(mm)			日照(h)	
	平均	最高	最低	平均	最多	最大	風向	瞬間	風向	日計	1時間	10分		
11	11.1	18.7	4.3	1.5	SE	4.5	NW	9.5	NNW	0.0	0.0	0.0	6.3	
12	9.2	11.0	7.2	0.7	NW	2.8	NW	5.0	NW	16.0	3.5	1.5	0.0	
13	7.2	9.1	6.1	4.0	WNW	6.6	NW	16.4	NNW	0.5	0.5	0.5	1.1	
14	12.1	20.2	5.8	2.5	NW	4.8	NW	12.0	WNW	0.0	0.0	0.0	11.5	
15	11.3	22.3	5.2	1.1	NNW	3.7	NNW	6.1	ENE	0.0	0.0	0.0	5.1	
16	13.0	23.0	6.0	1.4	NNW	6.0	SW	10.9	SW	0.0	0.0	0.0	9.2	
17	12.2	18.7	4.7	1.8	SE	4.3	SE	9.6	ESE	0.0	0.0	0.0	0.7	
18	14.4	19.1	10.9	3.0	WNW	7.8	NW	16.7	NNW	3.5	3.0	1.5	10.6	
19	12.0	18.6	4.6	2.0	SE	4.2	SE	9.8	E	7.0	2.5	2.0	3.8	
20	14.3	18.4	11.1	2.7	NW	7.1	NW	13.8	NNW	4.0	4.0	1.5	3.2	
前半旬	10.2	16.3	5.7	2.0	NW					16.5			24.0	
後半旬	13.2	19.6	7.5	2.2	NNW					14.5			27.5	
旬	11.7	17.9	6.6	2.1	NW					31.0			51.5	
平年差/比	-1.5	-2.0	-0.5							66			92	

観測所名	古江												10°C以上積算気温	134
日付	気温(°C)			風向・風速(m/s)						降水量(mm)			日照(h)	
	平均	最高	最低	平均	最多	最大	風向	瞬間	風向	日計	1時間	10分		
11	13.3	18.9	9.1	3.8	N	7.6	N	11.2	NNW	0.0	0.0	0.0	9.7	
12	10.5	12.7	8.9	5.7	N	12.1	N	20.7	N	28.0	5.5	1.5	0.0	
13	9.9	12.0	8.2	5.0	NNE	11.0	N	19.9	NE	1.0	0.5	0.5	1.5	
14	14.2	21.5	8.4	5.0	NNE	10.7	NE	20.9	NE	0.0	0.0	0.0	11.3	
15	14.5	20.6	8.7	3.0	N	5.8	N	7.9	S	0.0	0.0	0.0	5.7	
16	16.0	23.6	10.7	3.1	N	6.1	N	10.0	N	0.0	0.0	0.0	11.4	
17	15.7	21.0	9.1	3.1	S	7.4	SSW	11.3	S	2.0	1.5	0.5	0.6	
18	17.0	23.3	12.1	2.7	NNE	8.0	NNE	12.5	NNE	1.0	0.5	0.5	11.1	
19	15.0	19.0	10.2	2.3	NNE	8.1	N	12.3	N	12.0	7.0	2.0	3.8	
20	17.6	23.0	12.8	2.7	NNE	8.7	N	14.2	N	2.5	3.0	1.0	7.5	
前半旬	12.5	17.1	8.7	4.5	N					29.0			28.2	
後半旬	16.3	22.0	11.0	2.8	NNE					17.5			34.4	
旬	14.4	19.6	9.8	3.6	NNE					46.5			62.6	
平年差/比	-1.2	-0.6	-1.2							58			102	

観測所名	鞍岡												10°C以上積算気温	70
日付	気温(°C)			風向・風速(m/s)						降水量(mm)			日照(h)	
	平均	最高	最低	平均	最多	最大	風向	瞬間	風向	日計	1時間	10分		
11	9.5	16.5	2.8	1.0	W	3.0	ENE	8.6	NE	0.0	0.0	0.0	5.9	
12	7.6	9.2	5.4	0.5	ENE	2.1	ENE	4.2	NE	17.5	5.0	2.0	0.0	
13	4.6	6.2	3.5	1.5	ENE	3.5	ENE	10.5	E	1.0	0.5	0.5	0.1	
14	8.7	17.1	0.6	1.0	W	2.3	ENE	5.5	NE	0.0	0.0	0.0	10.3	
15	10.5	19.0	5.4	0.9	W	2.5	SSW	5.2	S	0.0	0.0	0.0	4.4	
16	11.4	20.3	4.7	1.2	W	3.2	SW	7.1	SSW	0.0	0.0	0.0	8.1	
17	11.6	17.4	4.1	2.3	SSW	5.8	SW	13.3	S	1.0	0.5	0.5	1.0	
18	12.0	16.7	6.0	1.7	SSW	5.3	SSW	11.1	SSW	1.5	1.5	1.0	8.4	
19	12.0	17.7	4.3	1.7	ENE	6.0	SSW	13.2	S	11.0	3.0	1.5	3.5	
20	12.2	16.4	7.6	1.1	SSW	3.6	S	9.6	SSE	6.0	4.0	1.0	1.5	
前半旬	8.2	13.6	3.5	1.0	ENE					18.5			20.7	
後半旬	11.8	17.7	5.3	1.6	SSW					19.5			22.5	
旬	10.0	15.7	4.4	1.3	SSW					38.0			43.2	
平年差/比	-1.6	-2.1	-1.3							82			81	

観測所名	延岡												10°C以上積算気温	145
日付	気温(°C)			風向・風速(m/s)						降水量(mm)			日照(h)	
	平均	最高	最低	平均	最多	最大	風向	瞬間	風向	日計	1時間	10分		
11	12.9	18.2	7.1	1.9	W	4.3	ESE	7.9	E	0.0	0.0	0.0	8.0	
12	11.1	12.5	9.5	1.6	NW	5.8	N	12.0	N	25.0	5.0	1.5	0.0	
13	10.9	13.9	7.3	2.7	WSW	5.7	N	15.6	N	0.0	0.0	0.0	1.5	
14	15.1	22.3	6.5	2.5	W	5.3	NE	13.3	NNE	0.0	0.0	0.0	12.2	
15	14.6	22.1	10.1	2.3	W	4.6	E	7.5	SSE	3.0	2.5	1.0	5.2	
16	15.7	22.4	10.3	2.3	WSW	4.6	E	7.3	E	0.0	0.0	0.0	11.3	
17	15.4	21.6	9.5	2.0	W	3.5	WSW	7.3	SSE	1.5	1.5	0.5	0.7	
18	17.4	23.3	12.7	2.9	WNW	7.2	W	13.9	WNW	0.5	0.5	0.5	11.6	
19	14.3	19.3	8.5	1.8	WSW	3.7	E	6.1	ENE	13.5	6.0	1.5	4.8	
20	18.0	23.0	13.1	3.8	WSW	6.8	WNW	13.4	W	2.0	3.5	1.0	9.2	
前半旬	12.9	17.8	8.1	2.2	W					28.0			26.9	
後半旬	16.2	21.9	10.8	2.6	WSW					17.5			37.6	
旬	14.5	19.9	9.5	2.4	WSW					45.5			64.5	
平年差/比	-0.8	-0.8	-0.7							65			106	

地域気象観測旬報

2020年4月11日～20日 宮崎県 (87)

(2/5)

観測所名	日向													10℃以上積算気温	144
	気温(℃)			風向・風速(m/s)						降水量(mm)			日照 (h)		
	平均	最高	最低	平均	最多	最大	風向	瞬間	風向	日計	1時間	10分			
11	13.2	19.1	7.5	1.1	WNW	2.6	ESE	6.8	NE	0.0	0.0	0.0	5.6		
12	11.3	13.2	9.6	0.8	W	2.4	W	5.7	WSW	34.5	5.0	3.0	0.0		
13	10.5	13.5	7.2	2.7	WNW	7.0	WNW	13.7	WNW	0.0	1.0	0.0	4.2		
14	13.7	22.8	4.0	1.2	W	3.4	NE	8.2	NE	0.0	0.0	0.0	12.2		
15	15.2	23.0	10.9	1.3	WNW	3.9	NW	9.9	E	0.5	0.5	0.5	5.3		
16	16.1	23.1	11.9	1.3	W	3.4	ESE	6.9	E	0.0	0.0	0.0	10.9		
17	15.7	21.9	11.1	1.2	WNW	2.6	SE	7.4	WSW	1.5	1.0	0.5	0.6		
18	16.9	23.8	10.7	1.2	WSW	3.1	E	7.4	SW	1.5	1.5	0.5	11.8		
19	14.0	19.5	8.3	0.9	W	2.6	ESE	5.7	WSW	23.0	8.5	2.0	4.4		
20	17.3	23.4	12.9	1.0	N	2.6	NW	6.3	NNW	1.0	5.5	1.0	9.0		
前半旬	12.8	18.3	7.8	1.4	WNW					35.0			27.3		
後半旬	16.0	22.3	11.0	1.1	W					27.0			36.7		
旬	14.4	20.3	9.4	1.3	W					62.0			64.0		
平年差/比	-1.2	-0.8	-1.1							79			101		

観測所名	神門													10℃以上積算気温	118
	気温(℃)			風向・風速(m/s)						降水量(mm)			日照 (h)		
	平均	最高	最低	平均	最多	最大	風向	瞬間	風向	日計	1時間	10分			
11	11.0	17.7	4.2	0.6	SSE	2.7	SSE	5.7	SSE	0.0	0.0	0.0	3.6		
12	10.4	12.4	8.9	0.2	SSE	1.1	SSE	2.5	SE	23.0	5.0	2.5	0.0		
13	8.8	11.2	6.5	1.2	NNE	3.3	N	11.3	NE	0.0	0.0	0.0	1.7		
14	12.0	22.6	1.9	0.9	SE	2.6	SSE	7.8	N	0.0	0.0	0.0	10.8		
15	13.4	22.8	6.8	0.6	S	2.7	ESE	5.7	SSW	0.0	0.0	0.0	5.5		
16	14.6	23.6	8.0	0.8	SE	3.2	SSE	6.7	SE	0.0	0.0	0.0	9.1		
17	12.3	19.1	5.6	0.4	SSE	2.5	SE	6.9	SSE	5.5	2.0	0.5	0.1		
18	15.2	23.6	7.2	0.8	S	3.0	SE	10.8	S	4.5	3.0	1.0	10.8		
19	12.2	19.8	4.5	0.5	ESE	2.2	E	4.8	E	24.0	8.0	2.0	2.9		
20	17.2	24.3	10.5	0.9	SE	3.3	SSE	9.7	WSW	2.5	6.0	1.5	8.6		
前半旬	11.1	17.3	5.7	0.7	SSE					23.0			21.6		
後半旬	14.3	22.1	7.2	0.7	SSE					36.5			31.5		
旬	12.7	19.7	6.4	0.7	SSE					59.5			53.1		
平年差/比	-0.9	-1.3	-0.5							87			94		

観測所名	西米良													10℃以上積算気温	118
	気温(℃)			風向・風速(m/s)						降水量(mm)			日照 (h)		
	平均	最高	最低	平均	最多	最大	風向	瞬間	風向	日計	1時間	10分			
11	12.0	19.2	5.8	1.1	SSW	4.1	SSW	7.3	SW	0.0	0.0	0.0	4.4		
12	11.3	13.8	10.0	0.3	W	1.9	SW	4.0	SW	30.5	9.5	4.5	0.1		
13	7.8	10.4	4.5	2.5	NE	10.6	NE	23.3	NNE	1.0	0.5	0.5	0.6		
14	11.5	22.5	1.8	1.2	S	6.3	SSW	9.5	SSW	0.0	0.0	0.0	8.7		
15	13.5	21.1	7.6	0.8	E	4.7	S	8.5	S	0.0	0.0	0.0	4.5		
16	13.9	22.3	8.7	0.7	SW	5.2	SW	10.4	SSW	0.0	0.0	0.0	5.1		
17	12.5	18.8	6.7	0.7	SSW	3.5	WSW	6.9	SSW	9.5	4.0	1.0	0.1		
18	14.9	21.9	8.6	1.6	ENE	5.6	NE	14.8	E	6.0	5.0	1.0	8.7		
19	12.4	20.2	5.8	0.8	S	3.9	SSW	7.0	NNE	23.5	7.5	2.0	1.1		
20	15.9	20.9	11.1	2.1	NE	5.4	ENE	13.5	E	4.5	4.5	1.0	6.2		
前半旬	11.2	17.4	5.9	1.2	SSW					31.5			18.3		
後半旬	13.9	20.8	8.2	1.2	NE					43.5			21.2		
旬	12.6	19.1	7.1	1.2	NE					75.0			39.5		
平年差/比	-1.5	-2.0	-1.4							123			87		

観測所名	高鍋													10℃以上積算気温	145
	気温(℃)			風向・風速(m/s)						降水量(mm)			日照 (h)		
	平均	最高	最低	平均	最多	最大	風向	瞬間	風向	日計	1時間	10分			
11	12.9	17.9	7.5	1.3	NNW	3.5	ESE	6.5	SE	0.0	0.0	0.0	4.9		
12	12.5	14.9	11.0	1.0	NNE	3.3	NNE	8.8	NNE	14.0	4.0	1.5	0.1		
13	11.3	15.1	7.6	2.7	NW	6.9	WNW	13.5	NW	0.0	0.0	0.0	5.3		
14	12.4	20.1	2.5	1.5	NNW	3.4	E	6.6	E	0.0	0.0	0.0	12.1		
15	15.1	20.7	9.2	1.7	W	5.2	SSE	8.4	SE	0.0	0.0	0.0	3.2		
16	15.6	21.7	10.2	1.7	NNW	4.6	E	8.2	E	0.0	0.0	0.0	11.3		
17	14.9	20.4	8.1	1.2	NNW	3.1	SSE	5.7	SE	3.0	2.0	0.5	0.3		
18	17.3	23.9	10.7	2.7	WNW	6.8	WNW	12.9	WNW	4.5	3.5	1.0	11.7		
19	14.3	18.4	8.9	1.1	SE	2.9	SE	5.2	ESE	25.5	10.5	2.5	3.3		
20	18.4	24.4	14.3	2.1	WSW	5.7	WNW	10.1	WNW	2.5	2.5	1.0	10.4		
前半旬	12.8	17.7	7.6	1.6	NW					14.0			25.6		
後半旬	16.1	21.8	10.4	1.8	NNW					35.5			37.0		
旬	14.5	19.8	9.0	1.7	NW					49.5			62.6		
平年差/比	//	//	//							//			//		

地域気象観測旬報

2020年4月11日～20日 宮崎県 (87)

(3/5)

観測所名	加久藤												10℃以上積算気温		121
	気温(℃)			風向・風速(m/s)						降水量(mm)			日照(h)		
	平均	最高	最低	平均	最多	最大	風向	瞬間	風向	日計	1時間	10分			
11	12.8	20.9	5.1	1.3	E	3.5	SSW	7.9	SW	0.0	0.0	0.0	7.5		
12	12.0	15.4	9.9	1.7	ENE	3.6	ENE	7.0	ESE	24.0	6.5	1.5	0.2		
13	8.9	11.7	6.9	4.4	WNW	7.9	NNW	17.3	NW	1.5	1.0	0.5	3.1		
14	12.8	20.9	5.0	1.8	WSW	4.2	WSW	8.6	SW	0.0	0.0	0.0	12.1		
15	13.4	21.1	7.1	1.1	SSW	4.4	SW	9.3	WSW	0.0	0.0	0.0	5.1		
16	13.9	22.5	8.1	1.0	E	3.7	E	8.1	W	0.5	0.5	0.5	7.2		
17	13.1	20.2	6.2	1.2	E	4.1	E	8.3	E	12.0	5.0	1.5	0.9		
18	14.9	20.0	8.1	3.0	WSW	7.5	WNW	13.6	W	8.0	8.0	2.5	11.8		
19	12.7	20.0	5.1	1.6	E	3.8	ESE	8.1	ESE	30.5	10.0	3.0	1.3		
20	15.3	20.0	9.8	3.0	WNW	5.8	NW	9.2	NW	3.0	9.0	1.0	4.0		
前半旬	12.0	18.0	6.8	2.1	WNW					25.5			28.0		
後半旬	14.0	20.5	7.5	2.0	E					54.0			25.2		
旬	13.0	19.3	7.1	2.0	E					79.5			53.2		
平年差/比	-1.0	-1.2	-0.8							128			89		

観測所名	西都												10℃以上積算気温		149
	気温(℃)			風向・風速(m/s)						降水量(mm)			日照(h)		
	平均	最高	最低	平均	最多	最大	風向	瞬間	風向	日計	1時間	10分			
11	13.5	18.1	8.0	2.1	WNW	5.5	ESE	8.1	E	0.0	0.0	0.0	5.8		
12	12.9	15.5	11.3	1.6	NW	5.7	NE	10.3	NNE	14.0	4.5	1.5	0.3		
13	11.2	15.3	7.4	3.3	W	7.4	NW	13.1	WNW	0.0	0.0	0.0	4.7		
14	13.0	20.8	3.7	2.0	WNW	5.2	ESE	8.1	ESE	0.0	0.0	0.0	12.1		
15	15.7	22.9	9.7	1.8	WNW	5.5	SE	8.2	SE	0.0	0.0	0.0	3.9		
16	16.4	22.1	11.1	2.4	ESE	5.3	ESE	8.5	E	0.0	0.0	0.0	11.3		
17	15.1	20.5	9.1	1.6	WNW	4.2	SSE	6.4	SSE	3.0	1.5	0.5	0.2		
18	17.8	24.7	12.1	3.2	WNW	7.1	WNW	12.5	WNW	6.5	5.0	2.0	11.7		
19	14.8	18.6	10.1	1.9	ESE	4.3	SE	6.5	E	20.5	8.0	2.5	3.3		
20	18.7	24.9	13.9	3.2	WSW	7.4	WSW	13.4	WSW	4.0	3.0	1.5	10.8		
前半旬	13.3	18.5	8.0	2.2	WNW					14.0			26.8		
後半旬	16.6	22.2	11.3	2.5	WNW					34.0			37.3		
旬	14.9	20.3	9.6	2.3	WNW					48.0			64.1		
平年差/比	-0.9	-0.8	-1.0							63			106		

観測所名	小林												10℃以上積算気温		125
	気温(℃)			風向・風速(m/s)						降水量(mm)			日照(h)		
	平均	最高	最低	平均	最多	最大	風向	瞬間	風向	日計	1時間	10分			
11	13.3	20.6	7.1	2.3	SE	5.0	SE	8.6	SE	0.0	0.0	0.0	6.2		
12	11.7	15.2	9.9	2.2	S	3.7	NNW	6.1	S	14.5	3.0	1.0	0.1		
13	8.6	12.0	6.3	5.0	WNW	11.4	NNW	18.7	WNW	1.0	0.5	0.5	1.9		
14	13.4	21.6	7.2	2.8	WNW	5.9	WNW	12.1	WNW	0.0	0.0	0.0	12.1		
15	14.6	22.3	8.2	2.1	NW	6.4	SSW	10.6	SSW	0.0	0.0	0.0	4.7		
16	13.7	22.7	9.7	1.9	WNW	5.2	SE	8.1	SE	1.0	1.0	1.0	8.1		
17	14.0	19.1	7.6	2.2	ENE	5.7	ENE	9.1	E	7.5	2.5	1.0	0.2		
18	15.7	20.8	10.4	3.9	WNW	7.6	W	16.1	W	3.5	2.5	1.0	11.8		
19	13.2	19.1	6.4	2.4	SE	5.2	E	8.1	SE	36.5	10.0	2.5	1.9		
20	15.5	19.4	11.7	3.8	NW	6.4	NNW	11.9	WNW	5.5	5.5	2.0	2.7		
前半旬	12.3	18.3	7.7	2.9	WNW					15.5			25.0		
後半旬	14.4	20.2	9.2	2.8	WNW					54.0			24.7		
旬	13.4	19.3	8.5	2.9	WNW					69.5			49.7		
平年差/比	-1.7	-1.8	-1.6							100			83		

観測所名	宮崎												10℃以上積算気温		155
	気温(℃)			風向・風速(m/s)						降水量(mm)			日照(h)		
	平均	最高	最低	平均	最多	最大	風向	瞬間	風向	日計	1時間	10分			
11	13.9	17.9	8.8	2.9	WNW	5.4	E	8.9	ESE	0.0	0.0	0.0	5.0		
12	13.3	16.2	11.5	1.7	NNW	4.5	NE	8.0	NNE	15.0	4.0	1.5	0.5		
13	11.9	15.8	8.6	5.6	WNW	11.0	WNW	16.7	W	0.0	0.0	0.0	7.2		
14	13.8	20.8	6.3	2.9	WNW	5.8	ENE	8.2	E	0.0	0.0	0.0	12.1		
15	16.4	22.5	10.3	2.9	WNW	5.4	ESE	7.4	WSW	0.0	0.0	0.0	3.9		
16	16.7	21.8	12.3	2.8	WNW	5.9	SE	8.4	E	1.0	1.0	0.5	11.1		
17	15.7	20.3	10.3	2.5	WNW	4.2	E	6.1	E	1.0	0.5	0.5	0.6		
18	18.6	24.1	13.7	5.2	W	10.0	W	15.1	WSW	4.5	3.5	1.5	11.7		
19	15.0	18.7	10.9	2.8	WNW	5.7	ESE	7.9	ESE	21.5	6.5	2.0	3.3		
20	19.2	23.7	15.2	5.6	W	9.9	W	15.7	W	8.0	7.5	2.5	11.3		
前半旬	13.9	18.6	9.1	3.2	WNW					15.0			28.7		
後半旬	17.0	21.7	12.5	3.8	WNW					36.0			38.0		
旬	15.5	20.2	10.8	3.5	WNW					51.0			66.7		
平年差/比	-0.5	-0.4	-0.7							73			112		

地域気象観測旬報

2020年4月11日～20日 宮崎県 (87)

(4/5)

観測所名	10°C以上積算気温												143
日付	気温(°C)			風向・風速(m/s)						降水量(mm)			日照(h)
	平均	最高	最低	平均	最多	最大	風向	瞬間	風向	日計	1時間	10分	
11	12.8	17.7	8.0	2.2	W	5.2	E	8.1	NE	0.0	0.0	0.0	4.3
12	12.0	14.3	10.5	1.1	NNE	3.3	NE	4.6	NNE	17.5	5.0	2.0	0.1
13	10.1	13.9	7.0	3.8	W	6.4	NW	13.6	W	0.0	0.0	0.0	7.4
14	13.0	21.2	5.7	2.5	WSW	5.4	ESE	8.3	E	0.0	0.0	0.0	12.2
15	15.4	21.7	8.8	2.1	WSW	5.1	SW	7.9	WSW	0.0	0.0	0.0	2.8
16	15.7	21.7	11.0	2.1	W	5.5	ESE	9.0	E	0.0	0.0	0.0	10.3
17	15.1	19.8	9.3	2.0	W	4.2	SE	7.8	SSE	1.0	1.0	0.5	0.5
18	17.4	22.9	11.2	3.1	WNW	5.9	W	14.3	SW	5.5	3.5	1.0	11.7
19	14.1	18.3	8.6	2.5	NE	5.1	NNE	7.8	E	24.0	8.5	2.5	3.9
20	17.8	22.0	13.7	4.7	WSW	9.6	WSW	17.5	W	12.0	10.0	3.0	7.1
前半旬	12.7	17.8	8.0	2.3	W					17.5			26.8
後半旬	16.0	20.9	10.8	2.9	W					42.5			33.5
旬	14.3	19.4	9.4	2.6	W					60.0			60.3
平年差/比	//	//	//							//			//

観測所名	10°C以上積算気温												156
日付	気温(°C)			風向・風速(m/s)						降水量(mm)			日照(h)
	平均	最高	最低	平均	最多	最大	風向	瞬間	風向	日計	1時間	10分	
11	14.1	18.2	9.8	3.3	WNW	5.7	SE	8.2	SE	0.0	0.0	0.0	
12	13.3	15.4	11.7	3.5	NW	10.6	NNE	12.9	NNE	19.5	4.5	1.5	
13	11.7	16.5	8.5	7.7	WNW	12.5	WNW	18.0	WNW	0.0	0.0	0.0	
14	13.7	20.1	6.8	3.7	W	6.4	W	8.2	W	0.0	0.0	0.0	
15	16.2	22.2	10.3	4.2	WNW	8.6	SSE	12.3	SSE	0.0	0.0	0.0	
16	16.6	21.1	12.5	3.1	WNW	6.2	ENE	7.7	ENE	0.0	0.0	0.0	
17	16.5	20.0	10.4	3.0	WNW	6.2	SSW	9.3	S	0.0	0.0	0.0	
18	18.9	25.1	13.2	6.3	W	11.8	W	16.5	W	4.0	3.0	1.5	
19	15.3	18.7	10.8	3.2	WNW	6.8	SE	8.2	SE	21.0	6.0	1.5	
20	19.4	24.2	15.0	7.2	W	13.4	W	17.5	WSW	10.0	9.0	2.0	
前半旬	13.8	18.5	9.4	4.5	WNW					19.5			
後半旬	17.3	21.8	12.4	4.6	W					35.0			
旬	15.6	20.2	10.9	4.5	W					54.5			
平年差/比	-1.2	-0.8	-1.9							95			

観測所名	10°C以上積算気温												144
日付	気温(°C)			風向・風速(m/s)						降水量(mm)			日照(h)
	平均	最高	最低	平均	最多	最大	風向	瞬間	風向	日計	1時間	10分	
11	13.5	20.3	7.1	2.0	N	5.6	S	8.6	SSE	0.0	0.0	0.0	7.3
12	12.6	15.9	10.1	1.8	N	3.9	NNE	7.2	NE	17.5	5.0	1.5	0.3
13	10.4	14.2	7.9	4.1	NNW	10.3	NNW	16.7	NNW	0.0	0.0	0.0	6.4
14	12.6	22.3	3.1	1.6	ESE	5.2	S	8.9	SSW	0.0	0.0	0.0	11.6
15	14.9	22.3	8.5	2.0	SSW	6.1	SSW	10.6	SSW	0.0	0.0	0.0	5.4
16	15.9	22.6	11.2	2.0	NE	4.8	NNE	9.3	N	0.0	0.0	0.0	7.5
17	14.9	20.7	8.4	2.0	S	5.4	S	9.4	SSE	4.5	4.0	1.5	0.4
18	17.2	22.7	11.1	2.5	W	6.1	WNW	12.1	NW	9.0	5.5	1.5	11.3
19	14.1	21.8	7.4	1.8	NNW	4.5	S	7.9	SSE	45.0	19.0	6.0	3.5
20	17.4	22.2	12.9	2.6	WSW	4.9	WSW	11.2	SW	8.0	19.5	3.5	7.6
前半旬	12.8	19.0	7.3	2.3	NNW					17.5			31.0
後半旬	15.9	22.0	9.5	2.1	W					66.5			30.3
旬	14.4	20.3	8.3	2.2	NNW					84.0			61.3
平年差/比	-0.8	-0.8	-1.6							119			110

観測所名	10°C以上積算気温												159
日付	気温(°C)			風向・風速(m/s)						降水量(mm)			日照(h)
	平均	最高	最低	平均	最多	最大	風向	瞬間	風向	日計	1時間	10分	
11	14.5	18.9	10.1	3.3	WNW	5.2	WNW	7.1	WNW	0.0	0.0	0.0	7.0
12	14.0	17.7	11.7	2.3	WNW	4.6	NW	6.9	NW	13.5	2.5	1.0	0.6
13	12.4	16.5	9.3	6.2	WNW	11.0	WNW	19.0	WNW	0.0	0.0	0.0	7.8
14	13.2	19.7	5.9	3.8	WNW	6.3	E	9.6	E	0.0	0.0	0.0	10.6
15	16.2	22.3	10.2	3.8	WNW	5.7	WNW	9.9	WSW	0.0	0.0	0.0	6.2
16	16.9	21.4	13.1	3.5	WNW	5.3	E	9.4	ENE	0.0	0.0	0.0	10.2
17	17.1	21.0	11.5	3.1	WNW	5.6	SSW	10.0	S	0.5	0.5	0.5	0.5
18	18.8	24.1	13.6	4.2	W	7.9	WNW	13.1	WSW	10.0	6.5	2.0	10.7
19	16.2	20.7	11.1	3.3	WNW	6.2	SW	12.6	S	25.5	8.0	2.5	5.4
20	19.7	24.3	15.3	5.1	W	8.7	W	13.9	W	9.5	7.0	2.5	9.0
前半旬	14.1	19.0	9.4	3.9	WNW					13.5			32.2
後半旬	17.7	22.3	12.9	3.8	WNW					45.5			35.8
旬	15.9	20.7	11.2	3.9	WNW					59.0			68.0
平年差/比	-0.7	-0.1	-1.2							70			124

地域気象観測旬報

2020年4月11日～20日 宮崎県 (87)

(5/5)

観測所名	串間										10°C以上積算気温			154
	気温(°C)			風向・風速(m/s)						降水量(mm)			日照 (h)	
日付	平均	最高	最低	平均	最多	最大	風向	瞬間	風向	日計	1時間	10分		
11	14.1	19.6	7.8	1.8	NE	4.2	E	6.4	ESE	0.0	0.0	0.0	5.7	
12	14.5	18.7	11.3	1.9	NE	4.5	NE	7.2	NE	17.0	5.0	1.5	0.5	
13	12.0	16.6	8.5	3.3	WNW	6.6	WNW	13.9	WNW	0.0	0.0	0.0	8.7	
14	12.0)	20.1)	4.3)	1.7)	NE)	4.1)	S)	7.6)	SSW)	0.0	0.0)	0.0)	12.2	
15	14.9	21.3	7.6	1.9	NE	4.0	SSW	7.3	S	0.0	0.0	0.0	6.1	
16	16.3	22.3	11.1	1.7	ENE	4.9	E	7.9	E	0.0	0.0	0.0	9.3	
17	16.6	21.9	8.9	2.0	NE	4.4	SW	9.0	WSW	0.5	0.5	0.5	1.2	
18	18.3	<u>24.0</u>	10.9	3.4	W	7.0	WNW	13.6	NW	11.5	6.5	2.5	11.6	
19	16.1	21.6	8.6	2.4	NE	6.7	SW	14.3	SSW	<u>22.0</u>	7.0	<u>4.0</u>	5.5	
20	18.9	23.3	14.5	3.9	W	<u>9.1</u>	WSW	<u>15.5</u>	WSW	11.0	<u>9.5</u>	3.5	8.1	
前半旬	13.5	19.3	7.9	2.1	NE)					17.0			33.2	
後半旬	17.2	22.6	10.8	2.7	W					45.0			35.7	
旬	15.4	20.9	9.4	2.4	NE)					62.0			68.9	
平年差/比	-0.4	+0.1	-1.4							81			121	

地域雨量観測旬報

2020年4月11日～20日 宮崎県 (87)

(1/1)

観測所名	日之影				諸塚				北方				椎葉				都農				えびの			
	降水量(mm)				降水量(mm)				降水量(mm)				降水量(mm)				降水量(mm)				降水量(mm)			
	日計	平年比	最大1時間	最大10分間	日計	平年比	最大1時間	最大10分間	日計	平年比	最大1時間	最大10分間	日計	平年比	最大1時間	最大10分間	日計	平年比	最大1時間	最大10分間	日計	平年比	最大1時間	最大10分間
11	0.0		0.0	0.0	0.0		0.0	0.0	0.0		0.0	0.0	0.0		0.0	0.0	0.0		0.0	0.0	0.0		0.0	0.0
12	18.5		4.5	1.0	24.0		6.5	3.0	22.5		5.5	3.0	25.0		4.0	1.5	26.0		4.0	1.5	27.0		5.5	3.0
13	1.0		1.0	0.5	1.0		0.5	0.5	0.0		0.0	0.0	3.5		1.0	0.5	0.0		0.0	0.0	2.0		1.0	0.5
14	0.0		0.0	0.0	0.0		0.0	0.0	0.0		0.0	0.0	0.0		0.0	0.0	0.0		0.0	0.0	0.0		0.0	0.0
15	1.0		0.5	0.5	10.0		10.0	4.0	0.5		0.5	0.5	0.0		0.0	0.0	0.0		0.0	0.0	0.0		0.0	0.0
半旬計/最大	20.5	//	4.5	1.0	35.0	117	10.0	4.0	23.0	86	5.5	3.0	28.5	//	4.0	1.5	26.0	//	4.0	1.5	29.0	56	5.5	3.0
16	0.0		0.0	0.0	0.0		0.0	0.0	0.0		0.0	0.0	0.0		0.0	0.0	0.0		0.0	0.0	3.5		3.5	2.0
17	0.5		0.5	0.5	2.5		1.5	0.5	1.5		1.0	0.5	12.0		5.5	1.0	3.5		2.0	0.5	17.5		8.0	2.5
18	0.5		0.5	0.5	2.0		1.5	0.5	0.5		0.5	0.5	5.0		4.0	1.5	3.0		2.5	0.5	11.5		9.0	3.0
19	8.5		4.5	1.0	14.0		4.0	1.5	12.5		5.5	1.5	35.5		11.0	2.5	32.0		13.5	3.5	57.5		18.5	5.5
20	2.0		1.5	0.5	2.5		2.5	0.5	2.0		2.5	1.0	4.5		6.5	1.0	2.5		5.0	1.0	11.0		14.0	4.0
半旬計/最大	11.5	//	4.5	1.0	21.0	69	4.0	1.5	16.5	55	5.5	1.5	57.0	//	11.0	2.5	41.0	//	13.5	3.5	101.0	192	18.5	5.5
旬計	32.0	//			56.0	96			39.5	72			85.5	//			67.0	//			130.0	134		
旬最大	18.5		4.5	1.0	24.0		10.0	4.0	22.5		5.5	3.0	35.5		11.0	2.5	32.0		13.5	3.5	57.5		18.5	5.5
起日	12		19	19	12		15	15	12		19	12	19		19	19	19		19	19	19		19	19

観測所名	野尻				国富				深瀬															
	降水量(mm)				降水量(mm)				降水量(mm)				降水量(mm)				降水量(mm)				降水量(mm)			
	日計	平年比	最大1時間	最大10分間	日計	平年比	最大1時間	最大10分間	日計	平年比	最大1時間	最大10分間	日計	平年比	最大1時間	最大10分間	日計	平年比	最大1時間	最大10分間	日計	平年比	最大1時間	最大10分間
11	0.0		0.0	0.0	0.0		0.0	0.0	0.0		0.0	0.0												
12	14.0		4.0	1.0	14.5		3.5	1.5	22.0		4.5	2.0												
13	0.0		0.0	0.0	0.0		0.0	0.0	0.0		0.0	0.0												
14	0.0		0.0	0.0	0.0		0.0	0.0	0.0		0.0	0.0												
15	0.0		0.0	0.0	0.0		0.0	0.0	0.0		0.0	0.0												
半旬計/最大	14.0	44	4.0	1.0	14.5	42	3.5	1.5	22.0	39	4.5	2.0												
16	0.0		0.0	0.0	0.0		0.0	0.0	0.0		0.0	0.0												
17	4.5		1.5	0.5	3.5		2.0	0.5	4.5		4.0	1.5												
18	7.0		5.0	2.0	6.0		4.5	1.5	15.0		9.0	2.0												
19	23.5		9.5	2.0	17.0		5.5	1.5	48.0		15.5	5.0												
20	4.5		3.5	1.0	5.0		3.5	1.5	23.0		21.5	5.5												
半旬計/最大	39.5	118	9.5	2.0	31.5	88	5.5	1.5	90.5	161	21.5	5.5												
旬計	53.5	84			46.0	68			112.5	101														
旬最大	23.5		9.5	2.0	17.0		5.5	1.5	48.0		21.5	5.5												
起日	19		19	19	19		19	20	19		20	20												