

宮 崎 県 農 業 気 象 速 報

令 和 2 年 3 月 下 旬

宮 崎 地 方 気 象 台

令 和 2 年 4 月 3 日

気 象 概 況

期間の前半は、高気圧に覆われて晴れた日が多かったが、後半は前線や湿った空気等の影響で曇りや雨の日が多かった。また、この期間中は、暖かい日が多く、27日は、日最低気温が鞍岡で13.5℃を観測し、日最低気温の高い方からの3月の極値を更新した。

生物季節観測では、さくらの開花を平年より1日遅い25日に、いちじくの発芽を平年より6日早い27日に観測した。

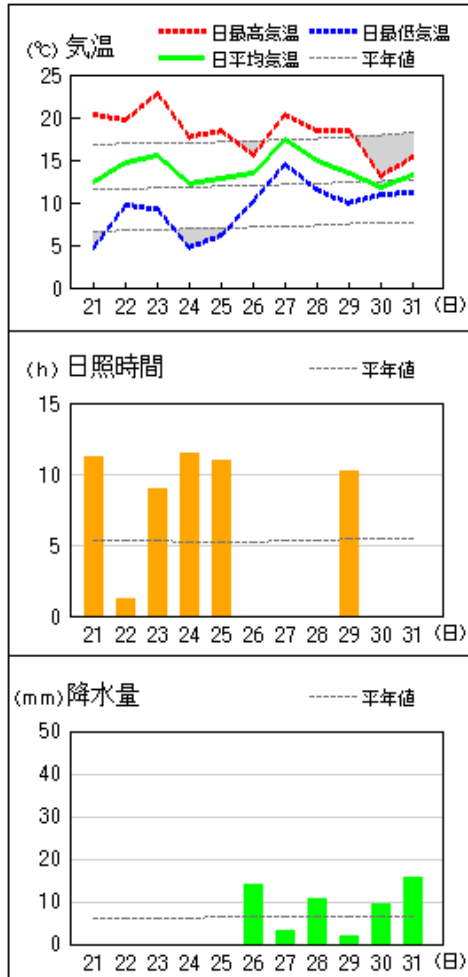
県内各地の旬平均気温は、平年差+1.3℃～+2.6℃で全地点で平年よりかなり高いか高かった。旬降水量は、35.5～111.5mm（平年比49%～123%）で平年並の地点が多かったものの、小林では平年より多く、油津は平年より少なかった。また、旬日照時間は、平年比74%～104%で平年並の地点が多かったが、小林は平年よりかなり少なかった。

宮崎市の旬平均気温は平年よりかなり高く、旬降水量と旬日照時間は平年並だった。

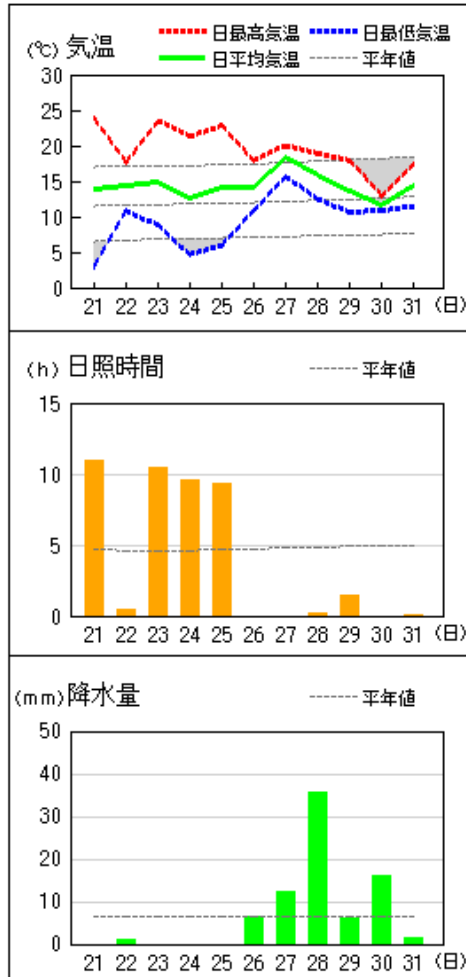
日々の天気概況	宮崎市の昼間の天気
21日 高気圧に覆われた。	晴
22日 低気圧や前線の影響を受けた。	雨時々曇
23日 高気圧に覆われた。	晴時々曇
24日 高気圧に覆われた。	晴一時雨
25日 高気圧に覆われた。	晴
26日 前線や湿った空気の影響を受けた。	雨時々曇
27日 前線や湿った空気の影響を受けた。	雨時々曇
28日 気圧の谷や湿った空気の影響を受けた。	雨時々曇
29日 気圧の谷や湿った空気の影響を受けたが、次第に高気圧に覆われた。	曇時々晴
30日 前線や湿った空気の影響を受けた。	雨
31日 前線や低気圧の影響を受けた。	曇時々雨

地上気象 気象経過図：2020年03月21日-2020年03月31日

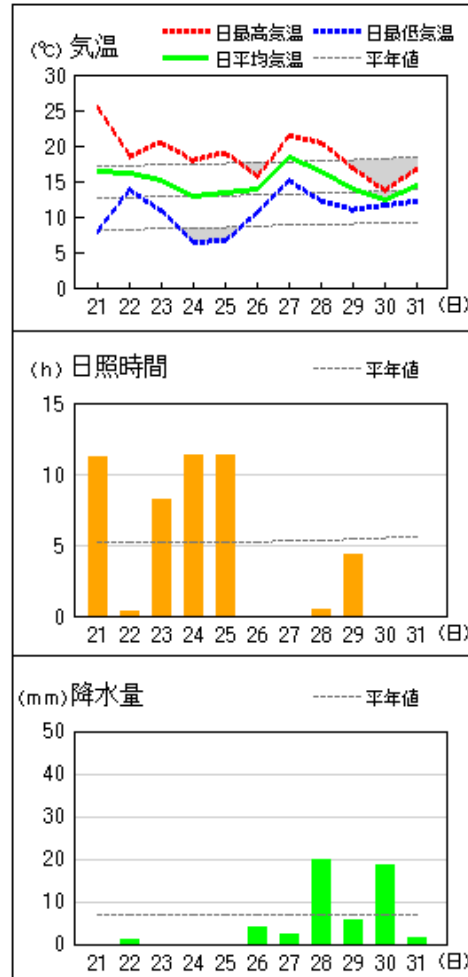
延岡



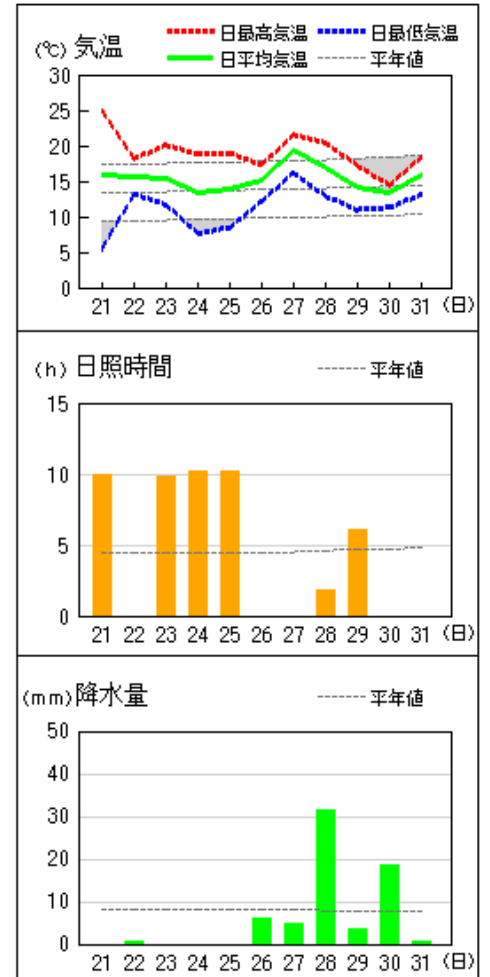
都城



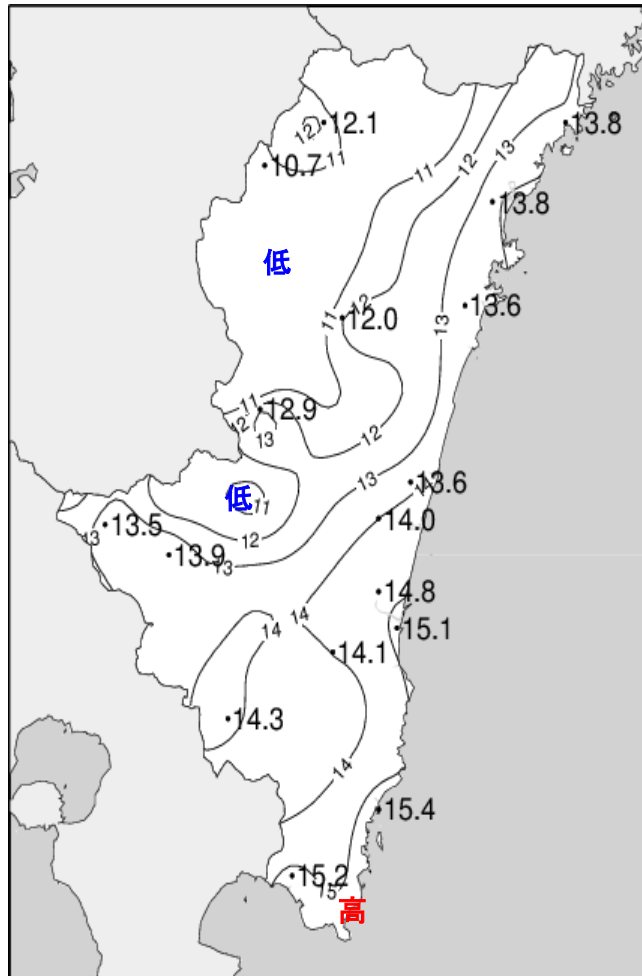
宮崎



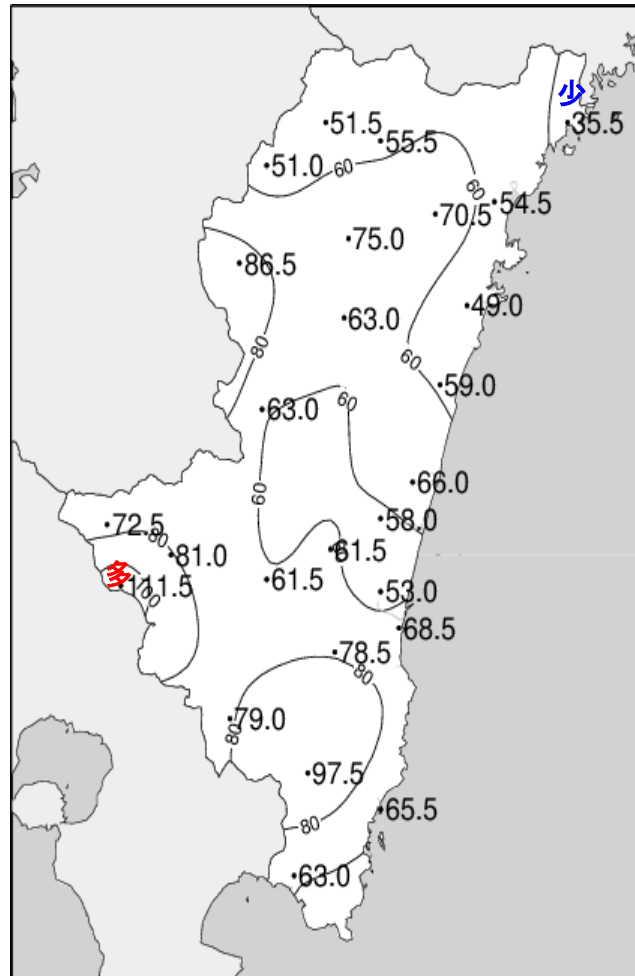
油津



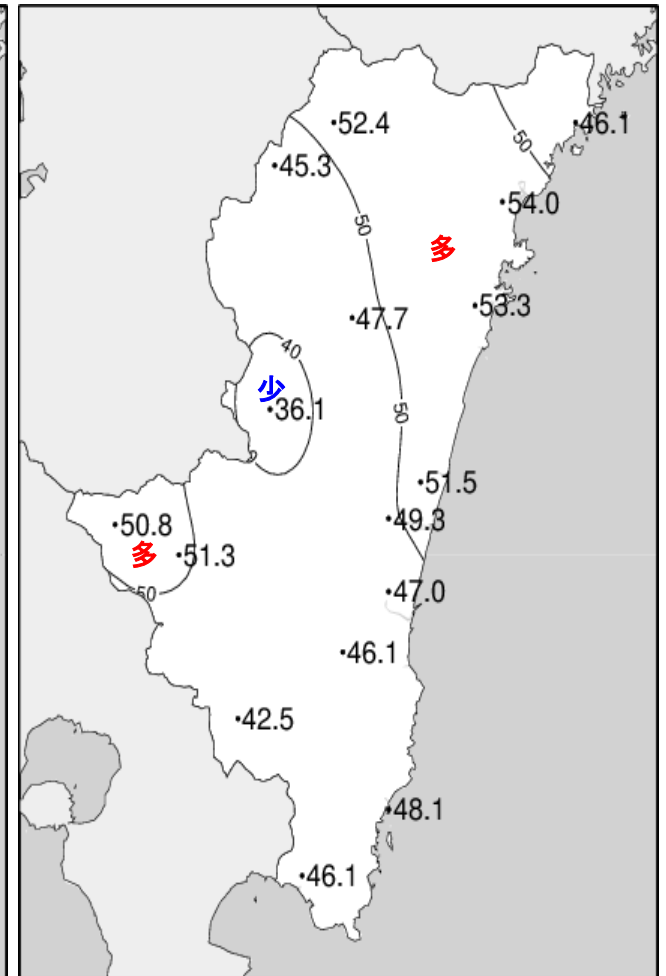
令和2年(2020年)3月下旬 気象分布図(観測値)



2020年3月下旬気温観測値(°C)メッシュ平年値補正

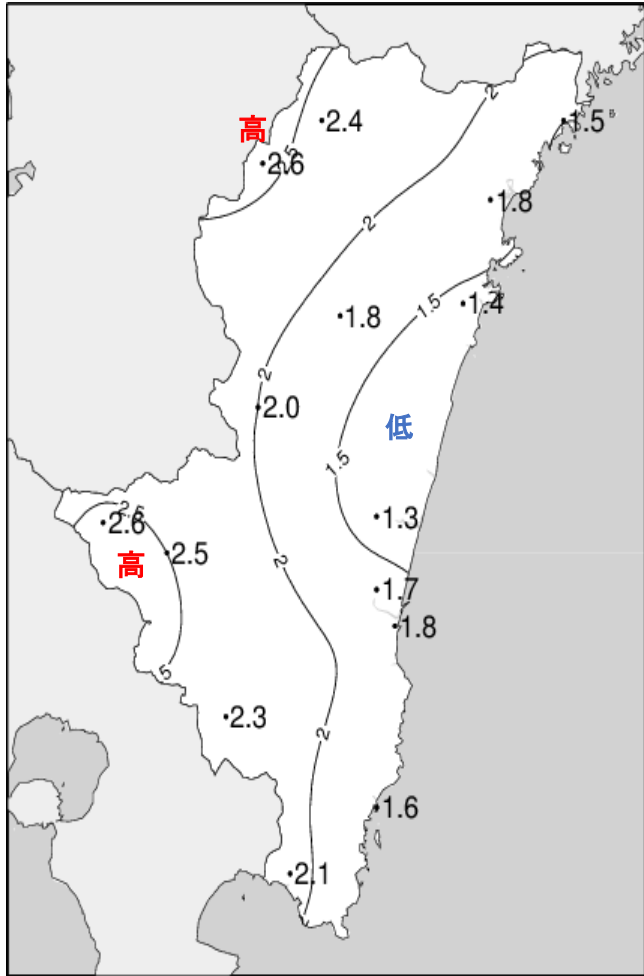


2020年3月下旬降水量観測値(ミリ)

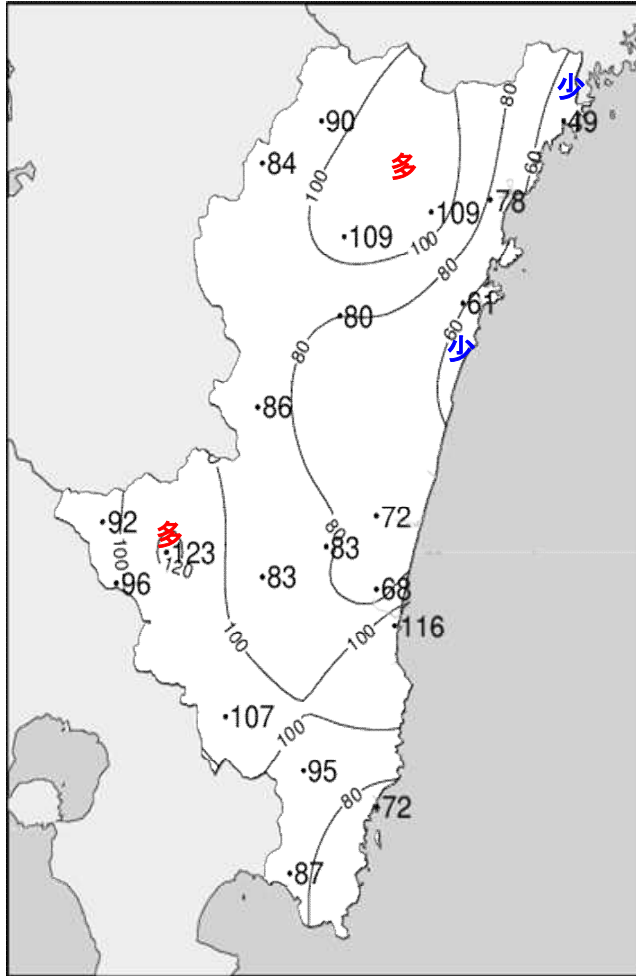


2020年3月下旬日照時間観測値(時間)

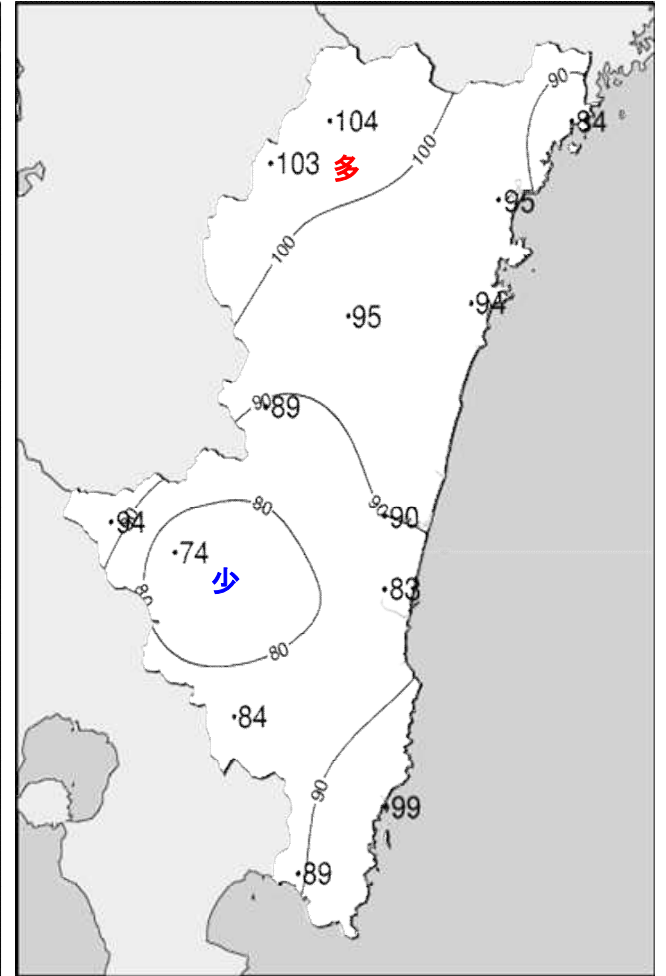
令和2年(2020年)3月下旬 気象分布図(平年差、平年比)



2020年3月下旬気温平年差 (°C)



2020年3月下旬降水量平年比 (%)



2020年3月下旬日照時間平年比 (%)

地域気象観測旬報

2020年3月21日～31日 宮崎県 (87)

(1/5)

観測所名	高千穂									10°C以上積算気温				113
	気温(°C)			風向・風速(m/s)						降水量(mm)			日照(h)	
	平均	最高	最低	平均	最多	最大	風向	瞬間	風向	日計	1時間	10分		
21	10.8	20.6	0.1	2.9	NW	7.9	NW	16.6	NNW	0.0	0.0	0.0	10.9	
22	12.8	19.6	7.6	1.5	NNW	4.8	NW	5.9	NW	0.0	0.0	0.0	1.5	
23	14.0	19.8	8.0	2.9	NW	5.7	NNW	11.3	NW	0.0	0.0	0.0	9.7	
24	9.8	19.9	1.2	1.6	NW	4.0	SE	8.5	SE	0.0	0.0	0.0	10.5	
25	10.9	20.6	1.2	1.4	SE	3.8	SE	7.9	E	0.0	0.0	0.0	10.4	
26	11.8	14.4	8.0	1.0	SE	2.8	SSE	5.4	E	8.0	4.0	1.5	0.0	
27	16.2	18.5	14.0	1.5	SE	4.0	SSE	6.7	SSE	6.0	2.5	1.5	0.0	
28	13.2	17.1	8.4	1.4	NW	3.7	NW	8.0	NW	19.5	4.5	1.5	0.1	
29	11.7	18.0	7.3	1.9	NNW	4.6	NW	7.4	NW	2.0	1.5	0.5	9.3	
30	9.6	11.3	8.0	0.8	SSE	2.7	NNW	4.1	NNW	11.5	2.0	0.5	0.0	
31	11.8	14.6	9.3	0.6	SE	1.7	E	3.7	ESE	4.5	1.0	0.5	0.0	
前半旬	11.7	20.1	3.6	2.1	NW					0.0			43.0	
後半旬	12.4	15.7	9.2	1.2	SE					51.5			9.4	
旬	12.1	17.7	6.6	1.6	NW					51.5			52.4	
平年差/比	+2.4	+1.9	+2.3							90			104	

観測所名	古江									10°C以上積算気温				152
	気温(°C)			風向・風速(m/s)						降水量(mm)			日照(h)	
	平均	最高	最低	平均	最多	最大	風向	瞬間	風向	日計	1時間	10分		
21	11.8	18.6	5.5	3.2	NNE	5.7	N	7.0	N	0.0	0.0	0.0	10.5	
22	14.5	20.4	9.5	2.1	NNE	5.6	NNE	8.2	NNE	0.0	0.0	0.0	1.3	
23	15.4	21.4	6.8	5.1	NE	9.6	NE	19.2	NNE	0.0	0.0	0.0	9.9	
24	12.4	18.8	5.9	3.6	NNE	6.5	N	10.1	N	0.0	0.0	0.0	6.9	
25	13.0	18.7	6.3	2.9	N	5.2	N	7.2	NNE	0.0	0.0	0.0	10.4	
26	14.6	17.7	10.5	1.6	NNE	4.0	N	5.7	SW	8.5	3.0	1.0	0.0	
27	17.6	19.7	14.7	2.2	SSW	7.1	SSW	12.2	SSW	2.5	2.0	1.0	0.0	
28	14.7	18.1	10.4	5.3	N	11.0	N	22.3	NNE	8.5	3.5	1.5	0.0	
29	12.3	17.2	9.2	6.3	NNE	12.4	N	25.6	NNE	2.5	1.0	0.5	7.1	
30	11.6	12.9	10.6	3.0	NE	7.6	NNW	11.9	NNW	7.5	1.5	0.5	0.0	
31	13.6	16.1	11.0	2.6	NNE	5.8	N	10.0	NNE	6.0	1.5	0.5	0.0	
前半旬	13.4	19.6	6.8	3.4	NNE					0.0			39.0	
後半旬	14.1	17.0	11.1	3.5	NNE					35.5			7.1	
旬	13.8	18.1	9.1	3.4	NNE					35.5			46.1	
平年差/比	+1.5	+1.3	+1.1							49			84	

観測所名	鞍岡									10°C以上積算気温				73
	気温(°C)			風向・風速(m/s)						降水量(mm)			日照(h)	
	平均	最高	最低	平均	最多	最大	風向	瞬間	風向	日計	1時間	10分		
21	8.6	20.0	-1.7	1.0	S	4.0	S	10.0	SSW	0.0	0.0	0.0	9.3	
22	10.5	17.0	4.6	0.6	SSW	2.1	NE	3.9	NNE	0.0	0.0	0.0	1.1	
23	11.2	17.2	3.5	1.1	NE	3.5	SSW	8.6	ENE	0.0	0.0	0.0	7.8	
24	8.2	17.3	0.4	0.9	ENE	3.1	ENE	7.9	NNE	0.0	0.0	0.0	9.4	
25	9.8	19.0	1.6	0.9	W	2.8	ENE	6.3	N	0.0	0.0	0.0	9.5	
26	11.8	14.7	6.8	0.8	W	2.0	WSW	4.5	SW	6.0	3.0	2.0	0.0	
27	16.1	18.7	13.5	1.9	SSW	5.5	SSW	12.1	SSW	7.0	3.0	1.0	0.1	
28	11.2	14.6	6.5	0.7	NE	2.0	NE	4.2	NE	23.0	5.5	1.5	0.0	
29	9.5	16.1	5.8	1.0	ENE	2.8	ENE	6.2	NE	1.5	1.0	0.5	8.1	
30	8.4	10.1	6.5	0.6	ENE	1.8	WSW	3.5	WSW	12.0	2.0	0.5	0.0	
31	11.9	15.0	8.4	1.5	SW	3.2	SW	7.2	SW	1.5	1.0	0.5	0.0	
前半旬	9.7	18.1	1.7	0.9	ENE					0.0			37.1	
後半旬	11.5	14.9	7.9	1.1	ENE					51.0			8.2	
旬	10.7	16.3	5.1	1.0	ENE					51.0			45.3	
平年差/比	+2.6	+2.5	+2.2							84			103	

観測所名	延岡									10°C以上積算気温				152
	気温(°C)			風向・風速(m/s)						降水量(mm)			日照(h)	
	平均	最高	最低	平均	最多	最大	風向	瞬間	風向	日計	1時間	10分		
21	12.5	20.3	4.7	1.9	W	4.7	E	6.8	E	0.0	0.0	0.0	11.2	
22	14.6	19.7	9.7	1.2	W	3.6	W	5.3	W	0.0	0.0	0.0	1.2	
23	15.6	22.8	9.2	1.8	W	5.9	SW	9.0	WSW	0.0	0.0	0.0	9.0	
24	12.2	17.7	4.7	2.0	WSW	4.4	ESE	7.8	ENE	0.0	0.0	0.0	11.4	
25	12.8	18.4	6.1	2.2	W	4.1	E	7.7	E	0.0	0.0	0.0	11.0	
26	13.5	15.6	10.2	1.5	WSW	3.0	W	5.2	W	14.0	4.0	1.5	0.0	
27	17.3	20.4	14.5	1.1	WSW	2.5	SW	4.1	WNW	3.0	2.5	1.0	0.0	
28	15.0	18.5	11.5	2.5	N	7.7	N	15.5	N	10.5	4.5	1.5	0.0	
29	13.5	18.5	9.9	2.8	N	5.9	NNW	13.5	NW	2.0	1.0	0.5	10.2	
30	11.8	13.1	10.9	1.1	WSW	2.6	ENE	5.5	N	9.5	2.0	0.5	0.0	
31	13.3	15.3	11.2	1.7	WSW	3.1	W	5.5	W	15.5	2.5	1.0	0.0	
前半旬	13.5	19.8	6.9	1.8	W					0.0			43.8	
後半旬	14.1	16.9	11.4	1.8	WSW					54.5			10.2	
旬	13.8	18.2	9.3	1.8	WSW					54.5			54.0	
平年差/比	+1.8	+1.1	+2.1							78			95	

地域気象観測旬報

2020年3月21日～31日 宮崎県 (87)

(2/5)

観測所名	日向										10°C以上積算気温			150
	気温(°C)			風向・風速(m/s)						降水量(mm)			日照(h)	
	平均	最高	最低	平均	最多	最大	風向	瞬間	風向	日計	1時間	10分		
21	13.0	21.9	5.4	1.0	W	3.1	SSE	7.6	W	0.0	0.0	0.0	10.9	
22	14.3	20.3	10.6	1.0	W	2.6	WSW	5.3	WNW	0.0	0.0	0.0	0.9	
23	14.2	21.4	7.2	1.2	ENE	3.1	NE	7.6	NE	0.0	0.0	0.0	9.3	
24	11.8	18.8	4.8	1.0	WSW	3.0	ESE	6.8	E	0.0	0.0	0.0	11.1	
25	13.0	19.8	6.1	1.2	W	2.8	E	6.6	SE	0.0	0.0	0.0	11.0	
26	13.1	15.0	10.5	0.9	W	2.3	WSW	4.3	W	5.5	1.5	0.5	0.0	
27	17.9	22.4	14.4	1.1	WSW	5.0	SW	11.2	SW	1.5	1.0	0.5	0.2	
28	14.7	17.4	10.4	0.6	ENE	2.4	WSW	5.1	E	16.0	5.0	1.5	0.0	
29	12.9	18.0	8.7	0.9	ENE	3.5	NE	8.0	E	3.5	1.5	0.5	9.9	
30	11.5	13.0	10.5	0.9	W	2.4	W	4.1	WSW	10.5	2.0	0.5	0.0	
31	13.3	14.6	11.2	1.6	W	3.1	W	6.4	W	12.0	2.0	1.0	0.0	
前半旬	13.3	20.4	6.8	1.1	WSW					0.0			43.2	
後半旬	13.9	16.7	11.0	1.0	W					49.0			10.1	
旬	13.6	18.4	9.1	1.0	W					49.0			53.3	
平年差/比	+1.4	+0.9	+1.7							61			94	

観測所名	神門										10°C以上積算気温			122
	気温(°C)			風向・風速(m/s)						降水量(mm)			日照(h)	
	平均	最高	最低	平均	最多	最大	風向	瞬間	風向	日計	1時間	10分		
21	11.5	25.5	-0.3	0.7	S	3.2	S	6.8	SW	0.0	0.0	0.0	10.3	
22	11.1	18.6	7.0	0.1	N	0.8	N	1.8	N	0.0	0.0	0.0	0.7	
23	12.6	23.5	5.0	0.7	S	2.9	SSE	5.7	SE	0.0	0.0	0.0	8.3	
24	9.5	19.0	0.7	0.7	SSE	3.4	SSE	7.4	S	0.0	0.0	0.0	10.4	
25	11.1	21.2	2.1	0.6	ESE	2.6	SE	6.2	SSE	0.0	0.0	0.0	9.7	
26	11.0	13.3	7.1	0.1	W	1.1	SE	2.7	ESE	4.5	1.0	0.5	0.0	
27	15.5	20.5	12.7	0.3	NW	1.6	WNW	5.0	NNE	10.5	3.0	2.0	0.1	
28	14.3	18.0	10.4	0.4	SSE	1.6	SE	3.7	E	23.0	6.0	2.0	0.0	
29	12.8	20.4	7.9	0.9	SSE	3.3	SSE	6.4	SSE	3.0	1.5	0.5	8.2	
30	10.3	11.9	9.4	0.4	SE	1.7	SSE	3.5	SSE	14.0	2.5	0.5	0.0	
31	11.9	14.3	9.6	0.1	SSE	0.9	SSE	1.7	S	8.0	1.5	0.5	0.0	
前半旬	11.2	21.6	2.9	0.6	SSE					0.0			39.4	
後半旬	12.6	16.4	9.5	0.4	SSE					63.0			8.3	
旬	12.0	18.7	6.5	0.5	SSE					63.0			47.7	
平年差/比	+1.8	+1.8	+2.1							80			95	

観測所名	西米良										10°C以上積算気温			142
	気温(°C)			風向・風速(m/s)						降水量(mm)			日照(h)	
	平均	最高	最低	平均	最多	最大	風向	瞬間	風向	日計	1時間	10分		
21	11.8	23.1	1.6	1.2	NNE	5.3	ENE	11.9	ENE	0.0	0.0	0.0	8.2	
22	12.8	18.9	9.3	0.3	NE	1.0	W	2.1	NNE	0.0	0.0	0.0	0.0	
23	13.8	23.0	7.2	0.9	ESE	4.5	S	9.4	S	0.0	0.0	0.0	7.6	
24	10.4	19.4	2.9	1.6	SSW	5.9	SSW	10.8	SSW	0.0	0.0	0.0	8.3	
25	12.4	22.3	4.0	1.1	SW	4.6	SW	7.2	SW	0.0	0.0	0.0	6.8	
26	12.0	13.9	9.0	0.3	SW	2.1	SSE	6.8	NE	5.5	1.5	0.5	0.0	
27	15.6	18.4	13.5	0.6	WSW	2.8	NE	6.8	NNE	19.0	4.0	2.5	0.0	
28	15.5	19.7	11.6	1.0	SW	4.1	SW	6.5	SSW	20.5	6.0	1.5	0.0	
29	13.4	20.2	8.8	1.9	SSW	5.2	SW	8.1	SW	4.5	2.5	0.5	5.2	
30	11.3	12.8	10.2	0.9	SW	3.1	SW	5.9	ENE	11.0	2.0	0.5	0.0	
31	12.7	15.5	10.2	0.6	SW	3.0	SSW	5.2	SSW	2.5	1.0	0.5	0.0	
前半旬	12.2	21.3	5.0	1.0	SSW					0.0			30.9	
後半旬	13.4	16.8	10.6	0.9	SW					63.0			5.2	
旬	12.9	18.8	8.0	0.9	SW					63.0			36.1	
平年差/比	+2.0	+1.6	+2.1							86			89	

観測所名	高鍋										10°C以上積算気温			150
	気温(°C)			風向・風速(m/s)						降水量(mm)			日照(h)	
	平均	最高	最低	平均	最多	最大	風向	瞬間	風向	日計	1時間	10分		
21	12.8	20.1	2.3	1.6	WSW	3.7	ESE	7.0	ESE	0.0	0.0	0.0	11.3	
22	15.0	18.8	10.5	1.3	WSW	2.8	SSW	5.8	W	0.5	0.5	0.5	0.7	
23	13.7	19.8	8.0	1.6	N	4.6	ENE	8.1	E	0.0	0.0	0.0	9.0	
24	11.2	17.2	4.1	1.8	NNW	4.1	E	7.3	ENE	0.0	0.0	0.0	11.5	
25	11.8	18.5	4.1	1.6	N	3.4	E	6.5	E	0.0	0.0	0.0	11.3	
26	13.7	16.3	8.5	0.6	NNW	1.7	NNW	2.4	NW	4.5	2.0	1.0	0.0	
27	17.9	21.0	14.8	1.4	SW	3.7	SW	7.7	SW	7.0	4.5	2.5	0.4	
28	14.8	17.8	10.7	1.4	NE	3.1	W	6.6	NNE	24.5	6.0	2.5	0.0	
29	12.9	16.3	9.3	1.4	ENE	3.9	E	6.7	E	4.5	2.0	0.5	7.3	
30	11.8	13.5	10.2	1.0	NNE	3.0	NNE	7.0	N	11.5	2.0	0.5	0.0	
31	14.5	16.9	11.5	1.2	NNE	2.8	N	7.0	NNE	13.5	7.5	3.5	0.0	
前半旬	12.9	18.9	5.8	1.6	N					0.5			43.8	
後半旬	14.3	17.0	10.8	1.2	NNE					65.5			7.7	
旬	13.6	17.8	8.5	1.4	N					66.0			51.5	
平年差/比	//	//	//							//			//	

地域気象観測旬報

2020年3月21日～31日 宮崎県 (87)

(3/5)

観測所名	加久藤									10°C以上積算気温				148
	気温(°C)			風向・風速(m/s)					降水量(mm)			日照(h)		
	平均	最高	最低	平均	最多	最大	風向	瞬間	風向	日計	1時間		10分	
21	11.8	22.4	0.9	1.9	WNW	5.7	WNW	12.3	WNW	0.0	0.0	0.0	11.2	
22	13.6	18.8	9.0	0.8	W	2.0	WNW	3.5	E	2.5	1.0	0.5	1.2	
23	13.8	21.7	6.4	1.7	NNW	5.5	NW	8.6	NNW	0.0	0.0	0.0	10.5	
24	11.3	21.6	1.7	1.3	ENE	3.9	E	8.7	ESE	0.0	0.0	0.0	11.3	
25	13.0	22.5	3.4	1.2	E	4.2	WSW	7.8	SW	0.0	0.0	0.0	9.8	
26	13.4	16.0	9.0	1.0	E	2.8	E	5.7	E	3.5	1.0	0.5	0.0	
27	17.2	20.0	15.1	1.8	W	4.1	SW	9.6	SW	26.5	13.0	7.0	0.0	
28	14.4	17.2	11.5	1.5	WSW	4.3	WSW	7.7	WSW	16.0	5.5	2.0	0.1	
29	13.5	19.8	9.6	1.7	SSW	4.7	NNW	8.3	NNW	2.0	1.0	0.5	6.6	
30	11.6	13.2	10.6	1.7	ENE	3.0	ENE	5.7	ENE	20.0	3.0	1.0	0.0	
31	14.7	19.0	11.3	2.0	E	3.4	ESE	7.4	ESE	2.0	1.5	0.5	0.1	
前半旬	12.7	21.4	4.3	1.4	W					2.5			44.0	
後半旬	14.1	17.5	11.2	1.6	ENE					70.0			6.8	
旬	13.5	19.3	8.0	1.5	ENE					72.5			50.8	
平年差/比	+2.6	+2.6	+2.5							92			94	

観測所名	西都									10°C以上積算気温				154
	気温(°C)			風向・風速(m/s)					降水量(mm)			日照(h)		
	平均	最高	最低	平均	最多	最大	風向	瞬間	風向	日計	1時間		10分	
21	13.4	21.1	3.6	2.3	NW	5.6	ESE	7.7	E	0.0	0.0	0.0	11.4	
22	14.3	18.5	10.3	1.4	NW	3.5	SSW	5.5	S	0.0	0.0	0.0	0.4	
23	14.2	20.6	9.1	2.1	WNW	5.4	E	8.8	ESE	0.0	0.0	0.0	8.3	
24	12.0	18.0	4.9	2.2	WNW	5.1	ESE	8.7	ESE	0.0	0.0	0.0	11.5	
25	12.8	19.4	5.3	1.9	WNW	4.7	ESE	7.3	ESE	0.0	0.0	0.0	11.3	
26	13.7	15.7	9.8	0.9	NW	2.3	NW	3.3	WNW	4.5	2.0	0.5	0.0	
27	18.0	21.3	14.8	1.6	W	4.7	SW	8.0	WSW	3.0	1.0	1.0	0.1	
28	14.7	17.6	11.3	1.6	E	4.3	NE	7.8	NNE	25.5	7.5	2.5	0.0	
29	13.6	17.4	10.7	1.9	ESE	4.7	ESE	8.9	ENE	5.0	2.5	0.5	6.3	
30	12.2	13.7	10.9	2.0	NNE	5.4	NNE	10.4	NE	11.5	2.0	0.5	0.0	
31	14.6	17.1	11.8	1.7	NW	4.7	NE	7.9	NNE	8.5	4.5	2.0	0.0	
前半旬	13.3	19.5	6.6	2.0	WNW					0.0			42.9	
後半旬	14.5	17.1	11.6	1.6	NW					58.0			6.4	
旬	14.0	18.2	9.3	1.8	NW					58.0			49.3	
平年差/比	+1.3	+0.5	+1.4							72			90	

観測所名	小林									10°C以上積算気温				153
	気温(°C)			風向・風速(m/s)					降水量(mm)			日照(h)		
	平均	最高	最低	平均	最多	最大	風向	瞬間	風向	日計	1時間		10分	
21	14.0	23.3	5.3	3.1	WNW	5.8	W	12.4	WNW	0.0	0.0	0.0	11.2	
22	14.3	18.1	11.4	1.9	WNW	4.4	W	6.8	WNW	1.0	0.5	0.5	0.9	
23	15.4	22.3	9.7	3.5	WNW	5.7	NNW	10.3	WNW	0.0	0.0	0.0	11.0	
24	12.2	20.6	4.7	3.0	SE	6.4	SE	10.4	ESE	0.0	0.0	0.0	11.3	
25	13.3	21.2	5.5	1.4	SSE	4.2	SE	7.1	SE	0.0	0.0	0.0	10.2	
26	13.4	16.1	9.4	2.0	ESE	5.2	E	8.1	E	4.0	1.0	0.5	0.0	
27	17.3	20.1	15.1	2.9	E	7.1	S	11.9	S	20.0	6.0	4.0	0.0	
28	15.1	19.0	11.7	2.0	NW	3.8	WNW	8.4	NW	24.5	6.5	2.0	1.2	
29	13.0	19.2	8.8	2.6	SSE	4.8	S	9.0	WNW	3.5	1.5	0.5	5.5	
30	11.2	12.9	10.0	1.6	S	3.9	S	6.3	S	24.0	3.0	1.0	0.0	
31	13.3	16.6	10.6	1.2	SSE	3.3	SSE	5.5	SSE	4.0	2.0	1.0	0.0	
前半旬	13.8	21.1	7.3	2.6	WNW					1.0			44.6	
後半旬	13.9	17.3	10.9	2.1	SSE					80.0			6.7	
旬	13.9	19.0	9.3	2.3	WNW					81.0			51.3	
平年差/比	+2.5	+1.9	+3.1							123			74	

観測所名	宮崎									10°C以上積算気温				163
	気温(°C)			風向・風速(m/s)					降水量(mm)			日照(h)		
	平均	最高	最低	平均	最多	最大	風向	瞬間	風向	日計	1時間		10分	
21	16.5	25.4	8.0	4.4	W	7.8	W	11.8	WSW	0.0	0.0	0.0	11.2	
22	16.2	18.5	13.8	2.3	WNW	5.9	W	8.6	W	1.0	1.0	0.5	0.3	
23	15.1	20.5	10.8	3.1	WNW	5.7	ENE	8.7	E	0.0	0.0	0.0	8.2	
24	12.9	17.9	6.4	2.9	WNW	5.7	E	8.8	ENE	0.0	0.0	0.0	11.3	
25	13.4	19.0	6.6	2.7	WNW	4.6	E	7.3	ESE	0.0	0.0	0.0	11.3	
26	13.8	15.7	10.6	1.6	WNW	3.2	WNW	4.1	W	4.0	1.0	0.5	0.0	
27	18.3	21.4	15.1	2.0	W	5.5	WSW	9.4	WSW	2.5	1.0	0.5	0.0	
28	16.3	20.5	12.2	3.5	NE	6.3	NNE	9.9	NE	20.0	4.5	1.5	0.4	
29	13.8	16.8	11.0	2.2	E	5.6	ENE	9.4	ENE	5.5	2.5	1.0	4.3	
30	12.4	13.7	11.6	2.0	NNE	5.8	NE	9.1	NNE	18.5	3.5	1.0	0.0	
31	14.5	16.7	12.2	1.5	WNW	3.6	NE	6.2	NE	1.5	1.5	0.5	0.0	
前半旬	14.8	20.3	9.1	3.1	WNW					1.0			42.3	
後半旬	14.9	17.5	12.1	2.1	WNW					52.0			4.7	
旬	14.8	18.7	10.8	2.6	WNW					53.0			47.0	
平年差/比	+1.7	+1.2	+2.0							68			83	

地域気象観測旬報

2020年3月21日～31日 宮崎県 (87)

(4/5)

観測所名	田野										10°C以上積算気温			155
	気温(°C)			風向・風速(m/s)						降水量(mm)			日照(h)	
	平均	最高	最低	平均	最多	最大	風向	瞬間	風向	日計	1時間	10分		
21	15.9	24.5	3.7	3.8	WSW	7.3	WSW	11.3	WSW	0.0	0.0	0.0	11.0	
22	15.7	18.0	12.0	1.5	W	3.6	NW	5.9	NW	0.5	0.5	0.5	0.1	
23	14.7	20.2	9.9	2.4	W	6.3	E	10.2	E	0.0	0.0	0.0	10.2	
24	12.0	17.6	5.4	2.5	E	5.6	ESE	9.2	ESE	0.0	0.0	0.0	10.9	
25	12.5	19.4	5.4	2.2	W	4.6	E	7.5	NE	0.0	0.0	0.0	10.6	
26	13.4	15.0	9.3	1.0	WSW	2.7	NNE	3.6	NNE	5.0	1.5	1.0	0.0	
27	18.0	21.8	14.3	2.4	WSW	6.4	SW	12.5	SW	6.0	2.5	0.5	0.0	
28	15.7	20.4	11.4	2.7	E	4.6	ESE	8.3	W	32.0	7.5	2.5	1.4	
29	12.7	16.4	10.3	2.1	E	4.4	E	6.6	E	6.0	2.0	0.5	1.9	
30	11.1	12.7	10.2	1.6	ENE	5.5	NE	8.1	NE	22.5	3.5	1.0	0.0	
31	13.3	14.8	11.3	1.2	E	2.5	SW	4.2	ENE	6.5	2.0	1.0	0.0	
前半旬	14.2	19.9	7.3	2.5	W					0.5			42.8	
後半旬	14.0	16.9	11.1	1.8	E					78.0			3.3	
旬	14.1	18.3	9.4	2.1	WSW					78.5			46.1	
平年差/比	//	//	//							//			//	

観測所名	赤江										10°C以上積算気温			166
	気温(°C)			風向・風速(m/s)						降水量(mm)			日照(h)	
	平均	最高	最低	平均	最多	最大	風向	瞬間	風向	日計	1時間	10分		
21	16.6	25.4	7.9	6.1	W	10.3	W	13.4	W	0.0	0.0	0.0		
22	16.2	18.8	13.4	2.1	WNW	8.0	W	10.3	W	0.5	0.5	0.5		
23	15.6	19.8	11.5	3.9	WNW	6.6	ENE	8.2	ENE	0.0	0.0	0.0		
24	13.4	17.9	7.0	3.6	ENE	5.9	ENE	7.7	NE	0.0	0.0	0.0		
25	13.8	18.6	7.2	3.2	WNW	4.8	ENE	6.2	ENE	0.0	0.0	0.0		
26	14.3	16.2	11.4	2.1	WNW	3.8	WNW	6.2	WNW	4.0	1.0	0.5		
27	18.8	21.6	15.5	3.3	SSW	7.9	W	9.8	W	2.5	1.0	0.5		
28	16.5	20.5	12.6	6.8	NE	13.7	NE	17.0	NNE	22.5	5.5	2.0		
29	13.9	16.4	10.8	4.6	NE	12.1	NE	14.9	NE	5.0	2.0	0.5		
30	12.5	14.0	11.7	4.2	NNW	11.2	NNE	13.4	N	31.0	4.0	1.0		
31	14.6	16.3	12.4	3.4	WNW	7.4	NNE	9.3	NNE	3.0	2.5	1.0		
前半旬	15.1	20.1	9.4	3.8	WNW					0.5				
後半旬	15.1	17.5	12.4	4.1	WNW					68.0				
旬	15.1	18.7	11.0	3.9	WNW					68.5				
平年差/比	+1.8	+0.7	+2.4							116				

観測所名	都城										10°C以上積算気温			158
	気温(°C)			風向・風速(m/s)						降水量(mm)			日照(h)	
	平均	最高	最低	平均	最多	最大	風向	瞬間	風向	日計	1時間	10分		
21	14.0	23.8	3.0	1.9	WSW	4.2	SW	10.4	NW	0.0	0.0	0.0	10.9	
22	14.3	17.7	10.9	1.0	SSW	2.8	S	4.5	S	1.0	1.0	0.5	0.4	
23	14.8	23.5	8.8	1.4	NNE	4.2	SW	7.7	SW	0.0	0.0	0.0	10.5	
24	12.6	21.3	4.6	1.5	N	4.7	NE	7.5	NE	0.0	0.0	0.0	9.6	
25	14.1	22.8	6.0	1.6	SSW	5.1	SSW	8.4	S	0.0	0.0	0.0	9.3	
26	14.2	17.9	10.9	1.4	N	3.7	S	5.9	SSE	6.5	3.0	1.0	0.0	
27	18.3	20.0	15.7	2.8	SSW	7.6	S	12.5	SSW	12.5	4.0	1.5	0.0	
28	15.9	18.9	12.5	1.5	SW	3.0	SW	6.5	WSW	35.5	11.5	4.0	0.2	
29	13.6	18.0	10.7	1.9	NE	4.3	E	6.8	SSW	6.0	3.0	1.0	1.5	
30	11.6	13.0	10.8	3.3	NNE	6.5	NE	10.5	NE	16.0	3.5	1.0	0.0	
31	14.3	17.3	11.5	4.2	NNE	6.1	NNE	10.3	NE	1.5	1.5	0.5	0.1	
前半旬	14.0	21.8	6.7	1.5	NNE					1.0			40.7	
後半旬	14.7	17.5	12.0	2.5	N					78.0			1.8	
旬	14.3	19.5	9.6	2.0	NNE					79.0			42.5	
平年差/比	+2.3	+2.1	+2.4							107			84	

観測所名	油津										10°C以上積算気温			169
	気温(°C)			風向・風速(m/s)						降水量(mm)			日照(h)	
	平均	最高	最低	平均	最多	最大	風向	瞬間	風向	日計	1時間	10分		
21	15.9	24.9	5.5	4.0	WNW	8.0	W	11.8	WNW	0.0	0.0	0.0	10.0	
22	15.6	18.1	13.2	2.6	WNW	5.5	WNW	7.1	WNW	0.5	0.5	0.5	0.0	
23	15.3	20.1	11.7	3.5	WNW	5.7	E	8.6	E	0.0	0.0	0.0	9.8	
24	13.3	18.8	7.6	4.1	WNW	5.9	ENE	8.9	ENE	0.0	0.0	0.0	10.2	
25	14.0	19.0	8.5	3.7	E	6.2	E	8.9	E	0.0	0.0	0.0	10.2	
26	15.1	17.3	12.2	2.3	WNW	4.4	WNW	6.3	WNW	6.0	2.5	1.0	0.0	
27	19.4	21.6	16.2	2.9	WSW	5.4	SW	9.6	SW	5.0	3.0	1.5	0.0	
28	17.0	20.4	12.9	2.5	ENE	5.4	ENE	9.4	ENE	31.5	11.0	4.0	1.8	
29	14.2	17.2	11.0	2.7	NE	6.0	E	9.1	E	3.5	1.5	0.5	6.1	
30	13.3	14.5	11.3	2.7	NNE	5.1	NE	13.3	ENE	18.5	2.5	1.0	0.0	
31	15.8	18.4	13.1	3.0	NW	5.3	WNW	10.3	NW	0.5	0.5	0.5	0.0	
前半旬	14.8	20.2	9.3	3.6	WNW					0.5			40.2	
後半旬	15.8	18.2	12.8	2.7	WNW					65.0			7.9	
旬	15.4	19.1	11.2	3.1	WNW					65.5			48.1	
平年差/比	+1.6	+1.4	+1.3							72			99	

地域気象観測旬報

2020年3月21日～31日 宮崎県 (87)

(5/5)

観測所名	串間									10°C以上積算気温			168
日付	気温(°C)			風向・風速(m/s)						降水量(mm)			日照 (h)
	平均	最高	最低	平均	最多	最大	風向	瞬間	風向	日計	1時間	10分	
21	15.6	23.6	6.9	2.8	WSW	7.1	WSW	11.1	WSW	0.0	0.0	0.0	11.4
22	14.8	17.9	10.9	0.8	NE	2.5	NE	4.3	S	1.5	1.0	0.5	0.1
23	15.2	21.8	9.8	1.5	NE	3.7	SSW	6.2	S	0.0	0.0	0.0	10.6
24	12.6	20.0	4.5	2.4	NE	4.9	ENE	8.0	E	0.0	0.0	0.0	11.1
25	14.4	22.0	7.0	2.0	NE	4.4	ENE	7.2	NE	0.0	0.0	0.0	11.6
26	15.7	18.7	11.2	1.2	NE	3.6	NE	6.9	S	5.0	2.0	0.5	0.0
27	19.3	21.1	16.1	2.2	WSW	5.9	WSW	10.3	SSW	4.5	3.0	1.5	0.0
28	16.9	20.6	12.9	2.0	W	4.5	ENE	8.1	NE	29.5	9.5	3.0	0.4
29	13.8	16.9	11.5	2.2	NE	6.1	NE	9.2	NE	4.0	2.0	0.5	0.4
30	12.9	13.8	11.0	2.9	NE	6.5	ENE	10.9	ENE	18.0	2.5	0.5	0.0
31	16.4	19.6	13.0	2.5	NE	6.6	NE	11.2	ENE	0.5	0.5	0.5	0.5
前半旬	14.5	21.1	7.8	1.9	NE					1.5			44.8
後半旬	15.8	18.5	12.6	2.2	NE					61.5			1.3
旬	15.2	19.6	10.4	2.0	NE					63.0			46.1
平年差/比	+2.1	+1.8	+2.0							87			89

地域雨量観測旬報

2020年3月21日～31日 宮崎県 (87)

(1/1)

観測所名	日之影				諸塚				北方				椎葉				都農				えびの			
	降水量(mm)				降水量(mm)				降水量(mm)				降水量(mm)				降水量(mm)				降水量(mm)			
日付	日計	平年比	最大1時間	最大10分間	日計	平年比	最大1時間	最大10分間	日計	平年比	最大1時間	最大10分間	日計	平年比	最大1時間	最大10分間	日計	平年比	最大1時間	最大10分間	日計	平年比	最大1時間	最大10分間
21	0.0		0.0	0.0	0.0		0.0	0.0	0.0		0.0	0.0	0.0		0.0	0.0	0.0		0.0	0.0	0.0		0.0	0.0
22	0.0		0.0	0.0	0.0		0.0	0.0	0.0		0.0	0.0	0.0		0.0	0.0	0.0		0.0	0.0	1.5		1.0	0.5
23	0.0		0.0	0.0	0.0		0.0	0.0	0.0		0.0	0.0	0.0		0.0	0.0	0.0		0.0	0.0	0.0		0.0	0.0
24	0.0		0.0	0.0	0.0		0.0	0.0	0.0		0.0	0.0	0.0		0.0	0.0	0.0		0.0	0.0	0.0		0.0	0.0
25	0.0		0.0	0.0	0.0		0.0	0.0	0.0		0.0	0.0	0.0		0.0	0.0	0.0		0.0	0.0	0.0		0.0	0.0
半旬計/最大	0.0	//	0.0	0.0	0.0	0	0.0	0.0	0.0	0	0.0	0.0	0.0	//	0.0	0.0	0.0	//	0.0	0.0	1.5	3	1.0	0.5
26	9.0		3.5	1.5	9.0		3.0	1.0	12.5		4.0	1.5	14.5		4.5	1.5	5.5		1.5	0.5	12.0		3.0	1.0
27	4.0		2.5	1.0	10.0		4.0	1.5	6.0		3.0	1.0	25.0		7.5	2.5	6.5		4.0	2.5	57.0		14.5	4.5
28	17.5		5.0	1.5	27.0		8.0	2.0	16.5		5.0	2.0	25.0		5.5	1.5	23.0		5.5	1.5	19.0		5.0	1.5
29	1.5		1.0	0.5	2.5		1.5	0.5	2.5		1.0	0.5	3.0		1.5	0.5	3.5		1.5	0.5	3.0		1.5	1.0
30	12.5		2.0	0.5	14.5		2.0	0.5	11.5		1.5	0.5	15.5		2.0	0.5	9.0		1.5	0.5	17.5		2.5	0.5
31	11.0		2.5	1.0	12.0		1.5	0.5	21.5		4.0	1.0	3.5		1.5	0.5	11.5		4.0	1.5	1.5		1.5	0.5
半旬計/最大	55.5	//	5.0	1.5	75.0	206	8.0	2.0	70.5	224	5.0	2.0	86.5	//	7.5	2.5	59.0	//	5.5	2.5	110.0	179	14.5	4.5
旬計	55.5	//			75.0	109			70.5	109			86.5	//			59.0	//			111.5	96		
旬最大	17.5		5.0	1.5	27.0		8.0	2.0	21.5		5.0	2.0	25.0		7.5	2.5	23.0		5.5	2.5	57.0		14.5	4.5
起日	28		28	28	28		28	28	31		28	28	28		27	27	28		28	27	27		27	27

観測所名	野尻				国富				深瀬															
	降水量(mm)				降水量(mm)				降水量(mm)				降水量(mm)				降水量(mm)				降水量(mm)			
日付	日計	平年比	最大1時間	最大10分間	日計	平年比	最大1時間	最大10分間	日計	平年比	最大1時間	最大10分間	日計	平年比	最大1時間	最大10分間	日計	平年比	最大1時間	最大10分間	日計	平年比	最大1時間	最大10分間
21	0.0		0.0	0.0	0.0		0.0	0.0	0.0		0.0	0.0												
22	0.0		0.0	0.0	0.5		0.5	0.5	1.0		1.0	0.5												
23	0.5		0.5	0.5	0.0		0.0	0.0	0.0		0.0	0.0												
24	0.0		0.0	0.0	0.0		0.0	0.0	0.0		0.0	0.0												
25	0.0		0.0	0.0	0.0		0.0	0.0	0.0		0.0	0.0												
半旬計/最大	0.5	1	0.5	0.5	0.5	2	0.5	0.5	1.0	2	1.0	0.5												
26	4.5		1.5	0.5	3.5		1.5	0.5	13.5		5.5	1.5												
27	8.5		2.5	1.0	8.5		3.5	2.0	17.0		5.5	2.5												
28	26.5		7.5	2.0	26.5		8.0	2.5	42.0		10.0	3.0												
29	4.5		2.5	1.0	6.5		3.5	1.0	4.5		1.5	0.5												
30	15.5		2.0	1.0	13.5		2.0	0.5	19.0		2.5	1.0												
31	1.5		2.0	0.5	2.5		2.0	0.5	0.5		0.5	0.5												
半旬計/最大	61.0	155	7.5	2.0	61.0	154	8.0	2.5	96.5	182	10.0	3.0												
旬計	61.5	83			61.5	83			97.5	95														
旬最大	26.5		7.5	2.0	26.5		8.0	2.5	42.0		10.0	3.0												
起日	28		28	28	28		28	28	28		28	28												

地域気象観測月報(集計値)

宮崎県 (87)

2020年3月

1/1頁

観測所名	高千穂	古江	鞍岡	延岡	日向	神門	西米良	高鍋	加久藤	西都	小林	宮崎	田野	赤江	都城	油津	串間	
気	平均	9.7	12.1	8.0	12.3	12.1	10.4	11.1	12.3	11.2	12.6	11.7	13.4	12.5	13.6	12.3	13.9	13.5
	平年差	1.4	1.0	1.4	1.6	1.1	1.6	1.6	//	1.7	1.2	1.7	1.5	//	1.5	1.6	1.3	1.7
	最高	20.6	21.8	20.0	24.7	26.3	25.5	23.1	24.1	22.5	24.2	23.3	25.4	24.5	25.4	23.8	24.9	23.6
	起日	25	10	21	10	10	21	21	10	25	10	21	21	21	21	21	21	21
	最低	-3.4	1.5	-3.9	0.5	0.5	-2.7	-0.8	-0.4	-2.5	0.5	-0.3	2.5	1.2	2.6	0.1	3.4	0.8
	起日	6	15	6	6	15	6	6	6	6	6	6	6	6	6	6	15	15
	最高平均	15.9	16.9	14.2	17.4	17.7	17.8	17.4	17.1	17.2	17.7	17.2	17.9	17.3	17.8	18.0	18.1	18.4
	最高平年差	1.3	1.0	1.8	1.2	1.2	1.8	1.4	//	1.7	0.9	1.5	1.2	//	1.0	1.6	1.3	1.6
	最低平均	3.8	7.1	2.3	7.5	7.0	4.1	6.0	6.6	5.4	7.4	6.9	9.0	7.7	9.2	7.2	9.5	8.3
	最低平年差	1.1	0.5	1.0	1.8	1.2	1.5	1.7	//	1.5	1.3	1.9	1.8	//	1.8	1.7	1.1	1.6
	積算気温	169	323	84	348	322	245	271	339	275	347	285	398	343	403	329	411	391
温	平均0°C未満日数	0	0	0	0	0	0	0	0	0	0	0	0	0	0	0	0	0
	平均25°C以上日数	0	0	0	0	0	0	0	0	0	0	0	0	0	0	0	0	0
	最高0°C未満日数	0	0	0	0	0	0	0	0	0	0	0	0	0	0	0	0	0
	最高25°C以上日数	0	0	0	0	1	1	0	0	0	0	0	1	0	1	0	0	0
	最高30°C以上日数	0	0	0	0	0	0	0	0	0	0	0	0	0	0	0	0	0
	最高35°C以上日数	0	0	0	0	0	0	0	0	0	0	0	0	0	0	0	0	0
	最低0°C未満日数	4	0	8	0	0	6	1	2	2	0	1	0	0	0	0	0	0
	最低25°C以上日数	0	0	0	0	0	0	0	0	0	0	0	0	0	0	0	0	0
日照	月計	161.3	164.0	127.7	187.4	180.0	163.8	129.2	187.5	169.3	184.6	179.4	180.2	175.4		159.8	159.9	166.6
	平年比	109	98	102	108	103	104	106	//	106	109	94	103	//		103	108	106
	0.1時間未満日数	6	5	5	6	7	6	8	7	4	7	6	6	6		5	8	5
風向・風速	平均風速	2.1	3.3	1.2	2.3	1.2	0.6	1.2	1.6	1.9	2.2	2.8	3.2	2.6	4.6	2.0	3.4	2.3
	最大風速	7.9	12.4	6.3	8.0	5.8	4.2	9.5	8.2	9.0	8.9	9.4	12.6	8.4	16.1	7.6	14.1	8.6
	最大風速風向	NW	N	SW	W	NW	S	NNE	WNW	WNW	NW	W	W	W	W	S	W	WNW
	起日	21	29	9	16	14	15	15	15	15	14	10	10	16	10	27	16	16
	最大瞬間風速	21.6	25.6	16.0	18.0	14.5	13.0	20.7	16.6	15.3	16.3	19.6	20.1	17.9	23.1	14.5	22.6	17.2
	最大瞬間風速風向	NNW	NNE	SSW	W	W	NNE	NNE	WNW	WSW	WNW	WNW	W	W	W	WNW	W	NW
	起日	15	29	15	16	16	15	15	15	10	10	10	16	16	16	11	16	15
	最多風向	NW	NNE	ENE	WSW	W	SSE	NE	NNW	W	WNW	WNW	WNW	W	W	N	WNW	NE
	10m/s以上日数	0	6	0	0	0	0	0	0	0	0	0	6	0	12	0	3	0
	15m/s以上日数	0	0	0	0	0	0	0	0	0	0	0	0	0	2	0	0	0
	20m/s以上日数	0	0	0	0	0	0	0	0	0	0	0	0	0	0	0	0	0
	30m/s以上日数	0	0	0	0	0	0	0	0	0	0	0	0	0	0	0	0	0
降水量	月計	78.0	115.5	107.5	116.0	119.0	126.0	122.0	155.5	130.0	135.0	158.5	122.0	138.5	132.0	151.5	176.0	152.5
	平年比	57	66	69	71	67	66	67	//	69	71	91	67	//	86	85	81	87
	最大日降水量	19.5	26.5	23.0	20.5	22.5	23.0	20.5	36.0	26.5	31.0	24.5	23.0	32.0	31.0	35.5	47.0	30.5
	起日	28	10	28	10	10	28	28	10	27	10	28	9	28	30	28	7	7
	最大1時間降水量	4.5	7.5	5.5	6.0	6.0	6.0	6.0	11.5	13.0	10.0	9.0	7.0	7.5	8.0	11.5	24.0	9.5
	起日 時分	28 16:56	7 13:46	28 16:42	10 03:01	10 04:53	28 15:15	28 16:38	10 02:57	27 17:34	10 02:59	10 02:11	10 04:36	28 18:28	10 03:03	28 18:44	7 19:59	28 18:54
	最大10分間降水量	1.5	3.0	2.0	2.0	2.5	2.0	2.5	3.5	7.0	2.5	4.0	4.0	2.5	2.0	4.0	7.5	3.0
	起日 時分	28 13:47	7 13:26	26 23:01	7 18:55	10 04:01	28 14:25	27 00:11	31 20:39	27 17:07	28 14:51	27 17:33	10 04:16	28 15:38	28 18:35	28 18:11	7 19:47	28 14:48
	1mm以上日数	13	11	14	11	11	11	12	11	14	12	13	12	13	11	15	12	14
	10mm以上日数	2	4	3	6	6	6	6	7	6	6	7	5	5	6	7	6	6
	30mm以上日数	0	0	0	0	0	0	0	1	0	1	0	0	1	1	1	2	1
	50mm以上日数	0	0	0	0	0	0	0	0	0	0	0	0	0	0	0	0	0
	70mm以上日数	0	0	0	0	0	0	0	0	0	0	0	0	0	0	0	0	0
	100mm以上日数	0	0	0	0	0	0	0	0	0	0	0	0	0	0	0	0	0

地域雨量観測月報(集計値)

宮崎県(87)

2020年3月

1/1頁

観測所名	日之影	諸塚	北方	椎葉	都農	えびの	野尻	国富	深瀬
月計	97.0	125.5	132.0	162.0	162.5	219.5	122.0	131.5	206.5
平年比	//	76	92	//	//	78	//	75	82
最大日降水量	17.5	27.0	22.5	26.5	37.0	57.0	26.5	28.0	42.0
起日	28	28	10	10	7	27	28	10	28
最大1時間降水量	5.0	8.0	7.5	10.0	10.5	14.5	7.5	9.5	14.0
起日 時分	28 16:37	28 15:12	10 04:31	10 02:10	10 03:02	27 17:56	28 15:21	10 02:51	10 02:52
最大10分間降水量	1.5	2.0	2.0	3.0	2.5	4.5	2.0	3.0	5.0
起日 時分	28 15:47	28 14:44	28 14:38	10 01:49	27 18:27	27 12:48	28 14:37	10 04:06	7 21:47
1mm以上日数	11	11	11	12	13	16	12	11	14
10mm以上日数	6	7	8	7	6	9	5	6	8
30mm以上日数	0	0	0	0	2	1	0	0	3
50mm以上日数	0	0	0	0	0	1	0	0	0
70mm以上日数	0	0	0	0	0	0	0	0	0
100mm以上日数	0	0	0	0	0	0	0	0	0