

## 宮 崎 県 農 業 気 象 速 報

令 和 2 年 3 月 上 旬

宮 崎 地 方 気 象 台

令 和 2 年 3 月 1 1 日

## 気 象 概 況

高気圧と前線や低気圧等の影響を交互に受けて、天気は短い周期で変化した。期間の中頃に、寒気の影響で気温の低い日があったものの、暖かい日が多く、気温は平年より高く推移し、10日は日向で、全国で最も高い日最高気温 26.3℃を観測した。

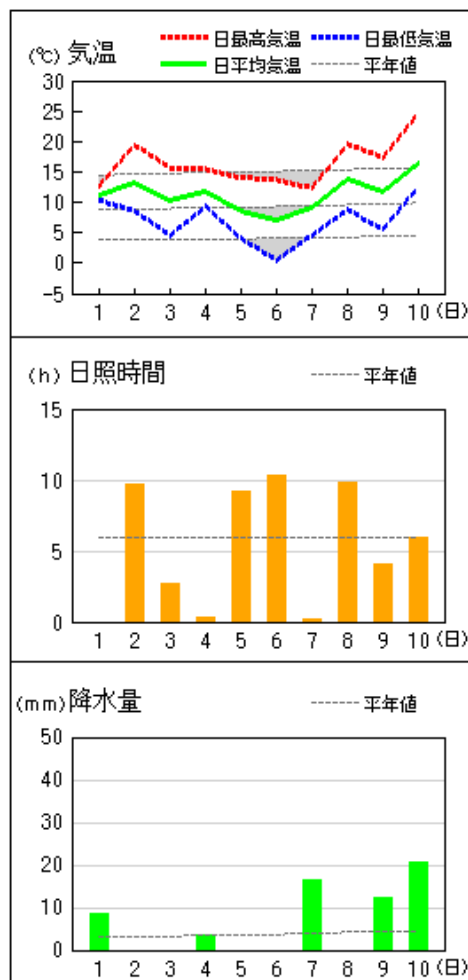
県内各地の旬平均気温は、平年差+1.7℃～+2.7℃で平年よりかなり高いか、平年より高かった。旬降水量は、25.0 mm～102.5 mm（平年比 74%～240%）で古江は平年よりかなり多く、高千穂、鞍岡、加久藤は平年並で、他は平年より多かった。旬日照時間は、平年比 74%～90%で高千穂、西米良、加久藤、西都は平年並で、他は平年より少なかった。

宮崎市の旬平均気温は平年より高く、旬降水量は平年より多く、旬日照時間は平年より少なかった。

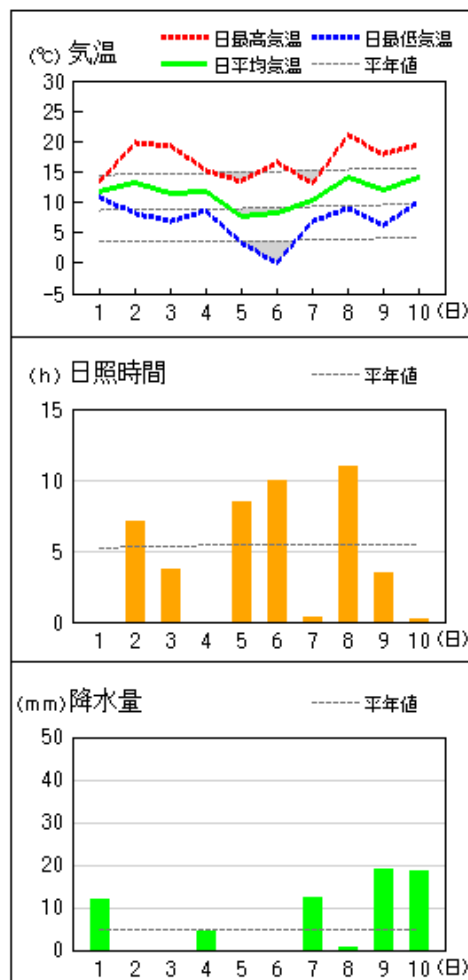
日々の天気概況	宮崎市の昼間の天気
1日 気圧の谷や湿った空気の影響を受けた。	曇後時々雨
2日 高気圧に覆われた。	晴一時曇
3日 はじめ高気圧に覆われたが、次第に気圧の谷や湿った空気の影響を受けた。	曇時々晴
4日 前線の影響を受けた。	雨時々曇
5日 はじめ気圧の谷の影響を受けたが、次第に高気圧に覆われた。	晴時々曇
6日 高気圧に覆われた。	晴
7日 前線や低気圧の影響を受けた。	雨時々曇
8日 はじめ前線や低気圧の影響を受けたが、次第に高気圧に覆われた。	晴一時曇
9日 はじめ高気圧に覆われたが、次第に前線や低気圧の影響を受けた。	曇時々晴後雨
10日 はじめ前線や低気圧の影響を受けたが、次第に高気圧に覆われた。	雨時々曇後晴

地上気象 気象経過図：2020年03月01日-2020年03月10日

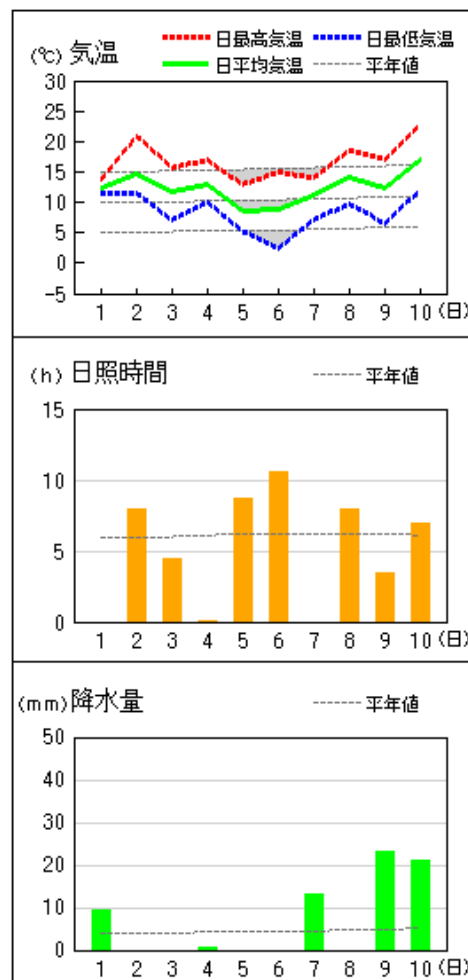
延岡



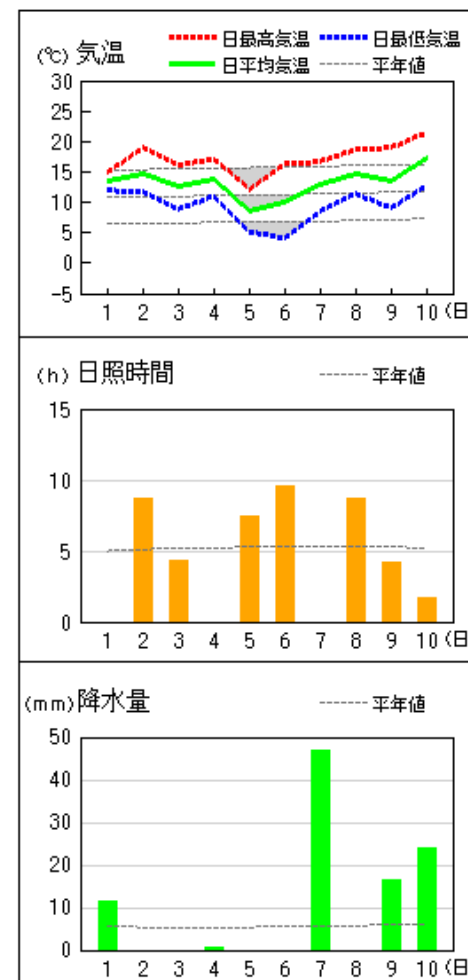
都城



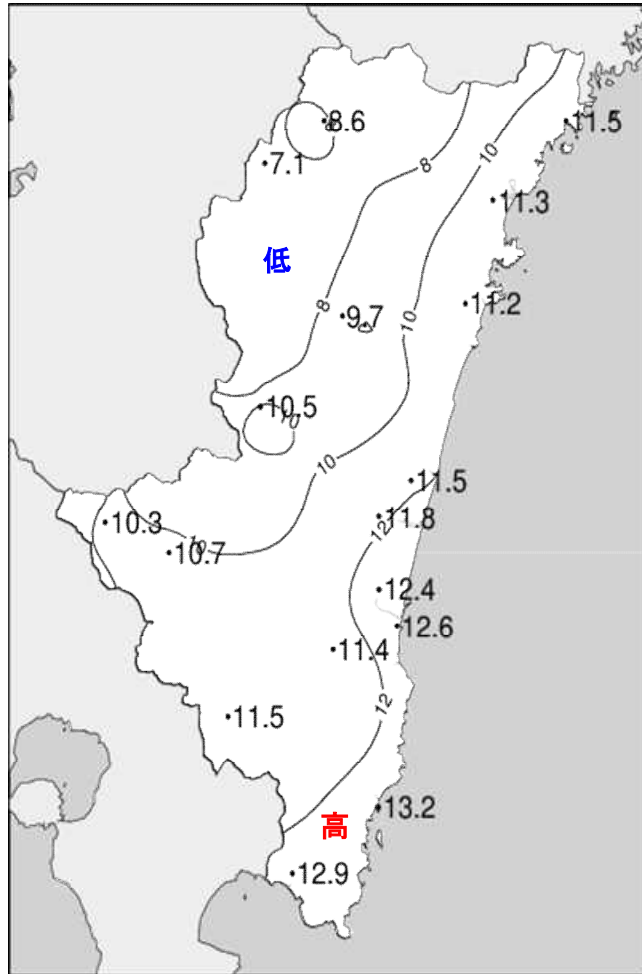
宮崎



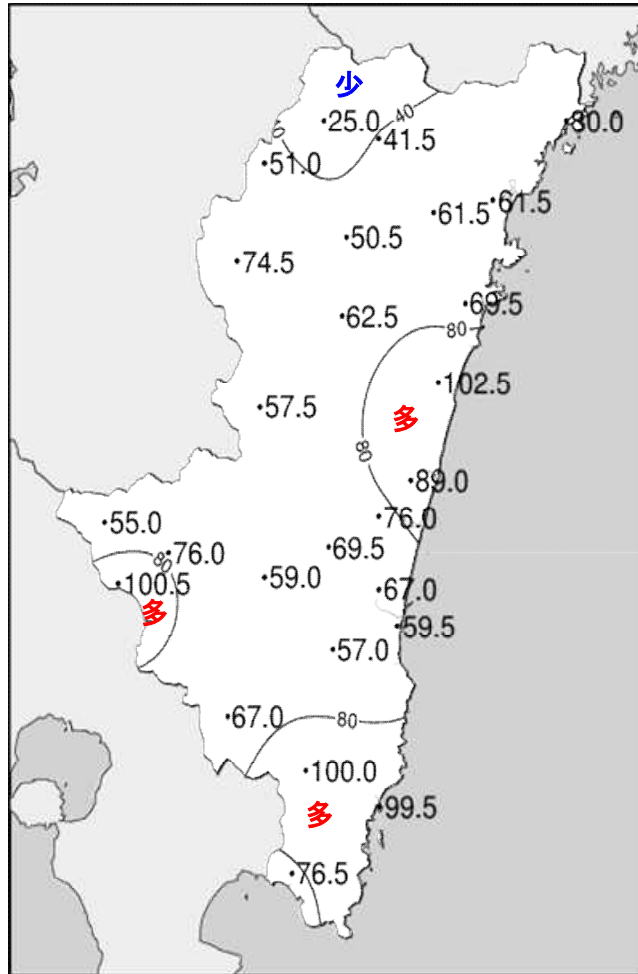
油津



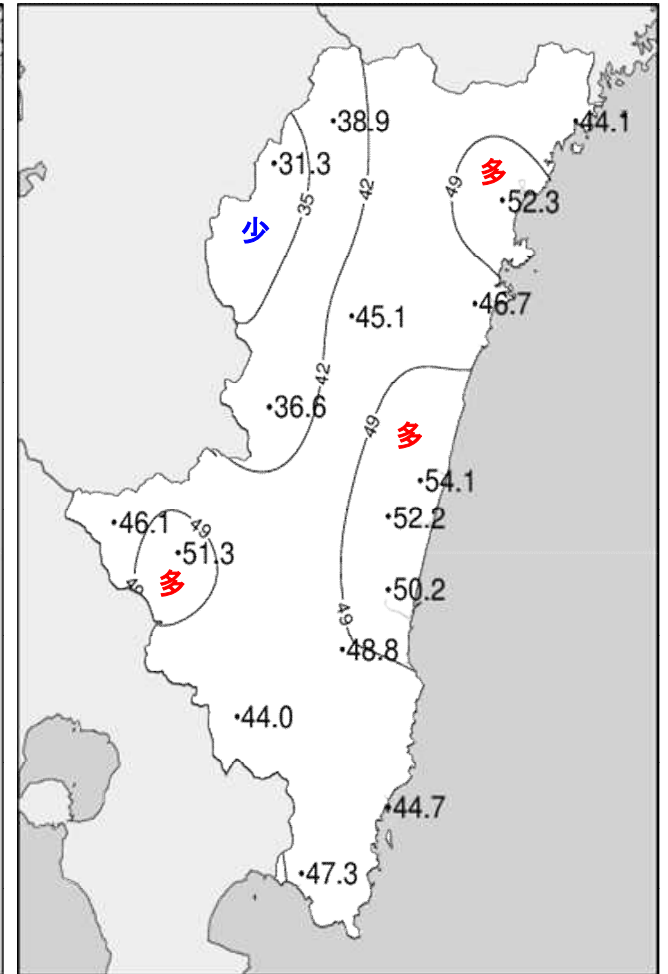
## 令和2年(2020年)3月上旬 気象分布図(観測値)



2020年3月上旬気温観測値(°C)メッシュ平年値補正

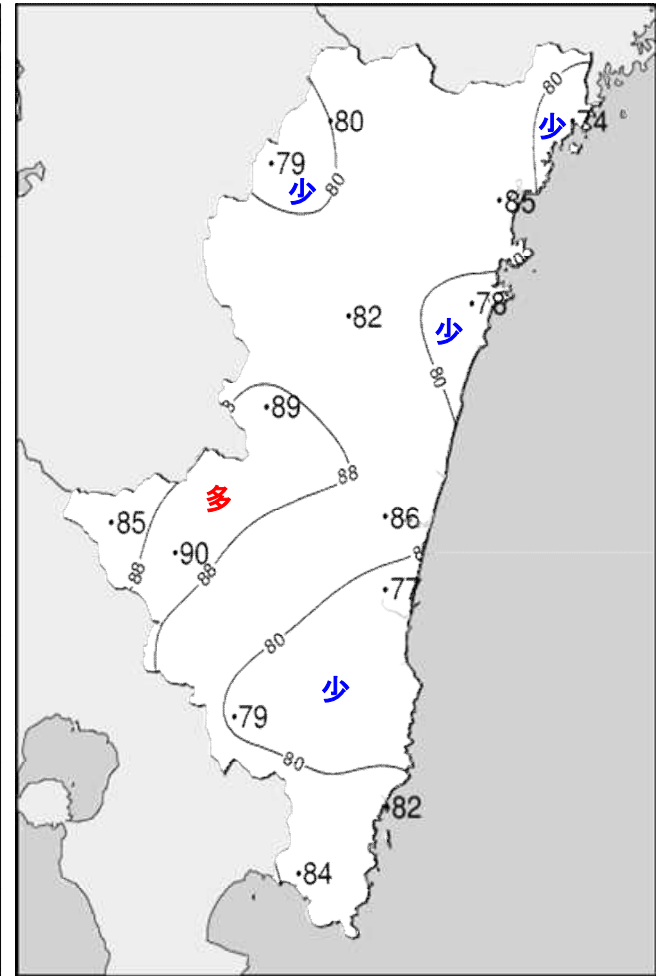
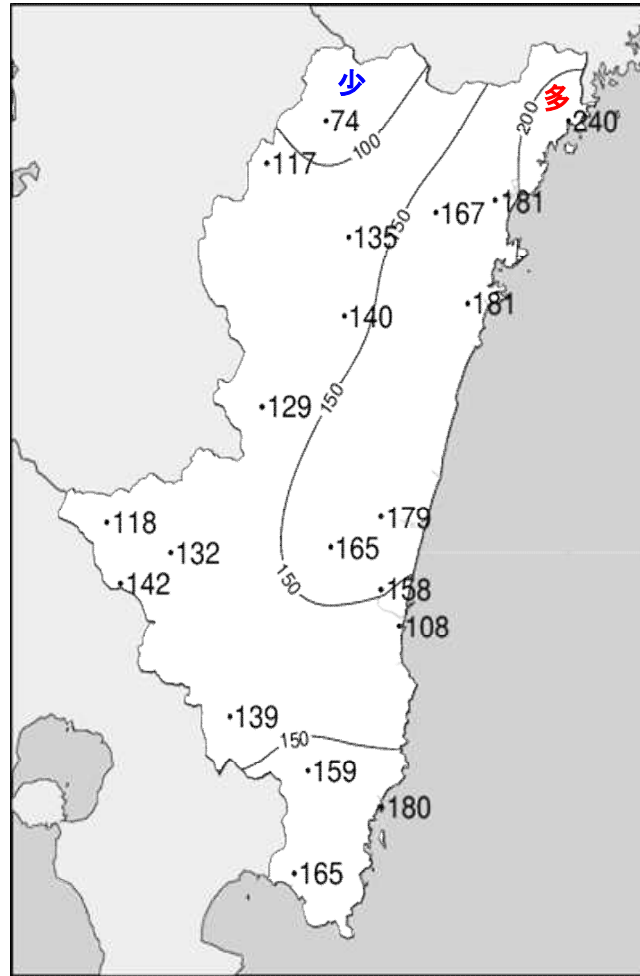
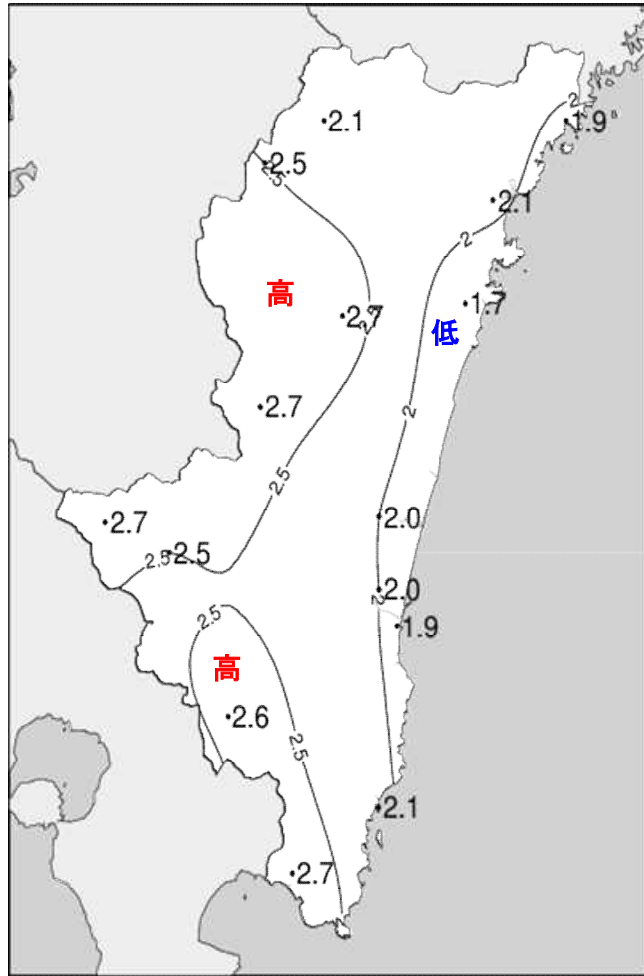


2020年3月上旬降水量観測値(ミリ)



2020年3月上旬日照時間観測値(時間)

## 令和2年(2020年)3月上旬 気象分布図(平年差、平年比)



## 地域気象観測旬報

2020年3月1日～10日 宮崎県 (87)

(1/5)

観測所名	高千穂												10°C以上積算気温	34
日付	気温(°C)			風向・風速(m/s)						降水量(mm)			日照(h)	
	平均	最高	最低	平均	最多	最大	風向	瞬間	風向	日計	1時間	10分		
1	9.5	11.3	7.6	0.9	N	3.2	N	4.7	N	7.5	1.5	0.5	0.0	
2	10.4	14.9	4.1	2.5	NNW	5.2	NNW	11.4	NNW	0.0	0.0	0.0	7.4	
3	7.5	16.8	0.0	1.7	SE	4.2	SE	7.8	SSE	0.0	0.0	0.0	2.2	
4	8.7	12.6	5.6	2.5	NW	5.8	NW	10.4	NNW	3.0	1.0	0.5	0.1	
5	4.6	10.3	-0.4	3.0	NW	5.4	NW	13.2	NW	0.0	0.0	0.0	8.0	
6	5.2	15.5	-3.4	1.3	NW	5.6	NW	9.8	NNW	0.0	0.0	0.0	10.1	
7	7.1	11.6	0.4	1.5	SE	4.0	SE	7.1	ESE	2.5	2.0	1.0	0.0	
8	11.3	17.8	4.6	2.5	NW	5.9	NW	11.7	NW	1.0	0.5	0.5	7.9	
9	8.9	16.2	1.5	2.0	SE	4.5	SE	11.6	E	5.5	2.0	0.5	2.1	
10	12.7	18.1	8.5	3.3	NW	7.2	NW	15.8	NNW	5.5	2.0	1.0	1.1	
前半旬	8.1	13.2	3.4	2.1	NNW					10.5			17.7	
後半旬	9.0	15.8	2.3	2.1	NW					14.5			21.2	
旬	8.6	14.5	2.9	2.1	NW					25.0			38.9	
平年差/比	+2.1	+1.6	+2.0							74			80	

観測所名	古江												10°C以上積算気温	99
日付	気温(°C)			風向・風速(m/s)						降水量(mm)			日照(h)	
	平均	最高	最低	平均	最多	最大	風向	瞬間	風向	日計	1時間	10分		
1	11.0	12.8	10.1	3.8	N	9.3	N	14.0	N	10.0	2.5	0.5	0.2	
2	12.4	19.0	7.9	4.2	N	10.9	N	17.2	N	0.5	0.5	0.5	6.8	
3	10.5	16.3	6.9	3.8	N	10.1	N	17.5	N	0.0	0.0	0.0	4.0	
4	11.8	15.7	6.5	2.9	N	7.0	NE	13.2	NNE	2.5	1.5	0.5	0.5	
5	7.9	13.0	5.0	4.3	NNE	8.5	ENE	15.7	N	0.0	0.0	0.0	8.4	
6	7.7	13.2	2.1	3.2	N	6.6	N	9.4	N	0.0	0.0	0.0	9.7	
7	10.7	14.7	4.7	2.1	N	5.4	N	7.4	SSW	26.5	7.5	3.0	0.7	
8	13.7	17.9	10.8	5.9	NE	11.9	N	20.7	NNE	0.0	0.5	0.0	8.1	
9	12.4	16.2	7.0	2.2	N	6.7	N	9.2	N	14.0	6.0	2.0	3.5	
10	16.4	21.8	10.2	3.0	S	7.7	S	13.0	S	26.5	7.0	2.0	2.2	
前半旬	10.7	15.4	7.3	3.8	N					13.0			19.9	
後半旬	12.2	16.8	7.0	3.3	N					67.0			24.2	
旬	11.5	16.1	7.1	3.5	N					80.0			44.1	
平年差/比	+1.9	+1.5	+2.4							240			74	

観測所名	鞍岡												10°C以上積算気温	11
日付	気温(°C)			風向・風速(m/s)						降水量(mm)			日照(h)	
	平均	最高	最低	平均	最多	最大	風向	瞬間	風向	日計	1時間	10分		
1	8.2	10.1	6.5	0.4	ENE	1.9	NE	3.7	NE	9.5	2.0	0.5	0.0	
2	7.6	12.1	1.4	0.7	W	2.1	ENE	6.2	ENE	0.0	0.5	0.0	3.2	
3	6.4	15.2	-1.2	0.7	WSW	2.1	ENE	4.1	NE	0.0	0.0	0.0	1.7	
4	7.1	11.0	3.8	1.1	ENE	4.2	SSW	9.8	S	4.0	1.5	0.5	1.8	
5	1.9	7.6	-2.1	1.4	ENE	4.1	SSW	14.6	NE	0.0	0.0	0.0	6.2	
6	3.6	13.0	-3.9	1.2	W	2.6	NE	7.3	NE	0.0	0.0	0.0	8.6	
7	7.7	12.3	0.2	1.5	WSW	4.1	SSW	11.2	SW	6.0	2.0	1.0	0.9	
8	8.9	15.4	3.2	0.9	NNE	2.8	NE	6.1	NE	1.5	2.5	0.5	5.2	
9	8.3	15.5	1.0	1.6	SW	6.3	SW	12.9	SW	8.0	2.5	0.5	2.9	
10	11.2	17.1	6.2	2.1	SSW	6.1	SSW	13.2	SW	22.0	4.0	1.5	0.8	
前半旬	6.2	11.2	1.7	0.9	ENE					13.5			12.9	
後半旬	7.9	14.7	1.3	1.5	W					37.5			18.4	
旬	7.1	12.9	1.5	1.2	ENE					51.0			31.3	
平年差/比	+2.5	+2.4	+2.0							117			79	

観測所名	延岡												10°C以上積算気温	89
日付	気温(°C)			風向・風速(m/s)						降水量(mm)			日照(h)	
	平均	最高	最低	平均	最多	最大	風向	瞬間	風向	日計	1時間	10分		
1	11.2	12.7	10.4	0.9	WSW	3.6	N	6.8	NNE	8.5	2.0	0.5	0.0	
2	13.1	19.5	8.6	2.3	WSW	7.3	W	12.3	W	0.0	0.0	0.0	9.7	
3	10.3	15.7	4.6	2.0	WSW	3.9	E	6.2	ESE	0.0	0.0	0.0	2.7	
4	11.7	15.5	9.3	2.6	W	7.1	WSW	13.2	WSW	3.5	2.0	1.0	0.3	
5	8.6	14.1	4.1	3.3	WSW	7.7	W	14.1	WSW	0.0	0.0	0.0	9.2	
6	7.0	13.7	0.5	2.4	WSW	3.8	W	6.4	WSW	0.0	0.0	0.0	10.3	
7	9.2	12.4	4.6	1.8	WSW	3.3	W	5.7	W	16.5	6.0	2.0	0.2	
8	13.9	19.6	8.8	2.4	NE	6.5	N	11.7	N	0.0	0.0	0.0	9.8	
9	11.8	17.4	5.6	1.8	WSW	3.5	E	6.0	W	12.5	4.0	1.0	4.1	
10	16.5	24.7	12.6	3.3	W	6.9	WNW	14.9	WNW	20.5	6.0	1.5	6.0	
前半旬	11.0	15.5	7.4	2.2	WSW					12.0			21.9	
後半旬	11.7	17.6	6.4	2.3	WSW					49.5			30.4	
旬	11.3	16.5	6.9	2.3	WSW					61.5			52.3	
平年差/比	+2.1	+1.4	+3.0							181			85	

## 地域気象観測旬報

2020年3月1日～10日 宮崎県 (87)

(2/5)

観測所名	日向													10℃以上積算気温	77
	気温(℃)			風向・風速(m/s)						降水量(mm)			日照 (h)		
	平均	最高	最低	平均	最多	最大	風向	瞬間	風向	日計	1時間	10分			
1	11.4	13.2	10.0	0.3	WNW	1.5	W	3.5	W	8.5	3.0	0.5	0.0		
2	12.5	18.7	6.2	1.0	ESE	3.5	E	7.1	E	0.0	0.0	0.0	9.4		
3	9.8	15.4	4.5	0.7	W	2.6	SSE	5.0	ESE	0.0	0.0	0.0	2.2		
4	11.3	15.7	6.4	0.9	W	3.2	NW	8.1	NW	2.0	1.0	0.5	0.0		
5	7.6	14.6	1.9	1.8	WNW	4.7	NW	11.4	NW	0.0	0.0	0.0	8.7		
6	7.3	14.9	0.8	1.1	W	2.5	ESE	8.4	W	0.0	0.0	0.0	10.0		
7	9.6	12.4	5.5	1.2	W	2.7	W	5.2	WNW	21.5	5.5	2.0	0.0		
8	13.0	20.3	8.1	1.4	WSW	3.9	NE	8.0	ENE	0.0	0.0	0.0	7.5		
9	12.1	17.2	6.6	0.9	W	2.8	E	5.0	E	15.0	4.5	1.0	3.5		
10	16.9	26.3	12.5	1.3	N	4.1	NNW	9.6	NNW	22.5	6.0	2.5	5.4		
前半旬	10.5	15.5	5.8	0.9	WNW					10.5			20.3		
後半旬	11.8	18.2	6.7	1.2	W					59.0			26.4		
旬	11.2	16.9	6.3	1.1	W					69.5			46.7		
平年差/比	+1.7	+1.6	+2.2							181			78		

観測所名	神門													10℃以上積算気温	60
	気温(℃)			風向・風速(m/s)						降水量(mm)			日照 (h)		
	平均	最高	最低	平均	最多	最大	風向	瞬間	風向	日計	1時間	10分			
1	10.5	11.2	10.0	0.2	SSE	1.2	SSE	2.3	S	7.0	1.5	0.5	0.0		
2	11.7	19.9	5.1	0.6	SSE	3.1	SSE	5.9	SSE	0.5	0.5	0.5	8.8		
3	8.9	17.2	3.2	0.6	ESE	2.5	SSE	5.0	SSE	0.0	0.0	0.0	1.8		
4	9.9	15.6	4.3	0.6	N	3.3	N	6.8	N	3.5	1.5	0.5	0.8		
5	5.7	12.8	-0.3	0.9	N	3.1	NNE	7.3	N	0.0	0.0	0.0	8.8		
6	5.7	16.7	-2.7	0.7	SE	3.2	SSE	6.2	SSE	0.0	0.0	0.0	9.8		
7	7.1	10.4	2.2	0.1	NNW	0.7	SE	1.7	SSW	18.0	5.5	1.5	0.0		
8	11.9	21.0	5.9	0.6	SSE	2.3	SSE	5.5	E	0.0	0.5	0.0	9.4		
9	10.5	16.9	4.8	0.5	SSE	2.1	SE	4.4	SSE	15.5	4.0	1.5	2.0		
10	14.9	22.4	10.9	1.0	S	3.6	S	11.5	SSW	18.0	6.0	2.0	3.7		
前半旬	9.3	15.3	4.5	0.6	SSE					11.0			20.2		
後半旬	10.0	17.5	4.2	0.6	SSE					51.5			24.9		
旬	9.7	16.4	4.3	0.6	SSE					62.5			45.1		
平年差/比	+2.7	+1.8	+3.7							140			82		

観測所名	西米良													10℃以上積算気温	82
	気温(℃)			風向・風速(m/s)						降水量(mm)			日照 (h)		
	平均	最高	最低	平均	最多	最大	風向	瞬間	風向	日計	1時間	10分			
1	11.7	13.0	11.1	0.5	SSW	3.6	SSW	5.5	SSW	8.5	2.5	1.0	0.0		
2	11.9	18.2	7.3	0.9	NE	4.9	NE	9.6	ENE	0.0	0.0	0.0	7.5		
3	10.4	19.0	4.7	1.5	SSW	5.3	SW	8.6	SW	0.0	0.0	0.0	2.0		
4	10.9	14.5	6.2	1.3	ENE	4.1	NE	7.6	E	6.0	2.0	0.5	1.4		
5	6.5	13.5	1.5	1.5	E	4.3	ESE	9.4	NNE	0.0	0.0	0.0	7.4		
6	7.1	17.0	-0.8	0.8	SW	4.7	NNE	8.6	NNE	0.0	0.0	0.0	7.8		
7	8.6	11.2	4.8	0.3	S	2.2	S	2.9	SSE	15.5	4.5	1.5	0.4		
8	13.0	19.9	7.9	1.5	SW	5.7	SSW	8.6	SW	0.0	0.5	0.0	7.9		
9	11.2	15.9	7.0	1.1	NNE	3.0	SW	6.1	SSW	13.0	3.0	1.0	2.2		
10	13.3	18.7	9.8	2.0	NE	6.3	E	12.3	E	14.5	5.0	1.5	0.0		
前半旬	10.3	15.6	6.2	1.1	SSW					14.5			18.3		
後半旬	10.6	16.5	5.7	1.1	NNE					43.0			18.3		
旬	10.5	16.1	6.0	1.1	SW					57.5			36.6		
平年差/比	+2.7	+1.7	+3.5							129			89		

観測所名	高鍋													10℃以上積算気温	101
	気温(℃)			風向・風速(m/s)						降水量(mm)			日照 (h)		
	平均	最高	最低	平均	最多	最大	風向	瞬間	風向	日計	1時間	10分			
1	11.7	12.7	11.0	0.5	NNE	1.6	E	3.2	NNW	10.5	3.5	1.0	0.0		
2	13.4	17.9	8.3	1.3	NNW	4.3	ESE	6.9	ESE	0.5	0.5	0.5	7.8		
3	10.7	14.8	5.8	1.1	NW	3.6	ESE	6.4	E	0.0	0.0	0.0	4.4		
4	12.2	15.1	9.9	1.0	E	2.6	SSE	5.2	W	1.0	0.5	0.5	0.0		
5	7.5	12.4	2.0	1.9	NNW	4.5	WNW	8.5	WNW	0.0	0.0	0.0	9.1		
6	7.1	13.5	-0.4	1.4	N	3.6	ESE	6.2	SE	0.0	0.0	0.0	10.8		
7	10.8	13.7	4.7	0.8	NNW	2.2	NW	5.3	WNW	21.5	7.0	2.0	0.0		
8	13.2	18.2	7.3	1.5	E	3.7	ESE	7.0	ESE	0.0	0.0	0.0	10.7		
9	11.7	17.1	5.5	1.0	NNW	2.3	ENE	3.9	ESE	19.5	4.5	1.5	3.7		
10	16.8	24.1	11.9	3.5	WNW	8.0	WNW	13.9	WNW	36.0	11.5	3.0	7.6		
前半旬	11.1	14.6	7.4	1.2	NNW					12.0			21.3		
後半旬	11.9	17.3	5.8	1.6	NNW					77.0			32.8		
旬	11.5	16.0	6.6	1.4	NNW					89.0			54.1		
平年差/比	//	//	//							//			//		

## 地域気象観測旬報

2020年3月1日～10日 宮崎県 (87)

(3/5)

観測所名	加久藤												10℃以上積算気温	82
	気温(℃)			風向・風速(m/s)						降水量(mm)			日照 (h)	
	平均	最高	最低	平均	最多	最大	風向	瞬間	風向	日計	1時間	10分		
1	11.2	11.9	10.6	1.1	E	2.3	E	5.5	E	12.5	3.5	1.0	0.0	
2	11.6	16.6	5.2	2.0	NNW	5.5	NNW	9.4	NNW	0.0	0.0	0.0	10.1	
3	10.4	19.4	3.5	1.3	E	3.4	E	6.6	E	0.0	0.0	0.0	1.9	
4	10.4	14.6	7.0	2.3	WNW	5.7	WNW	12.0	NNW	9.0	3.0	1.0	1.2	
5	5.9	11.2	0.3	3.0	NW	5.7	NW	11.3	NW	0.0	0.0	0.0	9.2	
6	6.3	16.2	-2.5	1.1	W	4.2	WSW	7.9	SW	0.0	0.0	0.0	9.3	
7	9.4	12.6	4.9	1.3	E	3.7	E	7.9	E	11.0	5.0	2.0	0.5	
8	13.6	20.9	8.1	2.1	NW	4.5	WNW	9.0	WNW	0.5	1.0	0.5	11.2	
9	10.9	17.2	3.3	2.1	E	5.3	E	12.5	ENE	12.5	2.5	1.5	2.5	
10	13.4	17.6	9.3	3.6	W	6.4	W	12.3	W	9.5	4.0	1.5	0.2	
前半旬	9.9	14.7	5.3	1.9	NW					21.5			22.4	
後半旬	10.7	16.9	4.6	2.0	E					33.5			23.7	
旬	10.3	15.8	5.0	2.0	E					55.0			46.1	
平年差/比	+2.7	+1.9	+3.1							118			85	

観測所名	西都												10℃以上積算気温	102
	気温(℃)			風向・風速(m/s)						降水量(mm)			日照 (h)	
	平均	最高	最低	平均	最多	最大	風向	瞬間	風向	日計	1時間	10分		
1	11.8	12.8	11.2	0.7	NW	2.2	WNW	3.3	ENE	10.0	3.5	1.0	0.0	
2	13.8	19.1	9.6	1.9	E	6.0	E	8.4	E	0.0	0.0	0.0	7.7	
3	11.0	15.4	5.7	1.6	ESE	4.2	ESE	6.8	ESE	0.0	0.0	0.0	3.8	
4	12.7	16.2	10.2	1.9	W	6.3	W	11.5	W	1.0	0.5	0.5	0.0	
5	7.9	13.3	3.2	2.6	W	8.7	WNW	14.7	W	0.0	0.0	0.0	9.1	
6	7.7	14.6	0.5	2.0	WNW	5.4	ESE	7.7	ESE	0.0	0.0	0.0	10.8	
7	10.7	13.9	5.6	1.5	WNW	3.4	NW	4.9	WNW	16.5	6.5	2.0	0.0	
8	13.2	18.9	7.8	1.8	ESE	4.9	ESE	7.5	ESE	0.0	0.5	0.0	9.8	
9	12.1	17.4	5.5	1.5	NW	3.1	ESE	4.9	E	17.5	4.0	1.0	3.5	
10	17.0	24.2	12.5	4.4	W	8.4	WNW	16.3	WNW	31.0	10.0	2.5	7.5	
前半旬	11.4	15.4	8.0	1.7	W					11.0			20.6	
後半旬	12.1	17.8	6.4	2.2	WNW					65.0			31.6	
旬	11.8	16.6	7.2	2.0	WNW					76.0			52.2	
平年差/比	+2.0	+0.9	+3.1							179			86	

観測所名	小林												10℃以上積算気温	83
	気温(℃)			風向・風速(m/s)						降水量(mm)			日照 (h)	
	平均	最高	最低	平均	最多	最大	風向	瞬間	風向	日計	1時間	10分		
1	10.9	12.6	10.3	1.8	S	3.3	S	5.0	S	12.0	3.0	1.0	0.0	
2	12.5	17.2	8.2	3.1	WNW	6.2	NW	13.7	NNW	0.0	0.0	0.0	10.7	
3	10.9	18.2	5.6	1.9	SSE	4.9	SE	8.3	SE	0.0	0.0	0.0	2.8	
4	10.5	14.8	7.3	3.1	NW	5.8	NW	12.6	WNW	5.0	1.5	0.5	0.9	
5	6.4	11.7	1.2	3.9	WNW	7.7	NW	16.9	NW	0.0	0.0	0.0	9.2	
6	7.9	15.9	-0.3	1.9	WNW	4.3	NW	8.6	NNW	0.0	0.0	0.0	10.5	
7	9.5	11.9	5.8	1.6	SSE	4.5	WNW	7.0	WNW	18.5	6.0	2.0	0.0	
8	13.4	20.6	8.3	2.9	WNW	5.1	WNW	11.1	WNW	0.5	0.5	0.5	11.0	
9	11.1	16.4	5.2	2.5	SE	5.6	SE	8.9	SE	20.5	4.5	2.0	2.9	
10	13.8	19.8	9.4	3.9	NW	9.4	W	19.6	WNW	19.5	9.0	2.0	3.3	
前半旬	10.2	14.9	6.5	2.8	WNW					17.0			23.6	
後半旬	11.1	16.9	5.7	2.6	WNW					59.0			27.7	
旬	10.7	15.9	6.1	2.7	WNW					76.0			51.3	
平年差/比	+2.5	+2.3	+2.6							132			90	

観測所名	宮崎												10℃以上積算気温	107
	気温(℃)			風向・風速(m/s)						降水量(mm)			日照 (h)	
	平均	最高	最低	平均	最多	最大	風向	瞬間	風向	日計	1時間	10分		
1	12.3	13.8	11.4	1.3	NNW	3.2	WNW	4.2	WNW	9.5	3.5	1.0	0.0	
2	14.8	20.9	11.6	2.9	WNW	7.1	W	11.1	WSW	0.0	0.0	0.0	8.0	
3	11.7	15.7	7.0	2.0	WNW	4.4	NE	7.3	ESE	0.0	0.0	0.0	4.5	
4	13.0	16.9	10.0	2.7	WNW	7.0	W	9.8	W	0.5	0.5	0.5	0.1	
5	8.6	12.9	5.2	3.9	W	9.1	W	13.4	W	0.0	0.0	0.0	8.7	
6	8.9	15.0	2.5	2.7	WNW	5.3	SE	8.0	SSE	0.0	0.0	0.0	10.6	
7	11.2	14.0	7.2	2.0	WNW	5.5	WNW	7.9	WNW	13.0	4.0	2.0	0.0	
8	14.2	18.6	9.7	2.6	WNW	5.9	ENE	9.2	E	0.0	1.0	0.0	7.9	
9	12.3	17.1	6.6	2.3	WNW	4.3	E	9.2	SE	23.0	6.0	1.5	3.4	
10	17.0	22.7	12.1	5.9	W	12.6	W	19.5	W	21.0	7.0	4.0	7.0	
前半旬	12.1	16.0	9.0	2.6	WNW					10.0			21.3	
後半旬	12.7	17.5	7.6	3.1	WNW					57.0			28.9	
旬	12.4	16.8	8.3	2.8	WNW					67.0			50.2	
平年差/比	+2.0	+1.3	+2.9							158			77	

## 地域気象観測旬報

2020年3月1日～10日 宮崎県 (87)

(4/5)

観測所名	10°C以上積算気温												99
日付	気温(°C)			風向・風速(m/s)						降水量(mm)			日照(h)
	平均	最高	最低	平均	最多	最大	風向	瞬間	風向	日計	1時間	10分	
1	11.6	12.7	10.8	1.3	NE	3.0	E	5.1	E	11.0	4.0	1.5	0.0
2	14.0	18.9	9.8	2.1	E	5.4	E	9.0	WSW	0.0	0.5	0.0	10.5
3	10.8	15.1	6.5	2.0	ENE	4.9	E	7.5	NE	0.0	0.0	0.0	3.7
4	12.1	16.1	8.8	2.4	W	4.9	W	11.2	WSW	2.0	1.0	0.5	0.5
5	7.1	12.6	3.8	3.0	W	6.6	WNW	14.3	WNW	0.0	0.0	0.0	8.6
6	8.1	16.6	1.2	2.0	W	4.8	E	7.8	WSW	0.0	0.0	0.0	10.9
7	10.4	13.1	5.9	1.6	W	3.8	NE	5.5	NE	9.0	2.0	1.0	0.0
8	13.2	18.2	7.6	2.3	E	5.0	E	8.3	W	0.5	0.5	0.5	9.3
9	11.4	15.9	4.8	2.1	ENE	4.9	NNE	9.3	ESE	19.5	5.0	1.5	2.8
10	15.4	20.8	10.9	4.7	W	8.4	WSW	17.3	WNW	15.0	6.0	2.0	2.5
前半旬	11.1	15.1	7.9	2.2	W					13.0			23.3
後半旬	11.7	16.9	6.1	2.5	W					44.0			25.5
旬	11.4	16.0	7.0	2.4	W					57.0			48.8
平年差/比	//	//	//							//			//

観測所名	10°C以上積算気温												109
日付	気温(°C)			風向・風速(m/s)						降水量(mm)			日照(h)
	平均	最高	最低	平均	最多	最大	風向	瞬間	風向	日計	1時間	10分	
1	12.7	14.1	11.5	2.7	NNW	6.6	NNE	8.7	NNE	10.0	4.5	1.5	
2	15.1	20.9	11.3	4.0	W	9.6	NE	11.3	NE	0.0	0.0	0.0	
3	12.2	15.2	7.7	3.2	NE	8.5	NNE	9.8	NE	0.0	0.0	0.0	
4	13.1	16.0	9.7	4.6	W	9.6	WSW	11.8	WSW	0.5	0.5	0.5	
5	8.7)	12.3)	5.8)	5.6)	W)	12.2)	W)	17.0)	W)	0.0)	0.0)	0.0)	
6	8.9	15.2)	2.6)	3.8)	WNW	7.9)	SSE)	9.8)	SSE)	0.0)	0.0)	0.0)	
7	11.3	14.5	7.3	2.6	WNW	7.5	SSE	10.3	SSE	10.0	2.5	1.0	
8	14.7	18.2	10.6	4.6	NE	7.8	NE	9.3	NNE	0.5	0.5	0.5	
9	12.6	16.3	6.9	3.3	WNW	9.5	SSE	11.8	SE	21.0	5.0	1.5	
10	17.1	23.0	11.9	7.8	W	16.1	W	21.6	W	17.5	8.0	2.0	
前半旬	12.4	15.7	9.2	4.0	W)					10.5			
後半旬	12.9	17.4	7.9	4.4	WNW					49.0			
旬	12.6	16.6	8.5	4.2	W)					59.5			
平年差/比	+1.9	+1.2	+2.4							108			

観測所名	10°C以上積算気温												99
日付	気温(°C)			風向・風速(m/s)						降水量(mm)			日照(h)
	平均	最高	最低	平均	最多	最大	風向	瞬間	風向	日計	1時間	10分	
1	11.8	13.4	10.9	1.7	N	3.2	N	5.6	NNE	12.0	3.0	1.0	0.0
2	13.1	19.8	8.2	1.3	NNW	4.4	N	7.7	NW	0.0	0.0	0.0	7.1
3	11.6	19.3	6.9	1.5	NNE	4.7	SSW	7.0	SW	0.0	0.0	0.0	3.7
4	11.9	15.3	8.6	1.7	W	5.0	NNW	9.2	NNW	4.5	1.5	0.5	0.0
5	7.6	13.4	3.3	2.5	NNW	5.9	WNW	11.9	WNW	0.0	0.0	0.0	8.4
6	8.2	16.6	0.1	1.5	N	4.0	SSW	7.9	SW	0.0	0.0	0.0	9.9
7	10.2	13.1	6.9	1.5	N	3.4	NNW	4.8	N	12.5	3.5	1.0	0.3
8	14.2	21.0	9.0	1.7	N	4.4	SSW	7.0	SW	0.5	3.0	0.5	10.9
9	12.1	18.0	6.2	1.7	N	4.0	N	6.7	ESE	19.0	5.0	1.5	3.5
10	14.2	19.4	10.1	2.9	W	6.9	WNW	14.3	WNW	18.5	7.5	2.0	0.2
前半旬	11.2	16.2	7.6	1.7	NNW					16.5			19.2
後半旬	11.8	17.6	6.5	1.9	N					50.5			24.8
旬	11.5	16.9	7.0	1.8	N					67.0			44.0
平年差/比	+2.6	+1.9	+3.5							139			79

観測所名	10°C以上積算気温												113
日付	気温(°C)			風向・風速(m/s)						降水量(mm)			日照(h)
	平均	最高	最低	平均	最多	最大	風向	瞬間	風向	日計	1時間	10分	
1	13.5	14.9	12.0	2.0	NE	4.0	NW	5.9	ENE	11.5	5.0	1.5	0.0
2	14.8	19.0	11.7	2.5	W	4.1	E	5.8	ENE	0.0	0.5	0.0	8.7
3	12.6	16.1	8.9	2.7	WNW	5.9	E	8.7	E	0.0	0.0	0.0	4.3
4	13.8	17.1	11.0	2.5	WNW	6.7	WNW	10.6	WNW	0.5	0.5	0.5	0.0
5	8.6	12.2	5.2	4.0	WNW	8.7	WNW	11.9	WNW	0.0	0.0	0.0	7.5
6	9.9	16.3	4.1	3.6	WNW	5.0	SSE	7.9	SSW	0.0	0.0	0.0	9.6
7	12.8	16.7	8.5	2.8	WNW	5.7	S	12.1	SSE	47.0	24.0	7.5	0.0
8	14.7	18.7	11.4	2.8	ENE	5.8	ENE	9.5	ENE	0.0	1.0	0.0	8.7
9	13.6	19.0	9.1	2.9	WNW	5.7	ESE	9.4	SE	16.5	5.5	2.0	4.2
10	17.4	21.5	12.8	6.2	W	11.2	WNW	18.9	NW	24.0	13.0	3.5	1.7
前半旬	12.7	15.9	9.8	2.7	WNW					12.0			20.5
後半旬	13.7	18.4	9.2	3.7	WNW					87.5			24.2
旬	13.2	17.2	9.5	3.2	WNW					99.5			44.7
平年差/比	+2.1	+1.5	+2.9							180			82



## 地域気象観測旬報

2020年3月1日～10日 宮崎県 (87)

(5/5)

観測所名	串間			10°C以上積算気温										112
	気温(°C)			風向・風速(m/s)						降水量(mm)			日照 (h)	
日付	平均	最高	最低	平均	最多	最大	風向	瞬間	風向	日計	1時間	10分		
1	13.4	14.8	12.4	2.3	NE	4.6	NE	8.2	NE	11.0	3.5	1.0	0.0	
2	14.9	20.7	11.2	1.6	NE	5.3	WSW	9.9	WNW	0.0	0.5	0.5	9.0	
3	13.1	17.7	9.7	3.1	NE	4.6	NE	8.3	NE	0.0	0.0	0.0	4.1	
4	13.5	16.1	10.4	1.7	WNW	5.3	WNW	11.0	NW	2.0	1.0	0.5	0.7	
5	8.3	14.0	3.1	2.6	NE	5.2	WNW	10.3	WNW	0.0	0.0	0.0	7.7	
6	8.7	15.8	1.3	1.8	NE	3.5	SSW	6.2	S	0.0	0.0	0.0	10.5	
7	12.2	16.9	6.9	1.8	NE	3.5	NE	9.0	SSE	30.5	7.5	2.5	0.0	
8	15.0	19.6	10.2	2.0	WSW	3.9	SW	7.9	WNW	0.0	2.0	0.0	10.4	
9	13.3	19.2	7.3	2.8	NE	5.4	ENE	8.6	ENE	14.5	4.0	1.0	3.4	
10	16.6	20.5	12.0	4.5	W	8.2	W	16.0	W	18.5	8.0	2.5	1.5	
前半旬	12.6	16.7	9.4	2.3	NE					13.0			21.5	
後半旬	13.2	18.4	7.5	2.6	NE					63.5			25.8	
旬	12.9	17.5	8.5	2.4	NE					76.5			47.3	
平年差/比	+2.7	+2.0	+3.8							165			84	

# 地域雨量観測旬報

2020年3月1日～10日 宮崎県 (87)

(1/1)

観測所名	日之影				諸塚				北方				椎葉				都農				えびの			
	降水量(mm)				降水量(mm)				降水量(mm)				降水量(mm)				降水量(mm)				降水量(mm)			
	日計	平年比	最大1時間	最大10分間	日計	平年比	最大1時間	最大10分間	日計	平年比	最大1時間	最大10分間	日計	平年比	最大1時間	最大10分間	日計	平年比	最大1時間	最大10分間	日計	平年比	最大1時間	最大10分間
1	11.0		2.0	0.5	8.0		1.5	0.5	10.0		2.0	0.5	9.5		2.0	0.5	10.5		3.0	1.0	18.5		5.0	1.5
2	0.0		0.5	0.0	0.0		0.0	0.0	0.0		0.0	0.0	0.0		0.5	0.0	0.0		0.0	0.0	0.0		0.0	0.0
3	0.0		0.0	0.0	0.0		0.0	0.0	0.0		0.0	0.0	0.0		0.0	0.0	0.0		0.0	0.0	1.0		0.5	0.5
4	1.0		0.5	0.5	1.5		0.5	0.5	1.5		0.5	0.5	6.0		1.5	0.5	2.5		0.5	0.5	15.5		4.0	1.0
5	0.0		0.0	0.0	0.0		0.0	0.0	0.0		0.0	0.0	0.0		0.0	0.0	0.0		0.0	0.0	0.0		0.0	0.0
半旬計/最大	12.0	//	2.0	0.5	9.5	52	1.5	0.5	11.5	68	2.0	0.5	15.5	//	2.0	0.5	13.0	//	3.0	1.0	35.0	96	5.0	1.5
6	0.0		0.0	0.0	0.0		0.0	0.0	0.0		0.0	0.0	0.0		0.0	0.0	0.0		0.0	0.0	0.0		0.0	0.0
7	5.5		2.5	1.0	11.5		4.0	1.5	13.0		5.0	1.5	18.0		6.0	2.0	37.0		8.5	2.5	24.0		6.5	2.5
8	0.5		0.5	0.5	0.5		0.5	0.5	0.0		0.0	0.0	0.0		0.5	0.0	1.0		1.0	0.5	0.5		2.0	0.5
9	10.5		3.0	1.0	12.0		3.0	1.0	14.5		4.0	1.5	14.5		4.0	1.5	19.5		5.0	1.5	14.0		3.0	1.5
10	13.0		4.5	1.0	17.0		6.0	2.0	22.5		7.5	2.0	26.5		10.0	3.0	32.0		10.5	2.5	27.0		7.5	2.0
半旬計/最大	29.5	//	4.5	1.0	41.0	190	6.0	2.0	50.0	263	7.5	2.0	59.0	//	10.0	3.0	89.5	//	10.5	2.5	65.5	168	7.5	2.5
旬計	41.5	//			50.5	135			61.5	167			74.5	//			102.5	//			100.5	142		
旬最大	13.0		4.5	1.0	17.0		6.0	2.0	22.5		7.5	2.0	26.5		10.0	3.0	37.0		10.5	2.5	27.0		7.5	2.5
起日	10		10	10	10		10	10	10		10	10	10		10	10	7		10	10	10		10	7

観測所名	野尻				国富				深瀬															
	降水量(mm)				降水量(mm)				降水量(mm)				降水量(mm)				降水量(mm)				降水量(mm)			
	日計	平年比	最大1時間	最大10分間	日計	平年比	最大1時間	最大10分間	日計	平年比	最大1時間	最大10分間	日計	平年比	最大1時間	最大10分間	日計	平年比	最大1時間	最大10分間	日計	平年比	最大1時間	最大10分間
1	9.5		3.5	1.0	11.5		3.5	1.0	13.5		6.0	1.5												
2	0.5		0.5	0.5	0.0		0.0	0.0	0.0		0.5	0.0												
3	0.0		0.0	0.0	0.0		0.0	0.0	0.0		0.0	0.0												
4	3.0		1.0	0.5	1.0		0.5	0.5	3.0		1.5	0.5												
5	0.0		0.0	0.0	0.0		0.0	0.0	0.0		0.0	0.0												
半旬計/最大	13.0	//	3.5	1.0	12.5	61	3.5	1.0	16.5	55	6.0	1.5												
6	0.0		0.0	0.0	0.0		0.0	0.0	0.0		0.0	0.0												
7	12.0		3.5	1.5	10.0		2.5	1.5	32.5		11.5	5.0												
8	0.0		0.5	0.0	0.5		0.5	0.5	0.0		1.5	0.0												
9	14.5		3.0	1.0	18.5		4.0	1.0	21.0		5.5	1.5												
10	19.5		6.5	2.0	28.0		9.5	3.0	30.0		14.0	4.0												
半旬計/最大	46.0	//	6.5	2.0	57.0	249	9.5	3.0	83.5	242	14.0	5.0												
旬計	59.0	//			69.5	165			100.0	159														
旬最大	19.5		6.5	2.0	28.0		9.5	3.0	32.5		14.0	5.0												
起日	10		10	10	10		10	10	7		10	7												