

## 宮 崎 県 農 業 気 象 速 報

令 和 2 年 3 月 中 旬

宮 崎 地 方 気 象 台

令 和 2 年 3 月 2 4 日

## 気 象 概 況

高気圧と気圧の谷や低気圧等の影響を交互に受けて、天気は短い周期で変化した。15日は、気圧の谷や寒気の影響で、日最大瞬間風速が西米良で北北東の風 20.7m/s を観測し、3月の極値を更新した。

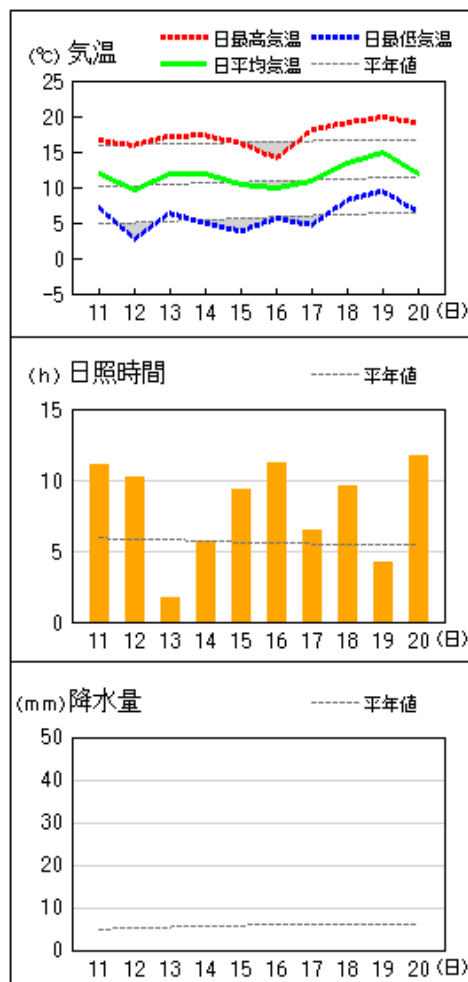
県内各地の旬平均気温は、平年差-0.7℃～+0.8℃で延岡は平年より高く、鞍岡は平年より低く、他は平年並だった。旬降水量は、0.0mm～13.0mm（平年比0%～23%）で全ての観測所で平年よりかなり少なかった。旬日照時間は、平年比121%～154%で鞍岡は平年より多く、他は平年よりかなり多かった。

宮崎市の旬平均気温は平年並で、旬降水量は平年よりかなり少なく、旬日照時間は平年よりかなり多かった。

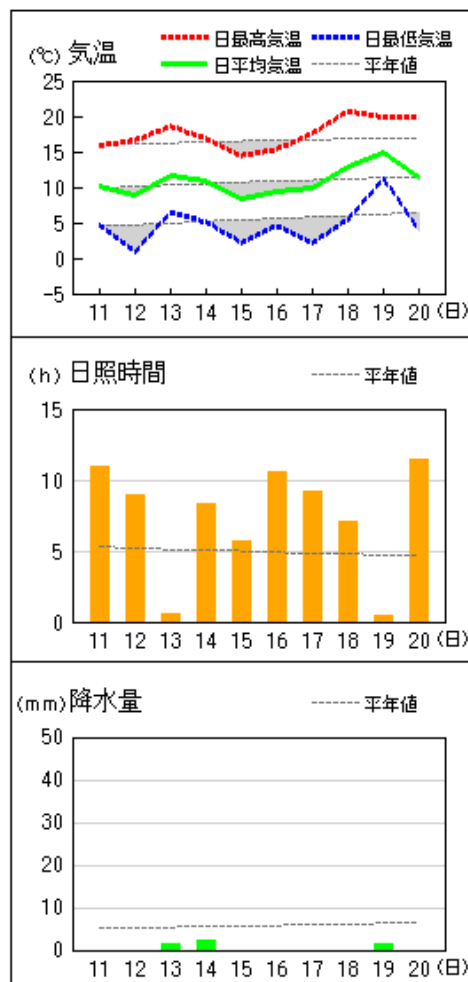
日々の天気概況	宮崎市の昼間の天気
11日 高気圧に覆われた。	晴
12日 高気圧に覆われたが、次第に気圧の谷の影響を受けた。	晴後時々曇
13日 気圧の谷の影響を受けた。	曇一時晴
14日 気圧の谷の影響を受けたが、次第に高気圧に覆われた。	曇一時雨後晴
15日 高気圧に覆われたが、一時気圧の谷の影響を受けた。	晴時々曇一時雨
16日 冬型の気圧配置となった。	晴
17日 気圧の谷の影響を受けたが、次第に高気圧に覆われた。	曇後晴
18日 高気圧に覆われたが、次第に気圧の谷や湿った空気の影響を受けた。	曇時々晴
19日 低気圧や前線の影響を受けた。	曇一時雨
20日 高気圧に覆われた。	晴

地上気象 気象経過図：2020年03月11日-2020年03月20日

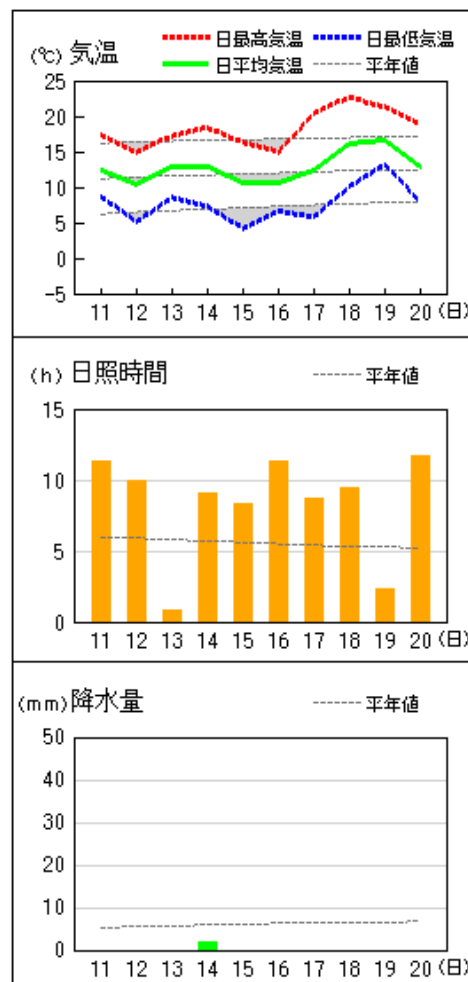
延岡



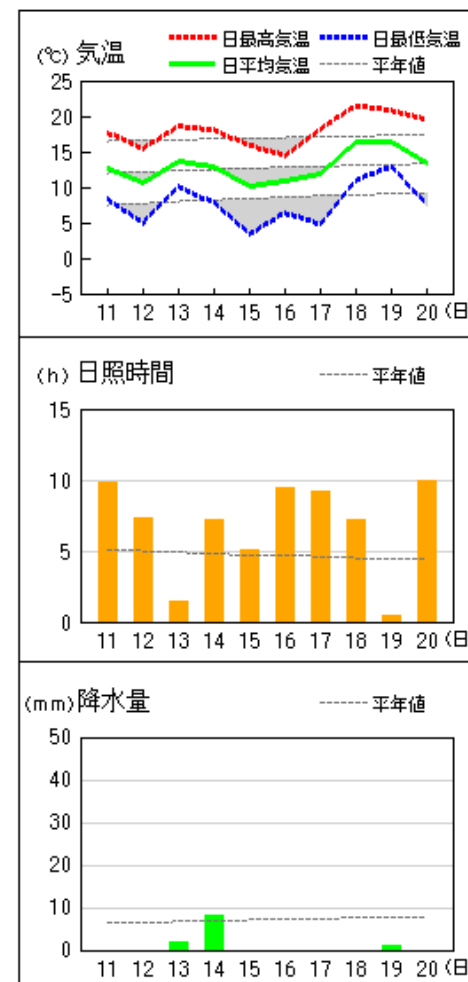
都城



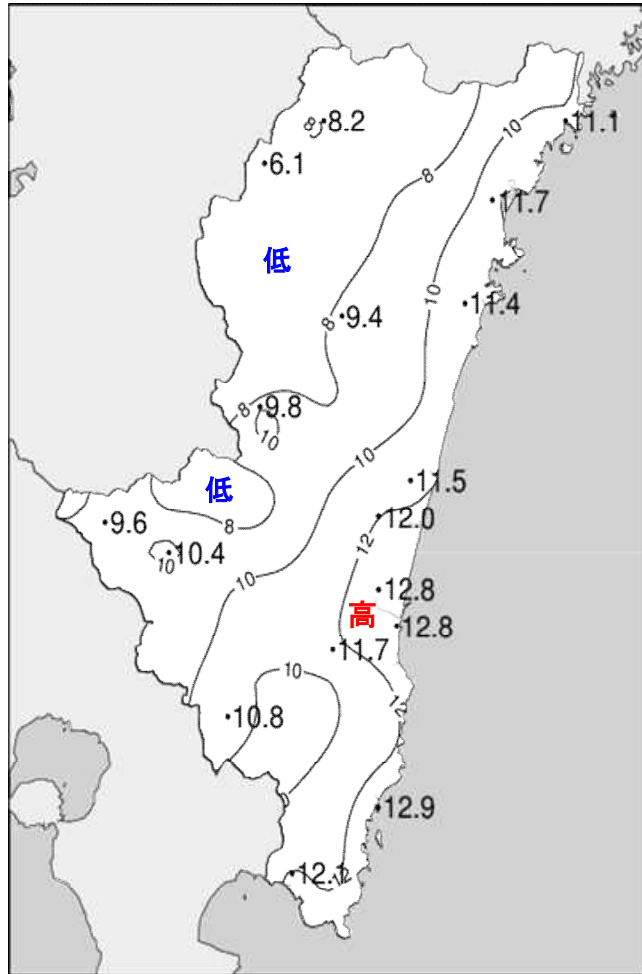
宮崎



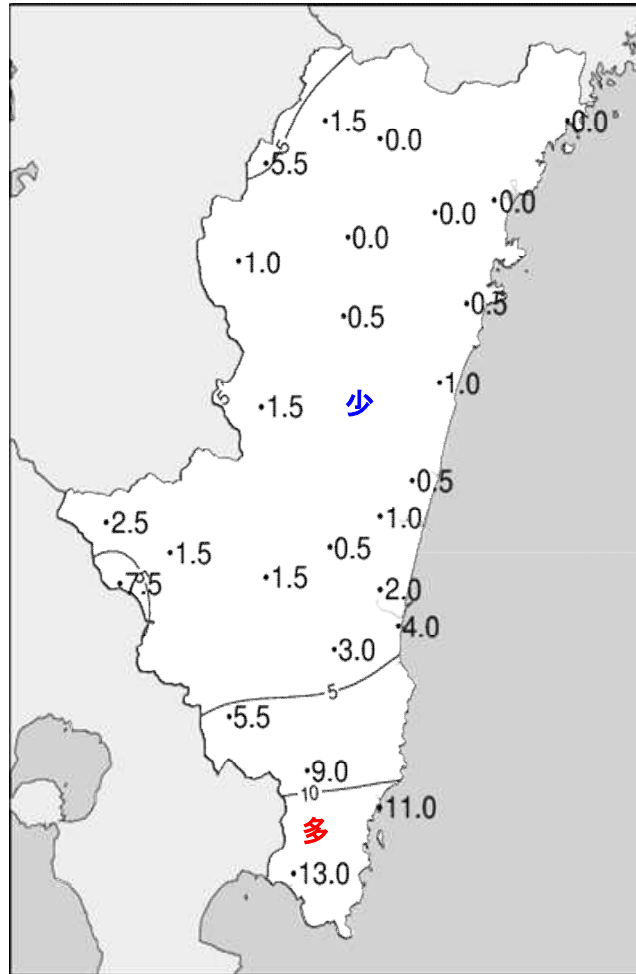
油津



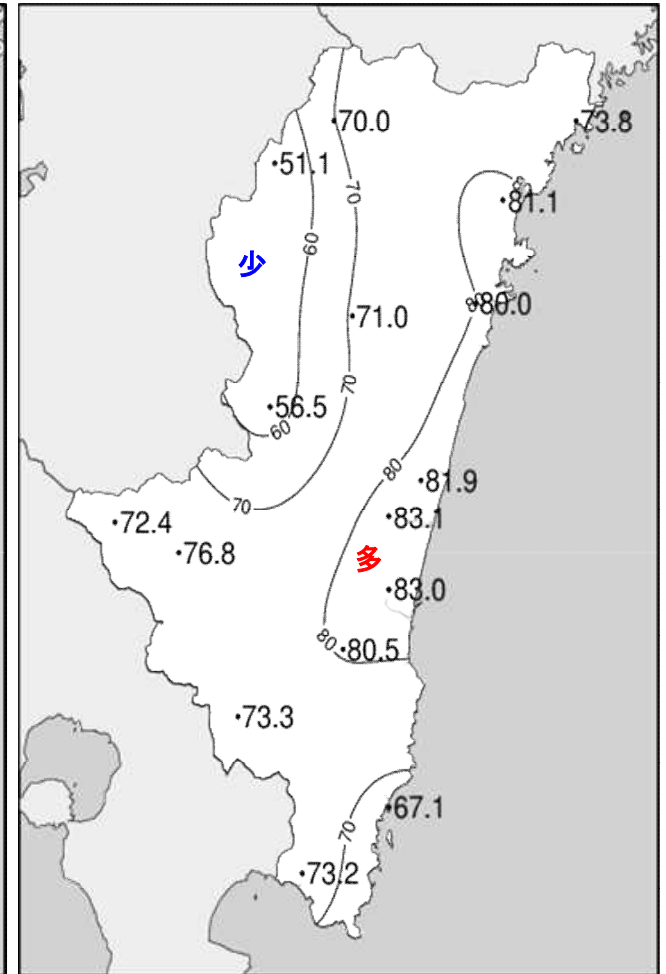
## 令和2年(2020年)3月中旬 気象分布図(観測値)



2020年3月中旬気温観測値(°C)メッシュ平年値補正

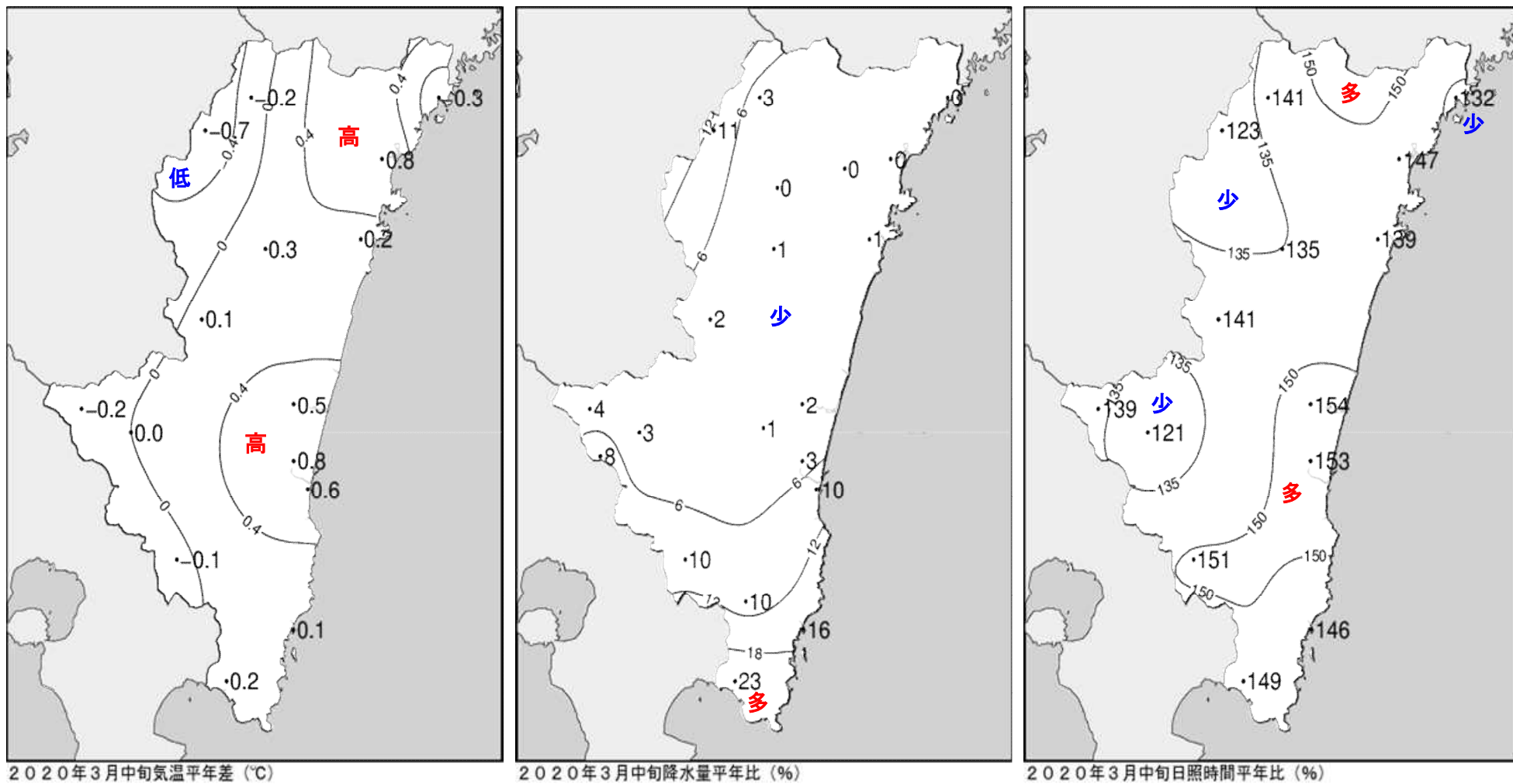


2020年3月中旬降水量観測値(ミリ)



2020年3月中旬日照時間観測値(時間)

## 令和2年(2020年)3月中旬 気象分布図(平年差、平年比)



## 地域気象観測旬報

2020年3月11日～20日 宮崎県 (87)

(1/5)

観測所名	高千穂												10℃以上積算気温	22
	気温(℃)			風向・風速(m/s)						降水量(mm)			日照(h)	
	平均	最高	最低	平均	最多	最大	風向	瞬間	風向	日計	1時間	10分		
11	7.8	11.7	2.9	3.6	NW	6.2	NW	14.2	NNW	0.5	0.5	0.5	7.5	
12	7.0	17.4	-1.4	1.5	NNW	3.9	NW	7.6	NNW	0.0	0.0	0.0	10.2	
13	8.6	17.8	0.7	1.4	NNW	3.6	NNW	6.2	WNW	0.0	0.0	0.0	1.8	
14	8.0	12.4	2.6	3.1	NW	5.4	WNW	12.4	NW	1.0	0.5	0.5	4.5	
15	6.8	11.7	1.4	4.4	NW	7.8	NW	21.6	NNW	0.0	0.0	0.0	6.4	
16	5.8	10.7	0.8	3.2	NW	6.1	NW	18.1	NW	0.0	0.0	0.0	8.3	
17	7.2	16.6	-0.9	1.9	NW	5.0	NW	10.4	NW	0.0	0.0	0.0	8.9	
18	10.6	20.5	3.6	1.9	NW	4.7	NW	10.3	NNW	0.0	0.0	0.0	9.2	
19	10.9	17.4	3.7	2.5	NW	7.4	NW	16.6	NNW	0.0	0.0	0.0	2.4	
20	9.1	16.1	3.8	3.5	NW	7.1	NW	13.6	NW	0.0	0.0	0.0	10.8	
前半旬	7.6	14.2	1.2	2.8	NW					1.5			30.4	
後半旬	8.7	16.3	2.2	2.6	NW					0.0			39.6	
旬	8.2	15.2	1.7	2.7	NW					1.5			70.0	
平年差/比	-0.2	+0.3	-0.9							3			141	

観測所名	古江												10℃以上積算気温	73
	気温(℃)			風向・風速(m/s)						降水量(mm)			日照(h)	
	平均	最高	最低	平均	最多	最大	風向	瞬間	風向	日計	1時間	10分		
11	11.8	16.2	7.9	4.0	N	8.1	N	15.6	NE	0.0	0.0	0.0	10.1	
12	9.6	14.8	1.9	2.4	NNE	5.3	NNE	8.5	N	0.0	0.0	0.0	9.9	
13	12.0	17.5	6.7	2.4	NNE	6.2	NNE	7.6	NNE	0.0	0.0	0.0	1.2	
14	11.4	16.8	5.5	3.5	NNE	7.2	NNE	14.3	NNE	0.0	0.0	0.0	4.2	
15	9.5	16.0	1.5	2.1	NNE	6.1	N	11.1	N	0.0	0.0	0.0	6.5	
16	9.1	13.2	4.6	4.1	NNE	10.0	NNE	21.0	NNE	0.0	0.0	0.0	9.0	
17	9.5	15.4	2.9	2.6	NNE	5.1	S	8.2	S	0.0	0.0	0.0	7.8	
18	12.3	18.0	6.0	3.1	N	5.9	NNE	7.4	NNE	0.0	0.0	0.0	9.7	
19	14.3	19.4	8.3	3.3	NNE	8.0	N	12.2	N	0.0	0.0	0.0	5.0	
20	11.1	17.2	4.0	3.0	NNE	8.7	NE	17.6	NE	0.0	0.0	0.0	10.4	
前半旬	10.9	16.3	4.7	2.9	NNE					0.0			31.9	
後半旬	11.3	16.6	5.2	3.2	N					0.0			41.9	
旬	11.1	16.5	4.9	3.1	NNE					0.0			73.8	
平年差/比	-0.3	+0.4	-1.8							0			132	

観測所名	鞍岡												10℃以上積算気温	0
	気温(℃)			風向・風速(m/s)						降水量(mm)			日照(h)	
	平均	最高	最低	平均	最多	最大	風向	瞬間	風向	日計	1時間	10分		
11	5.3	9.3	0.4	1.5	SSE	5.4	SSW	11.0	SSW	0.0	0.0	0.0	5.1	
12	5.3	15.1	-2.1	1.1	W	3.1	ENE	7.6	SSW	0.0	0.0	0.0	8.7	
13	7.3	14.5	0.6	0.9	W	3.0	ENE	6.1	E	0.0	0.0	0.0	1.7	
14	5.8	10.1	0.7	1.2	NE	4.0	SSW	8.6	S	4.5	3.0	1.0	3.5	
15	5.0	9.8	-0.3	2.3	SSW	5.9	SSW	16.0	SSW	0.0	0.0	0.0	2.8	
16	3.2	8.7	-1.1	1.4	E	4.1	SSW	14.3	S	1.0	0.5	0.5	5.2	
17	4.9	15.0	-1.7	0.9	W	2.6	NE	6.4	W	0.0	0.0	0.0	5.5	
18	7.7	17.9	0.7	1.0	WSW	2.4	S	6.5	SSW	0.0	0.0	0.0	7.5	
19	9.9	16.3	2.7	1.6	ENE	4.7	SSW	13.0	SSW	0.0	0.0	0.0	1.9	
20	6.3	14.4	0.2	1.2	ENE	2.7	ENE	7.8	S	0.0	0.0	0.0	9.2	
前半旬	5.7	11.8	-0.1	1.4	SSW					4.5			21.8	
後半旬	6.4	14.5	0.2	1.2	WSW					1.0			29.3	
旬	6.1	13.1	0.0	1.3	W					5.5			51.1	
平年差/比	-0.7	+0.2	-1.3							11			123	

観測所名	延岡												10℃以上積算気温	107
	気温(℃)			風向・風速(m/s)						降水量(mm)			日照(h)	
	平均	最高	最低	平均	最多	最大	風向	瞬間	風向	日計	1時間	10分		
11	12.0	16.6	7.1	4.7	W	8.0	WSW	14.2	W	0.0	0.0	0.0	11.1	
12	9.6	15.9	2.7	2.0	W	4.5	E	8.1	E	0.0	0.0	0.0	10.2	
13	11.8	17.2	6.4	1.9	W	3.7	W	6.0	W	0.0	0.0	0.0	1.7	
14	11.9	17.3	4.9	3.0	WSW	6.8	W	12.2	W	0.0	0.0	0.0	5.7	
15	10.3	16.2	3.8	3.3	W	7.4	W	15.8	W	0.0	0.0	0.0	9.3	
16	10.0	14.1	5.6	3.1	NW	8.0	W	18.0	W	0.0	0.0	0.0	11.2	
17	10.8	17.2	4.7	2.3	WSW	5.7	WSW	9.3	WSW	0.0	0.0	0.0	6.4	
18	13.5	19.1	8.2	2.7	WSW	6.9	WSW	10.4	SW	0.0	0.0	0.0	9.6	
19	14.8	19.9	9.5	2.1	WSW	7.5	WNW	16.9	WNW	0.0	0.0	0.0	4.2	
20	11.8	19.0	6.5	3.4	W	6.9	W	12.3	W	0.0	0.0	0.0	11.7	
前半旬	11.1	16.6	5.0	3.0	W					0.0			38.0	
後半旬	12.2	17.9	6.9	2.7	WSW					0.0			43.1	
旬	11.7	17.3	5.9	2.9	W					0.0			81.1	
平年差/比	+0.8	+0.8	+0.1							0			147	

## 地域気象観測旬報

2020年3月11日～20日 宮崎県 (87)

(2/5)

観測所名	日向										10℃以上積算気温			95
	気温(℃)			風向・風速(m/s)						降水量(mm)			日照 (h)	
	平均	最高	最低	平均	最多	最大	風向	瞬間	風向	日計	1時間	10分		
11	11.0	16.7	5.8	1.6	N	3.9	NNW	8.5	N	0.0	0.0	0.0	10.7	
12	9.7	15.8	3.1	1.3	W	2.9	ESE	6.5	SSE	0.0	0.0	0.0	10.2	
13	12.4	18.2	7.9	1.2	W	2.7	WSW	6.7	W	0.0	0.0	0.0	1.3	
14	12.1	17.7	6.4	1.9	NW	5.8	NW	12.8	NW	0.5	0.5	0.5	7.8	
15	9.3	16.9	0.5	1.4	NW	5.2	WNW	12.8	NW	0.0	0.0	0.0	9.0	
16	10.4	16.2	6.1	2.5	WNW	5.6	WNW	14.5	W	0.0	0.0	0.0	10.6	
17	10.8	18.0	5.7	1.4	WNW	3.1	SW	7.6	W	0.0	0.0	0.0	6.5	
18	13.1	20.3	5.3	1.4	WSW	3.7	ESE	7.5	W	0.0	0.0	0.0	10.1	
19	14.2	20.7	9.4	0.9	W	3.7	NW	8.6	NNW	0.0	0.0	0.0	2.6	
20	11.1	17.8	4.0	1.6	ESE	4.2	SE	7.7	ESE	0.0	0.0	0.0	11.2	
前半旬	10.9	17.1	4.7	1.5	WNW					0.5			39.0	
後半旬	11.9	18.6	6.1	1.6	WNW					0.0			41.0	
旬	11.4	17.8	5.4	1.5	WNW					0.5			80.0	
平年差/比	+0.2	+1.1	-0.6							1			139	

観測所名	神門										10℃以上積算気温			64
	気温(℃)			風向・風速(m/s)						降水量(mm)			日照 (h)	
	平均	最高	最低	平均	最多	最大	風向	瞬間	風向	日計	1時間	10分		
11	10.1	17.4	2.4	1.2	S	3.2	S	7.5	S	0.0	0.0	0.0	10.0	
12	7.4	17.4	-1.0	0.7	SE	3.1	SSE	6.9	S	0.0	0.0	0.0	9.8	
13	10.1	18.3	3.2	0.5	E	2.4	SSE	5.1	ENE	0.0	0.0	0.0	1.9	
14	10.0	15.8	2.1	0.9	NNE	3.4	N	8.8	N	0.5	0.5	0.5	7.6	
15	6.9	14.1	-1.2	1.4	SSE	4.2	S	13.0	NNE	0.0	0.0	0.0	6.8	
16	7.7	14.2	1.3	1.4	NNE	3.1	N	10.6	S	0.0	0.0	0.0	9.0	
17	8.1	19.8	-0.4	0.5	S	2.6	SSE	5.6	ESE	0.0	0.0	0.0	5.7	
18	10.7	22.0	1.5	0.7	SSE	3.4	SSE	7.1	ESE	0.0	0.0	0.0	8.0	
19	12.8	20.4	5.4	0.7	S	3.0	SSW	9.4	S	0.0	0.0	0.0	1.8	
20	10.0	20.6	0.3	1.0	SSE	3.4	N	11.1	N	0.0	0.0	0.0	10.4	
前半旬	8.9	16.6	1.1	0.9	SSE					0.5			36.1	
後半旬	9.9	19.4	1.6	0.9	S					0.0			34.9	
旬	9.4	18.0	1.4	0.9	SSE					0.5			71.0	
平年差/比	+0.3	+1.6	-1.2							1			135	

観測所名	西米良										10℃以上積算気温			47
	気温(℃)			風向・風速(m/s)						降水量(mm)			日照 (h)	
	平均	最高	最低	平均	最多	最大	風向	瞬間	風向	日計	1時間	10分		
11	9.2	13.9	3.8	2.6	NE	7.4	NE	17.2	NNE	0.0	0.0	0.0	7.9	
12	8.2	18.1	0.4	0.9	S	4.6	SW	7.1	S	0.0	0.0	0.0	7.9	
13	10.7	20.1	4.6	0.6	S	2.9	SSW	4.9	SSE	0.0	0.0	0.0	2.1	
14	9.9	15.0	3.1	1.9	NE	6.9	NE	16.7	NE	0.5	0.5	0.5	5.5	
15	7.4	13.9	2.5	2.6	NE	9.5	NNE	20.7	NNE	1.0	1.0	0.5	4.3	
16	7.8	14.9	2.8	1.9	NE	5.6	NNE	11.8	NNE	0.0	0.0	0.0	8.1	
17	9.1	18.0	1.4	1.0	NE	4.7	NNE	8.8	NE	0.0	0.0	0.0	6.3	
18	12.6	21.0	6.2	1.0	NE	4.2	NNE	7.3	N	0.0	0.0	0.0	5.9	
19	13.1	18.0	8.8	1.3	NE	5.1	NE	10.6	ENE	0.0	0.0	0.0	0.3	
20	10.2	18.3	3.5	1.6	NE	5.7	NE	10.7	NE	0.0	0.0	0.0	8.2	
前半旬	9.1	16.2	2.9	1.7	NE					1.5			27.7	
後半旬	10.6	18.0	4.5	1.4	NE					0.0			28.8	
旬	9.8	17.1	3.7	1.5	NE					1.5			56.5	
平年差/比	+0.1	+0.8	-0.6							2			141	

観測所名	高鍋										10℃以上積算気温			88
	気温(℃)			風向・風速(m/s)						降水量(mm)			日照 (h)	
	平均	最高	最低	平均	最多	最大	風向	瞬間	風向	日計	1時間	10分		
11	12.0	16.6	7.0	2.3	W	3.9	WNW	8.3	NW	0.0	0.0	0.0	11.2	
12	9.2	14.9	2.2	1.3	NNW	3.9	SSE	6.4	SSE	0.0	0.0	0.0	10.0	
13	12.4	16.9	7.2	1.0	NNW	3.2	E	5.3	ESE	0.0	0.0	0.0	0.6	
14	11.8	18.6	2.7	2.1	WNW	5.7	WNW	10.2	WNW	0.5	0.5	0.5	7.1	
15	8.4	14.9	-0.3	3.4	WNW	8.2	WNW	16.6	WNW	0.0	0.0	0.0	9.3	
16	9.3	15.4	3.3	2.7	NW	6.8	W	15.3	WSW	0.0	0.0	0.0	11.0	
17	11.2	19.8	2.7	1.7	WSW	4.5	WNW	8.3	SSW	0.0	0.0	0.0	9.4	
18	15.1	21.1	8.6	2.2	WNW	4.1	SE	7.2	NW	0.0	0.0	0.0	9.9	
19	15.7	20.8	10.8	1.7	W	6.6	WNW	10.9	WNW	0.0	0.0	0.0	1.8	
20	10.1	16.7	1.8	1.7	NNW	4.4	ESE	8.4	ESE	0.0	0.0	0.0	11.6	
前半旬	10.8	16.4	3.8	2.0	WNW					0.5			38.2	
後半旬	12.3	18.8	5.4	2.0	WNW					0.0			43.7	
旬	11.5	17.6	4.6	2.0	WNW					0.5			81.9	
平年差/比	//	//	//							//			//	

## 地域気象観測旬報

2020年3月11日～20日 宮崎県 (87)

(3/5)

観測所名	加久藤												10°C以上積算気温	45
日付	気温(°C)			風向・風速(m/s)						降水量(mm)			日照(h)	
	平均	最高	最低	平均	最多	最大	風向	瞬間	風向	日計	1時間	10分		
11	8.6	13.8	2.8	3.5	WNW	6.6	W	11.4	WNW	0.0	0.0	0.0	9.8	
12	7.8	17.1	-0.8	1.1	SW	3.6	WSW	6.5	WSW	0.0	0.0	0.0	9.9	
13	10.1	18.0	3.7	0.8	WSW	2.6	WNW	6.6	WNW	0.5	0.5	0.5	1.3	
14	9.5	14.7	4.5	3.1	WSW	6.6	NW	11.9	NNW	1.0	0.5	0.5	6.1	
15	8.1	13.5	0.5	4.1	WNW	9.0	WNW	15.3	WSW	0.0	0.0	0.0	6.6	
16	8.0	13.5	2.4	3.3	WNW	7.8	WNW	15.0	W	0.0	0.0	0.0	10.1	
17	8.4	17.2	0.1	1.6	WSW	4.4	WSW	7.7	WSW	0.0	0.0	0.0	9.6	
18	11.5	19.8	4.3	1.4	WNW	4.3	SW	7.5	W	0.0	0.0	0.0	6.5	
19	13.5	19.0	9.3	1.8	W	4.9	W	9.1	W	1.0	1.0	1.0	0.8	
20	10.0	17.2	3.5	3.0	W	5.6	WSW	9.9	W	0.0	0.0	0.0	11.7	
前半旬	8.8	15.4	2.1	2.5	WNW					1.5			33.7	
後半旬	10.3	17.3	3.9	2.2	WSW					1.0			38.7	
旬	9.6	16.4	3.0	2.4	WNW					2.5			72.4	
平年差/比	-0.2	+0.5	-1.0							4			139	

観測所名	西都												10°C以上積算気温	91
日付	気温(°C)			風向・風速(m/s)						降水量(mm)			日照(h)	
	平均	最高	最低	平均	最多	最大	風向	瞬間	風向	日計	1時間	10分		
11	12.4	18.0	7.1	3.8	W	7.1	W	12.6	W	0.0	0.0	0.0	11.2	
12	9.7	15.5	3.2	1.8	NW	5.5	ESE	7.8	ESE	0.0	0.0	0.0	10.0	
13	12.5	17.4	7.5	1.5	WNW	3.8	ESE	5.8	ESE	0.0	0.0	0.0	0.9	
14	12.5	18.1	6.2	3.7	W	8.9	NW	15.1	W	1.0	0.5	0.5	7.2	
15	9.5	16.2	1.4	3.9	NW	8.8	WNW	15.4	WNW	0.0	0.0	0.0	9.4	
16	9.9	15.5	4.5	3.5	W	7.5	W	14.5	W	0.0	0.0	0.0	11.0	
17	11.7	20.3	3.6	2.7	WSW	6.8	SSW	10.4	SSW	0.0	0.0	0.0	10.2	
18	14.8	22.2	7.3	2.7	WSW	6.1	WSW	10.6	SSW	0.0	0.0	0.0	9.1	
19	15.6	21.4	10.9	2.5	W	7.6	NW	13.5	NW	0.0	0.0	0.0	2.4	
20	11.6	18.0	3.6	2.3	WNW	6.6	WNW	9.3	WNW	0.0	0.0	0.0	11.7	
前半旬	11.3	17.0	5.1	2.9	WNW					1.0			38.7	
後半旬	12.7	19.5	6.0	2.7	W					0.0			44.4	
旬	12.0	18.3	5.5	2.8	W					1.0			83.1	
平年差/比	+0.5	+1.4	-0.8							2			154	

観測所名	小林												10°C以上積算気温	49
日付	気温(°C)			風向・風速(m/s)						降水量(mm)			日照(h)	
	平均	最高	最低	平均	最多	最大	風向	瞬間	風向	日計	1時間	10分		
11	9.1	14.1	4.6	4.2	NW	7.5	WNW	16.8	W	0.0	0.0	0.0	10.9	
12	8.8	16.8	0.4	1.8	NW	6.5	W	9.2	WNW	0.0	0.0	0.0	10.0	
13	11.5	17.9	5.7	2.3	WNW	5.0	WNW	7.4	WNW	0.0	0.0	0.0	1.5	
14	9.8	15.3	4.9	4.5	NW	8.8	NNW	15.9	NNW	0.5	0.5	0.5	8.0	
15	8.8	13.8	4.6	4.6	WNW	8.1	NW	17.0	WNW	0.0	0.0	0.0	7.5	
16	8.4	14.0	4.3	4.0	NW	7.2	NW	17.4	W	0.0	0.0	0.0	10.8	
17	9.8	17.5	2.5	3.4	WNW	6.0	NW	10.7	NNW	0.0	0.0	0.0	9.6	
18	13.1	19.7	7.7	2.8	WNW	4.8	NW	9.6	WNW	0.0	0.0	0.0	5.9	
19	13.6	18.4	9.7	2.4	WNW	7.7	NW	14.8	NW	1.0	1.0	0.5	1.1	
20	10.8	18.0	6.0	4.0	WNW	6.6	NW	15.1	WNW	0.0	0.0	0.0	11.5	
前半旬	9.6	15.6	4.0	3.5	WNW					0.5			37.9	
後半旬	11.1	17.5	6.0	3.3	WNW					1.0			38.9	
旬	10.4	16.6	5.0	3.4	WNW					1.5			76.8	
平年差/比	0.0	+0.2	-0.1							3			121	

観測所名	宮崎												10°C以上積算気温	128
日付	気温(°C)			風向・風速(m/s)						降水量(mm)			日照(h)	
	平均	最高	最低	平均	最多	最大	風向	瞬間	風向	日計	1時間	10分		
11	12.4	17.5	8.7	6.2	W	11.2	W	16.2	W	0.0	0.0	0.0	11.3	
12	10.5	15.0	5.1	2.8	WNW	5.0	ESE	8.0	SE	0.0	0.0	0.0	10.0	
13	13.0	17.2	8.6	2.4	WNW	4.5	NW	6.1	ESE	0.0	0.0	0.0	0.8	
14	12.9	18.4	7.3	5.3	WNW	10.5	WNW	15.6	NW	2.0	1.0	0.5	9.1	
15	10.6	16.3	4.2	5.5	W	12.1	W	18.2	W	0.0	0.0	0.0	8.3	
16	10.7	15.0	6.6	4.9	WNW	12.4	W	20.1	W	0.0	0.0	0.0	11.3	
17	12.5	20.4	5.8	3.9	W	6.3	WSW	9.7	WSW	0.0	0.0	0.0	8.7	
18	16.2	22.7	10.1	3.7	W	7.0	SW	11.1	WSW	0.0	0.0	0.0	9.5	
19	16.6	21.3	13.2	3.7	WSW	10.5	W	17.3	W	0.0	0.0	0.0	2.3	
20	13.0	18.9	7.9	4.0	W	9.0	W	13.0	W	0.0	0.0	0.0	11.7	
前半旬	11.9	16.9	6.8	4.4	W					2.0			39.5	
後半旬	13.8	19.7	8.7	4.0	W					0.0			43.5	
旬	12.8	18.3	7.8	4.2	W					2.0			83.0	
平年差/比	+0.8	+1.5	+0.5							3			153	

## 地域気象観測旬報

2020年3月11日～20日 宮崎県 (87)

(4/5)

観測所名	10℃以上積算気温											89	
日付	気温(℃)			風向・風速(m/s)						降水量(mm)			日照(h)
	平均	最高	最低	平均	最多	最大	風向	瞬間	風向	日計	1時間	10分	
11	10.7	15.7	6.9	4.5	W	6.8	WSW	13.6	W	0.0	0.0	0.0	11.3
12	9.2	15.0	2.6	2.1	WSW	4.7	E	7.2	E	0.0	0.0	0.0	9.4
13	12.3	17.3	8.0	1.6	WSW	3.6	E	5.6	E	1.0	1.0	0.5	0.5
14	11.4	16.5	6.2	3.7	W	7.2	WNW	15.1	W	2.0	1.5	0.5	9.2
15	9.3	15.0	2.2	4.0	W	8.4	W	17.8	W	0.0	0.0	0.0	7.6
16	9.5	14.1	4.8	3.7	W	8.4	W	17.9	W	0.0	0.0	0.0	10.9
17	11.2	18.5	3.9	3.3	WSW	6.9	WSW	11.9	W	0.0	0.0	0.0	9.0
18	15.4	21.3	10.2	3.3	W	6.9	WSW	11.2	WSW	0.0	0.0	0.0	8.7
19	15.8	21.6	12.1	2.4	W	7.5	W	15.4	W	0.0	0.0	0.0	2.3
20	12.4	20.4	7.2	3.7	WSW	6.8	W	14.7	W	0.0	0.0	0.0	11.6
前半旬	10.6	15.9	5.2	3.2	W					3.0			38.0
後半旬	12.9	19.2	7.6	3.3	W					0.0			42.5
旬	11.7	17.5	6.4	3.2	W					3.0			80.5
平年差/比	//	//	//							//			//

観測所名	10℃以上積算気温											128	
日付	気温(℃)			風向・風速(m/s)						降水量(mm)			日照(h)
	平均	最高	最低	平均	最多	最大	風向	瞬間	風向	日計	1時間	10分	
11	12.2	17.8	7.8	8.6	W	12.9	W	17.0	W	0.0	0.0	0.0	
12	10.6	15.1	5.0	3.8	WNW	7.5	SSE	9.3	S	0.0	0.0	0.0	
13	13.1	16.6	8.9	2.5	WNW	4.4	WNW	7.7	N	0.0	0.0	0.0	
14	12.7	18.5	6.8	6.7	W	12.1	WNW	16.5	W	3.5	2.0	0.5	
15	11.0	16.9	4.7	7.9	W	14.7	W	20.1	W	0.0	0.0	0.0	
16	10.4	14.3	7.3	6.7	WNW	15.2	W	23.1	W	0.0	0.0	0.0	
17	12.5	20.2	6.1	5.8	W	9.8	W	11.8	W	0.0	0.0	0.0	
18	16.2	22.8	12.0	5.4	W	8.9	W	11.3	W	0.0	0.0	0.0	
19	16.6	21.2	13.3	3.8	W	11.4	W	15.9	W	0.5	0.5	0.5	
20	12.9	18.6	8.1	6.3	W	11.2	W	14.9	W	0.0	0.0	0.0	
前半旬	11.9	17.0	6.6	5.9	W					3.5			
後半旬	13.7	19.4	9.4	5.6	W					0.5			
旬	12.8	18.2	8.0	5.8	W					4.0			
平年差/比	+0.6	+1.2	+0.7							10			

観測所名	10℃以上積算気温											72	
日付	気温(℃)			風向・風速(m/s)						降水量(mm)			日照(h)
	平均	最高	最低	平均	最多	最大	風向	瞬間	風向	日計	1時間	10分	
11	10.2	15.9	4.7	3.1	W	6.0	WNW	14.5	WNW	0.0	0.0	0.0	10.9
12	8.8	16.6	0.9	1.4	N	4.5	SSW	7.4	SSW	0.0	0.0	0.0	9.0
13	11.7	18.6	6.5	1.0	WNW	2.6	WNW	4.8	NW	1.5	1.5	0.5	0.6
14	10.9	16.9	5.1	2.5	WNW	5.5	WNW	12.6	NW	2.5	2.5	0.5	8.3
15	8.5	14.5	2.2	2.4	WNW	5.9	WNW	13.5	NW	0.0	0.0	0.0	5.7
16	9.4	15.3	4.5	3.2	WNW	7.6	N	14.4	N	0.0	0.0	0.0	10.6
17	9.8	17.6	2.1	1.9	SSW	5.4	SSW	8.7	SSW	0.0	0.0	0.0	9.2
18	13.0	20.7	5.5	1.7	S	4.5	SW	9.2	SW	0.0	0.0	0.0	7.1
19	14.8	19.9	11.2	1.8	N	5.1	WSW	13.2	W	1.5	1.5	0.5	0.5
20	11.3	19.8	4.0	1.9	W	5.2	WSW	11.0	W	0.0	0.0	0.0	11.4
前半旬	10.0	16.5	3.9	2.1	WNW					4.0			34.5
後半旬	11.7	18.7	5.5	2.1	S					1.5			38.8
旬	10.8	17.6	4.7	2.1	WNW					5.5			73.3
平年差/比	-0.1	+1.0	-0.9							10			151

観測所名	10℃以上積算気温											129	
日付	気温(℃)			風向・風速(m/s)						降水量(mm)			日照(h)
	平均	最高	最低	平均	最多	最大	風向	瞬間	風向	日計	1時間	10分	
11	12.6	17.7	8.3	4.1	WNW	9.9	WNW	14.0	WNW	0.0	0.0	0.0	9.8
12	10.7	15.5	5.0	3.5	WNW	5.7	WNW	7.6	WNW	0.0	0.0	0.0	7.3
13	13.7	18.6	10.1	2.9	WNW	5.2	WNW	7.2	WNW	2.0	2.0	1.0	1.4
14	12.8	18.1	7.8	3.8	WNW	8.8	W	13.3	WNW	8.0	5.0	1.5	7.2
15	10.1	15.9	3.4	4.3	WNW	10.9	W	17.6	W	0.0	0.0	0.0	5.1
16	10.8	14.5	6.4	5.5	WNW	14.1	W	22.6	W	0.0	0.0	0.0	9.5
17	11.9	18.2	4.8	4.3	W	6.4	WSW	9.5	SW	0.0	0.0	0.0	9.2
18	16.3	21.5	11.0	2.8	WNW	5.7	W	8.9	SW	0.0	0.0	0.0	7.2
19	16.5	20.8	12.9	3.3	WNW	9.1	WNW	16.3	NW	1.0	1.0	1.0	0.4
20	13.4	19.6	7.5	3.4	WNW	9.7	WNW	12.9	W	0.0	0.0	0.0	10.0
前半旬	12.0	17.2	6.9	3.7	WNW					10.0			30.8
後半旬	13.8	18.9	8.5	3.9	WNW					1.0			36.3
旬	12.9	18.0	7.7	3.8	WNW					11.0			67.1
平年差/比	+0.1	+0.9	-0.8							16			146



## 地域気象観測旬報

2020年3月11日～20日 宮崎県 (87)

(5/5)

観測所名	串間										10°C以上積算気温			112
	気温(°C)			風向・風速(m/s)						降水量(mm)			日照 (h)	
	平均	最高	最低	平均	最多	最大	風向	瞬間	風向	日計	1時間	10分		
11	12.0	17.0	7.7	3.4	W	6.7	W	12.6	W	0.0	0.0	0.0	11.3	
12	10.1	16.8	2.2	1.4	NE	3.6	ENE	6.0	ENE	0.0	0.0	0.0	7.8	
13	13.5	20.0	8.5	1.1	NE	3.0	WSW	5.0	W	2.0	2.0	1.0	2.2	
14	12.3	17.5	7.2	2.4	WNW	5.9	W	13.2	WNW	9.5	5.5	1.5	7.8	
15	9.4	16.7	0.8	3.6	WNW	7.6	WNW	17.2	NW	0.0	0.0	0.0	7.1	
16	10.6	14.3	4.8	3.3	WNW	8.6	WNW	16.3	W	0.0	0.0	0.0	11.2	
17	10.3	16.8	2.3	2.6	WSW	7.0	WSW	10.4	WSW	0.0	0.0	0.0	8.6	
18	14.1	20.3	6.2	2.2	WSW	6.3	WSW	9.5	W	0.0	0.0	0.0	5.1	
19	15.9	20.6	12.0	2.5	W	7.0	WNW	13.4	W	1.5	1.5	1.0	0.6	
20	12.8	20.1	6.5	3.2	W	7.9	WSW	12.6	W	0.0	0.0	0.0	11.5	
前半旬	11.5	17.6	5.3	2.4	W					11.5			36.2	
後半旬	12.7	18.4	6.4	2.8	W					1.5			37.0	
旬	12.1	18.0	5.8	2.6	W					13.0			73.2	
平年差/比	+0.2	+1.0	-0.9							23			149	

# 地域雨量観測旬報

2020年3月11日～20日 宮崎県 (87)

(1/1)

観測所名	日之影				諸塚				北方				椎葉				都農				えびの			
	降水量(mm)				降水量(mm)				降水量(mm)				降水量(mm)				降水量(mm)				降水量(mm)			
	日計	平年比	最大1時間	最大10分間	日計	平年比	最大1時間	最大10分間	日計	平年比	最大1時間	最大10分間	日計	平年比	最大1時間	最大10分間	日計	平年比	最大1時間	最大10分間	日計	平年比	最大1時間	最大10分間
11	0.0		0.0	0.0	0.0		0.0	0.0	0.0		0.0	0.0	0.0		0.0	0.0	0.0		0.0	0.0	0.0		0.0	0.0
12	0.0		0.0	0.0	0.0		0.0	0.0	0.0		0.0	0.0	0.0		0.0	0.0	0.0		0.0	0.0	0.0		0.0	0.0
13	0.0		0.0	0.0	0.0		0.0	0.0	0.0		0.0	0.0	0.0		0.0	0.0	0.0		0.0	0.0	2.0		1.5	0.5
14	0.0		0.0	0.0	0.0		0.0	0.0	0.0		0.0	0.0	0.0		0.0	0.0	1.0		0.5	0.5	2.0		2.0	1.0
15	0.0		0.0	0.0	0.0		0.0	0.0	0.0		0.0	0.0	1.0		1.0	1.0	0.0		0.0	0.0	0.0		0.0	0.0
半旬計/最大	0.0	//	0.0	0.0	0.0	0	0.0	0.0	0.0	0	0.0	0.0	1.0	//	1.0	1.0	1.0	//	0.5	0.5	4.0	9	2.0	1.0
16	0.0		0.0	0.0	0.0		0.0	0.0	0.0		0.0	0.0	0.0		0.0	0.0	0.0		0.0	0.0	0.0		0.0	0.0
17	0.0		0.0	0.0	0.0		0.0	0.0	0.0		0.0	0.0	0.0		0.0	0.0	0.0		0.0	0.0	0.0		0.0	0.0
18	0.0		0.0	0.0	0.0		0.0	0.0	0.0		0.0	0.0	0.0		0.0	0.0	0.0		0.0	0.0	0.0		0.0	0.0
19	0.0		0.0	0.0	0.0		0.0	0.0	0.0		0.0	0.0	0.0		0.0	0.0	0.0		0.0	0.0	3.5		3.0	2.0
20	0.0		0.0	0.0	0.0		0.0	0.0	0.0		0.0	0.0	0.0		0.0	0.0	0.0		0.0	0.0	0.0		0.0	0.0
半旬計/最大	0.0	//	0.0	0.0	0.0	0	0.0	0.0	0.0	0	0.0	0.0	0.0	//	0.0	0.0	0.0	//	0.0	0.0	3.5	7	3.0	2.0
旬計	0.0	//			0.0	0			0.0	0			1.0	//			1.0	//			7.5	8		
旬最大	0.0		0.0	0.0	0.0		0.0	0.0	0.0		0.0	0.0	1.0		1.0	1.0	1.0		0.5	0.5	3.5		3.0	2.0
起日	20		20	20	20		20	20	20		20	20	15		15	15	14		14	14	19		19	19

観測所名	野尻				国富				深瀬															
	降水量(mm)				降水量(mm)				降水量(mm)				降水量(mm)				降水量(mm)				降水量(mm)			
	日計	平年比	最大1時間	最大10分間	日計	平年比	最大1時間	最大10分間	日計	平年比	最大1時間	最大10分間	日計	平年比	最大1時間	最大10分間	日計	平年比	最大1時間	最大10分間	日計	平年比	最大1時間	最大10分間
11	0.0		0.0	0.0	0.0		0.0	0.0	0.0		0.0	0.0												
12	0.0		0.0	0.0	0.0		0.0	0.0	0.0		0.0	0.0												
13	0.5		0.5	0.5	0.0		0.0	0.0	1.5		1.5	0.5												
14	1.0		0.5	0.5	0.5		0.5	0.5	6.5		3.5	1.0												
15	0.0		0.0	0.0	0.0		0.0	0.0	0.0		0.0	0.0												
半旬計/最大	1.5	//	0.5	0.5	0.5	2	0.5	0.5	8.0	19	3.5	1.0												
16	0.0		0.0	0.0	0.0		0.0	0.0	0.0		0.0	0.0												
17	0.0		0.0	0.0	0.0		0.0	0.0	0.0		0.0	0.0												
18	0.0		0.0	0.0	0.0		0.0	0.0	0.0		0.0	0.0												
19	0.0		0.0	0.0	0.0		0.0	0.0	1.0		1.0	0.5												
20	0.0		0.0	0.0	0.0		0.0	0.0	0.0		0.0	0.0												
半旬計/最大	0.0	//	0.0	0.0	0.0	0	0.0	0.0	1.0	2	1.0	0.5												
旬計	1.5	//			0.5	1			9.0	10														
旬最大	1.0		0.5	0.5	0.5		0.5	0.5	6.5		3.5	1.0												
起日	14		14	14	14		14	14	14		14	14												