

宮 崎 県 農 業 気 象 速 報

令 和 2 年 2 月 中 旬

宮 崎 地 方 気 象 台

令 和 2 年 2 月 2 1 日

気 象 概 況

期間の初めと終わりは、高気圧に覆われて概ね晴れた日が多かったが、中頃は、低気圧や前線の影響で曇りや雨の日があった。特に 14 日は、前線を伴った低気圧が九州南部付近を通過したため、日最大 1 時間降水量が北方 14.5 mm、日之影 12.0 mm を観測、日最大 10 分間降水量が北方 4.5 mm を観測し、それぞれ 2 月の極値を更新した。また、冬型の気圧配置と強い寒気の流れ込みにより、17 日は初雪（平年より 27 日遅い）を、18 日は鱈塚山の初冠雪（平年より 31 日遅い）を観測した。

生物季節観測では、うぐいすの初鳴を平年より 7 日早い 18 日に、もんしろちょうの初見を平年より 10 日早い 20 日に観測した。

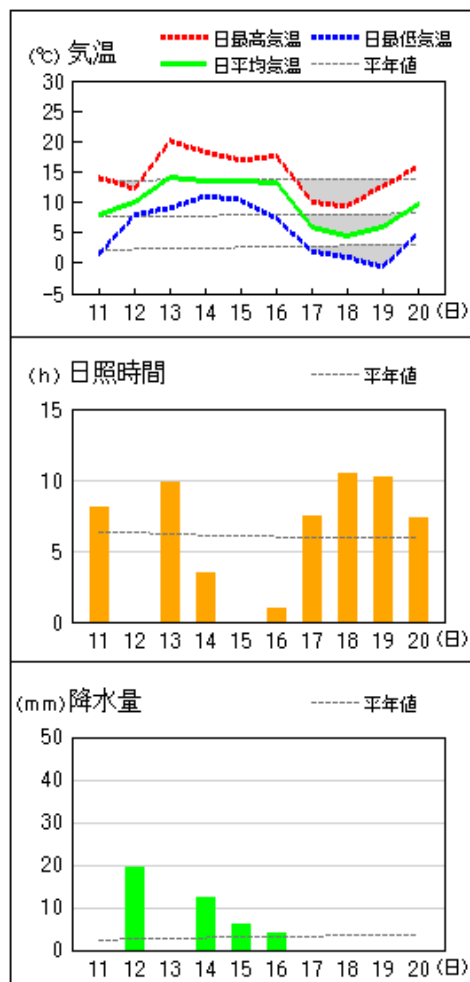
県内各地の旬平均気温は、平年差+1.3℃～+3.0℃で神門、小林は平年よりかなり高く、他は平年より高かった。旬降水量は、39.5 mm～193.0 mm（平年比 97%～229%）で鞍岡、えびの、小林、都城は平年よりかなり多く、他は平年より多かった。旬日照時間は、平年比 70%～100%で全ての観測所で平年並か平年より少なかった。

宮崎市の旬平均気温は平年より高く、旬降水量は平年より多く、旬日照時間は平年並だった。

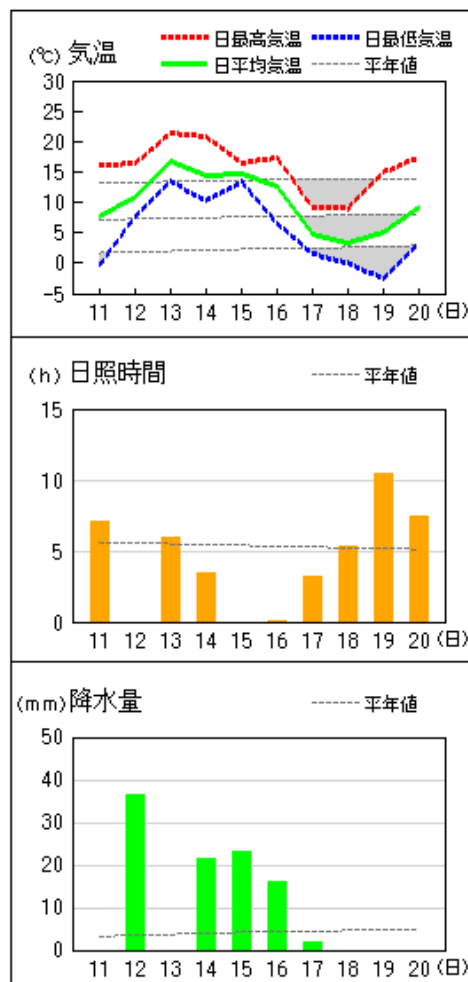
日々の天気概況	宮崎市の昼間の天気
11日 高気圧に覆われた。	晴
12日 前線の影響を受けた。	雨
13日 高気圧に覆われた。	晴
14日 低気圧や前線の影響を受けたが、次第に高気圧に覆われた。	雨後時々曇一時晴
15日 低気圧や前線の影響を受けた。	雨時々曇
16日 低気圧や前線の影響を受けた。	雨後曇
17日 冬型の気圧配置となった。	晴後一時雨
18日 冬型の気圧配置となったが、次第に高気圧に覆われた。	晴
19日 高気圧に覆われた。	晴
20日 気圧の谷の影響を受けたが、次第に高気圧に覆われた。	晴時々曇

地上気象 気象経過図：2020年02月11日-2020年02月20日

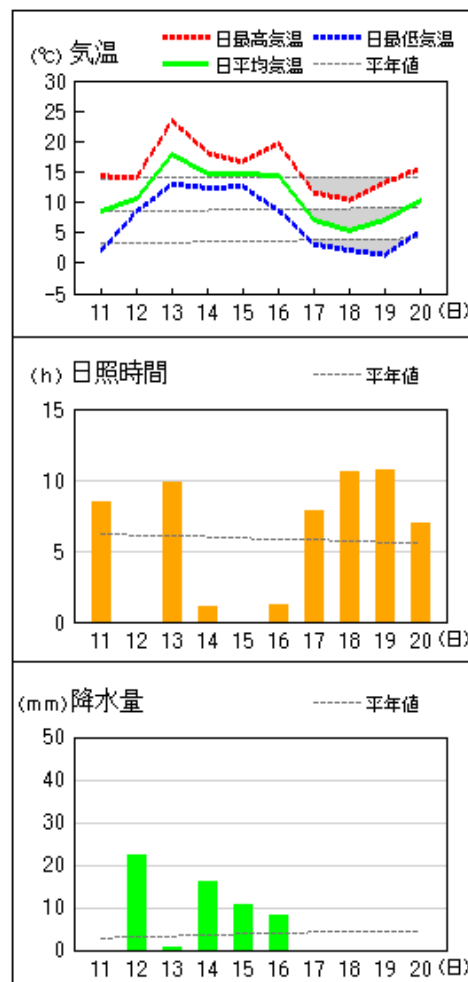
延岡



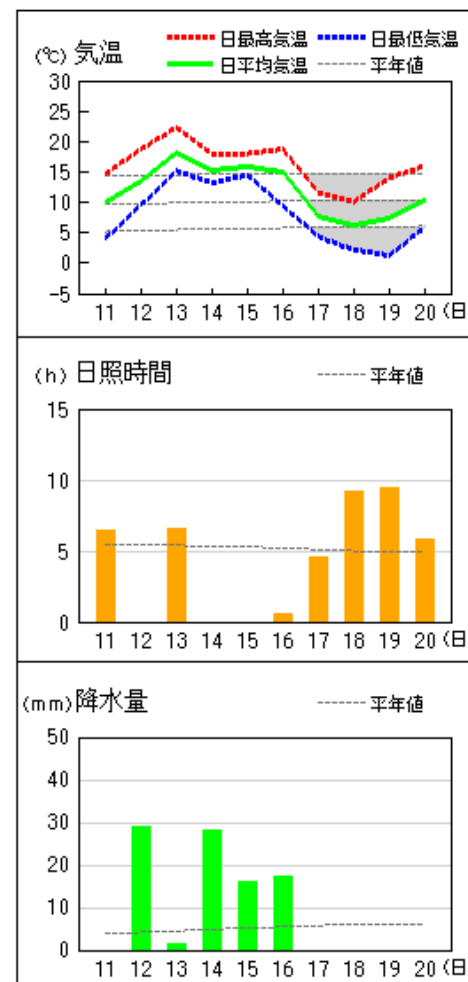
都城



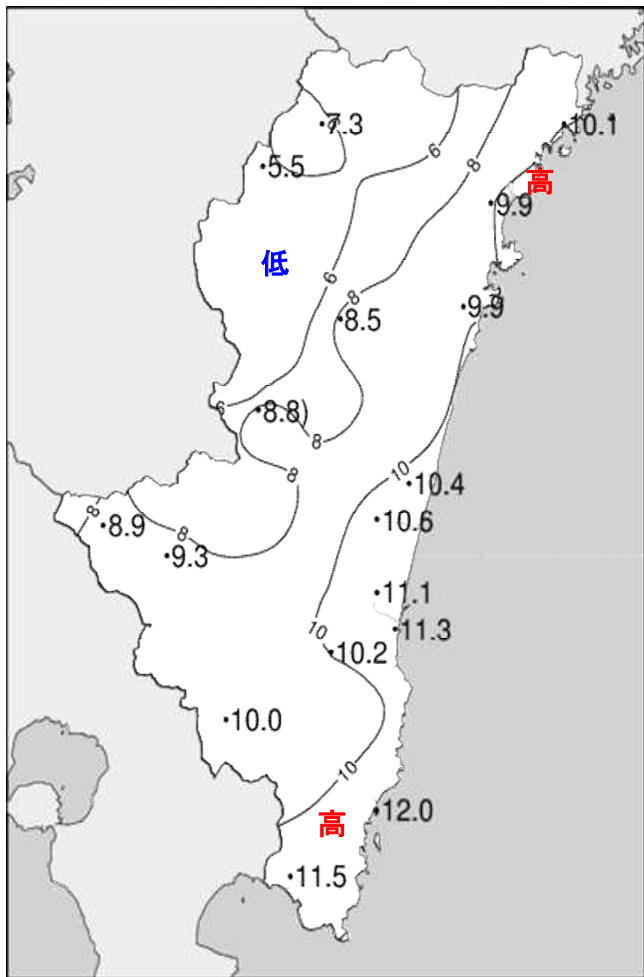
宮崎



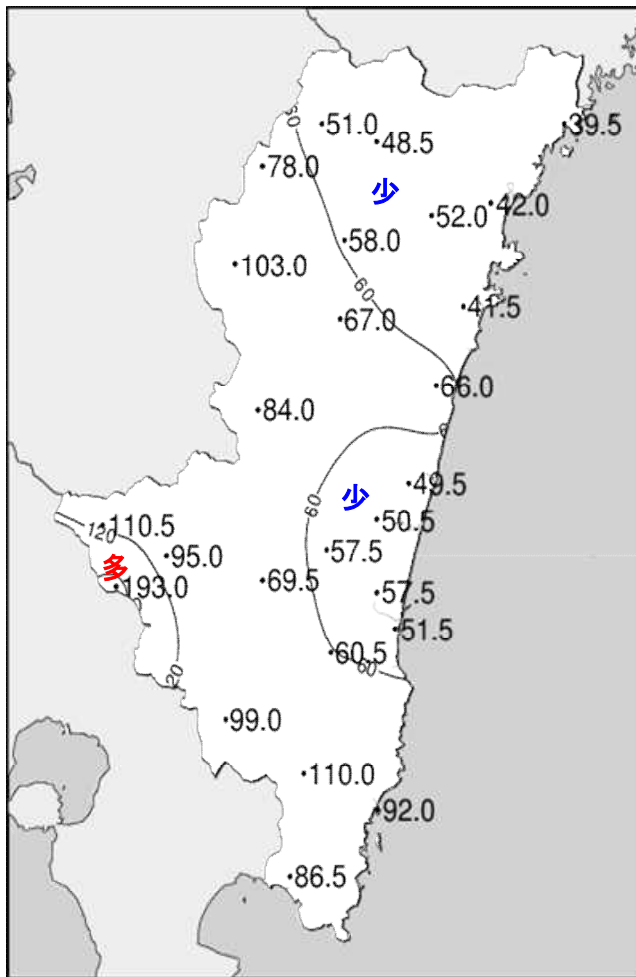
油津



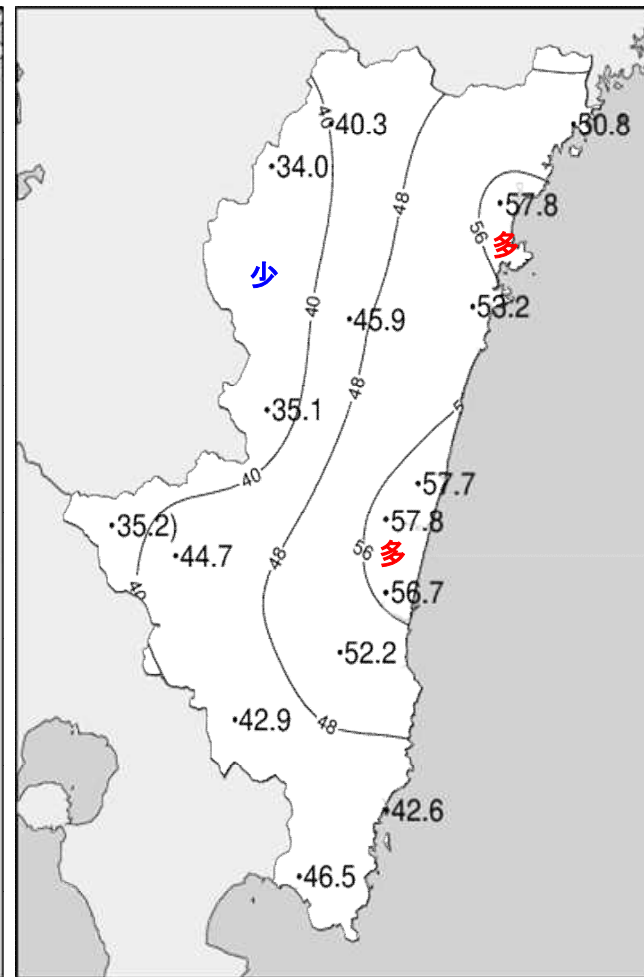
令和2年(2020年)2月中旬 気象分布図(観測値)



2020年2月中旬気温観測値(°C)メッシュ平年値補正

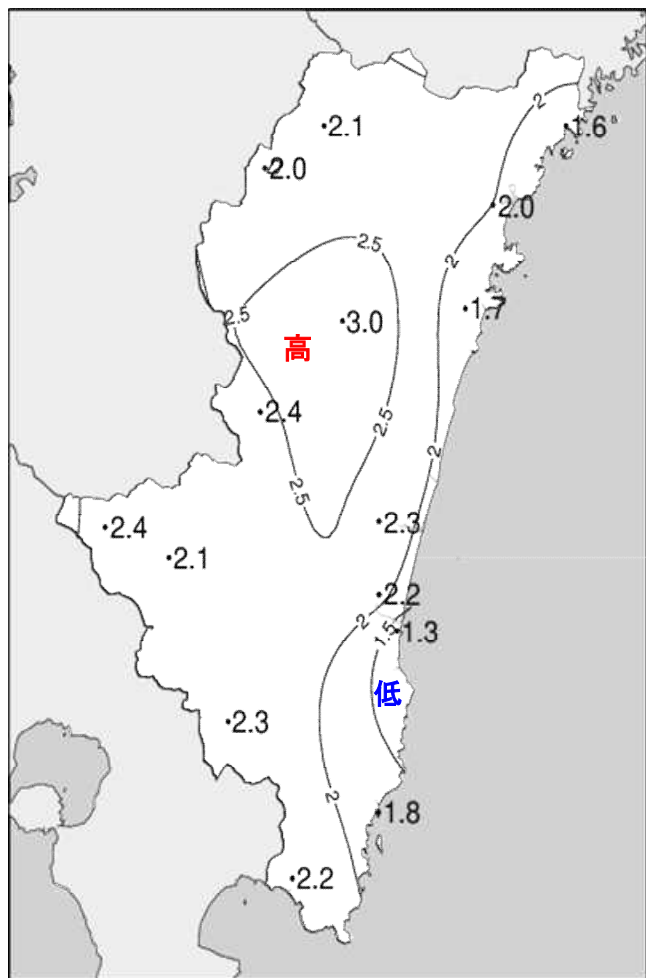


2020年2月中旬降水量観測値(ミリ)

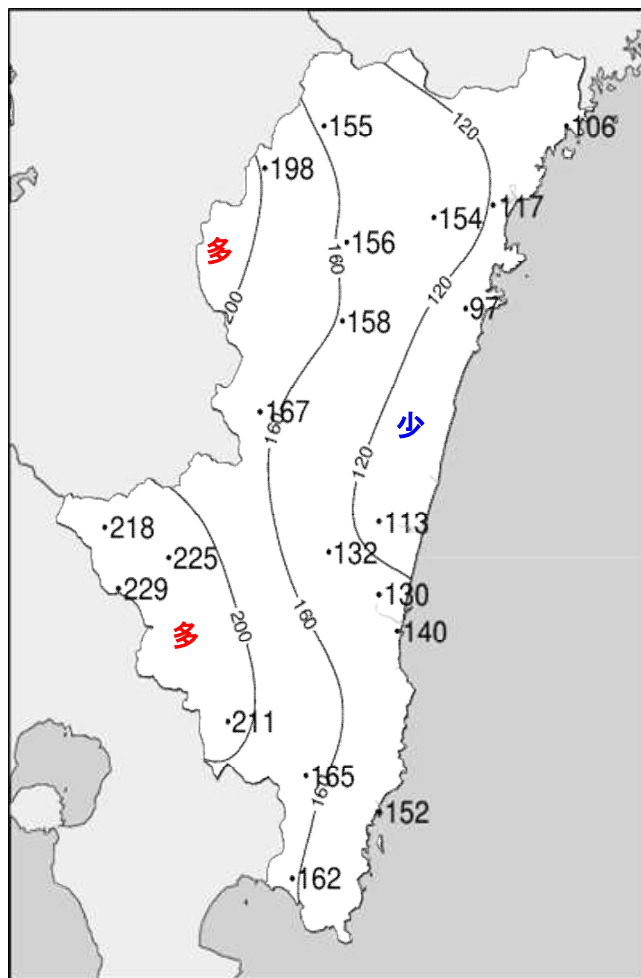


2020年2月中旬日照時間観測値(時間)

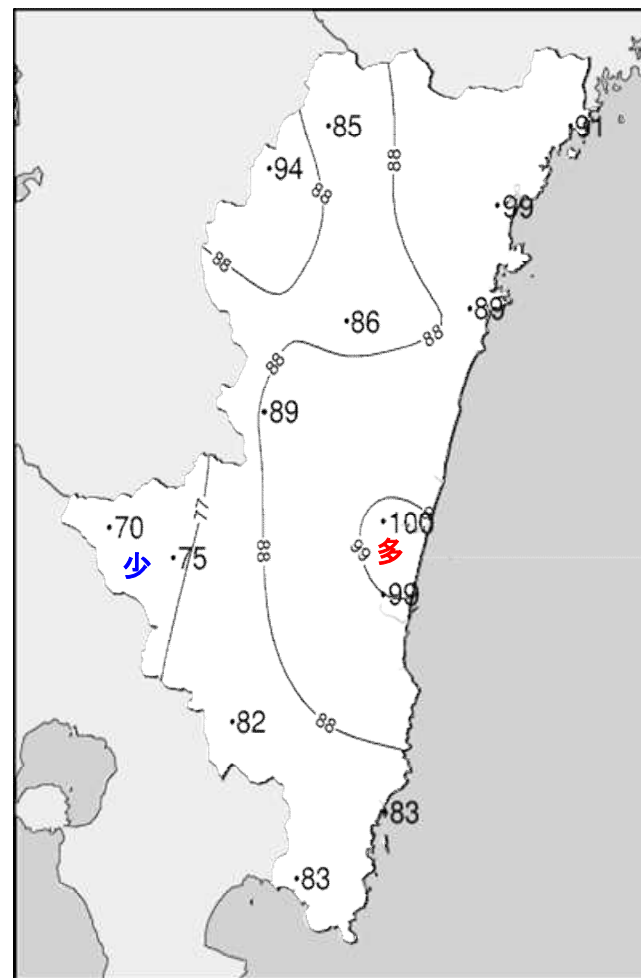
令和2年(2020年)2月中旬 気象分布図(平年差、平年比)



2020年2月中旬気温平年差(°C)



2020年2月中旬降水量平年比(%)



2020年2月中旬日照時間平年比(%)

地域気象観測旬報

2020年2月11日～20日 宮崎県 (87)

(1/5)

観測所名	高千穂												10°C以上積算気温	38
日付	気温(°C)			風向・風速(m/s)						降水量(mm)			日照(h)	
	平均	最高	最低	平均	最多	最大	風向	瞬間	風向	日計	1時間	10分		
11	5.8	14.3	-2.1	1.4	SE	3.9	SSE	7.9	ESE	0.0	0.0	0.0	8.1	
12	8.6	11.9	4.9	0.6	SSE	2.3	E	4.4	ESE	26.0	7.0	2.0	0.0	
13	13.4	18.6	7.3	2.5	NW	6.0	NW	12.5	WNW	0.0	0.5	0.0	7.4	
14	11.6	20.2	7.3	1.0	NNW	3.5	NW	8.4	WNW	8.0	5.0	1.0	3.7	
15	12.6	18.7	9.1	1.2	SE	4.4	ESE	9.1	E	5.0	3.0	2.0	1.0	
16	9.8	15.3	3.4	2.9	NW	7.9	NW	16.7	NW	8.5	2.5	1.0	0.0	
17	1.3	3.4	-0.9	2.9	NW	6.2	NW	12.5	NW	3.5	1.0	0.5	0.0	
18	0.4	4.6	-2.9	2.8	NW	5.3	NW	13.0	NNW	0.0	0.0	0.0	2.1	
19	3.5	13.8	-4.2	1.6	NNW	3.7	N	7.3	S	0.0	0.0	0.0	10.2	
20	6.4	15.7	0.3	1.4	NNW	4.1	SW	9.4	N	0.0	0.0	0.0	7.8	
前半旬	10.4	16.7	5.3	1.3	NW					39.0			20.2	
後半旬	4.3	10.6	-0.9	2.3	NW					12.0			20.1	
旬	7.3	13.7	2.2	1.8	NW					51.0			40.3	
平年差/比	+2.1	+2.2	+2.4							155			85	

観測所名	古江												10°C以上積算気温	67
日付	気温(°C)			風向・風速(m/s)						降水量(mm)			日照(h)	
	平均	最高	最低	平均	最多	最大	風向	瞬間	風向	日計	1時間	10分		
11	8.4	14.3	1.3	2.6	NNE	6.1	NNE	9.9	NNE	0.0	0.0	0.0	8.3	
12	11.5	14.7	8.0	1.0	NNE	2.4	NNE	4.2	SSW	17.5	5.5	1.5	0.0	
13	14.2	19.4	9.7	2.3	N	4.3	N	6.1	N	0.0	0.5	0.0	8.3	
14	13.4	19.0	10.0	2.5	N	5.4	N	7.8	N	9.5	6.5	2.0	3.2	
15	13.5	16.6	9.3	2.1	NNE	6.6	NNE	8.5	NNE	8.5	2.0	1.0	0.0	
16	14.1	19.4	7.4	3.2	N	9.0	NNE	12.7	NNE	4.0	3.0	1.0	0.3	
17	5.3	11.4	1.1	3.5	N	9.6	N	16.3	N	0.0	0.0	0.0	7.6	
18	4.4	10.5	-0.1	2.4	NNE	6.8	N	11.4	N	0.0	0.0	0.0	7.7	
19	6.3	11.8	0.5	2.9	N	6.7	N	10.7	N	0.0	0.0	0.0	9.5	
20	9.8	16.8	4.2	3.9	N	6.6	N	10.3	N	0.0	0.0	0.0	5.9	
前半旬	12.2	16.8	7.7	2.1	NNE					35.5			19.8	
後半旬	8.0	14.0	2.6	3.2	N					4.0			31.0	
旬	10.1	15.4	5.1	2.6	N					39.5			50.8	
平年差/比	+1.6	+2.0	+1.2							106			91	

観測所名	鞍岡												10°C以上積算気温	33
日付	気温(°C)			風向・風速(m/s)						降水量(mm)			日照(h)	
	平均	最高	最低	平均	最多	最大	風向	瞬間	風向	日計	1時間	10分		
11	4.6	13.3	-1.7	0.8	ENE	2.2	ENE	5.2	E	0.0	0.0	0.0	5.7	
12	8.4	13.4	3.9	0.9	NE	3.4	WSW	8.2	SW	27.5	8.0	2.0	0.3	
13	11.3	16.8	6.1	1.2	ENE	3.2	E	6.5	E	0.5	0.5	0.5	7.8	
14	10.5	18.6	6.3	1.1	WSW	2.6	NE	5.8	N	9.0	5.0	1.0	3.4	
15	11.5	18.3	5.7	1.1	SW	4.4	SW	10.6	SSW	4.5	3.0	1.5	0.8	
16	8.6	14.6	1.2	1.8	S	5.5	SSW	13.9	S	12.5	3.0	1.0	0.0	
17	-0.7	1.3	-3.1	0.9	S	3.3	SSW	8.3	SW	23.0	3.5	1.0	0.0	
18	-2.2	1.8	-6.3	0.6	W	2.7	SSW	6.0	NE	1.0	1.5	0.5	0.9	
19	-0.4	9.3	-8.4	0.9	W	2.5	NE	4.8	NE	0.0	0.0	0.0	8.3	
20	3.6	12.0	-1.5	0.8	W	3.1	ENE	5.8	ENE	0.0	0.0	0.0	6.8	
前半旬	9.3	16.1	4.1	1.0	WSW					41.5			18.0	
後半旬	1.8	7.8	-3.6	1.0	W					36.5			16.0	
旬	5.5	11.9	0.2	1.0	W					78.0			34.0	
平年差/比	+2.0	+2.8	+1.7							198			94	

観測所名	延岡												10°C以上積算気温	65
日付	気温(°C)			風向・風速(m/s)						降水量(mm)			日照(h)	
	平均	最高	最低	平均	最多	最大	風向	瞬間	風向	日計	1時間	10分		
11	8.0	14.1	1.6	1.8	WSW	3.7	E	5.7	ESE	0.0	0.0	0.0	8.1	
12	10.1	12.3	7.9	1.9	WSW	3.9	WSW	6.2	W	19.5	7.5	3.0	0.0	
13	14.2	20.1	9.1	2.0	WSW	4.1	E	7.2	E	0.0	0.5	0.0	9.8	
14	13.5	18.3	11.0	1.5	WSW	3.3	E	5.5	W	12.5	6.5	2.0	3.5	
15	13.6	16.9	10.4	1.1	WSW	2.7	E	4.5	WSW	6.0	2.0	1.0	0.0	
16	13.1	17.6	7.4	2.7	W	6.5	WNW	13.0	WNW	4.0	3.0	1.0	0.9	
17	5.9	10.1	1.9	3.9	WNW	7.5	WNW	15.5	NW	0.0	0.0	0.0	7.5	
18	4.4	9.3	1.0	4.1	W	7.5	WSW	15.3	W	0.0	0.0	0.0	10.5	
19	6.0	12.7	-0.6	1.8	WSW	4.3	E	6.6	E	0.0	0.0	0.0	10.2	
20	9.8	15.8	5.1	1.9	W	4.5	N	8.1	N	0.0	0.0	0.0	7.3	
前半旬	11.9	16.3	8.0	1.7	WSW					38.0			21.4	
後半旬	7.8	13.1	3.0	2.9	W					4.0			36.4	
旬	9.9	14.7	5.5	2.3	WSW					42.0			57.8	
平年差/比	+2.0	+0.9	+2.9							117			99	

地域気象観測旬報

2020年2月11日～20日 宮崎県 (87)

(2/5)

観測所名	日向													10°C以上積算気温	65
	気温(°C)			風向・風速(m/s)						降水量(mm)			日照 (h)		
	平均	最高	最低	平均	最多	最大	風向	瞬間	風向	日計	1時間	10分			
11	8.2	14.4	1.5	1.0	W	3.3	WSW	5.7	WSW	0.0	0.0	0.0	8.1		
12	10.1	12.4	8.2	1.1	W	2.3	WSW	5.2	W	17.5	6.5	3.5	0.0		
13	14.1	20.2	9.2	1.1	W	3.6	WSW	6.5	E	0.0	0.0	0.0	7.1		
14	13.6	18.7	10.7	1.0	W	2.4	WSW	4.9	W	10.5	5.5	3.0	2.8		
15	14.1	17.4	10.2	0.6	W	2.0	SW	4.1	W	5.5	1.5	1.0	0.0		
16	13.3	18.9	7.3	1.0	N	2.6	NNW	7.1	NNW	7.5	6.0	1.5	0.6		
17	5.2	12.7	0.9	0.9	NNW	4.2	NNW	11.2	NW	0.0	0.0	0.0	7.0		
18	4.0	10.5	-1.4	1.2	WNW	3.8	W	8.7	WNW	0.5	0.5	0.5	9.9		
19	6.8	13.0	0.9	1.5	W	3.0	ESE	6.5	ESE	0.0	0.0	0.0	10.0		
20	9.8	16.0	6.2	1.2	W	3.1	ESE	6.5	E	0.0	0.0	0.0	7.7		
前半旬	12.0	16.6	8.0	1.0	W					33.5			18.0		
後半旬	7.8	14.2	2.8	1.2	W					8.0			35.2		
旬	9.9	15.4	5.4	1.1	W					41.5			53.2		
平年差/比	+1.7	+1.4	+2.6							97			89		

観測所名	神門													10°C以上積算気温	52
	気温(°C)			風向・風速(m/s)						降水量(mm)			日照 (h)		
	平均	最高	最低	平均	最多	最大	風向	瞬間	風向	日計	1時間	10分			
11	5.3	15.1	-3.3	0.5	SSE	2.7	SSE	5.2	SE	0.0	0.0	0.0	7.5		
12	8.0	10.3	5.7	0.1	N	1.1	NE	3.0	ESE	29.5	9.5	3.5	0.0		
13	13.2	22.5	7.2	0.5	SSE	2.2	S	6.5	N	0.0	0.0	0.0	7.4		
14	12.8	19.6	8.8	0.4	S	2.6	SSE	5.5	SSE	16.0	8.5	2.5	2.8		
15	13.6	16.6	11.7	0.2	SSE	1.2	SSE	2.2	S	10.0	3.0	1.5	0.2		
16	12.5	18.1	6.9	1.0	S	3.6	S	8.3	NNE	11.0	6.0	1.5	0.2		
17	4.9	9.1	0.2	1.1	S	3.6	NNE	10.2	N	0.5	0.5	0.5	3.9		
18	3.1	11.0	-2.2	1.0	SE	4.0	SW	10.5	SSW	0.0	0.0	0.0	9.3		
19	4.4	15.1	-4.3	0.6	SSE	2.8	S	5.5	SSE	0.0	0.0	0.0	9.3		
20	7.5	17.1	2.9	0.5	SSE	2.5	ESE	6.3	S	0.0	0.0	0.0	5.3		
前半旬	10.6	16.8	6.0	0.3	SSE					55.5			17.9		
後半旬	6.5	14.1	0.7	0.8	S					11.5			28.0		
旬	8.5	15.5	3.4	0.6	S					67.0			45.9		
平年差/比	+3.0	+2.2	+4.3							158			86		

観測所名	西米良													10°C以上積算気温	51
	気温(°C)			風向・風速(m/s)						降水量(mm)			日照 (h)		
	平均	最高	最低	平均	最多	最大	風向	瞬間	風向	日計	1時間	10分			
11	6.5	15.1	-1.4	1.2	SSW	4.4	SW	7.8	SW	0.0	0.0	0.0	6.9		
12	7.9	9.7	6.5	0.2	W	1.8	WNW	5.5	NNE	35.0	11.0	4.0	0.0		
13	13.9	20.4	9.7	1.6	ENE	6.9	ENE	13.3	ENE	0.5	0.5	0.5	5.6		
14	12.7	20.3	9.6	0.3	SSW	2.7	ENE	7.3	E	15.0	7.0	2.5	1.3		
15	13.2	15.5	10.9	0.3	W	2.3	NNE	3.9	NNE	7.5	3.0	1.5	0.0		
16	11.6	16.7	5.8	2.3	NE	6.3	ENE	14.6	ENE	21.0	11.0	3.0	0.0		
17	3.7	6.4	-0.2	2.6	NE	7.0	NE	13.2	ENE	4.5	2.5	1.0	1.0		
18	1.9	7.1	-1.5	1.1	ENE	5.4	NE	10.9	NNE	0.5	0.5	0.5	7.0		
19	1.7	14.0	-2.8	0.2	WNW	1.8	S	5.1	ESE	0.0	0.0	0.0	7.2		
20	7.9	17.2	1.9	0.9	SW	4.7	SSW	9.0	SSW	0.0	0.0	0.0	6.1		
前半旬	10.8	16.2	7.1	0.7	SSW					58.0			13.8		
後半旬	6.3	12.3	0.6	1.4	NE					26.0			21.3		
旬	8.8	14.2	3.9	1.1	NE					84.0			35.1		
平年差/比	+2.4	+1.2	+2.9							167			89		

観測所名	高鍋													10°C以上積算気温	69
	気温(°C)			風向・風速(m/s)						降水量(mm)			日照 (h)		
	平均	最高	最低	平均	最多	最大	風向	瞬間	風向	日計	1時間	10分			
11	7.9	13.6	-0.1	1.3	NNW	3.2	E	5.9	SE	0.0	0.0	0.0	8.9		
12	11.4	15.2	8.1	0.7	NNW	3.7	NW	6.4	NW	25.0	7.0	2.5	0.0		
13	15.9	22.5	11.6	1.4	W	3.6	SW	6.8	SSW	0.0	1.5	0.0	8.4		
14	13.7	17.1	10.4	0.9	NNW	2.6	ESE	4.7	NNE	9.5	3.0	1.0	0.2		
15	14.2	17.5	10.8	0.6	NNW	1.8	NW	3.3	ENE	9.0	2.0	1.0	0.0		
16	14.1	19.8	8.1	3.2	WNW	8.0	WNW	14.4	WNW	6.0	4.0	1.5	1.6		
17	6.8	11.0	2.3	4.0	W	7.8	WNW	16.1	NW	0.0	0.0	0.0	9.9		
18	4.5	10.4	-1.4	2.1	WNW	5.8	WNW	8.8	WNW	0.0	0.0	0.0	10.6		
19	6.0	13.4	-1.3	1.5	NNW	3.3	SE	6.2	SE	0.0	0.0	0.0	10.5		
20	9.4	15.2	4.6	1.2	NNW	3.3	E	6.3	ENE	0.0	0.0	0.0	7.6		
前半旬	12.6	17.2	8.2	1.0	NNW					43.5			17.5		
後半旬	8.2	14.0	2.5	2.4	WNW					6.0			40.2		
旬	10.4	15.6	5.3	1.7	NNW					49.5			57.7		
平年差/比	//	//	//							//			//		

地域気象観測旬報

2020年2月11日～20日 宮崎県 (87)

(3/5)

観測所名	加久藤													10℃以上積算気温	66
	気温(℃)			風向・風速(m/s)						降水量(mm)			日照 (h)		
	平均	最高	最低	平均	最多	最大	風向	瞬間	風向	日計	1時間	10分			
11	6.6	14.7	-2.6	0.9	E	2.6	WSW	5.0	NE	0.0	0.0	0.0	5.6		
12	10.1	14.0	7.0	0.8	ESE	3.3	WNW	5.7	WNW	44.0	14.0	7.0	0.0		
13	14.9	18.7	11.3	1.9	WSW	5.1	SW	8.3	W	0.0	0.0	0.0	4.0		
14	14.3	21.4	10.3	1.2	ENE	3.2	WSW	6.0	E	28.0	13.5	4.0	4.0		
15	14.4	16.7	12.3	1.4	E	3.6	ENE	7.6	E	14.0	4.5	2.0	0.1		
16	11.8	16.6	5.6	3.3	WNW	6.6	W	11.1	W	20.5	10.5	3.0	0.0		
17	3.6	7.2	0.4	3.5	W	7.0	W	13.0	W	3.5	2.0	1.0	0.5		
18	1.4	6.3	-2.2	2.2	WNW	4.8	NW	9.0	NW	0.5	0.5	0.5	2.2		
19	4.2	14.3	-3.6	0.9	WSW	3.0	W	5.1	W	0.0	0.0	0.0	10.2		
20	7.7	17.1	1.3	1.2	WSW	3.7	WSW	6.5	WSW	0.0	0.0	0.0	8.6		
前半旬	12.1	17.1	7.7	1.2	E					86.0			13.7		
後半旬	5.7	12.3	0.3	2.2	W					24.5			21.5		
旬	8.9	14.7	4.0	1.7	W					110.5			35.2		
平年差/比	+2.4	+2.1	+3.3							218			70		

観測所名	西都													10℃以上積算気温	70
	気温(℃)			風向・風速(m/s)						降水量(mm)			日照 (h)		
	平均	最高	最低	平均	最多	最大	風向	瞬間	風向	日計	1時間	10分			
11	7.7	14.7	0.0	1.7	WNW	4.0	ESE	5.8	ESE	0.0	0.0	0.0	8.4		
12	10.4	14.7	7.9	1.2	W	3.7	WNW	6.6	WNW	19.5	7.0	2.5	0.0		
13	16.9	23.2	12.1	3.1	SW	6.8	SW	10.7	SW	0.5	1.5	0.5	8.7		
14	13.9	18.1	11.4	1.3	W	3.6	NNW	5.0	NW	12.0	3.5	1.5	0.9		
15	14.1	17.0	11.1	1.1	WNW	3.0	WNW	6.4	W	11.0	2.0	1.0	0.0		
16	14.5	19.6	8.8	2.9	SW	8.2	WSW	13.9	W	7.5	3.5	1.5	1.0		
17	7.3	12.2	2.0	4.3	W	9.8	NW	15.2	NW	0.0	0.0	0.0	10.4		
18	5.3	11.2	1.5	3.0	WNW	7.6	WNW	12.3	WNW	0.0	0.0	0.0	9.8		
19	6.0	13.8	-0.8	1.8	WNW	4.4	E	7.5	SSE	0.0	0.0	0.0	10.6		
20	9.5	16.0	4.3	1.6	ESE	4.6	ESE	6.7	SE	0.0	0.0	0.0	8.0		
前半旬	12.6	17.5	8.5	1.7	WNW					43.0			18.0		
後半旬	8.5	14.6	3.2	2.7	WNW					7.5			39.8		
旬	10.6	16.1	5.8	2.2	WNW					50.5			57.8		
平年差/比	+2.3	+1.7	+3.2							113			100		

観測所名	小林													10℃以上積算気温	65
	気温(℃)			風向・風速(m/s)						降水量(mm)			日照 (h)		
	平均	最高	最低	平均	最多	最大	風向	瞬間	風向	日計	1時間	10分			
11	7.7	14.7	-0.3	1.8	SE	4.5	WNW	7.1	ESE	0.0	0.0	0.0	7.3		
12	10.3	14.3	7.3	1.1	SSE	4.9	E	7.7	NNW	44.5	10.5	5.0	0.0		
13	15.4	20.1	12.3	2.9	NW	5.8	NNW	11.2	NW	0.0	0.0	0.0	7.8		
14	14.1	20.6	10.3	1.6	SSE	3.7	S	5.6	WNW	15.5	7.5	2.5	3.6		
15	14.0	15.3	12.2	1.8	SE	3.9	SSE	6.6	SE	10.5	2.5	1.0	0.0		
16	11.6	16.6	5.5	3.3	NW	6.4	NW	14.4	WNW	21.0	9.5	3.0	0.0		
17	3.5	7.7	0.6	3.6	WNW	6.5	W	13.8	WNW	3.5	2.0	1.0	3.2		
18	2.0	5.6	-0.6	3.9	NW	6.3	WNW	12.8	NW	0.0	0.0	0.0	4.0		
19	5.3	13.6	-1.7	2.2	NW	4.9	WNW	6.5	WNW	0.0	0.0	0.0	10.4		
20	9.0	16.7	2.6	2.1	WNW	4.9	WNW	7.1	NW	0.0	0.0	0.0	8.4		
前半旬	12.3	17.0	8.4	1.8	NW					70.5			18.7		
後半旬	6.3	12.0	1.3	3.0	NW					24.5			26.0		
旬	9.3	14.5	4.8	2.4	NW					95.0			44.7		
平年差/比	+2.1	+1.9	+2.5							225			75		

観測所名	宮崎													10℃以上積算気温	82
	気温(℃)			風向・風速(m/s)						降水量(mm)			日照 (h)		
	平均	最高	最低	平均	最多	最大	風向	瞬間	風向	日計	1時間	10分			
11	8.7	14.3	2.1	2.4	WNW	4.7	NW	6.1	E	0.0	0.0	0.0	8.5		
12	10.6	14.1	8.5	1.9	WNW	7.0	NW	10.8	NW	22.5	11.0	4.0	0.0		
13	17.9	23.4	13.0	4.1	WSW	8.0	WSW	12.4	WSW	0.5	0.5	0.5	9.8		
14	14.7	18.2	12.4	1.7	WNW	3.3	E	4.6	ENE	16.0	5.5	3.0	1.1		
15	14.7	16.6	12.6	1.4	WNW	3.7	WNW	5.2	WNW	10.5	3.5	1.5	0.0		
16	14.3	19.6	8.7	5.9	W	12.3	W	18.3	W	8.0	3.0	1.0	1.2		
17	7.1	11.6	3.1	6.3	W	11.7	W	18.1	WNW	0.0	0.0	0.0	7.8		
18	5.5	10.4	2.1	4.7	W	9.2	WNW	15.1	WNW	0.0	0.0	0.0	10.6		
19	7.2	13.2	1.4	3.2	WNW	5.6	WNW	7.4	WNW	0.0	0.0	0.0	10.7		
20	10.2	15.6	5.3	2.7	WNW	4.4	E	6.4	ESE	0.0	0.0	0.0	7.0		
前半旬	13.3	17.3	9.7	2.3	WNW					49.5			19.4		
後半旬	8.9	14.1	4.1	4.6	W					8.0			37.3		
旬	11.1	15.7	6.9	3.4	WNW					57.5			56.7		
平年差/比	+2.2	+1.5	+3.2							130			99		

地域気象観測旬報

2020年2月11日～20日 宮崎県 (87)

(4/5)

観測所名	田野												10℃以上積算気温	70
日付	気温(℃)			風向・風速(m/s)						降水量(mm)			日照(h)	
	平均	最高	最低	平均	最多	最大	風向	瞬間	風向	日計	1時間	10分		
11	8.0	13.4	1.0	2.0	W	4.4	E	7.2	E	0.0	0.0	0.0	7.5	
12	10.5	15.8	7.5	1.1	WSW	3.9	SW	6.3	W	21.5	10.0	3.5	0.0	
13	17.0	21.5	12.4	3.4	WSW	7.2	WSW	13.0	W	0.0	1.0	0.0	7.4	
14	14.1	17.9	11.8	1.3	NE	3.6	E	5.4	E	14.5	5.5	2.5	2.1	
15	14.3	15.7	12.3	1.1	E	3.0	NE	4.6	NE	10.0	3.0	1.0	0.0	
16	13.6	18.4	7.3	4.0	WSW	9.5	WSW	17.9	WSW	14.5	6.5	2.0	1.8	
17	5.4	9.3	2.0	4.1	W	6.7	W	14.9	W	0.0	0.0	0.0	4.5	
18	3.8	8.1	0.3	4.0	W	6.6	WSW	12.9	WSW	0.0	0.0	0.0	10.4	
19	5.8	13.2	-0.9	2.0	WSW	3.9	E	6.8	E	0.0	0.0	0.0	10.7	
20	9.3	14.7	3.7	2.0	W	5.1	ESE	7.5	ESE	0.0	0.0	0.0	7.8	
前半旬	12.8	16.9	9.0	1.8	WSW					46.0			17.0	
後半旬	7.6	12.7	2.5	3.2	W					14.5			35.2	
旬	10.2	14.8	5.7	2.5	W					60.5			52.2	
平年差/比	//	//	//							//			//	

観測所名	赤江												10℃以上積算気温	84
日付	気温(℃)			風向・風速(m/s)						降水量(mm)			日照(h)	
	平均	最高	最低	平均	最多	最大	風向	瞬間	風向	日計	1時間	10分		
11	9.2	13.7	2.2	3.1	WNW	5.0	W	7.2	NNE	0.0	0.0	0.0		
12	11.3	14.7	9.2	2.6	WNW	6.2	NW	9.3	NNW	22.5	10.5	4.5		
13	17.9	23.2	12.3	5.2	W	12.5	W	15.4	W	0.5	2.0	0.5		
14	14.8	17.6	12.2	2.4	W	4.7	SW	7.2	SW	13.5	5.5	2.5		
15	15.0	16.6	13.2	1.9	WNW	4.8	W	5.7	W	8.0	2.5	1.5		
16	14.3	19.7	8.5	6.9	W	15.6	W	20.1	WNW	7.0	3.0	1.0		
17	6.8	10.8	2.7	7.9	W	12.1	W	16.5	W	0.0	0.0	0.0		
18	5.4	11.0	1.4	6.5	W	10.6	WSW	14.4	W	0.0	0.0	0.0		
19	7.3	13.3	2.2	4.2	WNW	6.7	W	8.7	W	0.0	0.0	0.0		
20	10.5	15.4	5.2	3.2	WNW	4.9	ENE	6.7	NE	0.0	0.0	0.0		
前半旬	13.6	17.2	9.8	3.0	W					44.5				
後半旬	8.9	14.0	4.0	5.7	W					7.0				
旬	11.3	15.6	6.9	4.4	W					51.5				
平年差/比	+1.3	+0.5	+1.9							140				

観測所名	都城												10℃以上積算気温	69
日付	気温(℃)			風向・風速(m/s)						降水量(mm)			日照(h)	
	平均	最高	最低	平均	最多	最大	風向	瞬間	風向	日計	1時間	10分		
11	7.6	16.1	-0.3	1.3	N	3.7	SW	5.8	S	0.0	0.0	0.0	7.1	
12	10.8	16.4	7.7	1.3	NNW	4.4	WNW	10.4	WNW	36.5	16.5	6.5	0.0	
13	16.6	21.4	13.5	1.9	WSW	4.1	WSW	9.2	SW	0.0	3.0	0.0	6.0	
14	14.4	20.8	10.2	1.3	N	3.6	NNE	6.1	S	21.5	8.5	3.0	3.4	
15	14.8	16.5	13.4	1.4	N	3.0	N	4.7	NNE	23.0	12.0	6.5	0.0	
16	12.7	17.3	6.5	2.6	WNW	5.6	WNW	13.9	WNW	16.0	6.5	2.0	0.1	
17	4.9	9.1	1.6	2.7	W	5.1	WNW	11.5	W	2.0	1.0	1.0	3.2	
18	3.4	9.0	0.0	1.9	W	5.7	NW	11.7	WNW	0.0	0.0	0.0	5.3	
19	5.1	14.9	-2.5	1.1	WSW	3.1	SW	5.7	SW	0.0	0.0	0.0	10.4	
20	9.2	17.4	3.3	1.2	SW	3.1	SSW	5.2	SW	0.0	0.0	0.0	7.4	
前半旬	12.8	18.2	8.9	1.4	NNW					81.0			16.5	
後半旬	7.1	13.5	1.8	1.9	W					18.0			26.4	
旬	10.0	15.9	5.3	1.7	W					99.0			42.9	
平年差/比	+2.3	+2.2	+3.0							211			82	

観測所名	油津												10℃以上積算気温	89
日付	気温(℃)			風向・風速(m/s)						降水量(mm)			日照(h)	
	平均	最高	最低	平均	最多	最大	風向	瞬間	風向	日計	1時間	10分		
11	9.9	14.7	4.1	3.6	WNW	5.3	WNW	7.9	ENE	0.0	0.0	0.0	6.4	
12	13.5	18.8	9.6	3.1	WNW	7.3	W	11.2	W	29.0	17.5	8.5	0.0	
13	18.2	22.3	15.2	3.7	W	6.4	WSW	9.7	W	1.5	8.5	1.0	6.6	
14	15.4	17.9	13.2	2.4	WNW	5.2	WNW	6.8	WNW	28.0	16.0	3.5	0.0	
15	16.0	18.0	14.5	1.7	WNW	5.0	WNW	6.6	WNW	16.0	8.5	3.0	0.0	
16	15.0	18.7	9.4	5.4	WNW	12.6	WNW	19.0	WNW	17.5	5.0	2.0	0.6	
17	7.8	11.6	4.4	6.5	WNW	10.1	WNW	15.9	NW	0.0	0.0	0.0	4.6	
18	6.1	10.1	2.2	4.8	WNW	8.2	WNW	13.4	NW	0.0	0.0	0.0	9.2	
19	7.4	14.0	1.3	3.7	WNW	5.7	WNW	7.6	WNW	0.0	0.0	0.0	9.4	
20	10.4	16.0	5.9	3.5	WNW	5.3	E	7.5	E	0.0	0.0	0.0	5.8	
前半旬	14.6	18.3	11.3	2.9	W					74.5			13.0	
後半旬	9.3	14.1	4.6	4.8	WNW					17.5			29.6	
旬	12.0	16.2	8.0	3.8	WNW					92.0			42.6	
平年差/比	+1.8	+1.5	+2.2							152			83	

地域気象観測旬報

2020年2月11日～20日 宮崎県 (87)

(5/5)

観測所名	串間										10°C以上積算気温			79
日付	気温(°C)			風向・風速(m/s)						降水量(mm)			日照 (h)	
	平均	最高	最低	平均	最多	最大	風向	瞬間	風向	日計	1時間	10分		
11	8.8	16.0	1.3	1.8	NE	3.8	ENE	6.3	NE	0.0	0.0	0.0	6.5	
12	14.4	18.8	9.0	2.8	NE	6.8	SSW	11.8	S	25.5	10.0	3.0	0.0	
13	17.7	21.3	14.5	2.7	W	6.6	WSW	10.4	WSW	2.5	9.0	1.5	7.0	
14	16.2	21.0	12.9	1.8	NE	3.6	NE	5.9	NE	19.5	5.5	2.5	3.9	
15	16.4	17.8	14.8	1.9	NE	3.9	NE	6.6	NE	18.0	10.0	4.0	0.0	
16	14.6	18.8	8.9	4.5	WNW	9.2	WNW	17.6	NW	19.5	6.0	3.0	0.0	
17	6.6	9.8	3.1	3.4	W	7.0	W	15.3	W	1.5	0.5	0.5	2.7	
18	5.1	10.2	0.5	2.7	WNW	5.8	WNW	13.5	NW	0.0	0.5	0.0	9.9	
19	6.1	13.8	-1.3	1.6	NE	3.8	SW	6.3	SW	0.0	0.0	0.0	10.5	
20	9.0	16.7	3.3	1.7	NE	4.1	ENE	7.5	ENE	0.0	0.0	0.0	6.0	
前半旬	14.7	19.0	10.5	2.2	NE					65.5			17.4	
後半旬	8.3	13.9	2.9	2.8	WNW					21.0			29.1	
旬	11.5	16.4	6.7	2.5	NE					86.5			46.5	
平年差/比	+2.2	+1.7	+2.9							162			83	

地域雨量観測旬報

2020年2月11日～20日 宮崎県 (87)

(1/1)

観測所名	日之影				諸塚				北方				椎葉				都農				えびの			
	降水量(mm)				降水量(mm)				降水量(mm)				降水量(mm)				降水量(mm)				降水量(mm)			
	日計	平年比	最大1時間	最大10分間	日計	平年比	最大1時間	最大10分間	日計	平年比	最大1時間	最大10分間	日計	平年比	最大1時間	最大10分間	日計	平年比	最大1時間	最大10分間	日計	平年比	最大1時間	最大10分間
11	0.0		0.0	0.0	0.0		0.0	0.0	0.0		0.0	0.0	0.0		0.0	0.0	0.0		0.0	0.0	0.0		0.0	0.0
12	21.0		8.0	2.5	27.5		9.0	3.0	19.0		6.5	2.0	50.5		12.0	4.0	30.0		7.0	2.5	82.5		19.5	7.5
13	0.0		0.5	0.0	0.0		0.0	0.0	0.0		0.5	0.0	0.5		0.5	0.5	0.0		1.0	0.0	0.5		0.5	0.5
14	16.5		12.0	3.5	14.5		8.5	2.5	21.0		14.5	4.5	16.5		9.0	2.5	15.5		7.5	2.5	25.0		9.5	3.0
15	3.5		2.0	1.0	5.5		2.5	1.0	6.0		3.5	1.5	13.0		4.0	1.5	11.5		2.5	1.0	29.0		13.5	5.0
半旬計/最大	41.0	//	12.0	3.5	47.5	325	9.0	3.0	46.0	351	14.5	4.5	80.5	//	12.0	4.0	57.0	//	7.5	2.5	137.0	384	19.5	7.5
16	4.0		2.0	1.0	8.5		4.5	1.5	4.5		3.0	1.0	20.5		6.0	2.0	9.0		6.5	2.0	37.0		16.0	4.5
17	3.0		1.0	0.5	1.5		1.0	0.5	1.5		1.0	0.5	2.0		1.0	0.5	0.0		0.0	0.0	17.5		2.5	1.0
18	0.5		0.5	0.5	0.5		0.5	0.5	0.0		0.0	0.0	0.0		0.0	0.0	0.0		0.0	0.0	1.5		1.0	0.5
19	0.0		0.0	0.0	0.0		0.0	0.0	0.0		0.0	0.0	0.0		0.0	0.0	0.0		0.0	0.0	0.0		0.0	0.0
20	0.0		0.0	0.0	0.0		0.0	0.0	0.0		0.0	0.0	0.0		0.0	0.0	0.0		0.0	0.0	0.0		0.0	0.0
半旬計/最大	7.5	//	2.0	1.0	10.5	61	4.5	1.5	6.0	39	3.0	1.0	22.5	//	6.0	2.0	9.0	//	6.5	2.0	56.0	140	16.0	4.5
旬計	48.5	//			58.0	156			52.0	154			103.0	//			66.0	//			193.0	229		
旬最大	21.0		12.0	3.5	27.5		9.0	3.0	21.0		14.5	4.5	50.5		12.0	4.0	30.0		7.5	2.5	82.5		19.5	7.5
起日	12		14	14	12		12	12	14		14	14	12		12	12	12		14	14	12		12	12

観測所名	野尻				国富				深瀬															
	降水量(mm)				降水量(mm)				降水量(mm)				降水量(mm)				降水量(mm)				降水量(mm)			
	日計	平年比	最大1時間	最大10分間	日計	平年比	最大1時間	最大10分間	日計	平年比	最大1時間	最大10分間	日計	平年比	最大1時間	最大10分間	日計	平年比	最大1時間	最大10分間	日計	平年比	最大1時間	最大10分間
11	0.0		0.0	0.0	0.0		0.0	0.0	0.0		0.0	0.0												
12	30.0		12.5	5.0	25.5		11.5	4.0	44.5		15.0	6.5												
13	0.5		0.5	0.5	0.0		2.0	0.0	2.0		8.0	2.5												
14	12.5		4.5	1.0	9.5		3.5	1.0	23.5		9.0	3.0												
15	12.5		6.5	2.0	11.0		4.5	1.5	20.0		5.5	2.0												
半旬計/最大	55.5	//	12.5	5.0	46.0	274	11.5	4.0	90.0	352	15.0	6.5												
16	13.0		5.5	1.5	11.0		5.5	2.0	19.0		6.0	2.5												
17	1.0		1.0	1.0	0.5		0.5	0.5	1.0		0.5	0.5												
18	0.0		0.0	0.0	0.0		0.0	0.0	0.0		0.0	0.0												
19	0.0		0.0	0.0	0.0		0.0	0.0	0.0		0.0	0.0												
20	0.0		0.0	0.0	0.0		0.0	0.0	0.0		0.0	0.0												
半旬計/最大	14.0	//	5.5	1.5	11.5	56	5.5	2.0	20.0	63	6.0	2.5												
旬計	69.5	//			57.5	132			110.0	165														
旬最大	30.0		12.5	5.0	25.5		11.5	4.0	44.5		15.0	6.5												
起日	12		12	12	12		12	12	12		12	12												