

宮 崎 県 農 業 気 象 速 報

令 和 2 年 2 月 上 旬

宮 崎 地 方 気 象 台

令 和 2 年 2 月 1 4 日

気 象 概 況

気圧の谷や湿った空気等の影響で雨の降った日もあったが、期間中は、高気圧に覆われて概ね晴れた日が多かった。

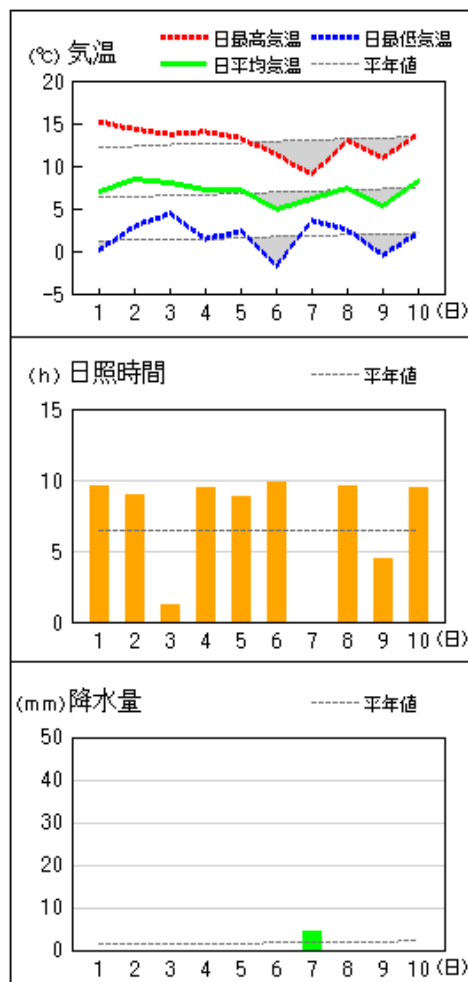
県内各地の旬平均気温は、平年差 -0.5°C ～ $+0.5^{\circ}\text{C}$ で全ての観測所で平年並だった。旬降水量は、2.5mm～12.0mm（平年比17%～47%）で延岡、串間は平年並で、他は平年より少なかった。旬日照時間は、平年比106%～147%で西米良、加久藤、小林は平年よりかなり多く、古江、鞍岡は平年並で、他は平年より多かった。

宮崎市の旬平均気温は平年並で、旬降水量は平年より少なく、旬日照時間は平年より多かった。

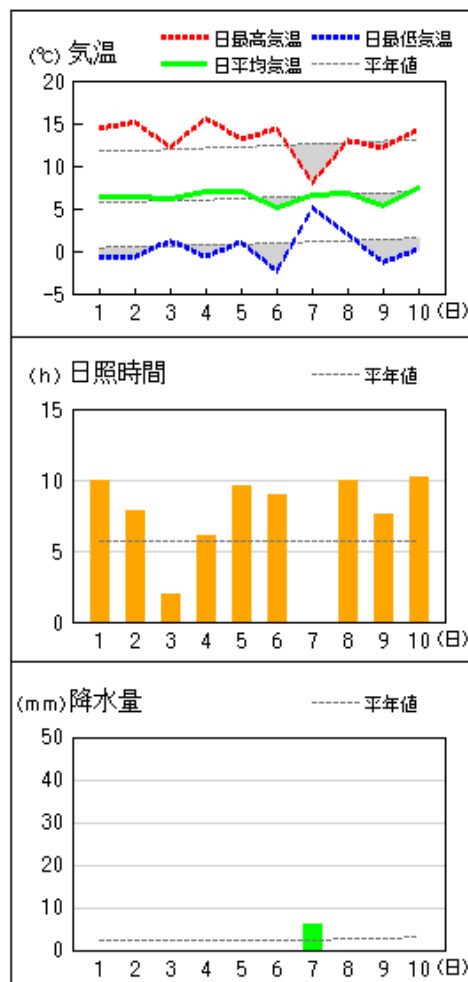
日々の天気概況	宮崎市の昼間の天気
1日 高気圧に覆われた。	快晴
2日 高気圧に覆われた。	晴
3日 気圧の谷の影響を受けたが、次第に高気圧に覆われた。	曇時々晴
4日 気圧の谷の影響を受けたが、次第に高気圧に覆われた。	曇時々晴
5日 冬型の気圧配置となった。	晴
6日 高気圧に覆われた。	晴
7日 気圧の谷や湿った空気の影響を受けた。	雨
8日 冬型の気圧配置となった。	晴
9日 冬型の気圧配置となった。	晴後時々曇
10日 高気圧に覆われた。	晴

地上気象 気象経過図：2020年02月01日-2020年02月10日

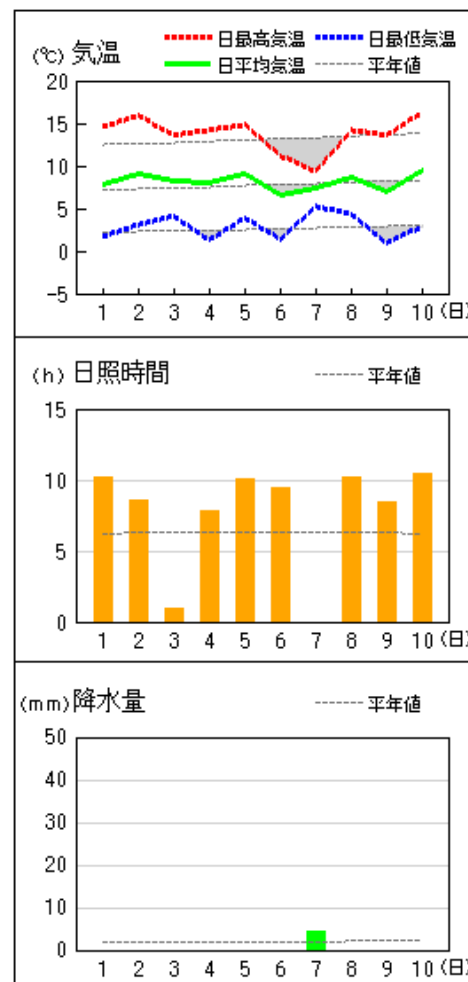
延岡



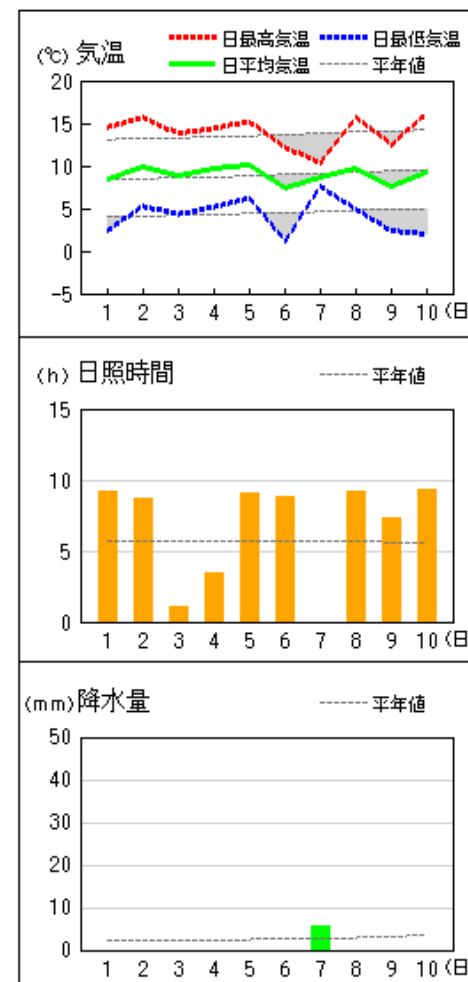
都城



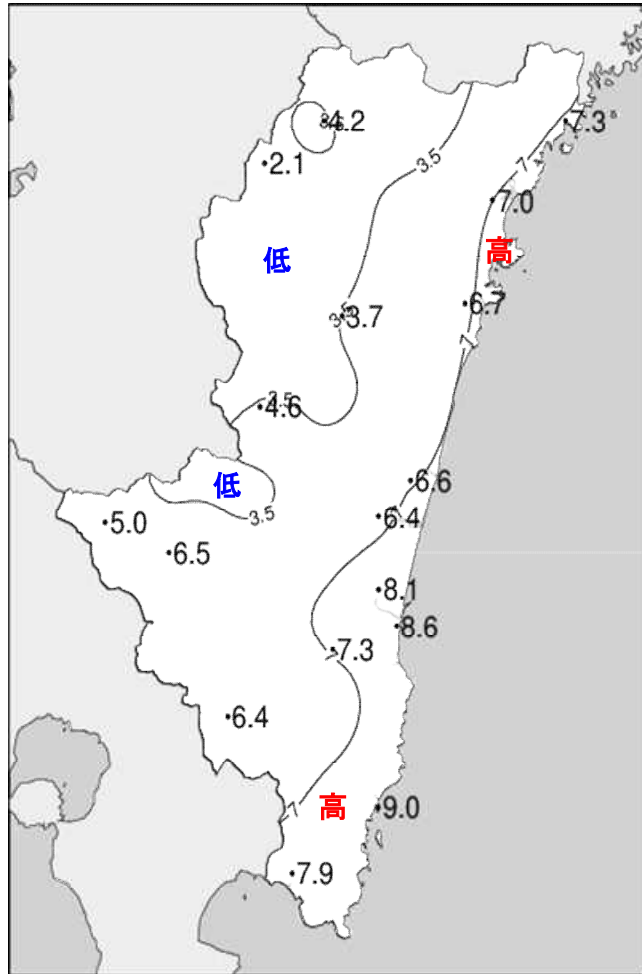
宮崎



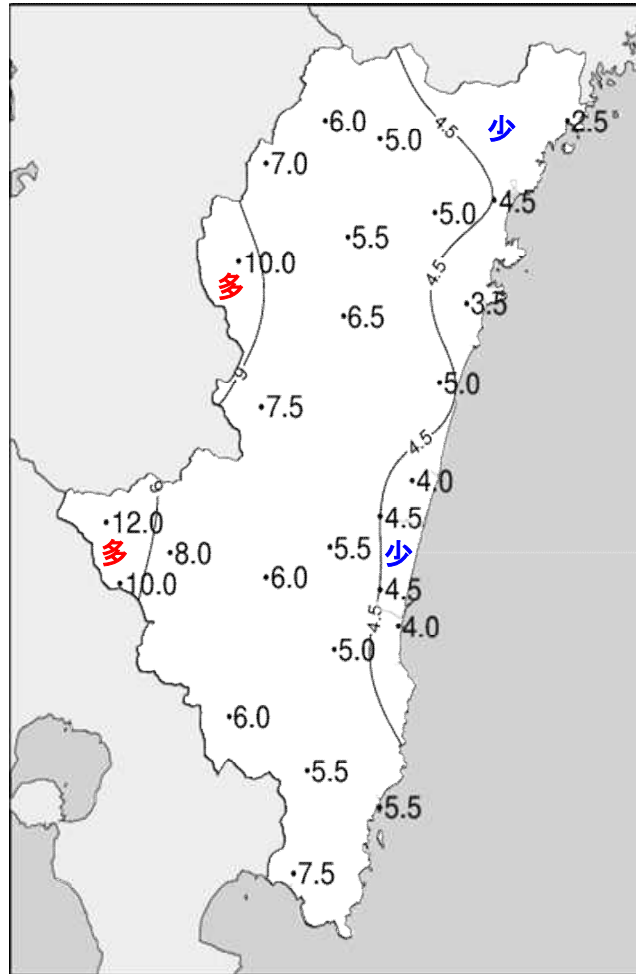
油津



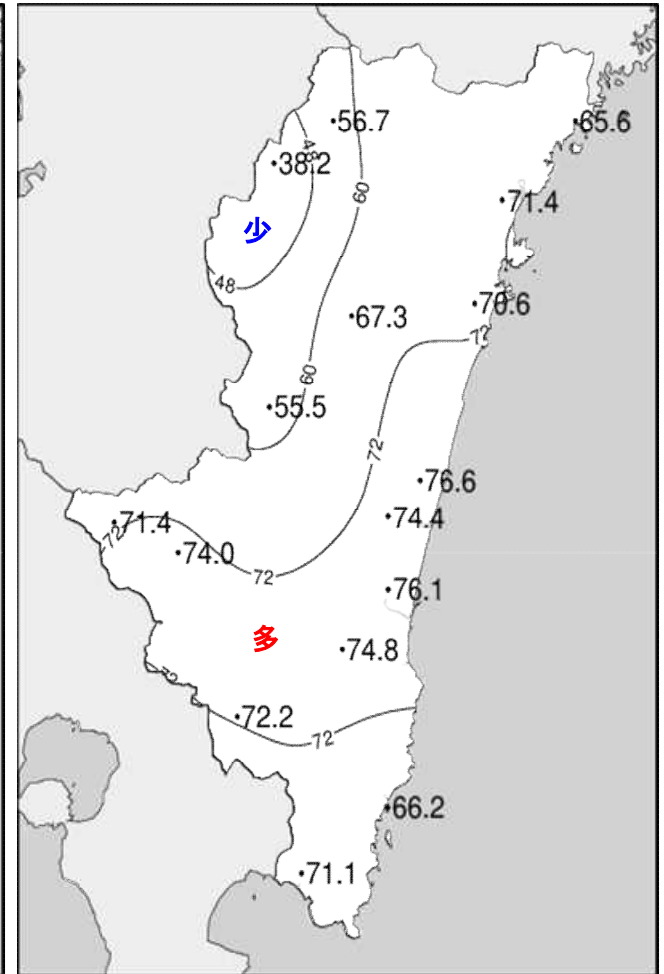
令和2年(2020年)2月上旬 気象分布図(観測値)



2020年2月上旬気温観測値(°C)メッシュ平年値補正

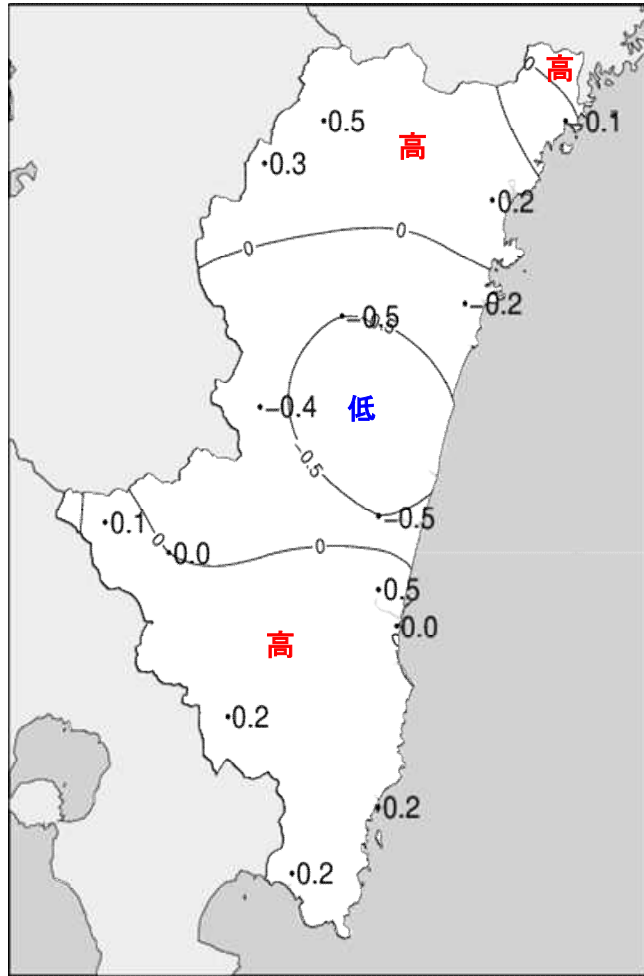


2020年2月上旬降水量観測値(ミリ)

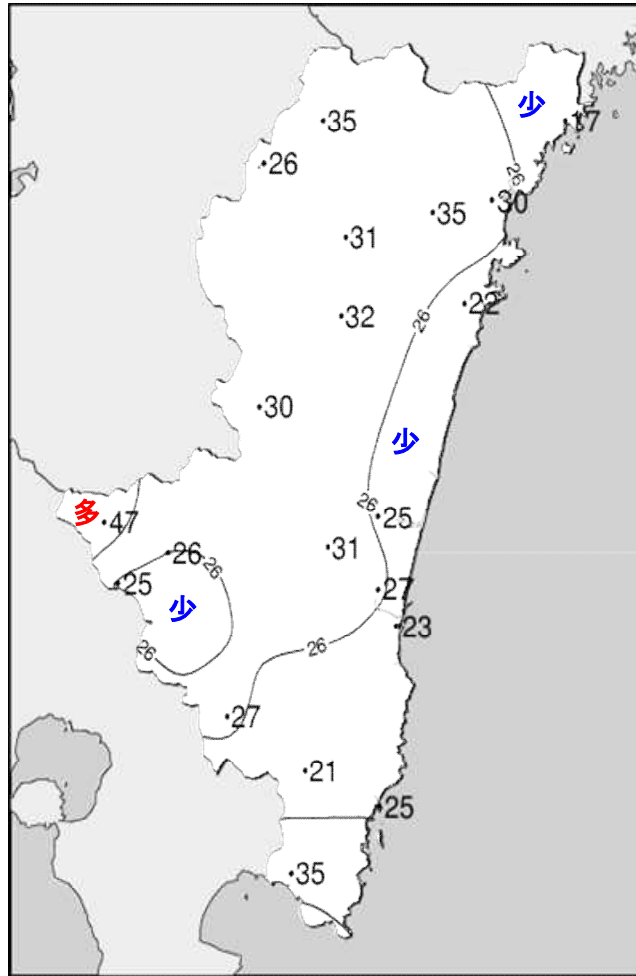


2020年2月上旬日照時間観測値(時間)

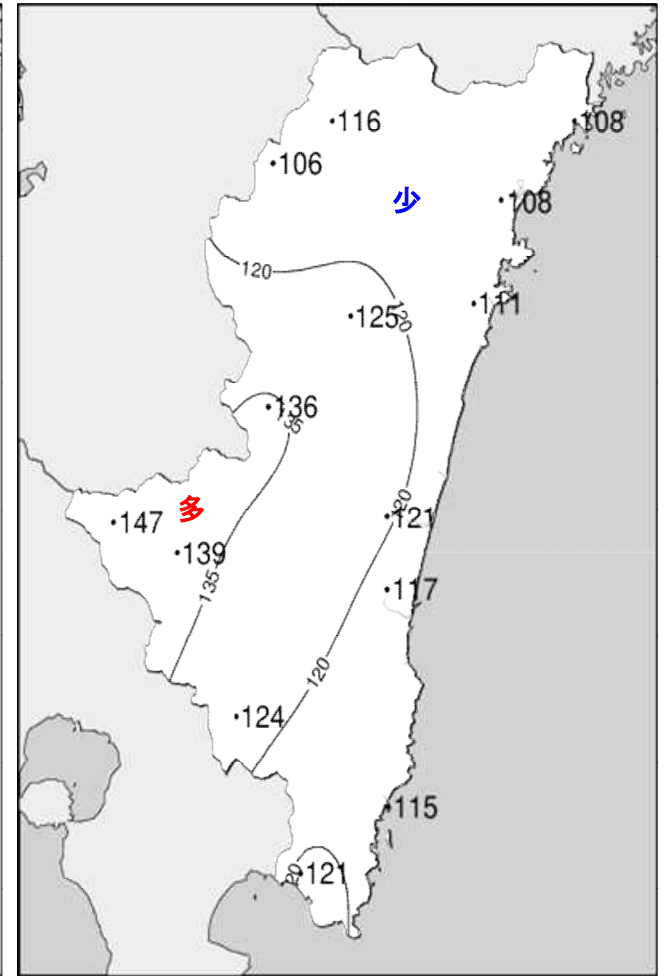
令和2年(2020年)2月上旬 気象分布図(平年差、平年比)



2020年2月上旬気温平年差(°C)



2020年2月上旬降水量平年比(%)



2020年2月上旬日照時間平年比(%)

地域気象観測旬報

2020年2月1日～10日 宮崎県 (87)

(1/5)

観測所名	高千穂												10°C以上積算気温	0
	気温(°C)			風向・風速(m/s)						降水量(mm)			日照(h)	
	平均	最高	最低	平均	最多	最大	風向	瞬間	風向	日計	1時間	10分		
1	5.0	10.5	0.6	2.2	NNW	4.3	NW	9.6	NW	0.0	0.0	0.0	4.8	
2	4.3	12.2	-2.3	1.5	NNW	4.4	NW	7.2	NNW	0.0	0.0	0.0	9.4	
3	4.5	11.0	-1.1	2.0	NW	5.3	NNW	10.5	N	0.0	0.0	0.0	4.1	
4	4.4	<u>14.1</u>	<u>-2.6</u>	1.8	NW	5.2	NW	9.7	NNW	0.0	0.0	0.0	9.6	
5	3.7	9.2	-0.1	3.8	NW	5.8	NW	11.5	NW	0.0	0.0	0.0	6.3	
6	3.1	9.6	-1.4	2.3	NNW	4.4	NW	8.8	NNW	0.0	0.0	0.0	9.4	
7	2.5	5.2	0.2	0.9	NNW	2.9	NNW	4.2	NNW	<u>6.0</u>	<u>1.0</u>	<u>0.5</u>	0.0	
8	4.5	8.5	1.4	3.3	NW	5.7	NW	12.1	NW	0.0	0.0	0.0	6.7	
9	4.1	8.2	1.4	2.4	NW	4.2	NW	9.0	NW	0.0	0.0	0.0	1.2	
10	5.6	9.6	2.1	4.2	NW	<u>6.2</u>	NW	<u>14.0</u>	NW	0.0	0.0	0.0	5.2	
前半旬	4.4	11.4	-1.1	2.3	NNW					0.0			34.2	
後半旬	4.0	8.2	0.7	2.6	NW					6.0			22.5	
旬	4.2	9.8	-0.2	2.4	NW					6.0			56.7	
平年差/比	+0.5	+0.1	+1.0							35			116	

観測所名	古江												10°C以上積算気温	0
	気温(°C)			風向・風速(m/s)						降水量(mm)			日照(h)	
	平均	最高	最低	平均	最多	最大	風向	瞬間	風向	日計	1時間	10分		
1	6.9	<u>14.8</u>	-0.3	2.9	NNE	7.2	NNE	13.1	NE	0.0	0.0	0.0	8.8	
2	8.5	13.9	2.8	4.2	N	7.9	N	12.4	N	0.0	0.0	0.0	9.1	
3	7.8	13.5	3.7	3.2	N	8.0	N	10.6	N	0.0	0.0	0.0	1.3	
4	8.3	13.8	5.2	3.8	N	6.8	N	10.5	N	0.0	0.0	0.0	8.9	
5	7.4	13.9	2.2	4.7	NNE	<u>9.4</u>	NNE	14.6	NE	0.0	0.0	0.0	8.3	
6	5.9	10.5	2.5	4.6	NE	8.1	NNE	15.3	NE	0.0	0.0	0.0	9.2	
7	6.8	9.5	4.9	3.8	N	6.2	N	10.0	N	<u>2.5</u>	<u>1.0</u>	<u>0.5</u>	0.0	
8	8.4	13.2	4.6	3.1	NNE	7.5	NNE	13.4	NNE	0.0	0.0	0.0	8.5	
9	6.2	10.4	2.1	2.7	NNE	6.5	NNE	12.2	NE	0.0	0.0	0.0	2.3	
10	7.1	14.5	<u>-0.6</u>	2.9	NNE	7.4	NNE	<u>16.5</u>	NNE	0.0	0.0	0.0	9.2	
前半旬	7.8	14.0	2.7	3.8	N					0.0			36.4	
後半旬	6.9	11.6	2.7	3.4	NNE					2.5			29.2	
旬	7.3	12.8	2.7	3.6	NNE					2.5			65.6	
平年差/比	-0.1	+0.3	-0.1							17			108	

観測所名	鞍岡												10°C以上積算気温	0
	気温(°C)			風向・風速(m/s)						降水量(mm)			日照(h)	
	平均	最高	最低	平均	最多	最大	風向	瞬間	風向	日計	1時間	10分		
1	2.5	9.3	-1.7	0.6	SE	2.4	ESE	6.2	S	0.0	0.0	0.0	3.3	
2	2.5	10.3	-2.3	1.0	W	2.6	E	5.9	NE	0.0	0.0	0.0	7.6	
3	3.5	8.7	-1.2	0.8	ENE	2.1	SSW	5.3	SSE	0.0	0.0	0.0	2.9	
4	2.2	<u>11.5</u>	-3.1	1.0	W	2.2	S	6.9	SW	0.0	0.0	0.0	7.7	
5	1.1	7.4	-3.7	0.9	ESE	3.1	NE	<u>9.9</u>	NE	0.0	0.0	0.0	4.6	
6	0.4	7.8	<u>-4.4</u>	0.9	NNE	<u>3.2</u>	ENE	7.7	NE	0.0	0.0	0.0	7.7	
7	1.4	3.6	-1.3	0.4	WSW	1.2	WSW	2.8	SW	<u>7.0</u>	<u>1.0</u>	<u>0.5</u>	0.0	
8	2.2	5.4	-0.8	1.0	N	2.8	SSE	6.3	S	0.0	0.0	0.0	2.0	
9	1.6	5.9	-2.0	0.8	NNE	2.7	SSW	9.2	SW	0.0	0.0	0.0	0.7	
10	3.2	7.7	-0.1	1.2	NE	2.7	ENE	8.1	S	0.0	0.0	0.0	1.7	
前半旬	2.4	9.4	-2.4	0.9	W					0.0			26.1	
後半旬	1.8	6.1	-1.7	0.9	NNE					7.0			12.1	
旬	2.1	7.8	-2.1	0.9	NNE					7.0			38.2	
平年差/比	+0.3	+0.7	+0.6							26			106	

観測所名	延岡												10°C以上積算気温	0
	気温(°C)			風向・風速(m/s)						降水量(mm)			日照(h)	
	平均	最高	最低	平均	最多	最大	風向	瞬間	風向	日計	1時間	10分		
1	7.0	<u>15.2</u>	0.1	2.0	W	5.8	WSW	10.0	WSW	0.0	0.0	0.0	9.6	
2	8.5	14.3	2.9	1.8	WNW	3.7	E	6.4	WNW	0.0	0.0	0.0	9.0	
3	8.1	13.7	4.4	1.8	W	4.3	WSW	7.9	W	0.0	0.0	0.0	1.2	
4	7.2	14.0	1.4	1.7	W	4.0	E	6.4	ESE	0.0	0.0	0.0	9.5	
5	7.1	13.3	2.3	2.9	WSW	7.4	WSW	13.6	W	0.0	0.0	0.0	8.8	
6	4.9	11.3	<u>-1.7</u>	1.8	W	4.6	E	7.7	ENE	0.0	0.0	0.0	9.8	
7	6.2	9.0	3.6	1.6	WSW	3.1	WSW	5.0	WSW	<u>4.5</u>	<u>1.0</u>	<u>0.5</u>	0.0	
8	7.3	13.0	2.5	2.6	W	6.7	WSW	12.7	WSW	0.0	0.0	0.0	9.6	
9	5.4	10.9	-0.5	1.7	WSW	4.5	N	7.6	WNW	0.0	0.0	0.0	4.4	
10	8.2	13.7	2.1	3.4	W	8.0	W	<u>14.4</u>	WSW	0.0	0.0	0.0	9.5	
前半旬	7.6	14.1	2.2	2.0	W					0.0			38.1	
後半旬	6.4	11.6	1.2	2.2	W					4.5			33.3	
旬	7.0	12.8	1.7	2.1	W					4.5			71.4	
平年差/比	+0.2	+0.1	+0.1							30			108	

地域気象観測旬報

2020年2月1日～10日 宮崎県 (87)

(2/5)

観測所名	日向										10℃以上積算気温			0
	気温(℃)			風向・風速(m/s)						降水量(mm)			日照 (h)	
	平均	最高	最低	平均	最多	最大	風向	瞬間	風向	日計	1時間	10分		
1	6.6	13.7	0.9	1.2	W	3.3	SE	6.4	SE	0.0	0.0	0.0	9.3	
2	8.2	14.7	3.8	1.4	W	2.9	SE	6.8	W	0.0	0.0	0.0	9.2	
3	7.9	14.2	3.6	1.3	W	3.1	WSW	5.7	WSW	0.0	0.0	0.0	1.6	
4	7.4	14.2	2.5	1.3	W	2.5	WSW	5.6	W	0.0	0.0	0.0	8.8	
5	7.2	13.9	0.8	2.0	W	4.6	NW	10.1	WNW	0.0	0.0	0.0	8.7	
6	4.1	11.8	-2.1	0.6	E	3.0	E	6.7	E	0.0	0.0	0.0	9.1	
7	6.2	8.6	3.8	1.0	W	2.3	W	5.4	W	3.5	1.0	0.5	0.0	
8	7.6	13.5	2.9	1.5	W	4.5	NNW	10.0	NNW	0.0	0.0	0.0	9.5	
9	5.3	11.3	-0.2	0.8	ENE	2.5	NE	6.3	ESE	0.0	0.0	0.0	4.8	
10	6.6	14.2	-0.5	1.5	WSW	4.0	NW	10.3	WNW	0.0	0.0	0.0	9.6	
前半旬	7.5	14.1	2.3	1.4	W					0.0			37.6	
後半旬	6.0	11.9	0.8	1.1	W					3.5			33.0	
旬	6.7	13.0	1.6	1.3	W					3.5			70.6	
平年差/比	-0.2	+0.1	-0.1							22			111	

観測所名	神門										10℃以上積算気温			0
	気温(℃)			風向・風速(m/s)						降水量(mm)			日照 (h)	
	平均	最高	最低	平均	最多	最大	風向	瞬間	風向	日計	1時間	10分		
1	3.9	14.1	-2.3	0.5	SSE	2.4	SSE	5.6	SSW	0.0	0.0	0.0	8.7	
2	4.5	15.8	-3.1	0.5	SSE	2.4	SSE	5.5	SSE	0.0	0.0	0.0	8.9	
3	4.0	12.5	-1.1	0.4	SSE	2.6	S	5.2	S	0.0	0.0	0.0	2.9	
4	4.0	15.4	-3.5	0.5	SSE	2.7	SE	5.9	SSE	0.0	0.0	0.0	8.7	
5	3.0	13.2	-3.0	0.5	S	3.4	S	8.6	S	0.0	0.0	0.0	8.4	
6	2.1	12.7	-5.4	0.6	SSE	2.9	SSE	5.7	S	0.0	0.0	0.0	8.9	
7	4.1	7.1	0.6	0.1	SSE	0.7	SSE	1.8	SSE	6.5	1.0	0.5	0.0	
8	5.2	13.1	-1.2	0.6	S	2.7	S	9.1	SSW	0.0	0.0	0.0	7.5	
9	2.8	11.6	-2.7	0.5	SSE	2.0	S	6.4	N	0.0	0.0	0.0	4.3	
10	3.7	13.7	-3.4	0.6	S	2.4	NNW	7.7	S	0.0	0.0	0.0	9.0	
前半旬	3.9	14.2	-2.6	0.5	SSE					0.0			37.6	
後半旬	3.6	11.6	-2.4	0.5	SSE					6.5			29.7	
旬	3.7	12.9	-2.5	0.5	SSE					6.5			67.3	
平年差/比	-0.5	+0.9	-0.3							32			125	

観測所名	西米良										10℃以上積算気温			0
	気温(℃)			風向・風速(m/s)						降水量(mm)			日照 (h)	
	平均	最高	最低	平均	最多	最大	風向	瞬間	風向	日計	1時間	10分		
1	4.4	13.6	-1.2	0.6	SSE	4.1	ENE	7.2	E	0.0	0.0	0.0	6.7	
2	4.8	14.0	-1.3	0.4	NW	3.1	NE	6.6	NE	0.0	0.0	0.0	6.7	
3	4.9	12.5	0.3	0.7	S	3.8	ENE	9.0	ENE	0.0	0.0	0.0	2.5	
4	4.4	15.4	-1.6	0.5	NNE	4.8	NNE	8.0	NE	0.0	0.0	0.0	6.6	
5	4.1	11.8	-1.5	1.1	NE	6.0	NE	13.5	NNE	0.0	0.0	0.0	6.7	
6	3.8	13.1	-2.9	1.1	NNE	7.0	SW	10.6	SSW	0.0	0.0	0.0	6.8	
7	4.5	6.9	1.9	0.1	SSW	1.2	NE	2.5	NNE	7.5	1.0	0.5	0.0	
8	5.2	11.3	0.6	1.2	E	5.7	NE	11.7	NNE	0.0	0.0	0.0	6.9	
9	4.1	11.0	-2.1	1.3	ENE	5.5	NE	9.6	NE	0.0	0.0	0.0	5.9	
10	6.1	12.8	1.6	2.0	NE	6.8	NE	12.9	NNE	0.0	0.0	0.0	6.7	
前半旬	4.5	13.5	-1.1	0.7	NE					0.0			29.2	
後半旬	4.7	11.0	-0.2	1.1	NE					7.5			26.3	
旬	4.6	12.2	-0.6	0.9	NE					7.5			55.5	
平年差/比	-0.4	+0.7	-0.6							30			136	

観測所名	高鍋										10℃以上積算気温			0
	気温(℃)			風向・風速(m/s)						降水量(mm)			日照 (h)	
	平均	最高	最低	平均	最多	最大	風向	瞬間	風向	日計	1時間	10分		
1	6.0	13.2	-0.7	1.5	N	4.1	ESE	7.2	ESE	0.0	0.0	0.0	10.0	
2	7.5	15.4	0.4	1.3	NNW	3.8	SSE	6.3	SSE	0.0	0.0	0.0	9.4	
3	7.8	12.9	3.2	1.6	WNW	3.8	WNW	6.2	WNW	0.0	0.0	0.0	1.5	
4	6.8	13.7	0.1	1.2	NNW	3.1	ESE	5.4	S	0.0	0.0	0.0	8.2	
5	7.6	14.4	0.5	1.5	WNW	3.5	ESE	5.8	ESE	0.0	0.0	0.0	10.0	
6	4.5	10.7	-2.2	1.2	NNW	3.5	SE	6.7	SSE	0.0	0.0	0.0	9.9	
7	6.9	9.2	4.0	0.7	NNW	2.2	WNW	3.7	NW	4.0	1.0	0.5	0.0	
8	7.1	14.6	0.3	1.5	WNW	4.0	WNW	6.9	SE	0.0	0.0	0.0	9.6	
9	5.0	11.4	-1.6	1.4	NW	3.7	NW	7.0	W	0.0	0.0	0.0	7.7	
10	6.9	13.7	-0.9	1.8	NW	4.0	E	6.8	ENE	0.0	0.0	0.0	10.3	
前半旬	7.1	13.9	0.7	1.4	NNW					0.0			39.1	
後半旬	6.1	11.9	-0.1	1.3	NNW					4.0			37.5	
旬	6.6	12.9	0.3	1.4	NNW					4.0			76.6	
平年差/比	//	//	//							//			//	

地域気象観測旬報

2020年2月1日～10日 宮崎県 (87)

(3/5)

観測所名	加久藤										10℃以上積算気温			0
	気温(℃)			風向・風速(m/s)						降水量(mm)			日照 (h)	
	平均	最高	最低	平均	最多	最大	風向	瞬間	風向	日計	1時間	10分		
1	4.4	12.7	-2.7	1.5	NNW	5.0	NNW	8.4	NNW	0.0	0.0	0.0	10.1	
2	4.8	14.0	-2.5	1.1	SW	3.4	WSW	6.9	W	0.0	0.0	0.0	8.9	
3	4.9	11.3	-0.9	1.5	WNW	5.3	NW	9.4	NW	0.0	0.0	0.0	3.0	
4	4.7	13.9	-3.1	0.9	WSW	3.6	SW	6.3	W	0.0	0.0	0.0	6.5	
5	5.5	11.1	-0.8	2.7	NNW	6.5	NNW	14.1	WNW	0.0	0.0	0.0	8.7	
6	4.5	12.8	-3.4	1.4	NW	4.1	NW	8.3	NW	0.0	0.0	0.0	9.7	
7	5.3	6.9	3.6	0.4	SW	1.8	S	2.5	ENE	12.0	2.0	0.5	0.0	
8	6.1	10.2	2.0	2.9	SW	5.7	NW	10.6	NW	0.0	0.0	0.0	9.1	
9	4.4	10.8	-1.5	1.9	NW	4.8	WNW	8.6	WNW	0.0	0.0	0.0	5.5	
10	5.6	12.6	-0.6	2.6	WNW	6.8	NW	12.8	W	0.0	0.0	0.0	9.9	
前半旬	4.9	12.6	-2.0	1.5	WNW					0.0			37.2	
後半旬	5.2	10.7	0.0	1.8	NW					12.0			34.2	
旬	5.0	11.6	-1.0	1.7	NW					12.0			71.4	
平年差/比	+0.1	+0.8	-0.6							47			147	

観測所名	西都										10℃以上積算気温			0
	気温(℃)			風向・風速(m/s)						降水量(mm)			日照 (h)	
	平均	最高	最低	平均	最多	最大	風向	瞬間	風向	日計	1時間	10分		
1	6.0	14.7	-0.4	1.7	WNW	5.2	ESE	8.3	E	0.0	0.0	0.0	9.9	
2	6.8	15.6	0.3	1.7	WNW	5.2	SSE	7.9	WSW	0.0	0.0	0.0	8.7	
3	6.0	12.8	1.1	1.4	NW	2.5	WSW	4.2	SW	0.0	0.0	0.0	1.0	
4	6.5	14.0	-0.1	1.7	NW	4.3	E	6.2	SE	0.0	0.0	0.0	7.8	
5	7.1	14.8	0.9	2.1	W	6.2	W	10.0	W	0.0	0.0	0.0	9.9	
6	5.0	11.5	-2.0	1.7	WNW	4.5	ESE	7.0	E	0.0	0.0	0.0	9.6	
7	7.1	9.0	4.7	1.6	NW	3.4	NW	4.9	NW	4.5	1.0	0.5	0.0	
8	7.7	15.0	1.2	2.0	WNW	5.2	W	9.0	N	0.0	0.0	0.0	10.0	
9	5.6	12.1	-1.0	2.1	W	4.6	W	8.4	WNW	0.0	0.0	0.0	7.3	
10	6.6	15.5	-1.0	2.0	WNW	5.3	ESE	9.0	WNW	0.0	0.0	0.0	10.2	
前半旬	6.5	14.4	0.4	1.7	WNW					0.0			37.3	
後半旬	6.4	12.6	0.4	1.9	WNW					4.5			37.1	
旬	6.4	13.5	0.4	1.8	WNW					4.5			74.4	
平年差/比	-0.5	+0.4	-0.7							25			121	

観測所名	小林										10℃以上積算気温			0
	気温(℃)			風向・風速(m/s)						降水量(mm)			日照 (h)	
	平均	最高	最低	平均	最多	最大	風向	瞬間	風向	日計	1時間	10分		
1	6.4	12.5	1.5	3.5	WNW	7.0	NNW	11.9	N	0.0	0.0	0.0	10.0	
2	7.0	13.7	1.5	3.4	WNW	5.5	WNW	8.0	N	0.0	0.0	0.0	9.4	
3	7.1	11.4	3.1	3.2	WNW	5.6	NNW	10.4	NNW	0.0	0.0	0.0	2.2	
4	7.1	14.2	0.2	2.4	WNW	5.0	WNW	7.2	WNW	0.0	0.0	0.0	6.7	
5	6.5	10.6	2.7	4.0	NW	7.4	WNW	15.5	WNW	0.0	0.0	0.0	9.6	
6	5.4	12.9	0.1	2.6	WNW	5.5	SE	8.0	WNW	0.0	0.0	0.0	9.5	
7	5.7	7.9	3.4	1.3	WNW	3.9	W	6.1	W	8.0	1.5	0.5	0.0	
8	6.6	10.3	4.3	4.1	WNW	6.7	NW	13.3	WNW	0.0	0.0	0.0	9.8	
9	5.4	10.6	-0.4	2.5	NW	5.5	NNW	10.5	NNW	0.0	0.0	0.0	6.7	
10	7.3	11.9	3.0	4.5	NW	8.3	NW	17.6	WNW	0.0	0.0	0.0	10.1	
前半旬	6.8	12.5	1.8	3.3	WNW					0.0			37.9	
後半旬	6.1	10.7	2.1	3.0	WNW					8.0			36.1	
旬	6.5	11.6	1.9	3.2	WNW					8.0			74.0	
平年差/比	0.0	0.0	-0.3							26			139	

観測所名	宮崎										10℃以上積算気温			0
	気温(℃)			風向・風速(m/s)						降水量(mm)			日照 (h)	
	平均	最高	最低	平均	最多	最大	風向	瞬間	風向	日計	1時間	10分		
1	7.8	14.6	1.7	2.8	WNW	6.4	ESE	8.5	ESE	0.0	0.0	0.0	10.2	
2	9.0	15.9	3.1	2.8	WNW	5.3	WSW	7.8	WSW	0.0	0.0	0.0	8.6	
3	8.3	13.6	4.1	2.4	WNW	4.3	NW	5.7	SW	0.0	0.0	0.0	1.0	
4	8.1	14.2	1.3	2.7	WNW	4.0	WNW	6.0	ESE	0.0	0.0	0.0	7.8	
5	9.1	14.8	3.9	4.6	WNW	9.0	W	13.5	W	0.0	0.0	0.0	10.1	
6	6.6	11.2	1.4	2.7	WNW	5.4	E	7.7	ESE	0.0	0.0	0.0	9.4	
7	7.5	9.4	5.3	2.0	WNW	4.1	NW	5.3	NW	4.5	1.0	0.5	0.0	
8	8.7	14.2	4.3	4.1	W	9.0	W	12.4	WSW	0.0	0.0	0.0	10.2	
9	6.9	13.6	0.9	3.0	WNW	5.5	W	8.5	WSW	0.0	0.0	0.0	8.4	
10	9.4	16.3	2.9	3.8	WNW	8.3	WNW	13.0	W	0.0	0.0	0.0	10.4	
前半旬	8.5	14.6	2.8	3.1	WNW					0.0			37.7	
後半旬	7.8	12.9	3.0	3.1	WNW					4.5			38.4	
旬	8.1	13.8	2.9	3.1	WNW					4.5			76.1	
平年差/比	+0.5	+0.8	+0.5							27			117	

地域気象観測旬報

2020年2月1日～10日 宮崎県 (87)

(4/5)

観測所名	田野											10°C以上積算気温		日照 (h)
	気温(°C)			風向・風速(m/s)						降水量(mm)				
	平均	最高	最低	平均	最多	最大	風向	瞬間	風向	日計	1時間	10分		
1	7.3	14.3	2.1	2.1	W	4.4	W	9.1	WSW	0.0	0.0	0.0	10.1	
2	8.3	14.3	3.1	2.1	WSW	3.8	W	7.4	WNW	0.0	0.0	0.0	7.7	
3	7.8	12.3	3.8	1.9	W	3.8	WSW	7.5	W	0.0	0.0	0.0	1.8	
4	8.0	14.1	1.8	1.7	WSW	3.1	E	5.7	ESE	0.0	0.0	0.0	7.2	
5	7.9	12.6	3.5	3.4	SW	6.6	WSW	11.2	WSW	0.0	0.0	0.0	10.0	
6	5.4	10.7	-0.1	2.3	WSW	5.5	E	8.9	E	0.0	0.0	0.0	9.2	
7	6.4	8.3	4.0	0.9	W	2.1	WSW	2.6	WNW	5.0	1.0	0.5	0.0	
8	7.4	12.5	3.4	3.1	W	5.9	W	11.3	W	0.0	0.0	0.0	10.2	
9	6.0	12.1	0.5	2.0	WSW	4.8	SW	8.7	NW	0.0	0.0	0.0	8.4	
10	8.5	13.7	3.4	3.2	W	6.7	WNW	14.4	WSW	0.0	0.0	0.0	10.2	
前半旬	7.9	13.5	2.9	2.2	WSW					0.0			36.8	
後半旬	6.7	11.5	2.2	2.3	W					5.0			38.0	
旬	7.3	12.5	2.6	2.3	W					5.0			74.8	
平年差/比	//	//	//							//			//	

観測所名	赤江											10°C以上積算気温		日照 (h)
	気温(°C)			風向・風速(m/s)						降水量(mm)				
	平均	最高	最低	平均	最多	最大	風向	瞬間	風向	日計	1時間	10分		
1	7.9	13.7	1.7	3.6	WNW	6.4	SE	8.7	SE	0.0	0.0	0.0		
2	9.8	14.4	4.7	4.5	W	7.2	W	8.7	W	0.0	0.0	0.0		
3	9.6	13.6	6.5	4.2	W	6.3	W	7.7	W	0.0	0.0	0.0		
4	8.9	13.8	2.9	3.3	NW	6.2	W	7.2	W	0.0	0.0	0.0		
5	9.5	14.9	4.6	6.6	W	10.2	W	13.4	W	0.0	0.0	0.0		
6	7.1	11.1	1.8	4.0	W	6.7	W	8.7	W	0.0	0.0	0.0		
7	7.8	9.3	5.9	3.2	WNW	4.8	W	7.2	WNW	4.0	1.0	0.5		
8	8.6	14.7	4.5	6.0	W	10.5	W	13.9	W	0.0	0.0	0.0		
9	6.9	12.3	0.6	3.6	W	6.9	W	8.2	W	0.0	0.0	0.0		
10	9.6	16.0	3.6	5.9	W	10.7	W	14.9	W	0.0	0.0	0.0		
前半旬	9.1	14.1	4.1	4.4	W					0.0				
後半旬	8.0	12.7	3.3	4.5	W					4.0				
旬	8.6	13.4	3.7	4.5	W					4.0				
平年差/比	0.0	-0.3	-0.1							23				

観測所名	都城											10°C以上積算気温		日照 (h)
	気温(°C)			風向・風速(m/s)						降水量(mm)				
	平均	最高	最低	平均	最多	最大	風向	瞬間	風向	日計	1時間	10分		
1	6.3	14.4	-0.8	1.5	N	3.4	WNW	6.8	WNW	0.0	0.0	0.0	10.0	
2	6.4	15.1	-0.7	1.3	SW	3.7	SW	7.4	SW	0.0	0.0	0.0	7.8	
3	6.1	12.2	1.2	1.0	N	2.8	WNW	5.8	WNW	0.0	0.0	0.0	1.9	
4	7.0	15.6	-0.6	1.1	NNW	2.6	SW	4.9	W	0.0	0.0	0.0	6.1	
5	6.9	13.2	1.0	1.9	WNW	6.6	NNW	12.6	N	0.0	0.0	0.0	9.6	
6	5.2	14.3	-2.4	1.5	NNE	4.4	S	7.4	SSW	0.0	0.0	0.0	9.0	
7	6.6	8.1	5.1	2.2	NNE	3.6	N	6.2	N	6.0	1.5	0.5	0.0	
8	6.7	13.0	1.9	1.7	WNW	4.6	WNW	8.5	WNW	0.0	0.0	0.0	10.0	
9	5.3	12.1	-1.3	1.4	WNW	4.2	WNW	7.8	NW	0.0	0.0	0.0	7.6	
10	7.4	14.3	0.2	2.1	WNW	6.2	WNW	13.2	NW	0.0	0.0	0.0	10.2	
前半旬	6.5	14.1	0.0	1.4	N					0.0			35.4	
後半旬	6.2	12.4	0.7	1.8	NNE					6.0			36.8	
旬	6.4	13.2	0.4	1.6	NNE					6.0			72.2	
平年差/比	+0.2	+1.1	-0.5							27			124	

観測所名	油津											10°C以上積算気温		日照 (h)
	気温(°C)			風向・風速(m/s)						降水量(mm)				
	平均	最高	最低	平均	最多	最大	風向	瞬間	風向	日計	1時間	10分		
1	8.4	14.5	2.4	3.8	WNW	6.9	WNW	8.2	WNW	0.0	0.0	0.0	9.2	
2	10.0	15.7	5.3	3.7	WNW	5.7	WNW	7.8	WNW	0.0	0.0	0.0	8.7	
3	8.9	13.8	4.3	3.3	WNW	6.1	WNW	9.7	NW	0.0	0.0	0.0	1.1	
4	9.7	14.4	5.2	3.3	WNW	5.8	W	7.7	WNW	0.0	0.0	0.0	3.5	
5	10.1	15.2	6.2	5.3	WNW	9.0	WNW	14.7	WNW	0.0	0.0	0.0	9.1	
6	7.5	12.2	1.2	3.8	WNW	6.5	WNW	7.7	WNW	0.0	0.0	0.0	8.8	
7	8.7	10.4	7.6	3.2	WNW	5.1	WNW	8.6	NW	5.5	2.5	1.0	0.0	
8	9.6	15.7	4.9	4.7	WNW	9.9	WNW	13.9	WNW	0.0	0.5	0.0	9.2	
9	7.6	12.5	2.4	2.7	WNW	5.4	WNW	7.4	E	0.0	0.0	0.0	7.3	
10	9.3	16.2	2.0	3.6	WNW	7.7	WNW	12.1	WNW	0.0	0.0	0.0	9.3	
前半旬	9.4	14.7	4.7	3.9	WNW					0.0			31.6	
後半旬	8.5	13.4	3.6	3.6	WNW					5.5			34.6	
旬	9.0	14.1	4.2	3.7	WNW					5.5			66.2	
平年差/比	+0.2	+0.7	-0.2							25			115	

地域気象観測旬報

2020年2月1日～10日 宮崎県 (87)

(5/5)

観測所名	串間										10°C以上積算気温			日照 (h)
	気温(°C)			風向・風速(m/s)						降水量(mm)				
日付	平均	最高	最低	平均	最多	最大	風向	瞬間	風向	日計	1時間	10分		
1	7.4	16.0	0.1	1.7	NE	3.9	W	7.6	WNW	0.0	0.0	0.0	10.0	
2	8.0	15.5	1.1	1.4	NE	4.0	WSW	7.0	WSW	0.0	0.0	0.0	5.8	
3	7.4	13.7	1.7	1.4	WNW	3.4	W	7.6	NW	0.0	0.0	0.0	2.6	
4	8.5	15.3	1.1	1.3	WSW	3.0	WSW	4.8	WSW	0.0	0.0	0.0	4.6	
5	8.8	14.9	2.3	1.8	WNW	5.6	WNW	12.0	WNW	0.0	0.0	0.0	9.9	
6	6.4	13.3	-2.0	1.7	NE	3.6	WNW	6.6	NW	0.0	0.0	0.0	9.3	
7	8.8	10.3	6.1	1.9	NE	3.9	NE	7.4	NE	7.0	3.5	1.0	0.0	
8	8.8	14.0	4.0	1.9	WNW	4.7	WNW	10.1	WNW	0.5	0.5	0.5	10.1	
9	6.5	13.9	-0.3	1.5	NE	5.3	W	8.6	W	0.0	0.0	0.0	8.6	
10	8.5	16.2	0.8	1.9	WNW	5.2	W	11.2	WNW	0.0	0.0	0.0	10.2	
前半旬	8.0	15.1	1.3	1.5	WNW					0.0			32.9	
後半旬	7.8	13.5	1.7	1.8	NE					7.5			38.2	
旬	7.9	14.3	1.5	1.7	NE					7.5			71.1	
平年差/比	+0.2	+1.1	-0.9							35			121	

地域雨量観測旬報

2020年2月1日～10日 宮崎県 (87)

(1/1)

観測所名	日之影				諸塚				北方				椎葉				都農				えびの				
	降水量(mm)				降水量(mm)				降水量(mm)				降水量(mm)				降水量(mm)				降水量(mm)				
	日計	平年比	最大1時間	最大10分間	日計	平年比	最大1時間	最大10分間	日計	平年比	最大1時間	最大10分間	日計	平年比	最大1時間	最大10分間	日計	平年比	最大1時間	最大10分間	日計	平年比	最大1時間	最大10分間	
1	0.0		0.0	0.0	0.0		0.0	0.0	0.0		0.0	0.0	0.0		0.0	0.0	0.0		0.0	0.0	0.0		0.0	0.0	
2	0.0		0.0	0.0	0.0		0.0	0.0	0.0		0.0	0.0	0.0		0.0	0.0	0.0		0.0	0.0	0.0		0.0	0.0	
3	0.0		0.0	0.0	0.0		0.0	0.0	0.0		0.0	0.0	0.0		0.0	0.0	0.0		0.0	0.0	0.0		0.0	0.0	
4	0.0		0.0	0.0	0.0		0.0	0.0	0.0		0.0	0.0	0.0		0.0	0.0	0.0		0.0	0.0	0.0		0.0	0.0	
5	0.0		0.0	0.0	0.0		0.0	0.0	0.0		0.0	0.0	0.0		0.0	0.0	0.0		0.0	0.0	0.0		0.0	0.0	
半旬計/最大	0.0	//	0.0	0.0	0.0	0	0.0	0.0	0.0	0.0	0	0.0	0.0	0.0	//	0.0	0.0	0.0	//	0.0	0.0	0.0	0	0.0	0.0
6	0.0		0.0	0.0	0.0		0.0	0.0	0.0		0.0	0.0	0.0		0.0	0.0	0.0		0.0	0.0	0.0		0.0	0.0	
7	5.0		1.0	0.5	5.5		1.0	0.5	5.0		1.5	0.5	10.0		1.5	0.5	4.5		1.0	0.5	10.0		1.5	1.0	
8	0.0		0.0	0.0	0.0		0.0	0.0	0.0		0.0	0.0	0.0		0.0	0.0	0.5		0.5	0.5	0.0		0.0	0.0	
9	0.0		0.0	0.0	0.0		0.0	0.0	0.0		0.0	0.0	0.0		0.0	0.0	0.0		0.0	0.0	0.0		0.0	0.0	
10	0.0		0.0	0.0	0.0		0.0	0.0	0.0		0.0	0.0	0.0		0.0	0.0	0.0		0.0	0.0	0.0		0.0	0.0	
半旬計/最大	5.0	//	1.0	0.5	5.5	50	1.0	0.5	5.0	54	1.5	0.5	10.0	//	1.5	0.5	5.0	//	1.0	0.5	10.0	39	1.5	1.0	
旬計	5.0	//			5.5	31			5.0	35			10.0	//			5.0	//			10.0	25			
旬最大	5.0		1.0	0.5	5.5		1.0	0.5	5.0		1.5	0.5	10.0		1.5	0.5	4.5		1.0	0.5	10.0		1.5	1.0	
起日	7		7	7	7		7	7	7		7	7	7		7	7	7		7	8	7		7	7	

観測所名	野尻				国富				深瀬															
	降水量(mm)				降水量(mm)				降水量(mm)				降水量(mm)				降水量(mm)				降水量(mm)			
	日計	平年比	最大1時間	最大10分間	日計	平年比	最大1時間	最大10分間	日計	平年比	最大1時間	最大10分間	日計	平年比	最大1時間	最大10分間	日計	平年比	最大1時間	最大10分間	日計	平年比	最大1時間	最大10分間
1	0.0		0.0	0.0	0.0		0.0	0.0	0.0		0.0	0.0												
2	0.0		0.0	0.0	0.0		0.0	0.0	0.0		0.0	0.0												
3	0.0		0.0	0.0	0.0		0.0	0.0	0.0		0.0	0.0												
4	0.0		0.0	0.0	0.0		0.0	0.0	0.0		0.0	0.0												
5	0.0		0.0	0.0	0.0		0.0	0.0	0.0		0.0	0.0												
半旬計/最大	0.0	//	0.0	0.0	0.0	0	0.0	0.0	0.0	0	0.0	0.0												
6	0.0		0.0	0.0	0.0		0.0	0.0	0.0		0.0	0.0												
7	6.0		1.0	0.5	5.0		1.0	0.5	5.5		1.0	0.5												
8	0.0		0.0	0.0	0.5		0.5	0.5	0.0		0.5	0.5												
9	0.0		0.0	0.0	0.0		0.0	0.0	0.0		0.0	0.0												
10	0.0		0.0	0.0	0.0		0.0	0.0	0.0		0.0	0.0												
半旬計/最大	6.0	//	1.0	0.5	5.5	48	1.0	0.5	5.5	32	1.0	0.5												
旬計	6.0	//			5.5	31			5.5	21														
旬最大	6.0		1.0	0.5	5.0		1.0	0.5	5.5		1.0	0.5												
起日	7		7	7	7		7	8	7		7	8												