

宮 崎 県 農 業 気 象 速 報

令 和 2 年 1 月 上 旬

宮 崎 地 方 気 象 台

令 和 2 年 1 月 1 6 日

気 象 概 況

期間を通して、高気圧に覆われて晴れた日が多かった。7日は、暖かい空気の流れ込みで日最高気温が古江で20.4℃を観測し、日最高気温の高い方からの1月の極値を更新した。また、8日は、冬型の気圧配置で平野部を中心に荒れた天気となり、日最大10分間降水量が高千穂で4.5mm、日最大風速が西都で13.4m/s（西）、日最大瞬間風速が赤江で26.7m/s（西）、西都で20.6m/s（西）、鞍岡で14.7m/s（南）を観測し、それぞれ1月の極値を更新した。

生物季節観測では、うめの開花を平年より14日早い8日に観測した。

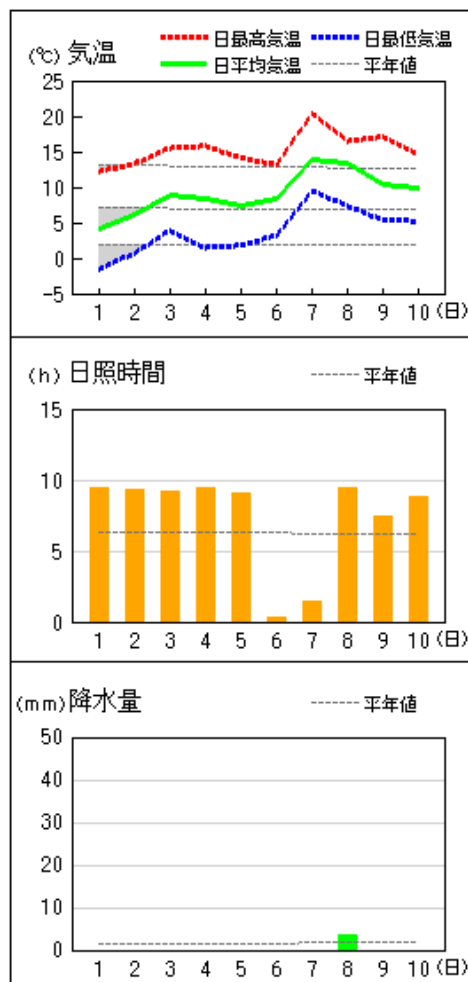
県内各地の旬平均気温は、平年差+1.2℃～+3.1℃で延岡、小林は平年よりかなり高く、他は平年より高かった。旬降水量は、1.0mm～29.5mm（平年比7%～126%）で小林は平年より多く、日向、西都、宮崎、串間は平年より少なく、他は平年並だった。旬日照時間は、平年比114%～156%で全ての観測所で平年よりかなり多いか、平年より多かった。

宮崎市の旬平均気温は平年より高く、旬降水量は平年より少なく、旬日照時間は平年よりかなり多かった。

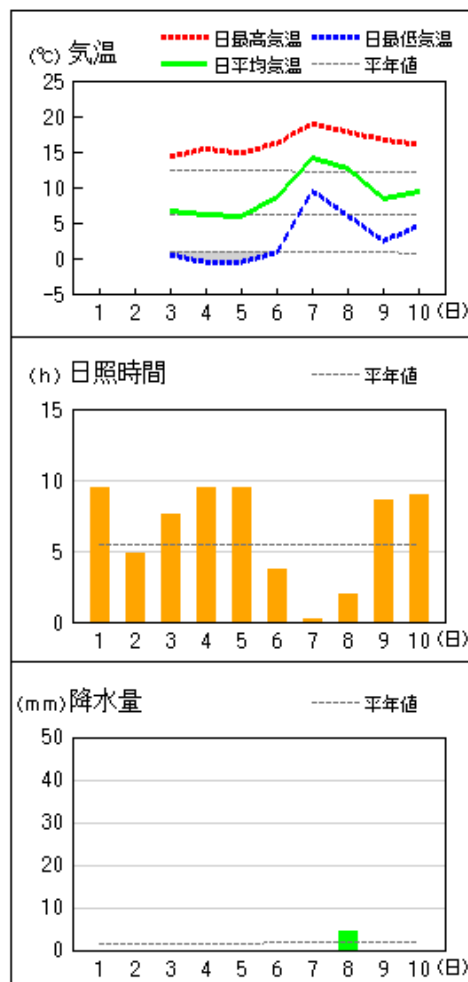
日々の天気概況	宮崎市の昼間の天気
1日 高気圧に覆われた。	快晴
2日 高気圧に覆われた。	快晴
3日 高気圧に覆われた。	快晴
4日 高気圧に覆われた。	快晴
5日 高気圧に覆われた。	晴
6日 高気圧に覆われたが、次第に湿った空気の影響を受けた。	曇時々晴
7日 湿った空気の影響を受けた。	曇後一時晴
8日 冬型の気圧配置となった。	晴、大風を伴う
9日 高気圧に覆われた。	晴
10日 高気圧に覆われた。	晴

地上気象 気象経過図：2020年01月01日-2020年01月10日

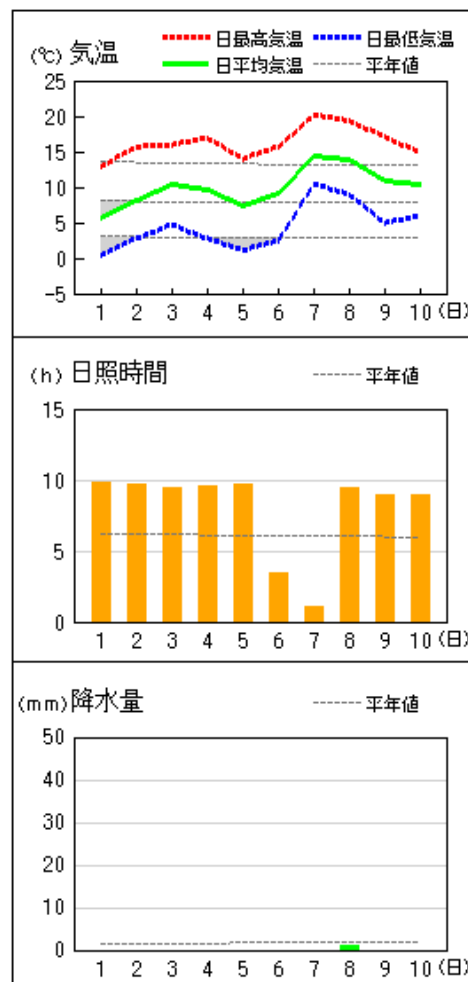
延岡



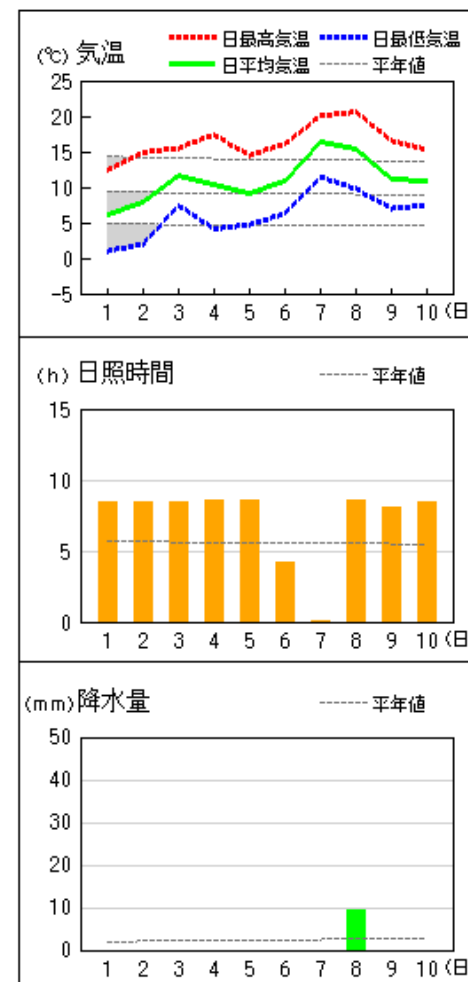
都城



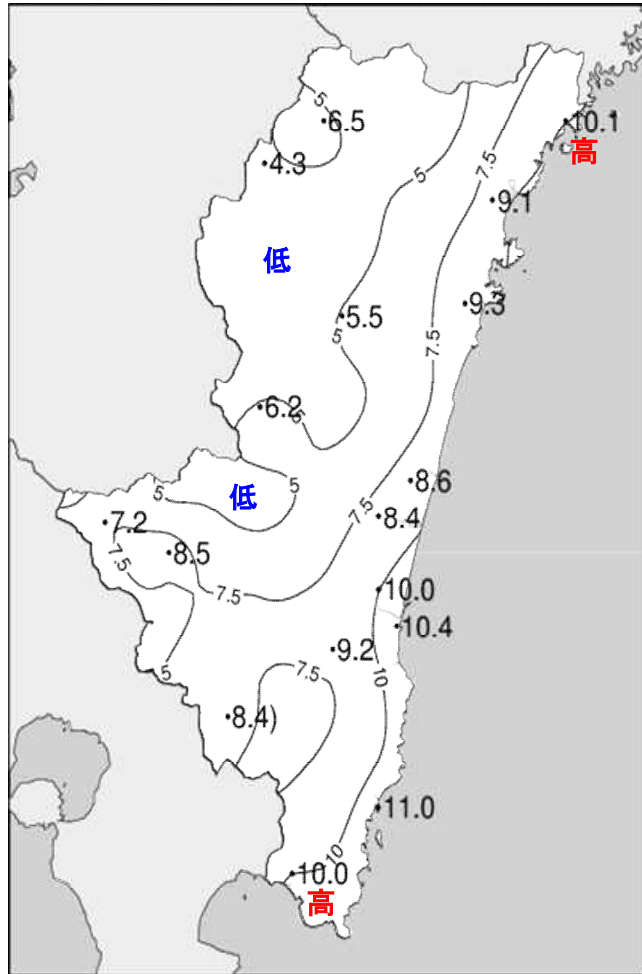
宮崎



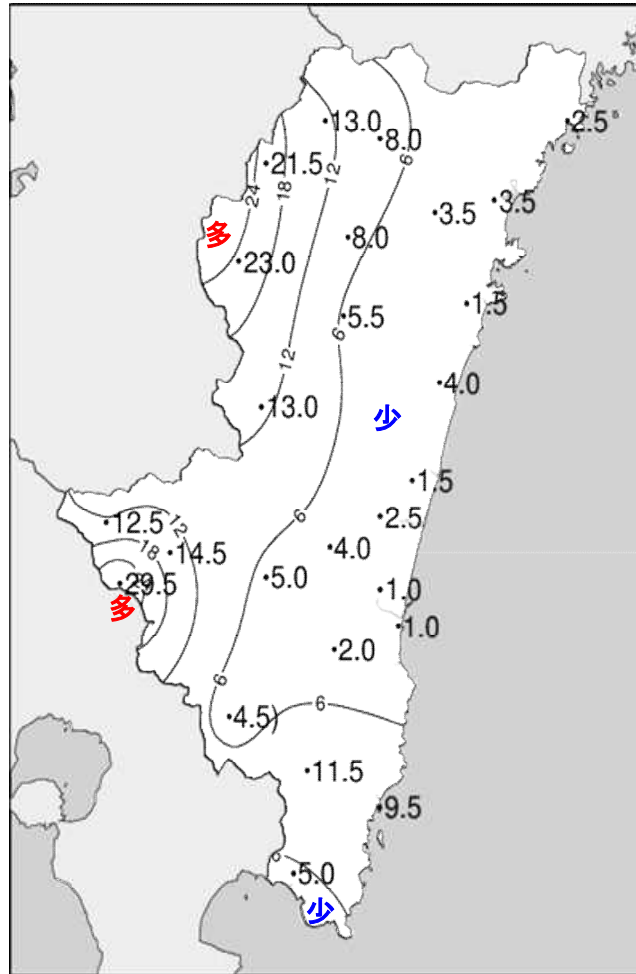
油津



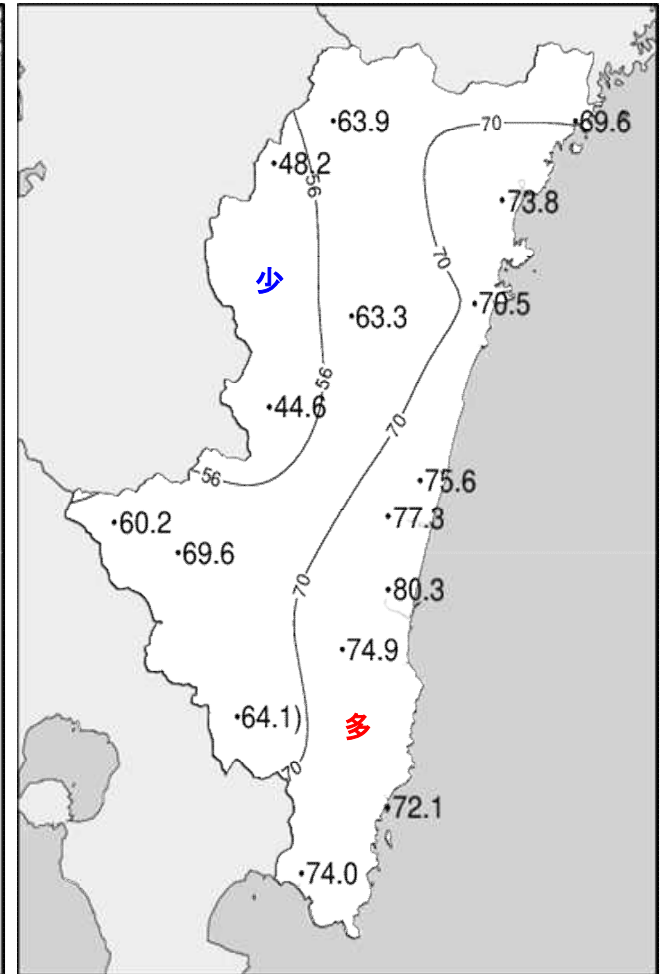
令和2年(2020年)1月上旬 気象分布図(観測値)



2020年1月上旬気温観測値(°C)メッシュ平年値補正

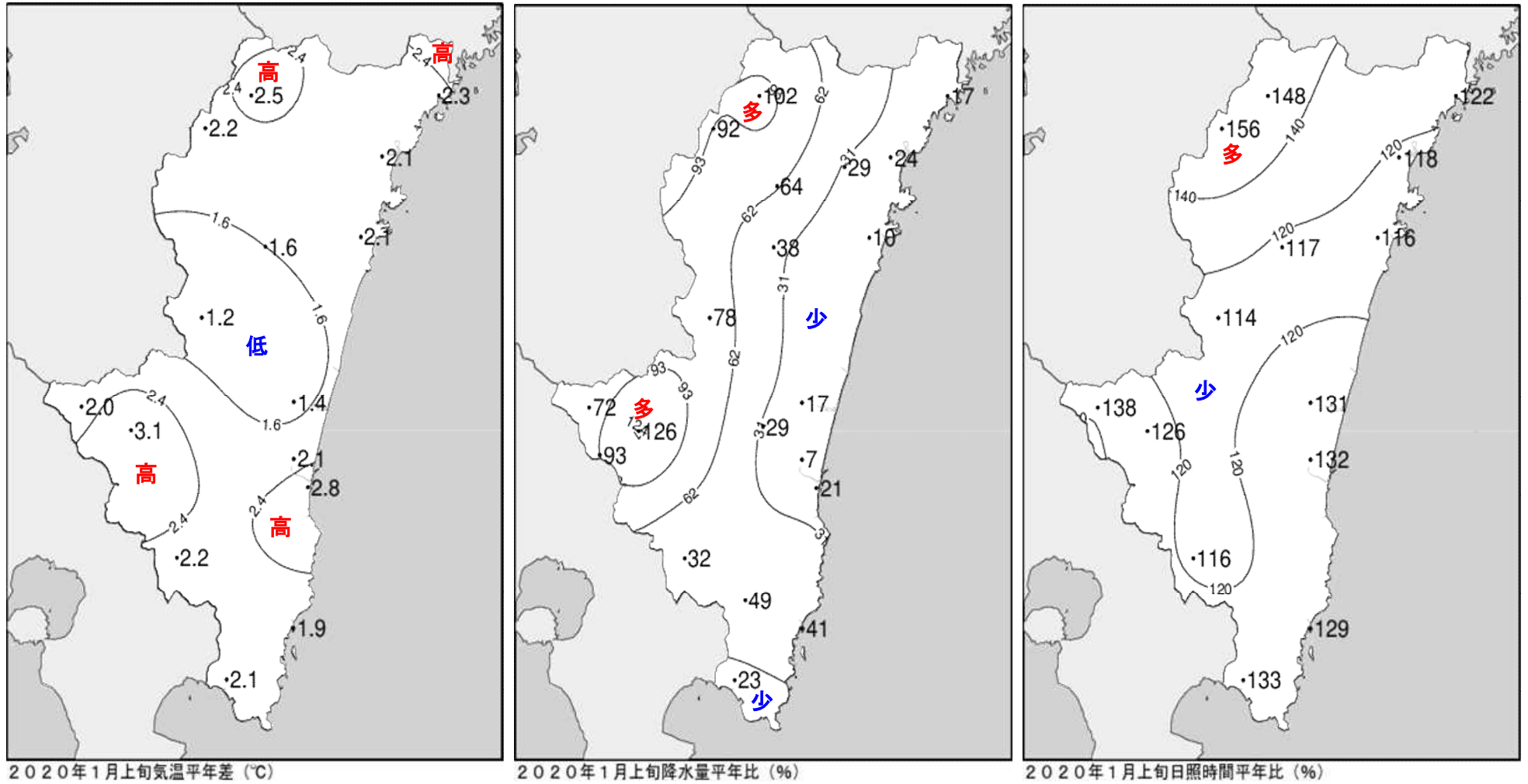


2020年1月上旬降水量観測値(ミリ)



2020年1月上旬日照時間観測値(時間)

令和2年(2020年)1月上旬 気象分布図(平年差、平年比)



地域気象観測旬報

2020年1月1日～10日 宮崎県 (87)

(1/5)

観測所名	高千穂												10°C以上積算気温	12
日付	気温(°C)			風向・風速(m/s)						降水量(mm)			日照(h)	
	平均	最高	最低	平均	最多	最大	風向	瞬間	風向	日計	1時間	10分		
1	2.2	11.2	-3.2	2.7	NNW	5.2	NNW	7.6	NNW	0.0	0.0	0.0	9.2	
2	3.6	12.1	-3.0	2.1	NNW	4.7	NNW	9.1	NNW	0.0	0.0	0.0	9.2	
3	4.9	11.5	-1.0	2.5	NW	5.3	NW	9.1	NW	0.0	0.0	0.0	6.1	
4	5.7	12.8	-0.2	3.0	NNW	4.9	NW	10.6	NW	0.0	0.0	0.0	9.1	
5	5.4	12.7	-1.0	1.5	NW	3.2	WNW	7.8	WSW	0.0	0.0	0.0	9.2	
6	5.6	11.8	-0.8	1.0	SSE	3.2	SSE	5.9	SE	0.0	0.0	0.0	0.3	
7	12.3	17.2	7.4	1.4	SE	4.0	SSE	8.0	SSE	0.0	0.0	0.0	0.7	
8	9.8	14.7	5.0	4.7	NW	8.5	NW	18.8	NNW	13.0	8.0	4.5	4.4	
9	7.9	12.7	4.3	2.4	NW	4.4	NW	8.5	NW	0.0	0.0	0.0	6.7	
10	7.4	13.3	1.4	1.8	NW	3.8	NNW	7.4	SW	0.0	0.0	0.0	9.0	
前半旬	4.4	12.1	-1.7	2.4	NNW					0.0			42.8	
後半旬	8.6	13.9	3.5	2.3	NW					13.0			21.1	
旬	6.5	13.0	0.9	2.3	NW					13.0			63.9	
平年差/比	+2.5	+3.2	+1.7							102			148	

観測所名	古江												10°C以上積算気温	41
日付	気温(°C)			風向・風速(m/s)						降水量(mm)			日照(h)	
	平均	最高	最低	平均	最多	最大	風向	瞬間	風向	日計	1時間	10分		
1	5.7	11.8	-0.2	2.1	N	4.3	N	9.3	NW	0.0	0.0	0.0	8.8	
2	7.7	13.4	3.6	3.0	NE	7.5	N	11.5	N	0.0	0.0	0.0	8.7	
3	9.5	15.5	4.4	3.1	NNE	6.5	N	8.8	N	0.0	0.0	0.0	8.7	
4	10.1	15.4	3.4	2.8	N	7.2	N	11.0	N	0.0	0.0	0.0	8.8	
5	8.9	13.2	4.8	3.6	NNE	7.4	NNE	14.4	N	0.0	0.0	0.0	7.5	
6	9.4	14.1	3.9	2.0	NNE	5.2	N	7.0	N	0.0	0.0	0.0	0.8	
7	15.5	20.4	8.9	3.4	SSW	8.4	S	13.4	S	0.0	0.0	0.0	1.0	
8	14.9	19.1	5.1	3.7	N	9.2	SSW	14.0	N	2.5	2.5	1.5	8.7	
9	9.9	15.4	3.5	2.5	N	8.7	NNE	15.2	NNE	0.0	0.0	0.0	7.9	
10	9.4	14.0	4.2	4.1	NNE	10.4	NNE	17.4	NNE	0.0	0.0	0.0	8.7	
前半旬	8.4	13.9	3.2	2.9	N					0.0			42.5	
後半旬	11.8	16.6	5.1	3.1	N					2.5			27.1	
旬	10.1	15.2	4.2	3.0	N					2.5			69.6	
平年差/比	+2.3	+2.1	+1.0							17			122	

観測所名	鞍岡												10°C以上積算気温	12
日付	気温(°C)			風向・風速(m/s)						降水量(mm)			日照(h)	
	平均	最高	最低	平均	最多	最大	風向	瞬間	風向	日計	1時間	10分		
1	-1.2	9.1	-6.7	0.7	W	2.0	E	4.1	E	0.0	0.0	0.0	6.8	
2	0.2	10.0	-6.1	0.5	SW	2.4	NE	4.3	NE	0.0	0.0	0.0	6.8	
3	2.8	10.7	-2.5	0.7	NE	2.9	NE	7.5	WSW	0.0	0.0	0.0	6.6	
4	2.8	10.0	-2.8	0.9	WSW	2.4	ENE	6.5	NNE	0.0	0.0	0.0	6.8	
5	2.2	10.5	-2.7	0.6	W	2.3	ENE	4.7	NE	0.0	0.0	0.0	6.8	
6	5.4	12.3	-1.7	0.5	E	1.6	NE	3.7	SW	0.0	0.0	0.0	0.2	
7	12.3	16.6	6.5	1.8	SSW	5.5	SSW	12.5	S	0.0	0.0	0.0	1.1	
8	8.0	14.9	3.5	2.4	SSW	5.3	SSW	14.7	S	21.5	7.5	2.5	0.9	
9	6.0	11.1	3.6	1.0	NNE	2.8	NE	5.8	NE	0.0	0.0	0.0	5.3	
10	4.3	11.3	0.3	0.6	W	2.1	ENE	5.2	E	0.0	0.0	0.0	6.9	
前半旬	1.4	10.1	-4.2	0.7	W					0.0			33.8	
後半旬	7.2	13.2	2.4	1.3	SSW					21.5			14.4	
旬	4.3	11.7	-0.9	1.0	ENE					21.5			48.2	
平年差/比	+2.2	+4.3	+1.5							92			156	

観測所名	延岡												10°C以上積算気温	38
日付	気温(°C)			風向・風速(m/s)						降水量(mm)			日照(h)	
	平均	最高	最低	平均	最多	最大	風向	瞬間	風向	日計	1時間	10分		
1	4.1	12.2	-1.6	1.6	WSW	3.1	E	5.1	SE	0.0	0.0	0.0	9.4	
2	6.2	13.3	0.7	1.8	WSW	3.0	WSW	4.9	W	0.0	0.0	0.0	9.3	
3	8.9	15.5	3.9	2.4	WSW	4.7	WSW	9.5	WNW	0.0	0.0	0.0	9.2	
4	8.3	15.8	1.5	2.3	WSW	5.5	WSW	9.7	WSW	0.0	0.0	0.0	9.4	
5	7.5	14.1	1.8	2.0	W	4.2	NNE	8.6	NE	0.0	0.0	0.0	9.1	
6	8.4	13.2	3.2	1.8	WSW	3.8	W	5.8	W	0.0	0.0	0.0	0.3	
7	13.9	20.4	9.5	1.6	WSW	2.7	W	4.3	WSW	0.0	0.0	0.0	1.4	
8	13.4	16.5	7.4	4.5	W	9.9	W	19.6	W	3.5	3.5	1.5	9.4	
9	10.5	17.1	5.4	1.9	W	5.3	ENE	8.8	ENE	0.0	0.0	0.0	7.5	
10	9.9	14.6	5.2	2.1	WSW	5.3	N	9.5	N	0.0	0.0	0.0	8.8	
前半旬	7.0	14.2	1.3	2.0	WSW					0.0			46.4	
後半旬	11.2	16.4	6.1	2.4	WSW					3.5			27.4	
旬	9.1	15.3	3.7	2.2	WSW					3.5			73.8	
平年差/比	+2.1	+2.4	+1.9							24			118	

地域気象観測旬報

2020年1月1日～10日 宮崎県 (87)

(2/5)

観測所名	日向													10℃以上積算気温	40
日付	気温(℃)			風向・風速(m/s)						降水量(mm)			日照(h)		
	平均	最高	最低	平均	最多	最大	風向	瞬間	風向	日計	1時間	10分			
1	4.5	12.8	-1.4	1.0	W	2.7	E	5.1	ESE	0.0	0.0	0.0	8.8		
2	6.7	14.3	1.5	1.4	W	2.7	WSW	5.7	W	0.0	0.0	0.0	8.8		
3	8.8	16.1	4.7	1.7	W	3.7	W	6.5	WSW	0.0	0.0	0.0	8.8		
4	8.7	16.0	3.5	1.5	W	3.2	WNW	7.4	W	0.0	0.0	0.0	8.8		
5	6.8	14.9	1.0	0.7	WSW	2.6	ENE	6.5	ENE	0.0	0.0	0.0	8.8		
6	8.7	14.6	3.4	0.9	W	2.4	W	5.1	WSW	0.0	0.0	0.0	0.3		
7	14.9	21.0	9.9	1.0	W	3.3	SW	7.2	SW	0.0	0.0	0.0	1.4		
8	14.9	18.7	7.4	2.5	WNW	5.5	WNW	15.2	WNW	1.5	1.5	1.0	8.6		
9	10.4	16.5	5.5	1.2	W	2.6	ESE	5.7	E	0.0	0.0	0.0	7.8		
10	8.8	15.3	4.1	0.8	W	2.4	E	6.0	E	0.0	0.0	0.0	8.4		
前半旬	7.1	14.8	1.9	1.3	W					0.0			44.0		
後半旬	11.5	17.2	6.1	1.3	W					1.5			26.5		
旬	9.3	16.0	4.0	1.3	W					1.5			70.5		
平年差/比	+2.1	+2.7	+2.1							10			116		

観測所名	神門													10℃以上積算気温	11
日付	気温(℃)			風向・風速(m/s)						降水量(mm)			日照(h)		
	平均	最高	最低	平均	最多	最大	風向	瞬間	風向	日計	1時間	10分			
1	1.9	13.9	-4.6	0.4	SSE	2.3	SSE	4.2	SSE	0.0	0.0	0.0	8.2		
2	3.1	15.3	-4.2	0.4	SSE	2.5	SSE	4.9	S	0.0	0.0	0.0	8.2		
3	3.8	15.3	-2.9	0.4	SSE	2.5	SSE	4.7	SSE	0.0	0.0	0.0	8.2		
4	3.2	15.8	-3.8	0.4	S	2.0	S	3.7	S	0.0	0.0	0.0	8.2		
5	3.5	14.5	-3.2	0.4	SSE	1.8	SSE	3.9	S	0.0	0.0	0.0	8.3		
6	5.6	12.9	-1.3	0.2	S	2.2	SSE	4.6	SE	0.0	0.0	0.0	0.7		
7	9.9	13.2	7.0	0.1	N	0.7	NNW	2.0	N	0.0	0.0	0.0	0.0		
8	11.1	15.2	1.7	1.4	SE	4.0	SSW	12.4	SSE	5.5	4.0	1.5	6.8		
9	6.1	16.6	-1.4	0.3	S	1.5	S	4.1	ENE	0.0	0.0	0.0	6.7		
10	6.4	15.2	0.9	0.5	SSE	2.6	SSE	5.2	SSE	0.0	0.0	0.0	8.0		
前半旬	3.1	15.0	-3.7	0.4	SSE					0.0			41.1		
後半旬	7.8	14.6	1.4	0.5	SSE					5.5			22.2		
旬	5.5	14.8	-1.2	0.5	SSE					5.5			63.3		
平年差/比	+1.6	+2.6	+1.1							38			117		

観測所名	西米良													10℃以上積算気温	21
日付	気温(℃)			風向・風速(m/s)						降水量(mm)			日照(h)		
	平均	最高	最低	平均	最多	最大	風向	瞬間	風向	日計	1時間	10分			
1	2.6	12.9	-2.7	0.5	N	2.1	SE	4.8	S	0.0	0.0	0.0	6.0		
2	3.3	13.2	-2.8	0.5	NNW	2.6	ESE	4.9	S	0.0	0.0	0.0	6.0		
3	4.8	13.0	-0.1	0.9	N	4.1	NE	7.6	E	0.0	0.0	0.0	6.0		
4	4.7	14.1	-1.2	0.7	N	3.4	ENE	8.3	ENE	0.0	0.0	0.0	6.1		
5	4.1	13.7	-1.7	0.6	SSW	3.5	SSW	5.7	SSW	0.0	0.0	0.0	6.1		
6	6.5	14.6	-0.6	0.3	SSW	1.9	SSW	2.9	S	0.0	0.0	0.0	1.6		
7	10.2	12.7	8.3	0.2	S	1.0	NW	2.3	S	0.0	0.0	0.0	0.0		
8	11.1	15.8	4.4	3.2	NE	8.6	NNE	17.3	NNE	13.0	6.0	3.0	1.2		
9	7.1	14.8	1.0	0.8	N	3.9	WSW	6.6	SW	0.0	0.0	0.0	5.5		
10	7.5	14.9	3.2	0.9	SSW	5.7	SSW	8.9	SSW	0.0	0.0	0.0	6.1		
前半旬	3.9	13.4	-1.7	0.6	N					0.0			30.2		
後半旬	8.5	14.6	3.3	1.1	SSW					13.0			14.4		
旬	6.2	14.0	0.8	0.9	SSW					13.0			44.6		
平年差/比	+1.2	+2.6	+0.8							78			114		

観測所名	高鍋													10℃以上積算気温	28
日付	気温(℃)			風向・風速(m/s)						降水量(mm)			日照(h)		
	平均	最高	最低	平均	最多	最大	風向	瞬間	風向	日計	1時間	10分			
1	4.1	12.2	-2.2	1.1	NNW	2.7	SSW	4.2	WSW	0.0	0.0	0.0	9.5		
2	6.2	14.8	-0.1	1.0	NNW	3.2	E	5.5	E	0.0	0.0	0.0	9.5		
3	8.3	15.3	1.5	1.3	WNW	3.8	WNW	6.1	WNW	0.0	0.0	0.0	9.2		
4	7.0	15.4	1.4	1.2	NNW	2.6	SE	4.2	E	0.0	0.0	0.0	9.4		
5	5.7	13.5	-0.8	1.2	N	2.5	E	5.8	E	0.0	0.0	0.0	9.5		
6	8.4	15.6	1.6	1.1	NNW	2.6	ESE	4.5	SSE	0.0	0.0	0.0	2.2		
7	14.3	19.4	9.2	0.9	W	2.5	WSW	4.2	WSW	0.0	0.0	0.0	0.1		
8	13.7	17.3	4.7	4.3	WNW	10.4	WNW	18.6	W	1.5	1.5	1.0	9.4		
9	9.5)	16.8)	2.6)	1.5)	NW)	3.5)	SE)	5.5)	SE)	0.0	0.0)	0.0)	8.1		
10	8.7	14.6	4.2	1.2	NNW	3.4	E	5.9	E	0.0	0.0	0.0	8.7		
前半旬	6.3	14.2	0.0	1.2	NNW					0.0			47.1		
後半旬	10.9	16.7	4.5	1.8	NNW)					1.5			28.5		
旬	8.6	15.5	2.2	1.5	NNW)					1.5			75.6		
平年差/比	//	//	//							//			//		

地域気象観測旬報

2020年1月1日～10日 宮崎県 (87)

(3/5)

観測所名	加久藤										10°C以上積算気温			24
	気温(°C)			風向・風速(m/s)						降水量(mm)			日照 (h)	
	平均	最高	最低	平均	最多	最大	風向	瞬間	風向	日計	1時間	10分		
1	3.2	13.0	-3.4	1.6	WSW	4.7	NNW	8.8	N	0.0	0.0	0.0	9.6	
2	4.2	14.1	-2.8	1.2	W	4.1	WNW	7.3	WNW	0.0	0.0	0.0	9.6	
3	4.0	10.8	-0.9	1.1	WNW	4.4	NNW	6.8	NNW	0.0	0.0	0.0	0.7	
4	5.5	13.8	-2.6	1.9	SW	5.5	NNW	9.5	WNW	0.0	0.0	0.0	8.9	
5	5.5	15.0	-1.5	0.6	SE	1.9	S	4.5	S	0.0	0.0	0.0	9.7	
6	7.7	15.2	-0.6	0.7	E	2.5	ENE	4.9	E	0.0	0.0	0.0	2.0	
7	13.0	18.3	9.5	0.7	SSW	3.4	SSW	6.6	S	0.0	0.0	0.0	0.2	
8	11.4	18.1	6.6	4.6	W	8.4	W	15.9	W	12.5	8.0	4.5	1.9	
9	8.8	14.8	3.3	1.9	WSW	4.3	WSW	8.0	WSW	0.0	0.0	0.0	8.3	
10	8.4	15.8	3.2	0.8	SW	2.7	SW	4.7	WSW	0.0	0.0	0.0	9.3	
前半旬	4.5	13.3	-2.2	1.3	WSW					0.0			38.5	
後半旬	9.9	16.4	4.4	1.7	W					12.5			21.7	
旬	7.2	14.9	1.1	1.5	W					12.5			60.2	
平年差/比	+2.0	+3.9	+1.2							72			138	

観測所名	西都										10°C以上積算気温			27
	気温(°C)			風向・風速(m/s)						降水量(mm)			日照 (h)	
	平均	最高	最低	平均	最多	最大	風向	瞬間	風向	日計	1時間	10分		
1	4.3	13.1	-1.7	1.5	NW	3.3	ESE	4.8	E	0.0	0.0	0.0	9.5	
2	6.0	15.0	-0.3	1.4	WNW	3.6	ESE	5.5	E	0.0	0.0	0.0	9.5	
3	7.5	16.2	0.6	1.7	NW	3.1	SW	5.4	W	0.0	0.0	0.0	9.5	
4	6.4	16.7	0.6	1.5	NW	4.4	E	6.5	E	0.0	0.0	0.0	9.5	
5	5.9	14.6	-0.7	1.5	WNW	3.3	SE	7.0	WNW	0.0	0.0	0.0	9.6	
6	8.4	16.5	0.8	1.5	WNW	3.6	ESE	4.9	ESE	0.0	0.0	0.0	2.5	
7	13.3	20.5	9.1	1.2	WNW	2.8	NNW	3.7	WNW	0.0	0.0	0.0	0.7	
8	13.9	17.7	4.8	6.1	W	13.4	W	20.6	W	2.5	2.0	1.5	9.1	
9	9.0	17.5	1.4	1.7	WNW	4.6	ESE	6.8	SE	0.0	0.0	0.0	8.6	
10	8.9	15.1	4.7	1.5	WNW	4.1	ESE	7.0	E	0.0	0.0	0.0	8.8	
前半旬	6.0	15.1	-0.3	1.5	NW					0.0			47.6	
後半旬	10.7	17.5	4.2	2.4	WNW					2.5			29.7	
旬	8.4	16.3	1.9	2.0	WNW					2.5			77.3	
平年差/比	+1.4	+2.7	+0.8							17			131	

観測所名	小林										10°C以上積算気温			25
	気温(°C)			風向・風速(m/s)						降水量(mm)			日照 (h)	
	平均	最高	最低	平均	最多	最大	風向	瞬間	風向	日計	1時間	10分		
1	4.2	12.2	-1.5	3.3	WNW	5.6	WNW	9.3	NW	0.0	0.0	0.0	9.5	
2	6.5	13.5	0.7	3.0	NW	6.1	W	10.5	WNW	0.0	0.0	0.0	9.5	
3	7.7	12.0	3.5	3.7	WNW	5.7	WNW	11.7	WNW	0.0	0.0	0.0	5.1	
4	7.5	13.8	1.8	3.1	WNW	7.2	NW	14.6	WNW	0.0	0.0	0.0	9.4	
5	6.9	13.7	0.2	1.7	WNW	4.0	WNW	7.6	WNW	0.0	0.0	0.0	9.4	
6	8.7	14.5	2.4	0.8	S	3.3	SE	5.0	SE	0.0	0.0	0.0	2.4	
7	14.0	19.0	9.4	1.7	SE	5.6	SE	9.7	SE	0.0	0.0	0.0	0.9	
8	11.4	19.0	6.9	5.5	WNW	8.1	WNW	17.2	WNW	14.5	7.0	2.5	5.3	
9	9.3	15.4	5.1	3.1	WNW	5.0	W	8.9	W	0.0	0.0	0.0	8.8	
10	8.9	15.2	4.6	2.0	WNW	4.9	W	7.3	W	0.0	0.0	0.0	9.3	
前半旬	6.6	13.0	0.9	3.0	WNW					0.0			42.9	
後半旬	10.5	16.6	5.7	2.6	WNW					14.5			26.7	
旬	8.5	14.8	3.3	2.8	WNW					14.5			69.6	
平年差/比	+3.1	+4.7	+1.9							126			126	

観測所名	宮崎										10°C以上積算気温			60
	気温(°C)			風向・風速(m/s)						降水量(mm)			日照 (h)	
	平均	最高	最低	平均	最多	最大	風向	瞬間	風向	日計	1時間	10分		
1	5.7	12.9	0.4	3.1	WNW	5.1	WNW	6.5	WNW	0.0	0.0	0.0	9.8	
2	8.1	15.7	2.8	3.3	WNW	5.6	NW	7.6	W	0.0	0.0	0.0	9.7	
3	10.3	16.0	4.7	4.3	W	8.2	W	11.9	W	0.0	0.0	0.0	9.5	
4	9.6	17.0	2.8	3.5	WNW	7.0	W	10.2	WSW	0.0	0.0	0.0	9.6	
5	7.4	14.0	1.1	2.3	WNW	4.0	E	5.8	E	0.0	0.0	0.0	9.7	
6	9.2	15.7	2.5	2.3	WNW	4.0	WNW	5.2	WNW	0.0	0.0	0.0	3.5	
7	14.3	20.2	10.5	2.2	WNW	5.0	S	8.5	S	0.0	0.0	0.0	1.1	
8	14.0	19.4	9.0	8.9	W	16.7	W	26.7	W	1.0	0.5	0.5	9.4	
9	10.9	17.1	4.9	2.6	W	4.7	WNW	7.5	WSW	0.0	0.0	0.0	9.0	
10	10.4	14.9	6.1	2.4	WNW	4.5	E	6.8	ESE	0.0	0.0	0.0	9.0	
前半旬	8.2	15.1	2.4	3.3	WNW					0.0			48.3	
後半旬	11.8	17.5	6.6	3.7	WNW					1.0			32.0	
旬	10.0	16.3	4.5	3.5	WNW					1.0			80.3	
平年差/比	+2.1	+3.1	+1.7							7			132	

地域気象観測旬報

2020年1月1日～10日 宮崎県 (87)

(4/5)

観測所名	10°C以上積算気温													38
日付	気温(°C)			風向・風速(m/s)						降水量(mm)			日照(h)	
	平均	最高	最低	平均	最多	最大	風向	瞬間	風向	日計	1時間	10分		
1	4.3	13.1	-2.2	1.8	W	3.2	WSW	5.6	WSW	0.0	0.0	0.0	9.3	
2	7.1	14.8	0.5	2.2	WSW	4.1	WSW	8.4	W	0.0	0.0	0.0	9.3	
3	9.2	13.7	5.5	3.6	WSW	5.4	W	11.5	WSW	0.0	0.0	0.0	8.1	
4	8.8	15.4	3.0	2.9	WSW	5.3	W	9.6	W	0.0	0.0	0.0	9.3	
5	6.8	13.2	0.2	1.9	W	3.9	SE	6.3	ENE	0.0	0.0	0.0	9.3	
6	8.6	13.9	1.8	1.4	W	2.8	NE	4.4	NNE	0.0	0.0	0.0	2.1	
7	14.0	19.8	9.6	1.7	WSW	5.4	SSW	9.4	SSW	0.0	0.0	0.0	1.1	
8	13.5	19.9	7.4	6.9	WSW	12.8	WSW	21.7	WSW	2.0	1.5	1.0	8.7	
9	10.2	16.3	4.6	2.7	WSW	4.9	WSW	9.1	WSW	0.0	0.0	0.0	8.8	
10	9.0	13.8	4.9	2.2	W	5.0	ESE	6.8	E	0.0	0.0	0.0	8.9	
前半旬	7.2	14.0	1.4	2.5	W					0.0			45.3	
後半旬	11.1	16.7	5.7	3.0	WSW					2.0			29.6	
旬	9.2	15.4	3.5	2.7	WSW					2.0			74.9	
平年差/比	//	//	//							//			//	

観測所名	10°C以上積算気温													73
日付	気温(°C)			風向・風速(m/s)						降水量(mm)			日照(h)	
	平均	最高	最低	平均	最多	最大	風向	瞬間	風向	日計	1時間	10分		
1	5.5	12.1	0.0	3.3	WNW	5.0	WNW	6.7	WNW	0.0	0.0	0.0		
2	8.2	16.0	2.2	3.9	WNW	7.1	W	9.3	W	0.0	0.0	0.0		
3	10.7	15.9	7.5	6.9	W	10.1	W	13.4	W	0.0	0.0	0.0		
4	10.0	16.9	4.8	4.8	W	8.5	W	11.8	W	0.0	0.0	0.0		
5	7.9	14.3	1.6	3.2	WNW	5.4	NNE	8.7	N	0.0	0.0	0.0		
6	9.7	14.9	3.2	2.6	WNW	5.0	WNW	8.7	NW	0.0	0.0	0.0		
7	15.7	20.6	10.9	3.0	SSW	7.7	S	10.3	S	0.0	0.0	0.0		
8	14.6	19.9	8.2	10.0	W	17.5	WNW	26.7	W	1.0	0.5	0.5		
9	11.4	16.3	7.0	4.5	W	6.3	W	8.7	W	0.0	0.0	0.0		
10	10.4	14.8	6.2	3.5	WNW	7.3	NNE	11.3	NNE	0.0	0.0	0.0		
前半旬	8.5	15.0	3.2	4.4	WNW					0.0				
後半旬	12.4	17.3	7.1	4.7	WNW					1.0				
旬	10.4	16.2	5.2	4.6	WNW					1.0				
平年差/比	+2.8	+3.5	+2.4							21				

観測所名	10°C以上積算気温													27
日付	気温(°C)			風向・風速(m/s)						降水量(mm)			日照(h)	
	平均	最高	最低	平均	最多	最大	風向	瞬間	風向	日計	1時間	10分		
1	3.7	12.8	-2.2	0.9	SSE	2.2	SE	3.9	W	0.0	0.0	0.0	9.4	
2	5.5]	14.8]	-2.2]	0.9]	SE]	2.0]	WSW]	4.5]	WSW]	0.0]	0.0]	0.0]	4.8]	
3	6.7	14.3	0.5	1.6	WNW	4.3	W	10.2	WNW	0.0	0.0	0.0	7.6	
4	6.2	15.4	-0.6	1.2	WNW	4.5	WNW	8.7	WNW	0.0	0.0	0.0	9.4	
5	6.0	14.8	-0.6	0.9	NNW	2.0	NNE	3.1	SSW	0.0	0.0	0.0	9.4	
6	8.6	16.2)	0.8)	0.8	ENE	2.1	SSW	3.7	SSW	0.0	0.0	0.0	3.7	
7	14.2	18.9	9.5	1.6	S	5.2	S	9.1	S	0.0	0.0	0.0	0.2	
8	12.6	17.8	6.0	3.3	WNW	6.5	WNW	14.6	WNW	4.5	2.5	1.5	2.0	
9	8.3	16.7	2.4	1.3	SSW	3.3	SW	6.3	SW	0.0	0.0	0.0	8.6	
10	9.5	16.0	4.5	1.2	N	2.9	SSW	4.7	SW	0.0	0.0	0.0	9.0	
前半旬	5.7)	14.3)	-0.7)	1.2)	NNW)					0.0)			40.6)	
後半旬	10.6	17.1	4.6	1.6	SW					4.5			23.5	
旬	8.4)	15.9)	2.3)	1.4)	NNW)					4.5)			64.1)	
平年差/比	+2.2	+3.6	+1.5							32			116	

観測所名	10°C以上積算気温													87
日付	気温(°C)			風向・風速(m/s)						降水量(mm)			日照(h)	
	平均	最高	最低	平均	最多	最大	風向	瞬間	風向	日計	1時間	10分		
1	6.2	12.5	1.0	3.4	WNW	5.6	WNW	7.2	WNW	0.0	0.0	0.0	8.5	
2	8.0	14.9	2.0	4.1	WNW	6.8	WNW	8.1	WNW	0.0	0.0	0.0	8.5	
3	11.6	15.5	7.5	5.1	WNW	8.1	WNW	13.5	W	0.0	0.0	0.0	8.4	
4	10.3	17.4	4.1	4.6	WNW	7.9	WNW	11.7	WNW	0.0	0.0	0.0	8.6	
5	9.1	14.5	4.7	3.4	WNW	5.4	WNW	9.5	NE	0.0	0.0	0.0	8.6	
6	11.0	16.1	6.3	3.1	WNW	6.0	WNW	7.5	WNW	0.0	0.0	0.0	4.2	
7	16.5	20.1	11.5	2.9	W	4.6	SSW	8.6	SSW	0.0	0.0	0.0	0.1	
8	15.3	20.6	9.8	7.3	W	14.2	W	24.4	W	9.5	8.5	3.0	8.6	
9	11.2	16.6	7.0	3.7	WNW	6.1	WNW	8.4	NW	0.0	0.0	0.0	8.1	
10	10.9	15.3	7.5	3.7	WNW	5.7	WNW	8.6	ENE	0.0	0.0	0.0	8.5	
前半旬	9.0	15.0	3.9	4.1	WNW					0.0			42.6	
後半旬	13.0	17.7	8.4	4.1	WNW					9.5			29.5	
旬	11.0	16.4	6.1	4.1	WNW					9.5			72.1	
平年差/比	+1.9	+2.4	+1.5							41			129	

地域気象観測旬報

2020年1月1日～10日 宮崎県 (87)

(5/5)

観測所名	串間			10°C以上積算気温										日照 (h)
	気温(°C)			風向・風速(m/s)						降水量(mm)				
日付	平均	最高	最低	平均	最多	最大	風向	瞬間	風向	日計	1時間	10分		
1	5.2	13.7	-0.6	1.5	NNE	3.7	WSW	5.9	W	0.0	0.0	0.0	9.6	
2	6.7	16.1	-1.3	1.8	W	4.5	WSW	7.6	W	0.0	0.0	0.0	9.6	
3	9.9	15.1	4.4	2.0	W	5.2	W	11.0	W	0.0	0.0	0.0	6.9	
4	9.0	16.3	1.6	1.8	W	4.4	W	8.2	W	0.0	0.0	0.0	9.6	
5	7.1	15.4	0.0	1.8	NE	4.0	E	6.4	E	0.0	0.0	0.0	9.7	
6	9.8	17.2	2.8	1.5	NE	3.1	WSW	4.5	WSW	0.0	0.0	0.0	5.3	
7	16.6	20.6	10.1	2.8	SSW	5.1	SW	10.2	SW	0.0	0.0	0.0	0.2	
8	14.8	20.5	9.3	5.0	WNW	10.2	WSW	17.5	WSW	5.0	3.5	2.0	4.7	
9	10.7	16.7	5.1	1.8	W	5.3	WSW	7.8	WSW	0.0	0.0	0.0	9.2	
10	10.1	15.8	6.0	1.8	NE	4.3	ENE	7.1	NE	0.0	0.0	0.0	9.2	
前半旬	7.6	15.3	0.8	1.8	NE					0.0			45.4	
後半旬	12.4	18.2	6.7	2.6	NE					5.0			28.6	
旬	10.0	16.7	3.7	2.2	NE					5.0			74.0	
平年差/比	+2.1	+3.1	+1.2							23			133	

地域雨量観測旬報

2020年1月1日～10日 宮崎県 (87)

(1/1)

観測所名	日之影				諸塚				北方				椎葉				都農				えびの				
	降水量(mm)				降水量(mm)				降水量(mm)				降水量(mm)				降水量(mm)				降水量(mm)				
	日計	平年比	最大1時間	最大10分間	日計	平年比	最大1時間	最大10分間	日計	平年比	最大1時間	最大10分間	日計	平年比	最大1時間	最大10分間	日計	平年比	最大1時間	最大10分間	日計	平年比	最大1時間	最大10分間	
1	0.0		0.0	0.0	0.0		0.0	0.0	0.0		0.0	0.0	0.0		0.0	0.0	0.0		0.0	0.0	0.0		0.0	0.0	
2	0.0		0.0	0.0	0.0		0.0	0.0	0.0		0.0	0.0	0.0		0.0	0.0	0.0		0.0	0.0	0.0		0.0	0.0	
3	0.0		0.0	0.0	0.0		0.0	0.0	0.0		0.0	0.0	0.0		0.0	0.0	0.0		0.0	0.0	0.0		0.0	0.0	
4	0.0		0.0	0.0	0.0		0.0	0.0	0.0		0.0	0.0	0.0		0.0	0.0	0.0		0.0	0.0	0.0		0.0	0.0	
5	0.0		0.0	0.0	0.0		0.0	0.0	0.0		0.0	0.0	0.0		0.0	0.0	0.0		0.0	0.0	0.0		0.0	0.0	
半旬計/最大	0.0	//	0.0	0.0	0.0	0	0.0	0.0	0.0	0.0	0	0.0	0.0	0.0	//	0.0	0.0	0.0	//	0.0	0.0	0.0	0	0.0	0.0
6	0.0		0.0	0.0	0.0		0.0	0.0	0.0		0.0	0.0	0.0		0.0	0.0	0.0		0.0	0.0	0.0		0.0	0.0	
7	0.0		0.0	0.0	0.0		0.0	0.0	0.0		0.0	0.0	2.0		2.0	1.0	0.0		0.0	0.0	4.0		4.0	1.5	
8	8.0		7.5	4.0	8.0		3.5	1.0	3.5		3.0	1.5	21.0		12.0	3.0	4.0		2.5	1.5	25.5		9.5	5.0	
9	0.0		0.0	0.0	0.0		0.0	0.0	0.0		0.0	0.0	0.0		0.0	0.0	0.0		0.0	0.0	0.0		0.0	0.0	
10	0.0		0.0	0.0	0.0		0.0	0.0	0.0		0.0	0.0	0.0		0.0	0.0	0.0		0.0	0.0	0.0		0.0	0.0	
半旬計/最大	8.0	//	7.5	4.0	8.0	92	3.5	1.0	3.5	39	3.0	1.5	23.0	//	12.0	3.0	4.0	//	2.5	1.5	29.5	168	9.5	5.0	
旬計	8.0	//			8.0	64			3.5	29			23.0	//			4.0	//			29.5	93			
旬最大	8.0		7.5	4.0	8.0		3.5	1.0	3.5		3.0	1.5	21.0		12.0	3.0	4.0		2.5	1.5	25.5		9.5	5.0	
起日	8		8	8	8		8	8	8		8	8	8		8	8	8		8	8	8		8	8	

観測所名	野尻				国富				深瀬															
	降水量(mm)				降水量(mm)				降水量(mm)				降水量(mm)				降水量(mm)				降水量(mm)			
	日計	平年比	最大1時間	最大10分間	日計	平年比	最大1時間	最大10分間	日計	平年比	最大1時間	最大10分間	日計	平年比	最大1時間	最大10分間	日計	平年比	最大1時間	最大10分間	日計	平年比	最大1時間	最大10分間
1	0.0		0.0	0.0	0.0		0.0	0.0	0.0		0.0	0.0												
2	0.0		0.0	0.0	0.0		0.0	0.0	0.0		0.0	0.0												
3	0.0		0.0	0.0	0.0		0.0	0.0	0.0		0.0	0.0												
4	0.0		0.0	0.0	0.0		0.0	0.0	0.0		0.0	0.0												
5	0.0		0.0	0.0	0.0		0.0	0.0	0.0		0.0	0.0												
半旬計/最大	0.0	//	0.0	0.0	0.0	0	0.0	0.0	0.0	0	0.0	0.0												
6	0.0		0.0	0.0	0.0		0.0	0.0	0.0		0.0	0.0												
7	0.0		0.0	0.0	0.0		0.0	0.0	0.0		0.0	0.0												
8	5.0		2.5	2.0	4.0		4.0	3.0	11.5		6.5	4.5												
9	0.0		0.0	0.0	0.0		0.0	0.0	0.0		0.0	0.0												
10	0.0		0.0	0.0	0.0		0.0	0.0	0.0		0.0	0.0												
半旬計/最大	5.0	//	2.5	2.0	4.0	46	4.0	3.0	11.5	88	6.5	4.5												
旬計	5.0	//			4.0	29			11.5	49														
旬最大	5.0		2.5	2.0	4.0		4.0	3.0	11.5		6.5	4.5												
起日	8		8	8	8		8	8	8		8	8												