第　４１　巻　３４号

宮 崎 県 農 業 気 象 速 報

令 和 元 年　１２月　上旬

宮 崎 地 方 気 象 台
令 和 元 年１２月１３日

気 象 概 況

期間のはじめと終わりは、高気圧に覆われて晴れた日が多く、中頃は気圧の谷の影響で曇りや雨となった。また、寒気の流れ込みと放射冷却の影響で冷え込み、初霜を平年より７日遅く、昨年より１１日早い４日に、初氷を平年より５日遅く、昨年より７日早い８日に観測した。

生物季節観測では、イチョウの落葉を平年より１０日早く、カエデの落葉を平年より１８日早い２日に観測した。

県内各地の旬平均気温は、平年差-1.1℃～-0.6℃で神門、西都は平年並で、他は平年より低かった。旬降水量は、5.0mm～44.5mm（平年比 18%～132%）でえびの、都城、深瀬は平年より多く、他は平年並だった。旬日照時間は、平年比 74%～101%で加久藤、西都は平年並で、都城は平年よりかなり少なく、他は平年より少なかった。

宮崎市の旬平均気温は平年より低く、旬降水量は平年並で、旬日照時間は平年より少なかった。

日々の天気概況		宮崎市の昼間の天気
１日	高気圧に覆われたが、次第に気圧の谷の影響を受けた。	晴時々曇
２日	高気圧に覆われた。	晴
３日	高気圧に覆われた。	快晴
４日	高気圧に覆われた。	晴
５日	気圧の谷の影響を受けた。	曇
６日	気圧の谷の影響を受けた。	曇
７日	気圧の谷の影響を受けた。	曇一時雨
８日	高気圧に覆われた。	快晴
９日	高気圧に覆われた。	晴
１０日	気圧の谷の影響を受けたが、次第に高気圧に覆われた。	曇一時晴

地上気象　気象経過図：2019年12月01日-2019年12月10日

延岡

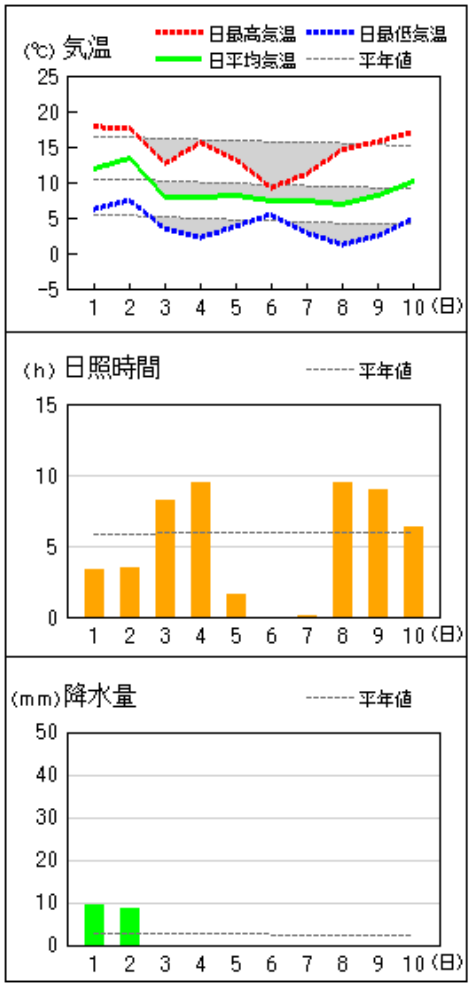

都城

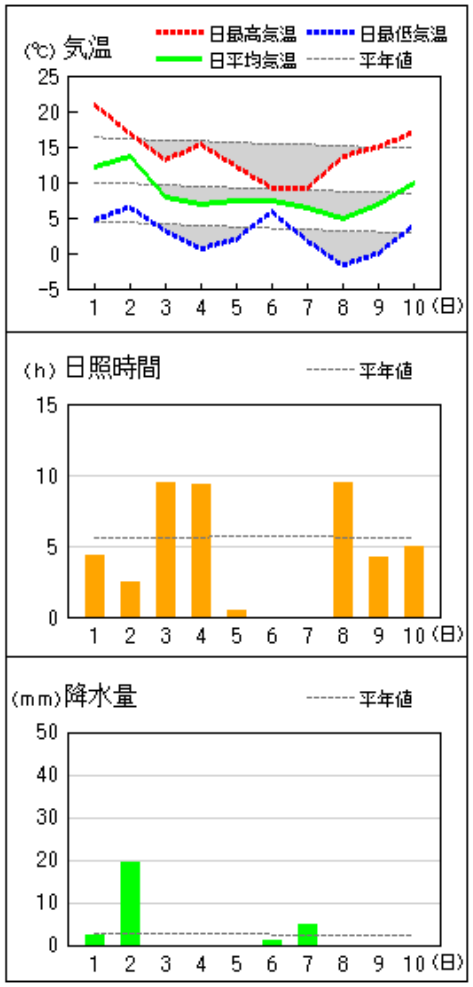

宮崎

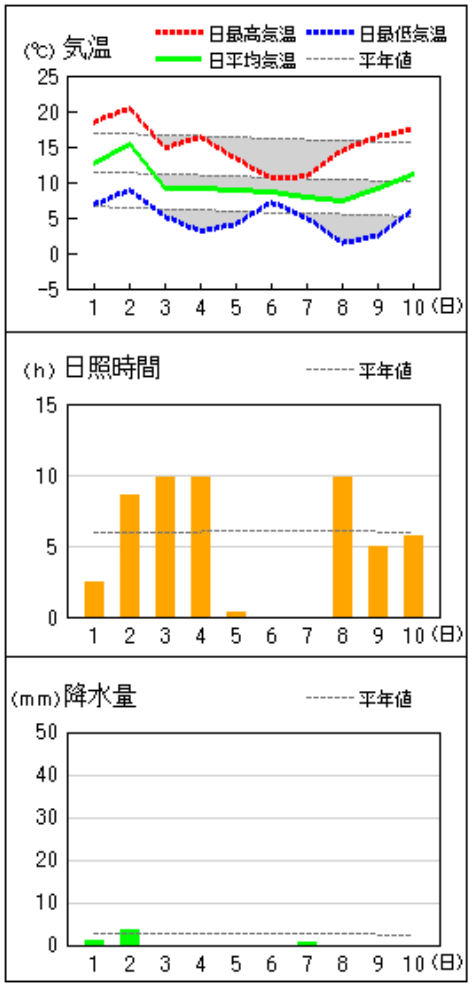

油津

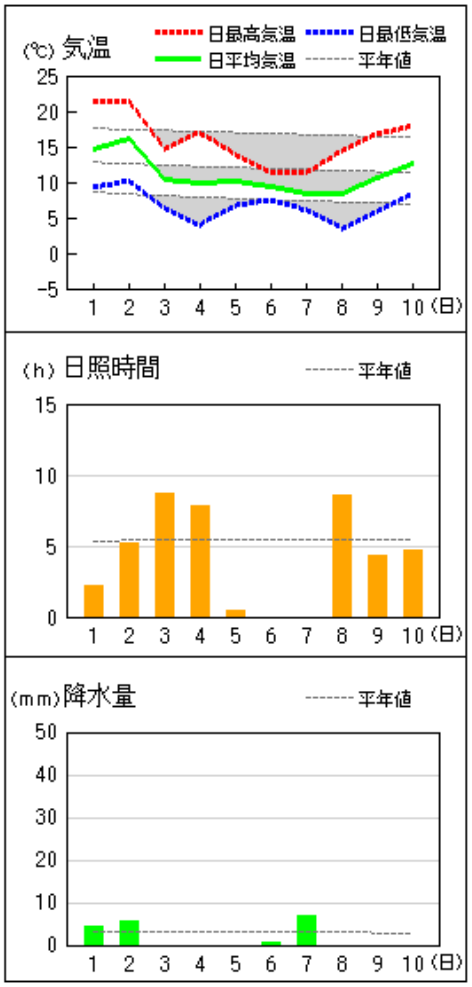

令和元年（2019年）12月上旬　気象分布図

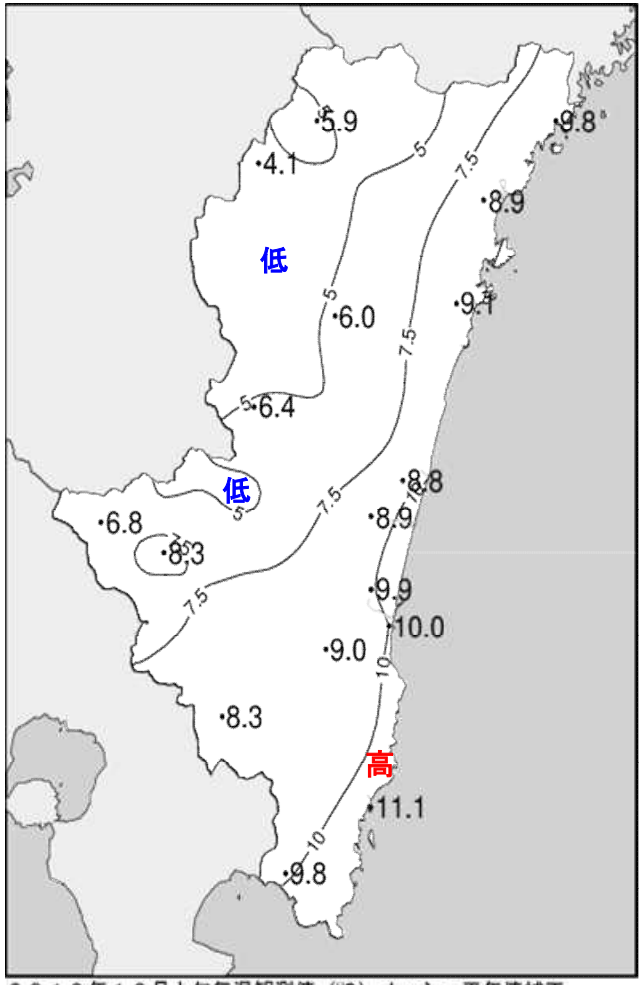

２０１９年１２月上旬気温観測値（℃）メッシュ平年値補正

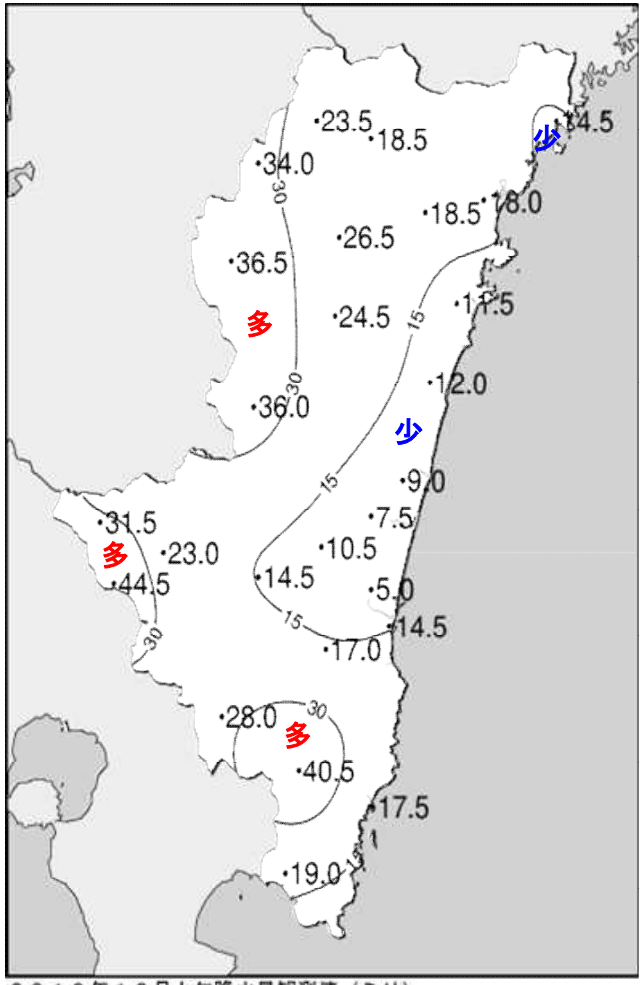

２０１９年１２月上旬降水量観測値（ミリ）

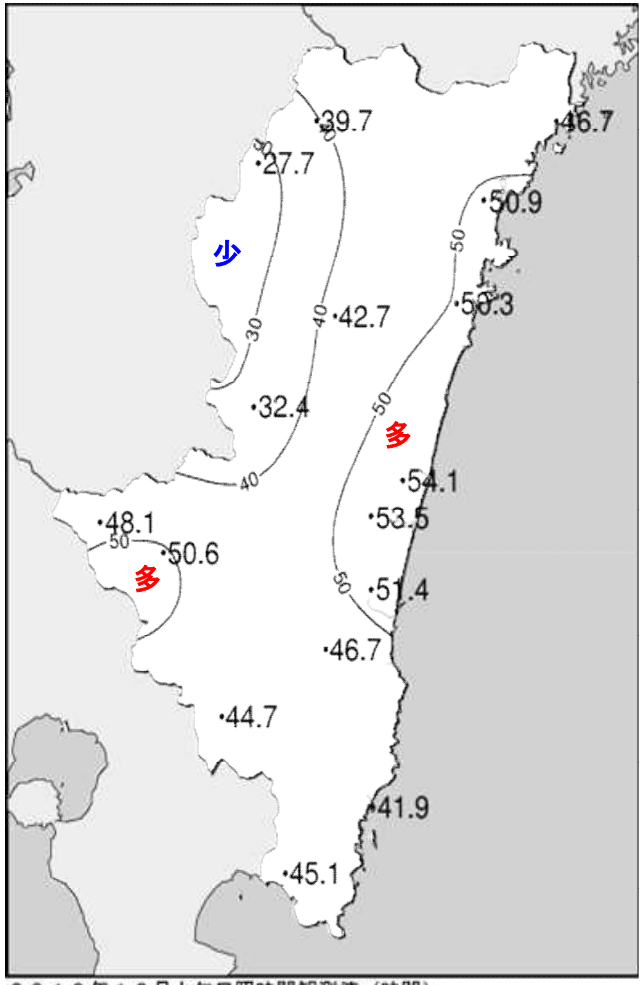

２０１９年１２月上旬日照時間観測値（時間）

令和元年（2019年）12月上旬　気象分布図（平年差、平年比）

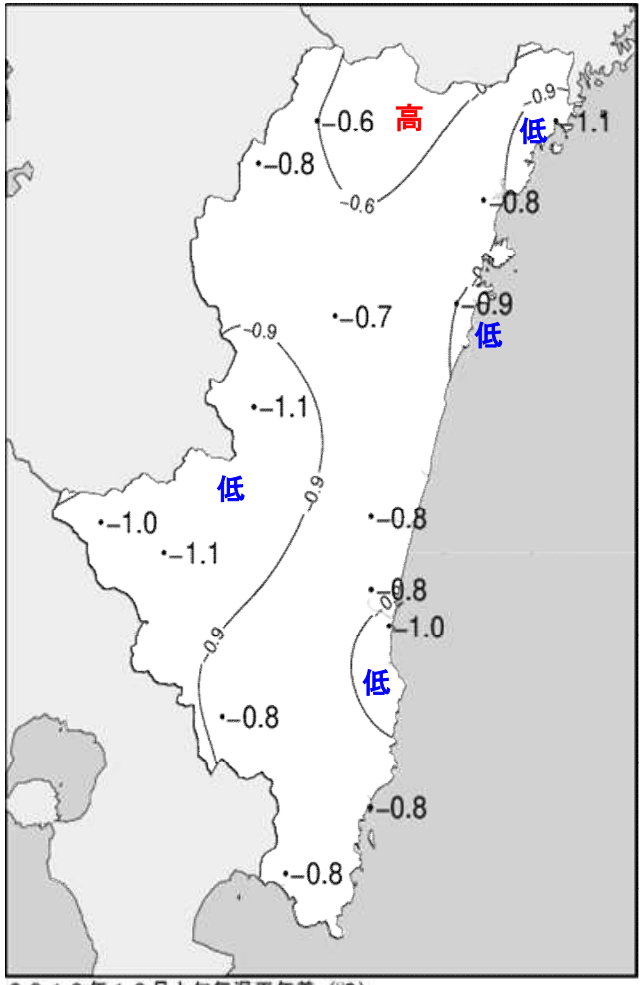

２０１９年１２月上旬気温平年差（℃）

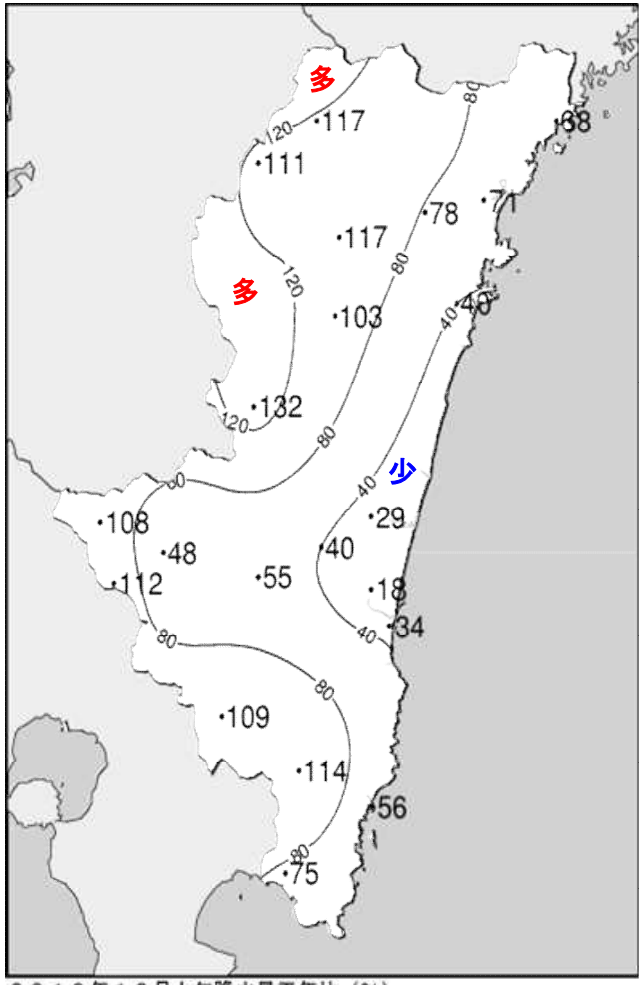

２０１９年１２月上旬降水量平年比（%）

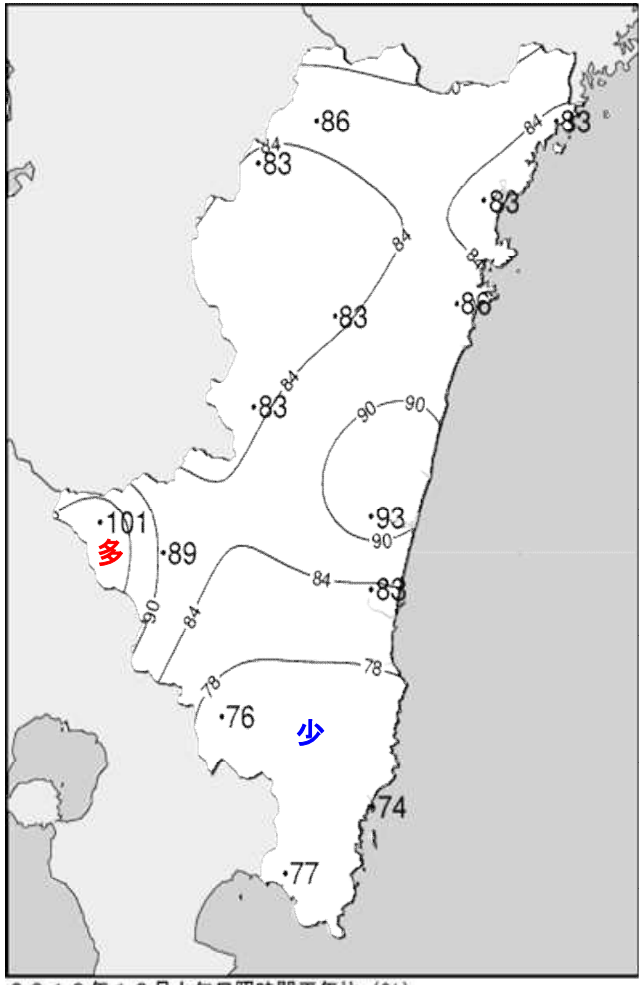

２０１９年１２月上旬日照時間平年比（%）

地域気象観測旬報

2019年12月1日～10日 宮崎県 (87)

観測所名	高千穂												10°C以上積算気温	11
日付	気温(°C)			風向・風速(m/s)						降水量(mm)			日照	
	平均	最高	最低	平均	最多	最大	風向	瞬間	風向	日計	1時間	10分	(h)	
1	9.3	17.1	0.7	1.4	SE	3.9	SE	7.9	SSE	10.5	7.5	2.0	5.1	
2	10.5	14.8	6.4	2.7	NW	5.3	NW	11.5	NW	13.0	6.0	1.5	0.0	
3	5.1	7.8	-0.3	2.5	NW	4.7	NW	9.0	NW	0.0	0.0	0.0	2.8	
4	5.2	11.0	-0.5	2.3	NNW	5.2	NNW	8.3	SW	0.0	0.0	0.0	6.3	
5	4.6	9.4	-0.4	1.6	NW	3.9	NW	8.0	N	0.0	0.0	0.0	0.5	
6	5.1	7.3	3.3	1.9	NNW	4.2	NNW	7.6	WNW	0.0	0.0	0.0	0.0	
7	4.7	9.2	0.1	1.4	NNW	3.7	NW	7.1	SW	0.0	0.0	0.0	1.1	
8	3.9	12.3	-2.5	1.7	N	3.8	NW	6.9	NNW	0.0	0.0	0.0	9.2	
9	4.0	13.6	-2.8	1.2	NW	4.0	NW	5.7	NW	0.0	0.0	0.0	7.9	
10	6.2	17.9	-1.4	0.9	NNW	2.6	NW	5.3	SE	0.0	0.0	0.0	6.8	
前半旬	6.9	12.0	1.2	2.1	NW					23.5			14.7	
後半旬	4.8	12.1	-0.7	1.4	NNW					0.0			25.0	
旬	5.9	12.0	0.3	1.8	NW					23.5			39.7	
平年差/比	-0.6	-1.3	-0.7							117			86	

観測所名	古江												10°C以上積算気温	39
日付	気温(°C)			風向・風速(m/s)						降水量(mm)			日照	
	平均	最高	最低	平均	最多	最大	風向	瞬間	風向	日計	1時間	10分	(h)	
1	13.6	19.3	6.6	2.5	NNE	6.5	S	9.9	SSE	10.0	7.0	2.0	3.9	
2	14.5	18.6	9.3	2.9	NNW	7.3	NNE	12.3	NNE	4.5	6.0	1.0	3.8	
3	8.1	11.8	3.1	3.3	N	7.4	NNE	12.7	NNE	0.0	0.0	0.0	5.3	
4	7.4	14.8	1.5	2.7	NNE	5.2	NNE	11.1	NNE	0.0	0.0	0.0	8.1	
5	8.2	12.9	3.5	3.1	NNE	6.1	NE	12.7	NNE	0.0	0.0	0.0	1.8	
6	7.7	9.1	5.3	2.6	NNE	6.0	N	10.8	NE	0.0	0.0	0.0	0.0	
7	8.9	10.9	6.7	4.6	N	9.1	N	14.4	N	0.0	0.0	0.0	0.0	
8	9.3	13.8	5.8	3.2	NNE	6.5	NNE	12.7	N	0.0	0.0	0.0	8.7	
9	9.5	15.6	3.8	3.0	NNE	5.7	NNE	7.1	N	0.0	0.0	0.0	8.4	
10	11.2	17.4	5.5	2.7	N	5.8	N	9.1	N	0.0	0.0	0.0	6.7	
前半旬	10.4	15.5	4.8	2.9	NNE					14.5			22.9	
後半旬	9.3	13.4	5.4	3.2	NNE					0.0			23.8	
旬	9.8	14.4	5.1	3.1	NNE					14.5			46.7	
平年差/比	-1.1	-1.7	-1.2							68			83	

観測所名	鞍岡												10°C以上積算気温	0
日付	気温(°C)			風向・風速(m/s)						降水量(mm)			日照	
	平均	最高	最低	平均	最多	最大	風向	瞬間	風向	日計	1時間	10分	(h)	
1	9.9	16.8	1.0	1.9	SW	5.7	SSW	12.5	S	14.0	8.0	2.0	4.6	
2	8.3	13.7	4.2	1.4	ENE	3.2	NE	9.9	NNE	20.0	7.0	1.5	0.0	
3	2.5	5.4	-1.1	0.9	ENE	2.6	NE	6.3	N	0.0	0.0	0.0	0.4	
4	2.9	8.1	-1.2	0.7	NE	2.1	S	8.0	S	0.0	0.0	0.0	2.5	
5	2.9	7.2	-1.4	0.6	NE	2.3	ENE	5.9	NE	0.0	0.0	0.0	0.3	
6	3.0	4.9	1.8	0.7	NE	1.9	ENE	3.9	E	0.0	0.0	0.0	0.0	
7	2.2	6.6	-2.8	0.6	W	1.9	ENE	4.2	ESE	0.0	0.0	0.0	0.4	
8	1.3	10.4	-3.6	0.9	W	2.5	NE	5.1	NNE	0.0	0.0	0.0	6.8	
9	2.2	10.8	-3.3	1.0	W	2.2	E	4.3	W	0.0	0.0	0.0	6.8	
10	5.3	14.1	-0.8	0.9	W	2.3	ENE	4.6	E	0.0	0.0	0.0	5.9	
前半旬	5.3	10.2	0.3	1.1	NE					34.0			7.8	
後半旬	2.8	9.4	-1.7	0.8	W					0.0			19.9	
旬	4.1	9.8	-0.7	1.0	W					34.0			27.7	
平年差/比	-0.8	-1.2	-0.7							111			83	

観測所名	延岡												10°C以上積算気温	36
日付	気温(°C)			風向・風速(m/s)						降水量(mm)			日照	
	平均	最高	最低	平均	最多	最大	風向	瞬間	風向	日計	1時間	10分	(h)	
1	11.9	17.8	6.2	2.0	WSW	4.2	W	6.8	W	9.5	9.0	3.0	3.3	
2	13.4	17.6	7.5	3.0	W	5.7	W	11.7	W	8.5	8.0	1.5	3.5	
3	8.0	12.6	3.4	2.0	W	4.8	W	10.1	WNW	0.0	0.0	0.0	8.2	
4	7.9	15.6	2.2	1.9	WSW	5.3	WSW	9.5	WSW	0.0	0.0	0.0	9.4	
5	8.1	13.2	3.8	1.7	W	4.1	N	7.7	NNW	0.0	0.0	0.0	1.6	
6	7.3	9.2	5.5	1.8	N	4.9	N	9.7	N	0.0	0.0	0.0	0.0	
7	7.3	11.2	2.9	1.7	W	3.1	WSW	5.0	WSW	0.0	0.0	0.0	0.1	
8	6.9	14.6	1.2	2.2	WSW	4.2	WSW	6.4	WSW	0.0	0.0	0.0	9.5	
9	8.2	15.7	2.4	2.2	WSW	4.3	WSW	6.5	WSW	0.0	0.0	0.0	9.0	
10	10.2	17.1	4.9	1.8	W	3.5	W	5.7	WSW	0.0	0.0	0.0	6.3	
前半旬	9.9	15.4	4.6	2.1	W					18.0			26.0	
後半旬	8.0	13.6	3.4	1.9	WSW					0.0			24.9	
旬	8.9	14.5	4.0	2.0	W					18.0			50.9	
平年差/比	-0.8	-1.3	-0.5							71			83	

地域気象観測旬報

2019年12月1日～10日 宮崎県 (87)

観測所名	日向											10°C以上積算気温	36
日付	気温(°C)			風向・風速(m/s)						降水量(mm)			日照
	平均	最高	最低	平均	最多	最大	風向	瞬間	風向	日計	1時間	10分	(h)
1	12.5	17.6	7.5	1.3	W	3.0	W	6.5	W	4.0	2.5	1.0	3.0
2	12.9	18.2	5.3	1.5	W	4.0	NNW	10.3	NW	7.5	6.5	2.0	4.9
3	8.5	13.6	4.7	1.6	WNW	3.4	WNW	9.3	W	0.0	0.0	0.0	8.1
4	8.5	15.4)	3.2)	1.7)	W)	3.6)	WNW)	9.3)	WNW)	0.0	0.0)	0.0)	8.8
5	8.2	13.9	4.4	0.9	W	3.4	WSW	7.4	W	0.0	0.0	0.0	1.0
6	7.2	9.5	5.3	0.5	W	2.2	W	5.7	WNW	0.0	0.0	0.0	0.2
7	6.8	10.7	1.0	0.8	W	2.3	W	5.3	WNW	0.0	0.0	0.0	0.0
8	6.5	15.2	0.4	0.9	W	2.5	W	7.1	W	0.0	0.0	0.0	8.8
9	8.8	16.4	3.9	1.4	WNW	2.8	WNW	7.5	WNW	0.0	0.0	0.0	8.8
10	11.0	17.7	6.9	1.2	W	2.8	WNW	6.0	W	0.0	0.0	0.0	6.7
前半旬	10.1	15.7	5.0	1.4	W)					11.5			25.8
後半旬	8.1	13.9	3.5	1.0	W					0.0			24.5
旬	9.1	14.8	4.3	1.2	W)					11.5			50.3
平年差/比	-0.9	-1.5	-0.7							40			86

観測所名	神門											10°C以上積算気温	12
日付	気温(°C)			風向・風速(m/s)						降水量(mm)			日照
	平均	最高	最低	平均	最多	最大	風向	瞬間	風向	日計	1時間	10分	(h)
1	9.2	15.3	2.3	0.2	SSE	1.2	NW	3.4	S	10.0	6.0	2.5	1.6
2	11.7	17.6	5.4	0.7	N	2.7	S	8.0	S	14.5	10.0	2.5	2.6
3	5.0	12.7	0.0	0.4	S	1.9	S	4.1	E	0.0	0.0	0.0	7.0
4	4.3	14.7	-1.2	0.5	N	2.0	S	6.4	NNE	0.0	0.0	0.0	8.1
5	4.7	11.8	-0.8	0.3	SSE	1.8	SSE	3.9	S	0.0	0.0	0.0	1.0
6	5.1	8.3	3.0	0.2	S	1.1	SSE	2.3	N	0.0	0.0	0.0	0.0
7	4.3	9.1	-1.1	0.2	N	0.8	NNW	2.0	S	0.0	0.0	0.0	0.0
8	2.8	14.4	-3.9	0.4	SSE	2.2	S	3.9	SSE	0.0	0.0	0.0	8.3
9	4.8	16.2	-2.4	0.4	SSE	2.4	SSE	5.2	SSE	0.0	0.0	0.0	7.9
10	7.6	18.2	1.1	0.4	SE	2.3	SSE	5.5	SSE	0.0	0.0	0.0	6.2
前半旬	7.0	14.4	1.1	0.4	SSE					24.5			20.3
後半旬	4.9	13.2	-0.7	0.3	SSE					0.0			22.4
旬	6.0	13.8	0.2	0.4	SSE					24.5			42.7
平年差/比	-0.7	-1.3	-0.4							103			83

観測所名	西米良											10°C以上積算気温	12
日付	気温(°C)			風向・風速(m/s)						降水量(mm)			日照
	平均	最高	最低	平均	最多	最大	風向	瞬間	風向	日計	1時間	10分	(h)
1	9.0	14.5	3.7	0.4	S	2.2	S	3.4	S	10.5	8.0	2.0	1.5
2	12.3	16.4	7.5	1.9	ENE	7.2	NE	12.9	E	25.5	11.5	4.0	1.5
3	5.5	11.8	1.3	0.9	N	5.0	NE	13.4	NNE	0.0	0.0	0.0	6.1
4	4.8	13.7	-0.1	0.7	NE	4.2	ENE	8.5	NNE	0.0	0.0	0.0	6.1
5	5.2	11.9	0.2	0.5	SSW	2.8	SSW	5.1	SSW	0.0	0.0	0.0	0.9
6	5.6	8.6	3.8	0.4	S	3.2	SSW	4.7	S	0.0	0.0	0.0	0.1
7	5.2	9.3	0.1	0.4	S	2.3	SSW	3.9	S	0.0	0.0	0.0	0.0
8	2.8	14.1	-2.6	0.3	S	1.4	W	2.7	NE	0.0	0.0	0.0	6.0
9	5.0	15.3	-1.7	0.3	SE	2.6	SSW	4.7	SSW	0.0	0.0	0.0	4.3
10	8.2	18.6	2.0	0.4	SSE	2.7	SSE	5.9	SSE	0.0	0.0	0.0	5.9
前半旬	7.4	13.7	2.5	0.9	N					36.0			16.1
後半旬	5.4	13.2	0.3	0.4	SSE					0.0			16.3
旬	6.4	13.4	1.4	0.6	S					36.0			32.4
平年差/比	-1.1	-1.1	-1.0							132			83

観測所名	高鍋											10°C以上積算気温	38
日付	気温(°C)			風向・風速(m/s)						降水量(mm)			日照
	平均	最高	最低	平均	最多	最大	風向	瞬間	風向	日計	1時間	10分	(h)
1	12.9	19.3	6.7	0.9	NNW	2.5	ESE	3.9	E	2.5	1.0	0.5	3.7
2	14.1	20.3	4.2	2.5	WNW	5.7	W	11.5	WNW	6.5	3.5	1.0	8.6
3	7.1	13.8	1.1	1.4	NW	2.8	NW	5.3	ENE	0.0	0.0	0.0	9.6
4	8.2	14.8	1.8	1.3	NNW	3.1	ESE	5.3	ESE	0.0	0.0	0.0	9.6
5	7.8	12.9	2.1	0.8	NW	2.7	WNW	4.5	WNW	0.0	0.0	0.0	0.4
6	7.4	10.2	4.9	0.6	NNW	2.2	NW	3.8	N	0.0	0.0	0.0	0.1
7	7.1	11.4	1.1	1.0	NNW	2.8	NW	4.9	NW	0.0	0.0	0.0	0.0
8	5.4	14.6	-1.4	1.1	N	2.1	SSE	3.9	ESE	0.0	0.0	0.0	9.6
9	7.8	15.8	1.3	1.0	N	2.4	SE	3.8	SSE	0.0	0.0	0.0	6.3
10	10.5	17.2	5.0	1.1	NNW	2.7	SSE	4.1	SSE	0.0	0.0	0.0	6.2
前半旬	10.0	16.2	3.2	1.4	NW					9.0			31.9
後半旬	7.6	13.8	2.2	1.0	NNW					0.0			22.2
旬	8.8	15.0	2.7	1.2	NNW					9.0			54.1
平年差/比	//	//	//							//			//

地域気象観測旬報

2019年12月1日～10日 宮崎県 (87)

観測所名	加久藤											10°C以上積算気温	24
日付	気温(°C)			風向・風速(m/s)						降水量(mm)			日照
	平均	最高	最低	平均	最多	最大	風向	瞬間	風向	日計	1時間	10分	(h)
1	11.7	19.2	3.4	1.6	E	3.6	E	7.3	ESE	11.0	10.5	5.5	5.6
2	12.5	16.3	8.0	3.1	WNW	5.9	NW	12.0	NNW	20.5	14.5	3.5	1.3
3	6.5	10.6	1.0	2.3	NW	5.6	NNW	9.3	WSW	0.0	0.0	0.0	8.9
4	5.2	13.2	-0.6	1.4	NNW	7.3	NW	11.3	NW	0.0	0.0	0.0	9.6
5	5.4	11.4	-0.2	0.8	NNW	3.2	NW	6.2	NNW	0.0	0.0	0.0	0.8
6	5.8	7.9	4.1	1.0	NW	3.3	NW	5.8	WNW	0.0	0.0	0.0	0.0
7	5.2	9.2	-0.5	1.1	NW	4.2	NW	7.2	NW	0.0	0.0	0.0	0.4
8	4.0	13.9	-2.7	0.6	SE	2.2	WNW	4.1	SW	0.0	0.0	0.0	9.2
9	4.6	14.3	-2.6	0.6	W	2.5	NW	5.7	SW	0.0	0.0	0.0	5.9
10	7.5	17.6	-0.3	0.6	WSW	3.4	WSW	6.4	W	0.0	0.0	0.0	6.4
前半旬	8.3	14.1	2.3	1.8	NW					31.5			26.2
後半旬	5.4	12.6	-0.4	0.8	W					0.0			21.9
旬	6.8	13.4	1.0	1.3	NW					31.5			48.1
平年差/比	-1.0	-1.1	-0.9							108			101

観測所名	西都											10°C以上積算気温	38
日付	気温(°C)			風向・風速(m/s)						降水量(mm)			日照
	平均	最高	最低	平均	最多	最大	風向	瞬間	風向	日計	1時間	10分	(h)
1	12.5	18.2	5.6	1.4	NW	2.5	NNW	4.1	SW	1.0	0.5	0.5	3.1
2	15.2	20.5	7.1	4.2	W	10.4	WNW	16.1	NW	6.5	3.5	1.0	9.0
3	7.4	14.3	2.0	1.6	WNW	3.1	E	5.4	S	0.0	0.0	0.0	9.6
4	7.3	15.7	0.9	1.7	NW	4.3	ESE	6.4	ESE	0.0	0.0	0.0	9.7
5	7.8	13.4	2.1	1.4	WNW	2.9	WNW	4.3	WNW	0.0	0.0	0.0	0.3
6	7.8	10.4	5.4	1.0	W	2.6	NW	3.6	NW	0.0	0.0	0.0	0.0
7	7.2	11.3	1.6	1.3	WNW	2.8	WNW	3.8	WNW	0.0	0.0	0.0	0.0
8	5.5	14.8	-0.9	1.4	NW	3.0	WSW	3.9	SE	0.0	0.0	0.0	9.5
9	7.6	16.3	0.5	1.3	WNW	2.3	W	3.6	SSE	0.0	0.0	0.0	6.1
10	10.2	18.0	4.1	1.5	NW	3.9	E	5.7	ESE	0.0	0.0	0.0	6.2
前半旬	10.0	16.4	3.5	2.1	WNW					7.5			31.7
後半旬	7.7	14.2	2.1	1.3	WNW					0.0			21.8
旬	8.9	15.3	2.8	1.7	WNW					7.5			53.5
平年差/比	-0.8	-1.3	-1.0							29			93

観測所名	小林											10°C以上積算気温	35
日付	気温(°C)			風向・風速(m/s)						降水量(mm)			日照
	平均	最高	最低	平均	最多	最大	風向	瞬間	風向	日計	1時間	10分	(h)
1	12.5	18.5	5.5	1.8	SSE	4.4	ESE	7.2	SSE	8.0	5.0	2.0	4.8
2	12.4	15.9	7.7	3.6	NW	7.0	NW	14.2	NNW	15.0	9.5	2.5	1.9
3	7.5	10.9	3.6	3.2	WNW	5.9	NW	11.8	WNW	0.0	0.0	0.0	9.5
4	7.0	13.0	0.7	3.2	WNW	6.4	NNW	12.7	NNW	0.0	0.0	0.0	9.5
5	7.1	11.5	2.3	2.5	WNW	4.7	WNW	8.9	WNW	0.0	0.0	0.0	0.6
6	6.4	7.9	5.0	1.8	WNW	3.4	W	5.5	WSW	0.0	0.0	0.0	0.0
7	5.8	9.0	2.3	2.4	WNW	4.8	WNW	7.4	WNW	0.0	0.0	0.0	0.3
8	5.7	13.6	0.2	2.0	NW	4.8	WNW	6.8	WNW	0.0	0.0	0.0	9.5
9	8.1	14.9	0.8	2.8	WNW	5.3	WNW	7.1	WNW	0.0	0.0	0.0	8.1
10	10.4	16.8	4.2	1.7	WNW	5.2	WNW	7.0	WNW	0.0	0.0	0.0	6.4
前半旬	9.3	14.0	4.0	2.9	WNW					23.0			26.3
後半旬	7.3	12.4	2.5	2.1	WNW					0.0			24.3
旬	8.3	13.2	3.2	2.5	WNW					23.0			50.6
平年差/比	-1.1	-1.4	-1.8							48			89

観測所名	宮崎											10°C以上積算気温	39
日付	気温(°C)			風向・風速(m/s)						降水量(mm)			日照
	平均	最高	最低	平均	最多	最大	風向	瞬間	風向	日計	1時間	10分	(h)
1	12.6	18.5	6.8	2.3	WNW	4.7	WNW	6.4	SW	1.0	0.5	0.5	2.5
2	15.3	20.4	8.9	4.8	W	8.9	WNW	14.0	WNW	3.5	2.5	1.0	8.6
3	9.2	14.8	5.2	2.7	WNW	4.9	W	7.6	W	0.0	0.0	0.0	9.8
4	9.2	16.4	3.1	2.7	WNW	5.0	NW	6.3	NW	0.0	0.0	0.0	9.8
5	8.8	13.3	4.1	2.3	WNW	4.9	NW	6.6	WNW	0.0	0.0	0.0	0.3
6	8.7	10.6	7.2	2.0	WNW	4.1	WNW	5.6	WNW	0.0	0.0	0.0	0.0
7	7.9	10.8	5.0	2.7	WNW	4.7	WNW	6.2	WNW	0.5	0.5	0.5	0.0
8	7.3	14.5	1.4	2.8	WNW	4.8	WNW	7.3	E	0.0	0.0	0.0	9.8
9	9.1	16.4	2.5	2.6	WNW	4.7	WNW	6.0	WNW	0.0	0.0	0.0	4.9
10	11.2	17.5	6.2	2.5	WNW	4.3	WNW	5.6	WNW	0.0	0.0	0.0	5.7
前半旬	11.0	16.7	5.6	3.0	WNW					4.5			31.0
後半旬	8.8	14.0	4.5	2.5	WNW					0.5			20.4
旬	9.9	15.3	5.0	2.7	WNW					5.0			51.4
平年差/比	-0.8	-1.0	-0.8							18			83

地域気象観測旬報

2019年12月1日～10日 宮崎県 (87)

観測所名	田野											10°C以上積算気温	37
日付	気温(°C)			風向・風速(m/s)						降水量(mm)			日照
	平均	最高	最低	平均	最多	最大	風向	瞬間	風向	日計	1時間	10分	(h)
1	12.0	16.9	5.3	1.6	W	2.9	NE	4.8	NW	5.5	3.0	1.5	2.1
2	14.0	17.7	7.7	3.7	W	7.3	WSW	14.7	NW	8.5	4.5	1.0	7.5
3	7.8	13.0	2.7	2.1	WSW	4.3	WSW	8.0	W	0.0	0.0	0.0	9.4
4	8.3	15.1	2.9	2.2	W	4.1	WNW	8.1	WNW	0.0	0.0	0.0	9.4
5	8.4	12.3	4.0	1.9	WSW	4.5	WSW	8.2	WSW	0.0	0.0	0.0	0.5
6	7.5	9.2	5.6	1.3	W	4.3	WSW	7.8	WSW	0.0	0.0	0.0	0.0
7	6.4	9.5	3.2	1.6	W	2.8	SW	4.3	SSW	3.0	2.0	1.0	0.0
8	6.1	12.8	0.9	2.1	W	3.6	ESE	8.1	NE	0.0	0.0	0.0	9.4
9	8.4	14.7	2.6	1.7	W	3.2	WSW	4.0	W	0.0	0.0	0.0	3.8
10	10.6	16.1	6.1	1.6	W	3.0	E	4.8	NE	0.0	0.0	0.0	4.6
前半旬	10.1	15.0	4.5	2.3	W					14.0			28.9
後半旬	7.8	12.5	3.7	1.7	W					3.0			17.8
旬	9.0	13.7	4.1	2.0	W					17.0			46.7
平年差/比	//	//	//							//			//

観測所名	赤江											10°C以上積算気温	39
日付	気温(°C)			風向・風速(m/s)						降水量(mm)			日照
	平均	最高	最低	平均	最多	最大	風向	瞬間	風向	日計	1時間	10分	(h)
1	13.0	18.8	6.8	2.7	WNW	4.9	SSE	7.2	SSE	2.0	1.5	1.0	
2	15.1	20.7	8.7	5.7	W	10.3	W	14.4	WNW	8.0	6.0	2.5	
3	9.3	14.6	5.6	3.8	W	5.7	W	8.2	WNW	0.0	0.0	0.0	
4	9.5	15.6)	3.2)	3.5)	WNW	5.1)	W)	7.2)	WNW)	0.0	0.0	0.0)	
5	9.2	13.3	4.9	3.1	WNW	5.0	WSW	7.7	WNW	0.0	0.0	0.0	
6	9.0	10.7	7.6	2.8	W	4.6	W	5.7	WNW	0.0	0.0	0.0	
7	7.7	11.2	4.2	3.4	WNW	5.0	W	7.7	NW	4.5	2.5	1.0	
8	6.9	14.1	0.6	3.4	WNW	5.3	NE	7.7	NE	0.0	0.0	0.0	
9	9.0	15.7	2.5	2.9	WNW	4.8	NW	7.2	NW	0.0	0.0	0.0	
10	11.2	16.7	6.0	2.9	WNW	4.6	WNW	6.7	WNW	0.0	0.0	0.0	
前半旬	11.2	16.6	5.8	3.8	W					10.0			
後半旬	8.8	13.7	4.2	3.1	WNW					4.5			
旬	10.0	15.1	5.0	3.4	WNW					14.5			
平年差/比	-1.0	-1.3	-1.1							34			

観測所名	都城											10°C以上積算気温	26
日付	気温(°C)			風向・風速(m/s)						降水量(mm)			日照
	平均	最高	最低	平均	最多	最大	風向	瞬間	風向	日計	1時間	10分	(h)
1	12.2	20.9	4.7	1.3	N	4.4	S	7.9	S	2.5	1.5	1.5	4.3
2	13.6	16.8	6.5	2.1	W	4.1	WNW	9.6	WNW	19.5	9.0	5.0	2.5
3	7.9	13.1	3.1	1.7	NNW	5.3	N	10.3	N	0.0	0.0	0.0	9.5
4	6.9	15.3	0.6	1.6	N	5.4	N	8.3	NNE	0.0	0.0	0.0	9.3
5	7.3	12.2	2.0	1.5	N	3.8	NNW	7.2	NNW	0.0	0.0	0.0	0.5
6	7.4	9.2	5.8	1.2	NNE	2.6	N	4.6	N	1.0	1.0	0.5	0.0
7	6.3	9.2	1.7	1.2	ENE	2.9	NW	4.5	NNW	5.0	3.5	1.0	0.0
8	4.8	13.6	-1.7	0.9	N	2.1	SE	3.3	ESE	0.0	0.0	0.0	9.4
9	7.0	15.0	0.0	0.9	N	2.2	NW	4.1	NNW	0.0	0.0	0.0	4.2
10	9.8	17.0	3.9	0.9	N	2.2	N	3.4	SSE	0.0	0.0	0.0	5.0
前半旬	9.6	15.7	3.4	1.6	N					22.0			26.1
後半旬	7.1	12.8	1.9	1.0	N					6.0			18.6
旬	8.3	14.2	2.7	1.3	N					28.0			44.7
平年差/比	-0.8	-1.3	-0.7							109			76

観測所名	油津											10°C以上積算気温	75
日付	気温(°C)			風向・風速(m/s)						降水量(mm)			日照
	平均	最高	最低	平均	最多	最大	風向	瞬間	風向	日計	1時間	10分	(h)
1	14.7	21.3	9.3	3.2	WNW	5.6	S	11.5	SSW	4.5	2.5	1.5	2.2
2	16.2	21.4	10.2	3.9	W	8.2	NW	12.7	WNW	5.5	4.0	2.0	5.2
3	10.3	14.7	6.3	3.2)	NW	5.6)	WNW)	8.3)	W)	0.0	0.0	0.0	8.7
4	9.9	17.0	4.0	3.9	WNW	6.1	WNW	7.8	WNW	0.0	0.0	0.0	7.8
5	10.2	13.9	6.7	3.1	WNW	5.2	WNW	7.2	NNW	0.0	0.0	0.0	0.4
6	9.5	11.3	7.5	3.0	NW	4.9	WNW	6.3	WNW	0.5	0.5	0.5	0.0
7	8.3	11.3	6.1	3.9	WNW	6.2	WNW	8.5	WNW	7.0	2.5	1.0	0.0
8	8.3	14.4	3.5	3.7	W	5.9	WNW	8.5	NE	0.0	0.0	0.0	8.6
9	10.7	16.8	5.9	3.3	W	5.3	W	7.2	WNW	0.0	0.0	0.0	4.3
10	12.7	17.9	8.3	3.0	W	5.7	WNW	7.6	WNW	0.0	0.0	0.0	4.7
前半旬	12.3	17.7	7.3	3.5	WNW					10.0			24.3
後半旬	9.9	14.3	6.3	3.4	WNW					7.5			17.6
旬	11.1	16.0	6.8	3.4	WNW					17.5			41.9
平年差/比	-0.8	-0.9	-0.7							56			74

地域気象観測旬報

2019年12月1日～10日 宮崎県 (87)

(5/5)

観測所名	串間									10°C以上積算気温			42
日付	気温(°C)			風向・風速(m/s)						降水量(mm)			日照
	平均	最高	最低	平均	最多	最大	風向	瞬間	風向	日計	1時間	10分	(h)
1	15.4	21.5	7.7	2.4	NE	6.5	SSW	13.3	SSW	0.5	0.5	0.5	2.5
2	15.6	21.3	9.2	3.1	WNW	6.4	WNW	13.9	W	10.0	6.0	4.0	5.9
3	8.7	14.9	2.9	1.4	WNW	4.1	WSW	6.9	NW	0.0	0.0	0.0	9.6
4	7.8	16.8	1.1	1.6	NE	3.9	WNW	7.5	WNW	0.0	0.0	0.0	9.3
5	8.8	13.6	3.0	0.8	NW	2.6	NE	6.7	WNW	0.0	0.0	0.0	0.4
6	8.1	10.5	6.5	0.7	NE	1.8	NE	3.6	WNW	0.5	0.5	0.5	0.0
7	7.5	10.5	3.4	0.7	NE	2.5	ENE	3.8	ENE	8.0	2.0	0.5	0.0
8	6.3	15.0	-0.1	1.3	NE	2.9	NE	4.7	NE	0.0	0.0	0.0	9.5
9	8.6	16.9	2.1	1.3	NE	3.2	WSW	4.9	WSW	0.0	0.0	0.0	4.6
10	11.4	18.7	5.2	1.1)	NE)	2.6)	ENE)	3.6)	NE)	0.0	0.0)	0.0)	3.3)
前半旬	11.3	17.6	4.8	1.9	WNW					10.5			27.7
後半旬	8.4	14.3	3.4	1.0	NE)					8.5			17.4
旬	9.8	16.0	4.1	1.4	NE)					19.0			45.1
平年差/比	-0.8	-0.7	-0.9							75			77

地域雨量観測旬報

2019年12月1日～10日　宮崎県 (87)

(1/1)

観測所名	日之影				諸塚				北方				椎葉				都農				えびの			
日付	降水量(mm)				降水量(mm)				降水量(mm)				降水量(mm)				降水量(mm)				降水量(mm)			
	日計	平年比	最大1時間	最大10分間	日計	平年比	最大1時間	最大10分間	日計	平年比	最大1時間	最大10分間	日計	平年比	最大1時間	最大10分間	日計	平年比	最大1時間	最大10分間	日計	平年比	最大1時間	最大10分間
1	9.0		7.5	2.0	12.5		8.0	3.0	8.5		7.5	2.5	17.5		8.5	2.0	3.0		1.5	1.0	10.5		7.0	4.0
2	9.5		6.0	2.0	14.0		8.5	2.0	10.0		6.0	2.0	19.0		9.5	4.0	9.0		7.0	2.0	34.0		16.5	5.5
3	0.0		0.0	0.0	0.0		0.0)	0.0)	0.0		0.0	0.0	0.0		0.0)	0.0)	0.0		0.0	0.0	0.0		0.0	0.0
4	0.0		0.0	0.0	0.0		0.0	0.0	0.0		0.0	0.0	0.0		0.0	0.0	0.0		0.0	0.0	0.0		0.0	0.0
5	0.0		0.0	0.0	0.0		0.0	0.0	0.0		0.0	0.0	0.0		0.0	0.0	0.0		0.0	0.0	0.0		0.0	0.0
半旬計/最大	18.5	//	7.5	2.0	26.5	212	8.5	3.0	18.5	145	7.5	2.5	36.5	//	9.5	4.0	12.0	//	7.0	2.0	44.5	218	16.5	5.5
6	0.0		0.0	0.0	0.0		0.0	0.0	0.0		0.0	0.0	0.0		0.0	0.0	0.0		0.0	0.0	0.0		0.0	0.0
7	0.0		0.0	0.0	0.0		0.0	0.0	0.0		0.0	0.0	0.0		0.0	0.0	0.0		0.0	0.0	0.0		0.0	0.0
8	0.0		0.0	0.0	0.0		0.0	0.0	0.0		0.0	0.0	0.0		0.0	0.0	0.0		0.0	0.0	0.0		0.0	0.0
9	0.0		0.0	0.0	0.0		0.0	0.0	0.0		0.0	0.0	0.0		0.0	0.0	0.0		0.0	0.0	0.0		0.0	0.0
10	0.0		0.0	0.0	0.0		0.0	0.0	0.0		0.0	0.0	0.0		0.0	0.0	0.0		0.0	0.0	0.0		0.0	0.0
半旬計/最大	0.0	//	0.0	0.0	0.0	0	0.0	0.0	0.0	0	0.0	0.0	0.0	//	0.0	0.0	0.0	//	0.0	0.0	0.0	0	0.0	0.0
旬計	18.5	//			26.5	117			18.5	78			36.5	//			12.0	//			44.5	112		
旬最大	9.5		7.5	2.0	14.0		8.5	3.0	10.0		7.5	2.5	19.0		9.5	4.0	9.0		7.0	2.0	34.0		16.5	5.5
起日	2		1	2	2		2	1	2		1	1	2		2	2	2		2	2	2		2	2

観測所名	野尻				国富				深瀬															
日付	降水量(mm)				降水量(mm)				降水量(mm)				降水量(mm)				降水量(mm)				降水量(mm)			
	日計	平年比	最大1時間	最大10分間	日計	平年比	最大1時間	最大10分間	日計	平年比	最大1時間	最大10分間	日計	平年比	最大1時間	最大10分間	日計	平年比	最大1時間	最大10分間	日計	平年比	最大1時間	最大10分間
1	2.0		1.5	1.5	2.5		2.5	1.0	11.0		5.0	3.0												
2	12.5		7.0	3.0	8.0		4.0	1.0	20.0		11.0	6.5												
3	0.0		0.0	0.0	0.0		0.0	0.0	0.0		0.0	0.0												
4	0.0		0.0	0.0	0.0		0.0	0.0	0.0		0.0	0.0												
5	0.0		0.0	0.0	0.0		0.0	0.0	0.0		0.0	0.0												
半旬計/最大	14.5	105	7.0	3.0	10.5	81	4.0	1.0	31.0	161	11.0	6.5												
6	0.0		0.0	0.0	0.0		0.0	0.0	1.5		1.0	0.5												
7	0.0		0.0	0.0	0.0		0.0	0.0	8.0		3.0	1.0												
8	0.0		0.0	0.0	0.0		0.0	0.0	0.0		0.0	0.0												
9	0.0		0.0	0.0	0.0		0.0	0.0	0.0		0.0	0.0												
10	0.0		0.0	0.0	0.0		0.0	0.0	0.0		0.0	0.0												
半旬計/最大	0.0	//	0.0	0.0	0.0	0	0.0	0.0	9.5	56	3.0	1.0												
旬計	14.5	55			10.5	40			40.5	114														
旬最大	12.5		7.0	3.0	8.0		4.0	1.0	20.0		11.0	6.5												
起日	2		2	2	2		2	2	2		2	2												