

宮 崎 県 農 業 気 象 速 報

令和元年 11月 中旬

宮 崎 地 方 気 象 台
令和元年11月22日

気 象 概 況

期間を通して、高気圧に覆われて晴れた日が多かったが、気圧の谷や湿った空気等の影響で曇りや雨の日もあった。また、前線の通過や寒気の流れ込みで気圧の傾きが大きくなり、日最大風速が11日に西米良で6.9m/s（東北東）、14日に古江で13.3m/s（北）を観測、乾燥した空気の影響で日最小相対湿度が16日に都城で13%となり、それぞれ11月の極値を更新した。

生物季節観測では、イチョウの黄葉を平年より16日早い16日に観測した。

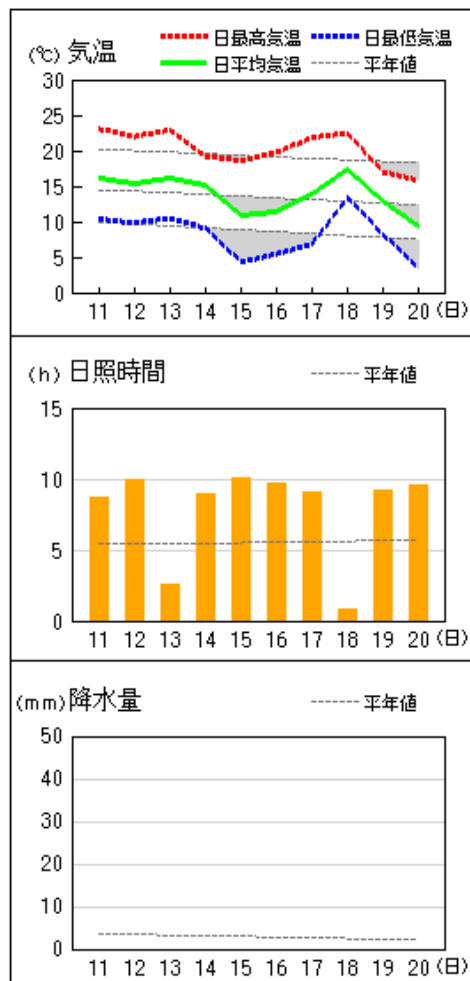
県内各地の旬平均気温は、平年差-0.1℃～+0.9℃で小林、宮崎は平年より高く、他は平年並だった。旬降水量は、0.0mm～30.0mm（平年比 0%～81%）で鞍岡、加久藤、えびの、串間は平年並で、北方、延岡、神門は平年よりかなり少なく、他は平年より少なかった。旬日照時間は、平年比 132%～149%で油津は平年より多く、他は平年よりかなり多かった。

宮崎市の旬平均気温は平年より高く、旬降水量は平年より少なく、旬日照時間は平年よりかなり多かった。

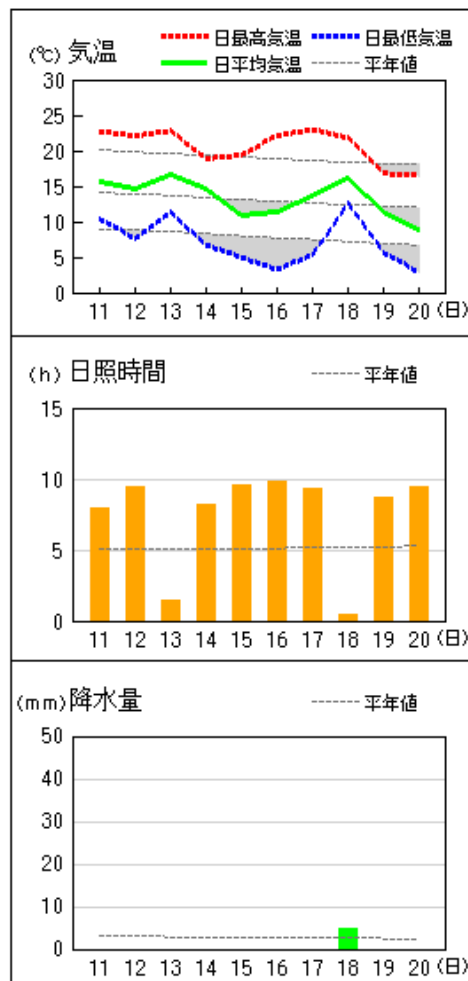
日々の天気概況	宮崎市の昼間の天気
11日 高気圧に覆われた。	晴
12日 高気圧に覆われた。	快晴
13日 高気圧に覆われたが、次第に気圧の谷や湿った空気の影響を受けた。	曇時々晴
14日 高気圧に覆われた。	晴
15日 高気圧に覆われた。	晴
16日 高気圧に覆われた。	快晴
17日 高気圧に覆われた。	晴
18日 高気圧に覆われたが、次第に前線の影響を受けた。	曇時々雨一時晴
19日 高気圧に覆われた。	晴
20日 高気圧に覆われた。	晴

地上気象 気象経過図：2019年11月11日-2019年11月20日

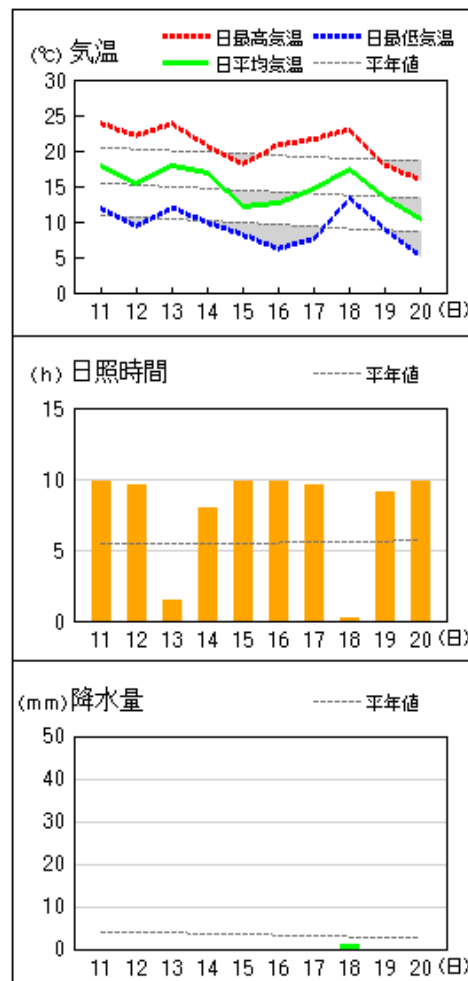
延岡



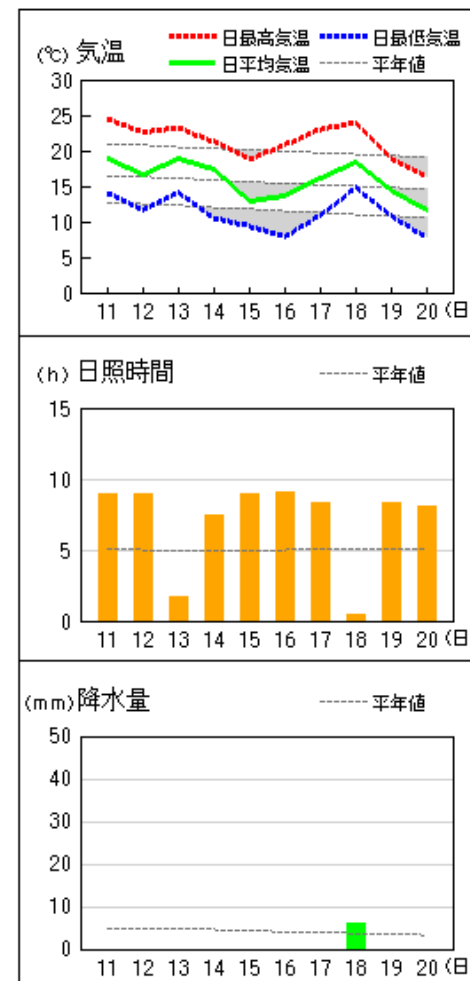
都城



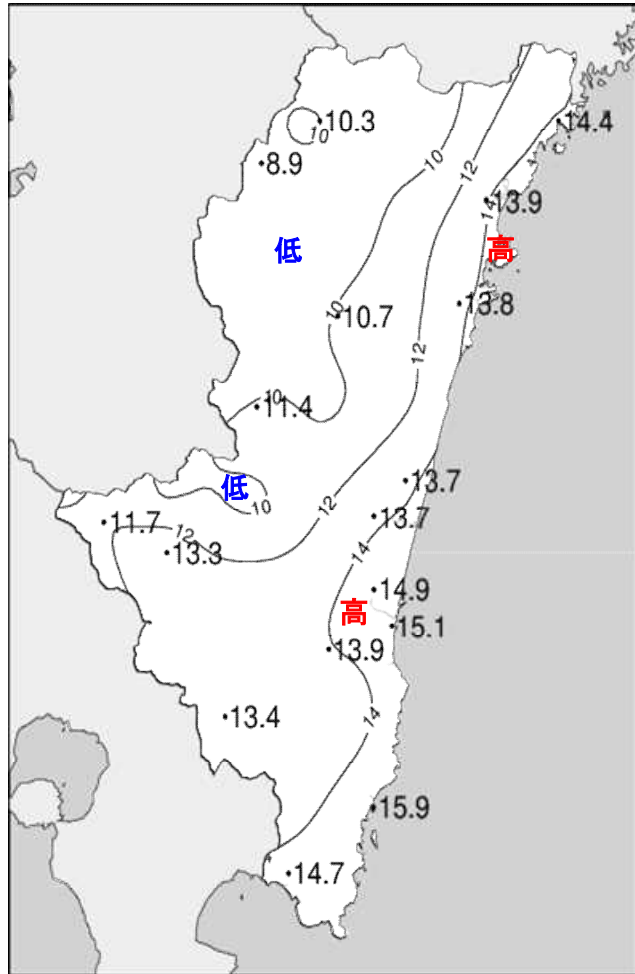
宮崎



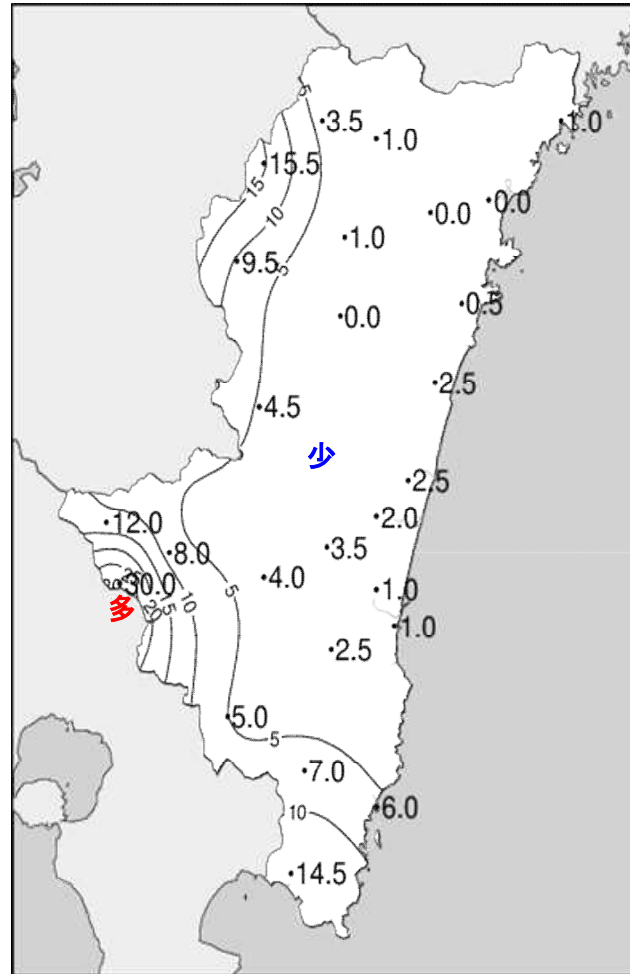
油津



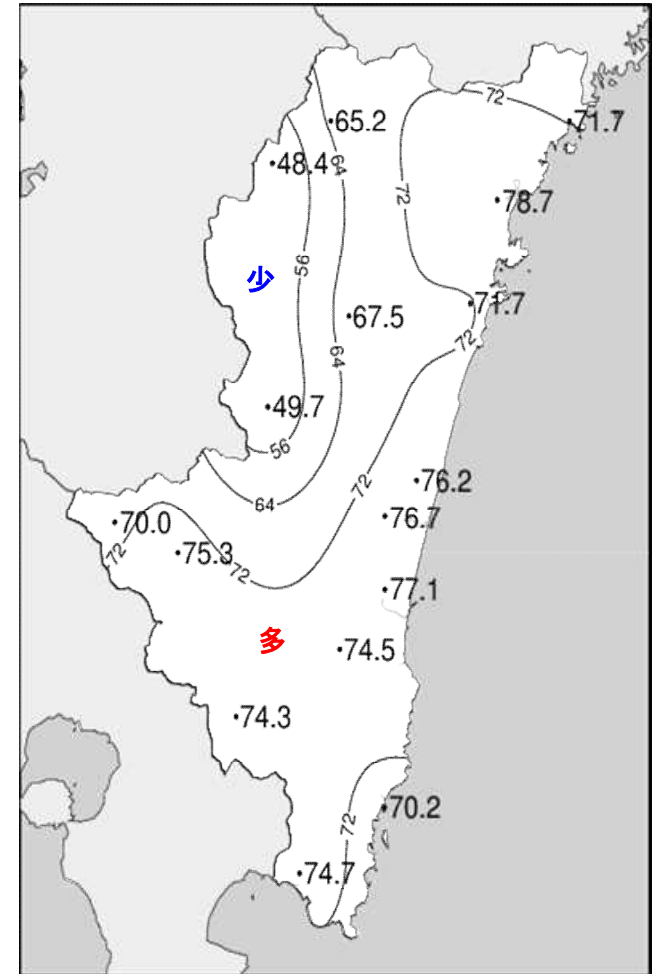
令和元年(2019年)11月中旬 気象分布図



2019年11月中旬気温観測値(°C)メッシュ平年値補正

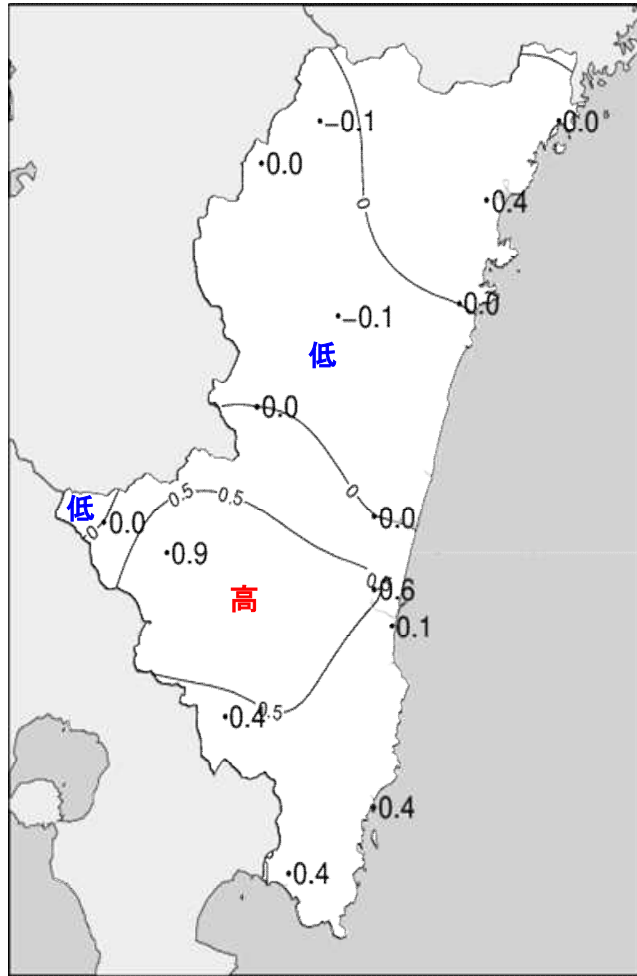


2019年11月中旬降水量観測値(ミリ)

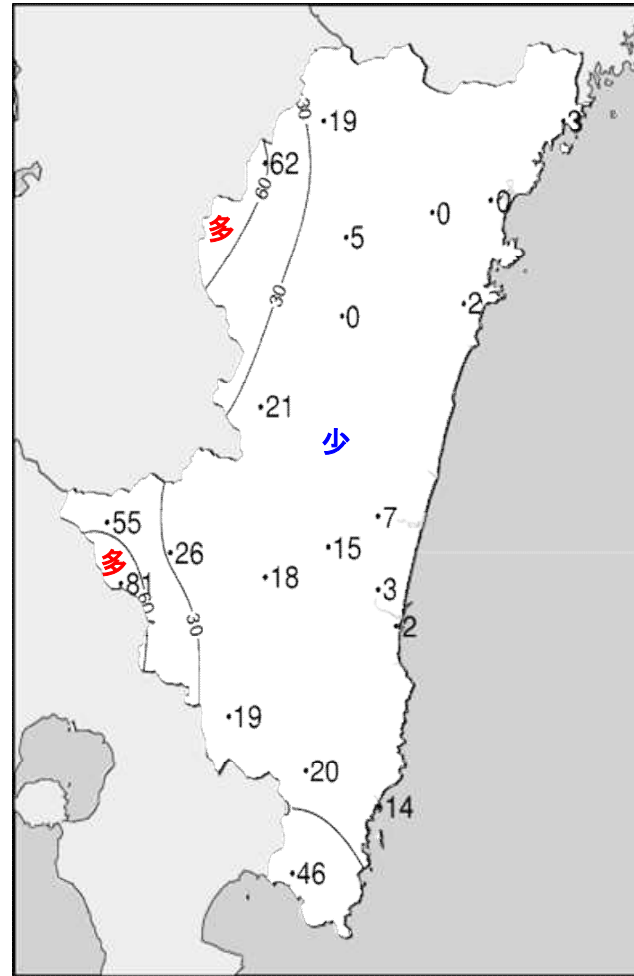


2019年11月中旬日照時間観測値(時間)

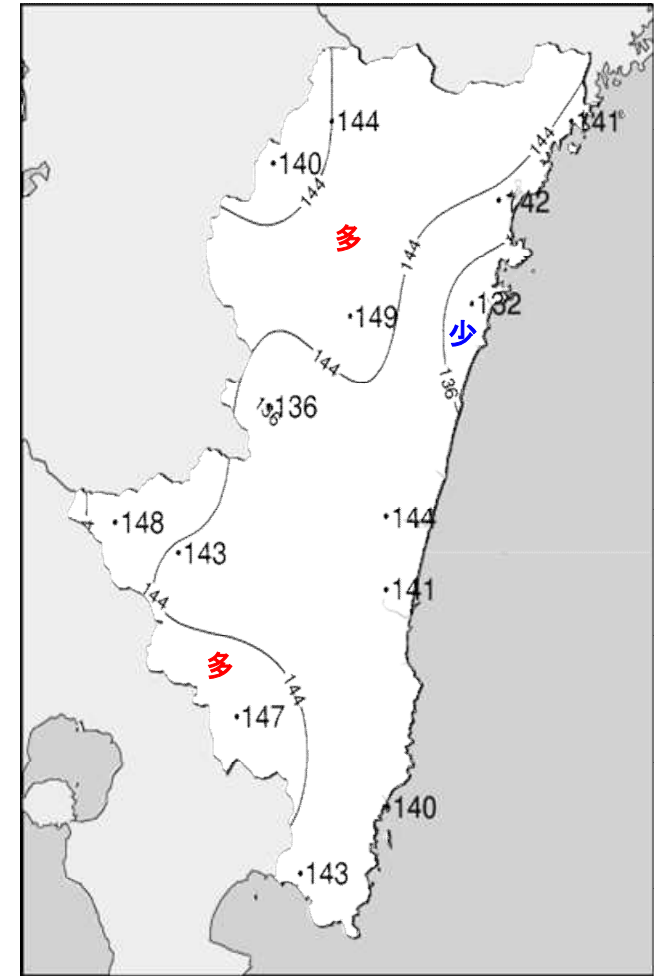
令和元年(2019年)11月中旬 気象分布図(平年差、平年比)



2019年11月中旬気温平年差 (°C)



2019年11月中旬降水量平年比 (%)



2019年11月中旬日照時間平年比 (%)

地域気象観測旬報

2019年11月11日～20日 宮崎県 (87)

(1/5)

観測所名	高千穂												10°C以上積算気温	72
日付	気温(°C)			風向・風速(m/s)						降水量(mm)			日照(h)	
	平均	最高	最低	平均	最多	最大	風向	瞬間	風向	日計	1時間	10分		
11	12.4	18.5	6.4	2.7	NW	6.2	NW	15.0	NW	1.0	1.0	0.5	6.1	
12	12.5	21.7	5.8	1.3	N	4.5	NNW	6.4	NNW	0.0	0.0	0.0	9.6	
13	12.6	19.2	5.8	1.1	NW	7.2	NW	11.7	NNW	0.0	0.0	0.0	1.6	
14	11.2	15.4	3.6	2.9	NW	5.3	NW	11.2	NNW	0.0	0.0	0.0	5.7	
15	7.4	17.7	0.0	1.5	NNW	3.6	NW	7.0	NW	0.0	0.0	0.0	9.6	
16	8.0	21.2	-0.2	1.2	NNW	3.3	SW	7.7	SSW	0.0	0.0	0.0	9.6	
17	10.3	20.7	0.3	1.2	SE	2.9	SSE	6.7	SSE	0.0	0.0	0.0	8.6	
18	13.1	20.0	8.6	1.4	NNW	6.1	NW	10.4	NNW	2.5	1.5	1.0	1.0	
19	8.8	12.1	5.8	3.0	NW	5.1	NW	10.8	NNW	0.0	0.0	0.0	4.0	
20	7.0	14.0	1.1	2.2	NW	4.6	NW	11.6	NW	0.0	0.0	0.0	9.4	
前半旬	11.2	18.5	4.3	1.9	NW					1.0			32.6	
後半旬	9.4	17.6	3.1	1.8	NW					2.5			32.6	
旬	10.3	18.1	3.7	1.9	NW					3.5			65.2	
平年差/比	-0.1	+1.2	-1.4							19			144	

観測所名	古江												10°C以上積算気温	144
日付	気温(°C)			風向・風速(m/s)						降水量(mm)			日照(h)	
	平均	最高	最低	平均	最多	最大	風向	瞬間	風向	日計	1時間	10分		
11	16.1	23.5	10.2	2.2	NNE	6.3	N	8.8	N	0.0	0.0	0.0	7.5	
12	16.0	22.7	10.1	3.1	NNE	6.5	N	8.6	N	0.0	0.0	0.0	8.7	
13	16.6	21.5	11.4	2.7	N	5.4	N	6.9	S	0.0	0.0	0.0	2.3	
14	14.8	19.1	8.8	6.2	N	13.3	N	19.5	N	0.0	0.0	0.0	7.7	
15	11.6	18.7	7.4	3.7	N	8.6	N	14.7	N	0.0	0.0	0.0	9.0	
16	12.0	19.1	6.4	3.8	N	6.3	N	8.1	N	0.0	0.0	0.0	9.0	
17	14.8	20.6	8.9	3.1	N	6.0	N	8.0	SSW	0.0	0.0	0.0	8.0	
18	19.1	23.1	13.2	2.8	N	7.4	N	12.1	N	1.0	1.0	0.5	1.5	
19	13.0	16.6	9.8	4.0	NE	7.9	NNE	15.6	NE	0.0	0.0	0.0	9.0	
20	10.4	15.0	4.9	3.5	NE	9.3	NE	17.6	NNE	0.0	0.0	0.0	9.0	
前半旬	15.0	21.1	9.6	3.6	N					0.0			35.2	
後半旬	13.9	18.9	8.6	3.4	N					1.0			36.5	
旬	14.4	20.0	9.1	3.5	N					1.0			71.7	
平年差/比	0.0	+0.7	-1.2							3			141	

観測所名	鞍岡												10°C以上積算気温	59
日付	気温(°C)			風向・風速(m/s)						降水量(mm)			日照(h)	
	平均	最高	最低	平均	最多	最大	風向	瞬間	風向	日計	1時間	10分		
11	11.6	16.8	5.0	1.4	S	4.3	SSW	10.8	SSW	3.5	3.0	1.5	3.5	
12	11.4	18.6	6.6	0.9	WSW	2.3	ENE	4.8	E	0.0	0.0	0.0	7.6	
13	11.6	17.2	5.0	0.9	ENE	2.6	S	6.6	S	0.0	0.0	0.0	2.6	
14	8.1	14.2	0.7	1.2	W	2.5	ENE	7.5	SSE	6.5	3.0	1.0	4.0	
15	4.8	15.4	-1.4	1.1	W	2.2	NE	5.2	ENE	0.0	0.0	0.0	7.3	
16	7.1	19.0	0.0	1.1	W	2.2	W	4.9	SSW	0.0	0.0	0.0	7.3	
17	10.4	19.3	2.3	1.1	W	3.2	SW	8.4	SW	0.0	0.0	0.0	6.7	
18	14.0	19.4	8.3	1.4	ENE	3.8	SSW	10.3	SSW	5.5	2.0	1.0	0.2	
19	6.4	9.6	1.8	1.0	NE	2.5	NE	9.3	NE	0.0	0.0	0.0	2.1	
20	3.9	11.2	-0.7	0.8	ENE	3.1	ENE	5.5	NE	0.0	0.0	0.0	7.1	
前半旬	9.5	16.4	3.2	1.1	WSW					10.0			25.0	
後半旬	8.4	15.7	2.3	1.1	W					5.5			23.4	
旬	8.9	16.1	2.8	1.1	W					15.5			48.4	
平年差/比	0.0	+1.2	-1.3							62			140	

観測所名	延岡												10°C以上積算気温	129
日付	気温(°C)			風向・風速(m/s)						降水量(mm)			日照(h)	
	平均	最高	最低	平均	最多	最大	風向	瞬間	風向	日計	1時間	10分		
11	16.1	23.1	10.4	2.6	WSW	6.4	WNW	11.8	WNW	0.0	0.0	0.0	8.7	
12	15.3	22.0	9.8	1.9	WSW	3.8	WSW	6.1	W	0.0	0.0	0.0	10.0	
13	16.2	22.9	10.5	1.8	W	3.8	W	6.3	W	0.0	0.0	0.0	2.6	
14	15.2	19.2	9.1	3.4	WSW	6.3	WSW	11.3	WSW	0.0	0.0	0.0	8.9	
15	10.8	18.6	4.3	2.0	WSW	3.8	W	6.9	W	0.0	0.0	0.0	10.1	
16	11.5	19.8	5.4	2.3	WSW	3.8	WSW	6.5	WSW	0.0	0.0	0.0	9.7	
17	14.0	21.8	6.9	2.3	W	3.8	WSW	6.4	WSW	0.0	0.0	0.0	9.1	
18	17.4	22.5	13.4	2.5	WSW	7.4	W	13.1	SW	0.0	0.0	0.0	0.8	
19	12.8	17.0	8.2	3.6	WSW	7.5	WSW	13.2	W	0.0	0.0	0.0	9.2	
20	9.5	15.8	3.5	2.2	WSW	5.0	N	9.1	NNW	0.0	0.0	0.0	9.6	
前半旬	14.7	21.2	8.8	2.3	WSW					0.0			40.3	
後半旬	13.0	19.4	7.5	2.6	WSW					0.0			38.4	
旬	13.9	20.3	8.2	2.5	WSW					0.0			78.7	
平年差/比	+0.4	+1.1	-0.5							0			142	

地域気象観測旬報

2019年11月11日～20日 宮崎県 (87)

(2/5)

観測所名	日向												10°C以上積算気温	129
日付	気温(°C)			風向・風速(m/s)						降水量(mm)			日照(h)	
	平均	最高	最低	平均	最多	最大	風向	瞬間	風向	日計	1時間	10分		
11	15.2	23.9	10.4	1.1	WSW	3.9	W	9.3	WNW	0.0	0.0	0.0	7.7	
12	15.3	22.7	10.5	1.4	W	3.3	W	6.4	W	0.0	0.0	0.0	9.2	
13	16.5	22.1	11.7	1.1	W	2.4	WNW	5.4	SE	0.0	0.0	0.0	1.3	
14	13.8	19.4	5.4	1.5	NW	5.3	WNW	12.5	WNW	0.0	0.0	0.0	7.8	
15	10.4	19.9	3.8	1.1	W	2.7	ESE	5.3	W	0.0	0.0	0.0	9.2	
16	12.5	20.7	6.9	1.4	WNW	3.0	WNW	6.9	W	0.0	0.0	0.0	9.1	
17	14.7	21.7	8.8	1.5	WNW	2.9	ESE	7.1	ESE	0.0	0.0	0.0	8.8	
18	17.4	23.6	13.8	1.2	W	3.6	SW	7.2	SW	0.5	0.5	0.5	0.7	
19	13.0	19.2	6.3	2.3	NW	5.2	WNW	10.0	WNW	0.0	0.0	0.0	9.0	
20	9.3	16.8	3.5	1.0	WSW	2.2	WSW	5.9	E	0.0	0.0	0.0	8.9	
前半旬	14.2	21.6	8.4	1.2	W					0.0			35.2	
後半旬	13.4	20.4	7.9	1.5	WNW					0.5			36.5	
旬	13.8	21.0	8.1	1.4	WNW					0.5			71.7	
平年差/比	0.0	+1.4	-0.9							2			132	

観測所名	神門												10°C以上積算気温	75
日付	気温(°C)			風向・風速(m/s)						降水量(mm)			日照(h)	
	平均	最高	最低	平均	最多	最大	風向	瞬間	風向	日計	1時間	10分		
11	12.7	21.2	6.6	0.7	S	3.3	S	7.9	SW	0.0	0.0	0.0	7.1	
12	11.4	22.1	4.0	0.4	SSE	2.2	SSE	5.0	SE	0.0	0.0	0.0	8.5	
13	13.4	22.6	6.5	0.4	SSE	2.0	SSE	5.6	S	0.0	0.0	0.0	1.8	
14	12.6	18.4	3.8	0.7	N	3.0	N	8.0	N	0.0	0.0	0.0	8.0	
15	7.8	19.3	1.2	0.4	SSE	2.4	SSE	4.9	SSE	0.0	0.0	0.0	8.1	
16	8.3	21.1	0.0	0.4	S	2.5	SSE	4.6	SE	0.0	0.0	0.0	8.6	
17	10.8	21.8	1.9	0.5	SSE	2.4	ESE	5.3	ESE	0.0	0.0	0.0	8.3	
18	14.3	19.9	9.5	0.2	NNW	1.4	SSE	3.6	N	0.0	0.0	0.0	0.3	
19	9.6	17.3	2.5	0.6	SSE	2.3	E	5.4	SE	0.0	0.0	0.0	8.6	
20	6.1	16.7	0.0	0.4	SSE	2.6	SSE	4.9	SSE	0.0	0.0	0.0	8.2	
前半旬	11.6	20.7	4.4	0.5	SSE					0.0			33.5	
後半旬	9.8	19.4	2.8	0.4	SSE					0.0			34.0	
旬	10.7	20.0	3.6	0.5	SSE					0.0			67.5	
平年差/比	-0.1	+1.5	-1.6							0			149	

観測所名	西米良												10°C以上積算気温	89
日付	気温(°C)			風向・風速(m/s)						降水量(mm)			日照(h)	
	平均	最高	最低	平均	最多	最大	風向	瞬間	風向	日計	1時間	10分		
11	14.3	19.8	8.4	1.6	NE	6.9	ENE	12.9	E	0.0	0.0	0.0	3.2	
12	12.2	21.5	5.8	0.6	SW	4.1	SSW	6.3	SSW	0.0	0.0	0.0	6.7	
13	13.8	19.7	7.8	0.4	S	2.6	NE	7.6	E	0.0	0.0	0.0	0.7	
14	13.4	18.0	5.1	1.7	NE	5.1	NE	9.0	NNE	0.0	0.0	0.0	6.4	
15	8.4	19.0	3.2	0.4	S	2.8	SW	4.8	SSW	0.0	0.0	0.0	6.5	
16	8.6	20.3	1.8	0.3	S	1.7	SSW	4.0	S	0.0	0.0	0.0	6.5	
17	10.8	20.8	3.3	0.7	SW	4.6	SW	7.1	SSW	0.0	0.0	0.0	6.5	
18	14.7	19.8	11.0	0.8	SSW	4.5	SSW	7.7	S	4.5	2.5	1.0	0.5	
19	10.1	15.5	4.3	1.3	ESE	4.8	NE	8.7	NE	0.0	0.0	0.0	6.4	
20	7.2	16.3	1.7	0.7	SSW	5.1	SSW	7.8	SSW	0.0	0.0	0.0	6.3	
前半旬	12.4	19.6	6.1	0.9	NE					0.0			23.5	
後半旬	10.3	18.5	4.4	0.8	SSW					4.5			26.2	
旬	11.4	19.1	5.2	0.9	S					4.5			49.7	
平年差/比	0.0	+1.0	-1.5							21			136	

観測所名	高鍋												10°C以上積算気温	129
日付	気温(°C)			風向・風速(m/s)						降水量(mm)			日照(h)	
	平均	最高	最低	平均	最多	最大	風向	瞬間	風向	日計	1時間	10分		
11	15.6	22.2	10.0	2.1	WNW	7.1	WNW	13.9	WNW	0.0	0.0	0.0	7.8	
12	14.0	21.6	7.7	1.2	NNW	2.8	ESE	5.5	E	0.0	0.0	0.0	9.9	
13	17.0	23.0	11.2	1.3	NNW	3.1	SSW	6.9	SSW	0.0	0.0	0.0	1.7	
14	15.5	20.6	6.5	1.6	NW	3.6	ESE	6.3	ENE	0.0	0.0	0.0	8.5	
15	10.4	17.9	5.5	1.0	N	3.0	SSE	5.0	ENE	0.0	0.0	0.0	9.9	
16	11.5	20.4	3.9	1.1	N	2.8	ESE	4.6	E	0.0	0.0	0.0	9.8	
17	14.0	21.9	6.7	1.3	NNW	2.9	SE	5.0	SSE	0.0	0.0	0.0	9.1	
18	17.4	23.8	12.9	1.5	N	3.5	SW	7.5	SW	2.5	1.0	0.5	0.6	
19	13.4	18.3	7.9	2.3	WNW	5.0	W	8.4	WNW	0.0	0.0	0.0	9.1	
20	8.4	15.3	2.7	1.1	NNW	2.8	E	6.3	E	0.0	0.0	0.0	9.8	
前半旬	14.5	21.1	8.2	1.4	NNW					0.0			37.8	
後半旬	12.9	19.9	6.8	1.5	N					2.5			38.4	
旬	13.7	20.5	7.5	1.5	NNW					2.5			76.2	
平年差/比	//	//	//							//			//	

地域気象観測旬報

2019年11月11日～20日 宮崎県 (87)

(3/5)

観測所名	加久藤												10°C以上積算気温	91
日付	気温(°C)			風向・風速(m/s)						降水量(mm)			日照(h)	
	平均	最高	最低	平均	最多	最大	風向	瞬間	風向	日計	1時間	10分		
11	14.3	20.3	7.8	2.4	W	6.8	W	12.0	WNW	0.5	0.5	0.5	4.6	
12	13.5	22.4	6.4	0.7	SW	2.3	SW	4.8	WSW	0.0	0.0	0.0	9.4	
13	14.1	20.2	7.7	0.8	NW	3.0	WSW	5.3	W	0.5	0.5	0.5	1.0	
14	12.4	16.1	3.8	2.6	WNW	6.6	NNW	11.1	NW	0.0	0.0	0.0	8.1	
15	8.4	19.4	0.5	0.6	SSW	2.6	WNW	4.9	W	0.0	0.0	0.0	10.0	
16	9.2	22.5	-0.3	0.5	WSW	2.0	S	4.8	SW	0.0	0.0	0.0	9.6	
17	12.0	23.2	2.5	0.9	E	3.1	E	6.8	ESE	0.0	0.0	0.0	9.6	
18	14.7	19.7	10.5	1.5	WNW	4.5	WNW	7.9	W	11.0	3.5	1.5	0.2	
19	10.4	13.3	5.8	3.0	WNW	6.2	WNW	13.0	NW	0.0	0.0	0.0	7.6	
20	7.8	15.6	1.8	1.0	WSW	3.3	NW	7.1	NNW	0.0	0.0	0.0	9.9	
前半旬	12.5	19.7	5.2	1.4	WNW					1.0			33.1	
後半旬	10.8	18.9	4.1	1.4	WNW					11.0			36.9	
旬	11.7	19.3	4.7	1.4	WNW					12.0			70.0	
平年差/比	0.0	+1.2	-1.4							55			148	

観測所名	西都												10°C以上積算気温	128
日付	気温(°C)			風向・風速(m/s)						降水量(mm)			日照(h)	
	平均	最高	最低	平均	最多	最大	風向	瞬間	風向	日計	1時間	10分		
11	16.8	23.4	10.1	3.4	W	7.3	WNW	13.2	W	0.0	0.0	0.0	8.0	
12	13.9	23.2	6.8	1.6	WNW	4.4	ESE	6.9	E	0.0	0.0	0.0	9.8	
13	16.8	23.7	10.2	2.0	SW	4.9	SW	7.8	SSW	0.0	0.0	0.0	1.9	
14	15.0	21.4	6.7	1.9	W	5.3	W	8.1	WNW	0.0	0.0	0.0	8.5	
15	10.7	18.6	6.0	1.4	WNW	3.4	E	6.2	ENE	0.0	0.0	0.0	9.9	
16	11.1	21.3	3.3	1.8	WNW	3.9	ESE	5.9	SE	0.0	0.0	0.0	9.9	
17	13.6	22.6	5.6	1.8	WNW	4.1	E	6.0	ESE	0.0	0.0	0.0	9.2	
18	17.1	23.5	12.7	1.9	WSW	4.6	SW	7.9	WSW	2.0	1.0	1.0	0.6	
19	12.7	18.6	6.4	2.1	W	4.6	S	7.4	S	0.0	0.0	0.0	9.1	
20	8.9	16.4	3.3	1.5	NW	4.3	ESE	8.4	E	0.0	0.0	0.0	9.8	
前半旬	14.6	22.1	8.0	2.1	WNW					0.0			38.1	
後半旬	12.7	20.5	6.3	1.8	WNW					2.0			38.6	
旬	13.7	21.3	7.1	1.9	WNW					2.0			76.7	
平年差/比	0.0	+1.4	-1.3							7			144	

観測所名	小林												10°C以上積算気温	124
日付	気温(°C)			風向・風速(m/s)						降水量(mm)			日照(h)	
	平均	最高	最低	平均	最多	最大	風向	瞬間	風向	日計	1時間	10分		
11	15.4	20.8	10.0	3.0	WNW	6.2	WNW	14.3	NW	0.0	0.0	0.0	8.3	
12	15.1	21.4	10.0	1.9	S	5.0	W	7.3	W	0.0	0.0	0.0	9.8	
13	15.8	20.0	10.4	1.3	WNW	3.3	WNW	5.9	WNW	0.0	0.0	0.0	1.1	
14	13.3	16.7	6.2	3.6	NW	6.2	NW	13.0	WNW	0.0	0.0	0.0	8.6	
15	10.4	18.7	4.8	2.1	WNW	5.1	WNW	7.4	WNW	0.0	0.0	0.0	9.6	
16	12.1	21.9	2.8	1.8	WNW	4.5	WNW	6.4	NNW	0.0	0.0	0.0	9.6	
17	14.7	21.3	6.6	2.3	WNW	5.3	SE	8.3	ESE	0.0	0.0	0.0	9.2	
18	16.2	21.4	13.5	2.1	NW	5.4	WNW	11.2	W	8.0	3.0	1.5	0.0	
19	10.7	13.7	8.0	4.3	WNW	6.5	WNW	12.9	W	0.0	0.0	0.0	9.4	
20	9.4	15.9	4.5	2.1	WNW	4.9	WNW	8.6	WNW	0.0	0.0	0.0	9.7	
前半旬	14.0	19.5	8.3	2.4	WNW					0.0			37.4	
後半旬	12.6	18.8	7.1	2.5	WNW					8.0			37.9	
旬	13.3	19.2	7.7	2.5	WNW					8.0			75.3	
平年差/比	+0.9	+1.8	-0.3							26			143	

観測所名	宮崎												10°C以上積算気温	149
日付	気温(°C)			風向・風速(m/s)						降水量(mm)			日照(h)	
	平均	最高	最低	平均	最多	最大	風向	瞬間	風向	日計	1時間	10分		
11	17.8	23.9	11.9	5.2	W	12.0	W	18.7	W	0.0	0.0	0.0	9.8	
12	15.5	22.1	9.3	2.6	WNW	4.2	E	6.4	ESE	0.0	0.0	0.0	9.6	
13	17.8	23.8	12.0	2.9	WNW	6.1	W	8.6	WSW	0.0	0.0	0.0	1.5	
14	16.8	20.7	9.9	4.3	W	8.8	W	12.2	W	0.0	0.0	0.0	7.9	
15	12.2	18.1	8.2	2.9	WNW	5.8	WNW	7.6	WNW	0.0	0.0	0.0	9.8	
16	12.7	20.8	6.2	3.0	WNW	5.6	WNW	7.4	WNW	0.0	0.0	0.0	9.8	
17	14.6	21.6	7.6	2.9	WNW	4.4	E	6.3	E	0.0	0.0	0.0	9.6	
18	17.3	23.0	13.3	3.1	WNW	6.4	WSW	9.7	W	1.0	0.5	0.5	0.2	
19	13.5	18.0	9.0	4.2	W	7.1	W	10.6	WSW	0.0	0.0	0.0	9.1	
20	10.3	15.9	5.2	2.1	WNW	4.0	E	6.1	E	0.0	0.0	0.0	9.8	
前半旬	16.0	21.7	10.3	3.6	WNW					0.0			38.6	
後半旬	13.7	19.9	8.3	3.1	WNW					1.0			38.5	
旬	14.9	20.8	9.3	3.3	WNW					1.0			77.1	
平年差/比	+0.6	+1.4	-0.4							3			141	

地域気象観測旬報

2019年11月11日～20日 宮崎県 (87)

(4/5)

観測所名	田野											10℃以上積算気温			130
	気温(℃)			風向・風速(m/s)						降水量(mm)			日照 (h)		
	平均	最高	最低	平均	最多	最大	風向	瞬間	風向	日計	1時間	10分			
11	17.2	22.5	12.2	3.6	W	7.5	WSW	15.6	WSW	0.0	0.0	0.0	9.4		
12	15.0	21.2	9.6	1.8	W	4.0	E	6.0	E	0.0	0.0	0.0	9.4		
13	17.0	22.8	11.3	1.8	W	4.1	SW	6.7	SSW	0.0	0.0	0.0	1.0		
14	14.9	18.4	7.3	2.9	WSW	4.8	W	9.1	W	0.0	0.0	0.0	7.3		
15	10.9	17.0	5.8	1.9	W	3.9	ESE	6.4	E	0.0	0.0	0.0	9.5		
16	11.9	20.6	4.7	1.9	WSW	3.7	E	5.9	E	0.0	0.0	0.0	9.8		
17	14.0	21.0	7.0	2.1	W	5.2	E	6.9	E	0.0	0.0	0.0	9.1		
18	17.1	23.6	12.2	2.0	WSW	4.6	W	9.4	W	2.0	0.5	0.5	0.3		
19	12.1	16.4	8.8	3.9	WSW	5.3	WSW	10.9	WSW	0.5	0.5	0.5	9.0		
20	9.0	14.8	4.3	2.0	W	5.0	ESE	6.8	E	0.0	0.0	0.0	9.7		
前半旬	15.0	20.4	9.2	2.4	W					0.0			36.6		
後半旬	12.8	19.3	7.4	2.4	W					2.5			37.9		
旬	13.9	19.8	8.3	2.4	W					2.5			74.5		
平年差/比	//	//	//							//			//		

観測所名	赤江											10℃以上積算気温			151
	気温(℃)			風向・風速(m/s)						降水量(mm)			日照 (h)		
	平均	最高	最低	平均	最多	最大	風向	瞬間	風向	日計	1時間	10分			
11	18.0	24.3	12.7	5.7	W	10.8	WNW	15.9	WNW	0.0	0.0	0.0			
12	16.0	21.8	9.7	2.8	W	5.5	W	6.7	W	0.0	0.0	0.0			
13	17.8	22.3	12.4	2.9	WNW	5.5	WSW	7.2	WSW	0.0	0.0	0.0			
14	16.8	20.9	9.8	5.6	W	9.8	W	12.3	W	0.0	0.0	0.0			
15	12.2	17.6	8.1	3.3	WNW	5.7	NE	7.2	NNE	0.0	0.0	0.0			
16	12.6	20.0	5.8	3.3	WNW	5.1	WNW	7.2	WNW	0.0	0.0	0.0			
17	15.0	21.3	8.0	3.4	WNW	5.5	WNW	6.7	WNW	0.0	0.0	0.0			
18	17.9	24.0	13.5	3.9	WNW	9.3	W	11.8	W	1.0	0.5	0.5			
19	13.6	18.1	10.1	6.8	W	9.6	W	12.3	W	0.0	0.0	0.0			
20	10.8	15.5	6.4	3.3	WNW	6.0	W	8.2	W	0.0	0.0	0.0			
前半旬	16.2	21.4	10.5	4.1	WNW					0.0					
後半旬	14.0	19.8	8.8	4.1	WNW					1.0					
旬	15.1	20.6	9.7	4.1	WNW					1.0					
平年差/比	+0.1	+0.9	-0.9							2					

観測所名	都城											10℃以上積算気温			125
	気温(℃)			風向・風速(m/s)						降水量(mm)			日照 (h)		
	平均	最高	最低	平均	最多	最大	風向	瞬間	風向	日計	1時間	10分			
11	15.7	22.7	10.5	1.8	W	4.9	WNW	11.0	WNW	0.0	0.0	0.0	7.9		
12	14.7	22.1	7.6	1.2	SSW	3.2	SSW	5.5	WSW	0.0	0.0	0.0	9.5		
13	16.7	22.8	11.3	1.4	SW	4.1	SSW	8.0	SSW	0.0	0.0	0.0	1.4		
14	14.7	18.9	6.7	2.5	N	6.9	N	12.0	N	0.0	0.0	0.0	8.2		
15	10.8	19.4	5.0	1.2	NNE	3.7	SSW	6.5	SSW	0.0	0.0	0.0	9.6		
16	11.4	22.1	3.3	0.9	NNE	2.9	S	4.7	S	0.0	0.0	0.0	9.8		
17	13.7	23.0	5.3	1.4	NNE	4.0	SSW	6.4	S	0.0	0.0	0.0	9.3		
18	16.2	21.8	12.6	1.4	SW	3.8	SSW	6.4	WSW	5.0	1.5	0.5	0.4		
19	11.4	16.8	5.7	1.5	WNW	3.9	WNW	8.0	WNW	0.0	0.0	0.0	8.7		
20	9.0	16.5	2.9	1.3	N	3.3	NE	5.1	NE	0.0	0.0	0.0	9.5		
前半旬	14.5	21.2	8.2	1.6	N					0.0			36.6		
後半旬	12.3	20.0	6.0	1.3	NNE					5.0			37.7		
旬	13.4	20.6	7.1	1.5	N					5.0			74.3		
平年差/比	+0.4	+1.7	-0.8							19			147		

観測所名	油津											10℃以上積算気温			159
	気温(℃)			風向・風速(m/s)						降水量(mm)			日照 (h)		
	平均	最高	最低	平均	最多	最大	風向	瞬間	風向	日計	1時間	10分			
11	18.9	24.5	14.0	4.2	WNW	10.2	W	15.1	W	0.0	0.0	0.0	9.0		
12	16.7	22.6	11.7	3.2	WNW	4.9	WNW	7.1	WNW	0.0	0.0	0.0	8.9		
13	18.9	23.2	14.1	3.0	WNW	5.3	WNW	7.3	WNW	0.0	0.0	0.0	1.7		
14	17.4	21.3	10.5	3.7	WNW	7.9	WNW	11.7	NW	0.0	0.0	0.0	7.5		
15	12.9	18.8	9.4	3.4	WNW	5.6	WNW	7.9	WNW	0.0	0.0	0.0	8.9		
16	13.7	20.8	7.9	3.8	WNW	6.2	WNW	8.8	WNW	0.0	0.0	0.0	9.1		
17	16.1	23.0	10.9	3.5	WNW	5.6	WNW	7.6	WNW	0.0	0.0	0.0	8.3		
18	18.4	24.0	14.8	2.9	W	5.4	W	9.6	SW	6.0	2.5	1.0	0.4		
19	14.5	18.8	10.8	4.1	WNW	9.7	WNW	12.0	WNW	0.0	0.0	0.0	8.3		
20	11.7	16.3	7.8	3.8	WNW	5.5	WNW	7.2	E	0.0	0.0	0.0	8.1		
前半旬	17.0	22.1	11.9	3.5	WNW					0.0			36.0		
後半旬	14.9	20.6	10.4	3.6	WNW					6.0			34.2		
旬	15.9	21.3	11.2	3.6	WNW					6.0			70.2		
平年差/比	+0.4	+1.4	-0.4							14			140		

地域気象観測旬報

2019年11月11日～20日 宮崎県 (87)

(5/5)

観測所名	串間			10°C以上積算気温									137
	気温(°C)			風向・風速(m/s)						降水量(mm)			日照 (h)
日付	平均	最高	最低	平均	最多	最大	風向	瞬間	風向	日計	1時間	10分	
11	17.2	24.0	11.3	2.3	WNW	7.0	W	14.1	W	0.5	0.5	0.5	9.6
12	15.3	22.6	8.7	1.4	NE	3.0	SW	5.5	WSW	0.0	0.0	0.0	9.6
13	18.0	24.0	12.6	1.2	NE	2.4	WSW	4.2	WSW	0.0	0.0	0.0	2.1
14	16.3	21.0	8.0	1.9	WNW	4.7	W	9.7	W	0.0	0.0	0.0	7.6
15	11.4	19.1	5.5	1.7	NE	3.2	SW	5.7	S	0.0	0.0	0.0	9.9
16	12.5	21.5	5.4	1.6	NE	2.9	ENE	4.7	SW	0.0	0.0	0.0	9.9
17	15.4	23.7	8.1	1.8	NE	3.2	E	6.0	ENE	0.0	0.0	0.0	7.9
18	17.9	23.7	13.6	1.6	WSW	5.0	WSW	10.1	WNW	14.0	4.5	2.0	0.2
19	12.9	17.7	6.6	2.3	WNW	5.4	WNW	9.7	WNW	0.0	0.0	0.0	8.2
20	9.7	17.1	4.2	1.4	NE	3.3	E	5.5	E	0.0	0.0	0.0	9.7
前半旬	15.6	22.1	9.2	1.7	NE					0.5			38.8
後半旬	13.7	20.7	7.6	1.7	NE					14.0			35.9
旬	14.7	21.4	8.4	1.7	NE					14.5			74.7
平年差/比	+0.4	+1.4	-0.9							46			143

地域雨量観測旬報

2019年11月11日～20日 宮崎県 (87)

(1/1)

観測所名	日之影				諸塚				北方				椎葉				都農				えびの			
	降水量(mm)				降水量(mm)				降水量(mm)				降水量(mm)				降水量(mm)				降水量(mm)			
	日計	平年比	最大1時間	最大10分間	日計	平年比	最大1時間	最大10分間	日計	平年比	最大1時間	最大10分間	日計	平年比	最大1時間	最大10分間	日計	平年比	最大1時間	最大10分間	日計	平年比	最大1時間	最大10分間
11	0.0		0.0	0.0	0.0		0.0	0.0	0.0		0.0	0.0	3.5		2.5	1.0	0.0		0.0	0.0	3.0		3.0	2.5
12	0.0		0.0	0.0	0.0		0.0	0.0	0.0		0.0	0.0	0.0		0.0	0.0	0.0		0.0	0.0	0.0		0.0	0.0
13	0.0		0.0	0.0	0.0		0.0	0.0	0.0		0.0	0.0	0.0		0.0	0.0	0.0		0.0	0.0	0.5		0.5	0.5
14	0.5		0.5	0.5	0.0		0.0	0.0	0.0		0.0	0.0	0.0		0.0	0.0	0.0		0.0	0.0	3.5		3.0	1.0
15	0.0		0.0	0.0	0.0		0.0	0.0	0.0		0.0	0.0	0.0		0.0	0.0	0.0		0.0	0.0	0.0		0.0	0.0
半旬計/最大	0.5	//	0.5	0.5	0.0	0	0.0	0.0	0.0	0	0.0	0.0	3.5	//	2.5	1.0	0.0	//	0.0	0.0	7.0	35	3.0	2.5
16	0.0		0.0	0.0	0.0		0.0	0.0	0.0		0.0	0.0	0.0		0.0	0.0	0.0		0.0	0.0	0.0		0.0	0.0
17	0.0		0.0	0.0	0.0		0.0	0.0	0.0		0.0	0.0	0.0		0.0	0.0	0.0		0.0	0.0	0.0		0.0	0.0
18	0.5		0.5	0.5	1.0		0.5	0.5	0.0		0.0	0.0	6.0		1.5	0.5	2.5		1.0	0.5	23.0		8.5	2.5
19	0.0		0.0	0.0	0.0		0.0	0.0	0.0		0.0	0.0	0.0		0.0	0.0	0.0		0.0	0.0	0.0		0.0	0.0
20	0.0		0.0	0.0	0.0		0.0	0.0	0.0		0.0	0.0	0.0		0.0	0.0	0.0		0.0	0.0	0.0		0.0	0.0
半旬計/最大	0.5	//	0.5	0.5	1.0	10	0.5	0.5	0.0	0	0.0	0.0	6.0	//	1.5	0.5	2.5	//	1.0	0.5	23.0	124	8.5	2.5
旬計	1.0	//			1.0	5			0.0	0			9.5	//			2.5	//			30.0	81		
旬最大	0.5		0.5	0.5	1.0		0.5	0.5	0.0		0.0	0.0	6.0		2.5	1.0	2.5		1.0	0.5	23.0		8.5	2.5
起日	18		18	18	18		18	18	20		20	20	18		11	11	18		18	18	18		18	18

観測所名	野尻				国富				深瀬															
	降水量(mm)				降水量(mm)				降水量(mm)				降水量(mm)				降水量(mm)				降水量(mm)			
	日計	平年比	最大1時間	最大10分間	日計	平年比	最大1時間	最大10分間	日計	平年比	最大1時間	最大10分間	日計	平年比	最大1時間	最大10分間	日計	平年比	最大1時間	最大10分間	日計	平年比	最大1時間	最大10分間
11	0.0		0.0	0.0	0.0		0.0	0.0	0.0		0.0	0.0												
12	0.0		0.0	0.0	0.0		0.0	0.0	0.0		0.0	0.0												
13	0.0		0.0	0.0	0.0		0.0	0.0	0.0		0.0	0.0												
14	0.0		0.0	0.0	0.0		0.0	0.0	0.0		0.0	0.0												
15	0.0		0.0	0.0	0.0		0.0	0.0	0.0		0.0	0.0												
半旬計/最大	0.0	0	0.0	0.0	0.0	0	0.0	0.0	0.0	0	0.0	0.0												
16	0.0		0.0	0.0	0.0		0.0	0.0	0.0		0.0	0.0												
17	0.0		0.0	0.0	0.0		0.0	0.0	0.0		0.0	0.0												
18	3.5		1.5	1.0	3.0		1.5	1.0	7.0		2.5	1.0												
19	0.5		0.5	0.5	0.5		0.5	0.5	0.0		0.0	0.0												
20	0.0		0.0	0.0	0.0		0.0	0.0	0.0		0.0	0.0												
半旬計/最大	4.0	39	1.5	1.0	3.5	32	1.5	1.0	7.0	41	2.5	1.0												
旬計	4.0	18			3.5	15			7.0	20														
旬最大	3.5		1.5	1.0	3.0		1.5	1.0	7.0		2.5	1.0												
起日	18		18	18	18		18	18	18		18	18												