

宮 崎 県 農 業 気 象 速 報

令和元年 10月 下旬

宮崎地方気象台
令和元年11月 5日

気 象 概 況

高気圧に覆われて晴れた日もあったが、気圧の谷や湿った空気等の影響で曇りや雨の日が多かった。また、期間を通して、暖かい空気に覆われたため、気温が平年より高く推移した。

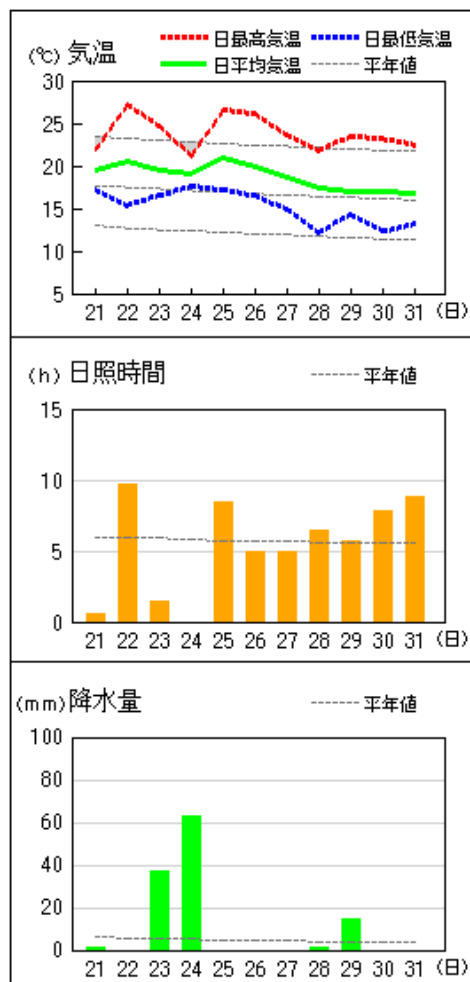
県内各地の旬平均気温は、平年差+1.1℃～+2.3℃で延岡、宮崎は平年よりかなり高く、他は平年より高かった。旬降水量は、47.0mm～210.0mm（平年比 114%～399%）で諸塚、延岡、日向は平年よりかなり多く、串間は平年並で、他は平年より多かった。旬日照時間は、平年比 73%～96%で全ての観測所で平年並か平年より少なかった。

宮崎市の旬平均気温は平年よりかなり高く、旬降水量は平年より多く、旬日照時間は平年より少なかった。

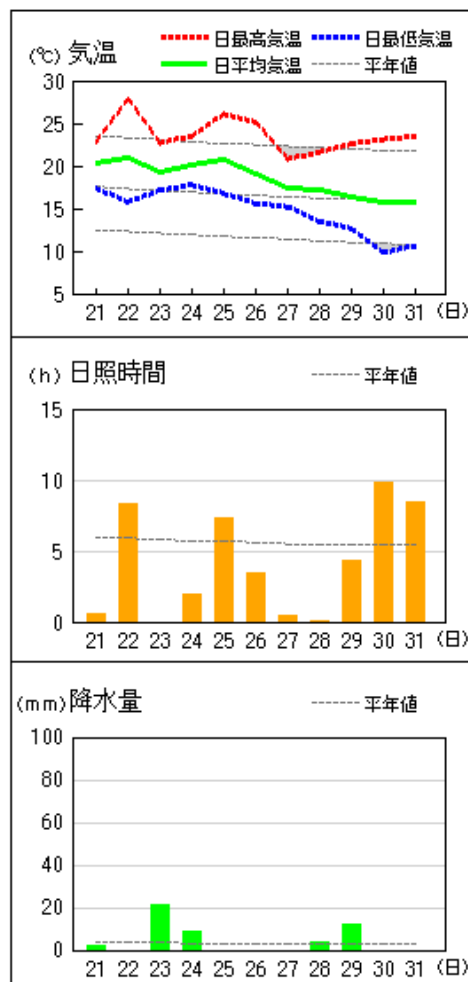
日々の天気概況	宮崎市の昼間の天気
21日 台風第20号や湿った空気の影響を受けた。	曇時々晴一時雨
22日 気圧の谷や湿った空気の影響を受けたが、次第に高気圧に覆われた。	晴時々曇
23日 低気圧や湿った空気の影響を受けた。	曇時々雨
24日 低気圧や湿った空気の影響を受けた。	大雨後時々曇
25日 高気圧に覆われた。	晴後一時曇
26日 気圧の谷や湿った空気の影響を受けた。	曇後一時晴
27日 気圧の谷や湿った空気の影響を受けた。	曇
28日 気圧の谷や湿った空気の影響を受けた。	曇一時晴
29日 気圧の谷の影響を受けたが、次第に高気圧に覆われた。	雨後晴一時曇
30日 高気圧に覆われた。	晴
31日 高気圧に覆われた。	晴時々薄曇

地上気象 気象経過図：2019年10月21日-2019年10月31日

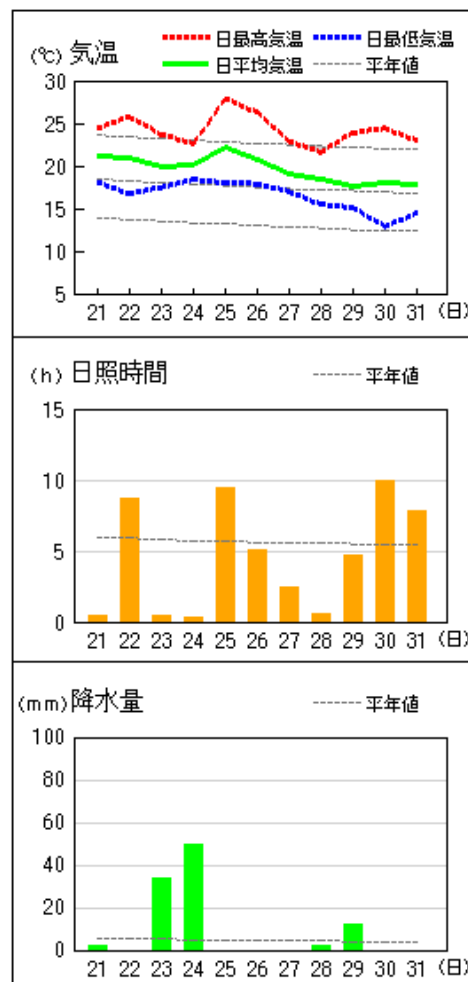
延岡



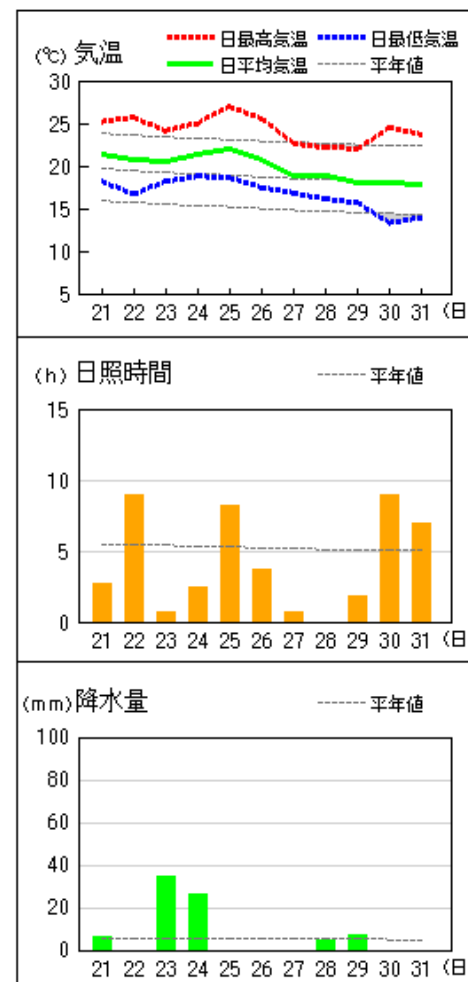
都城



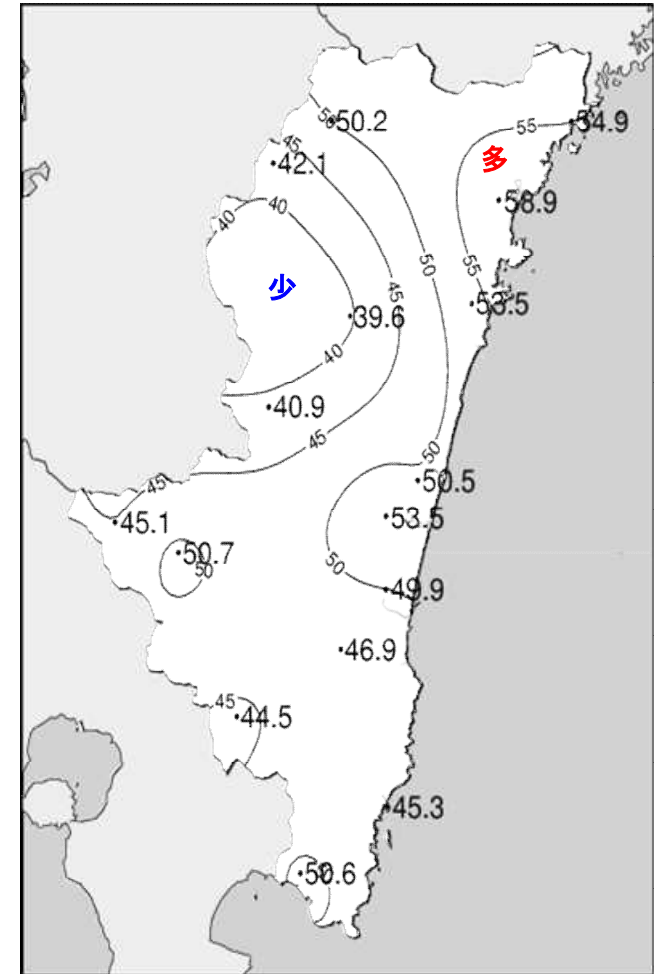
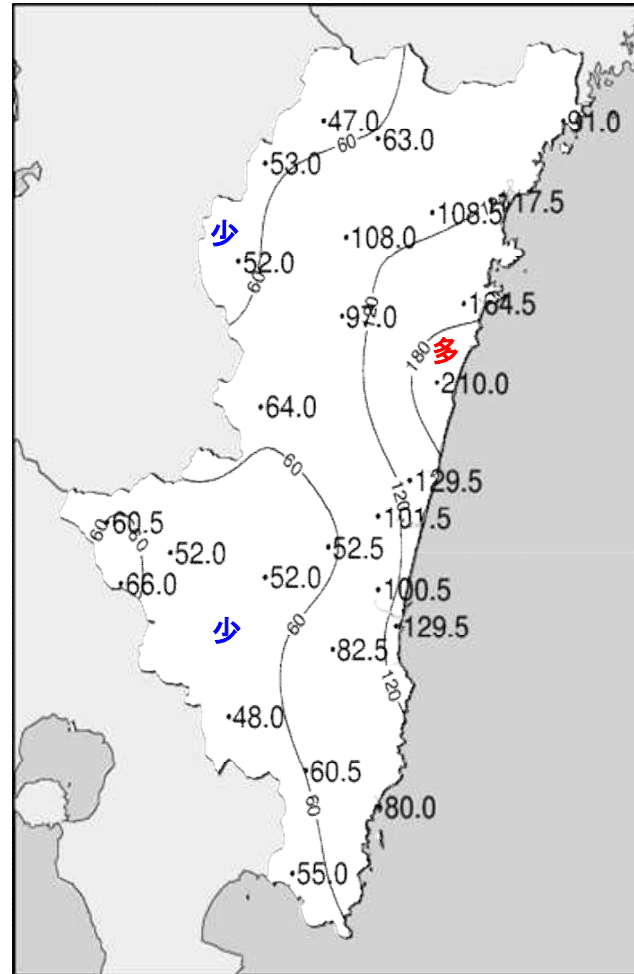
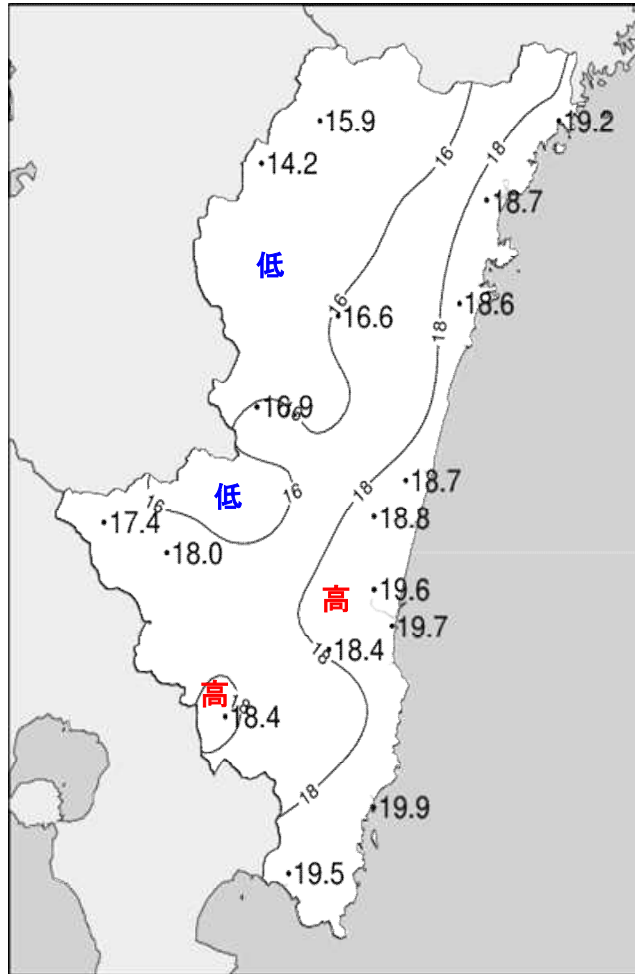
宮崎



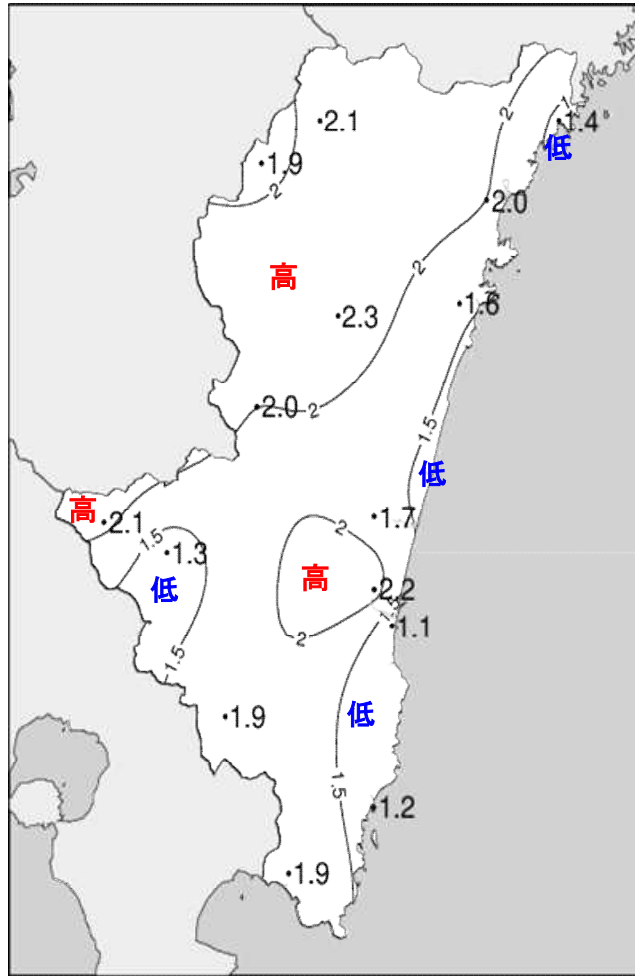
油津



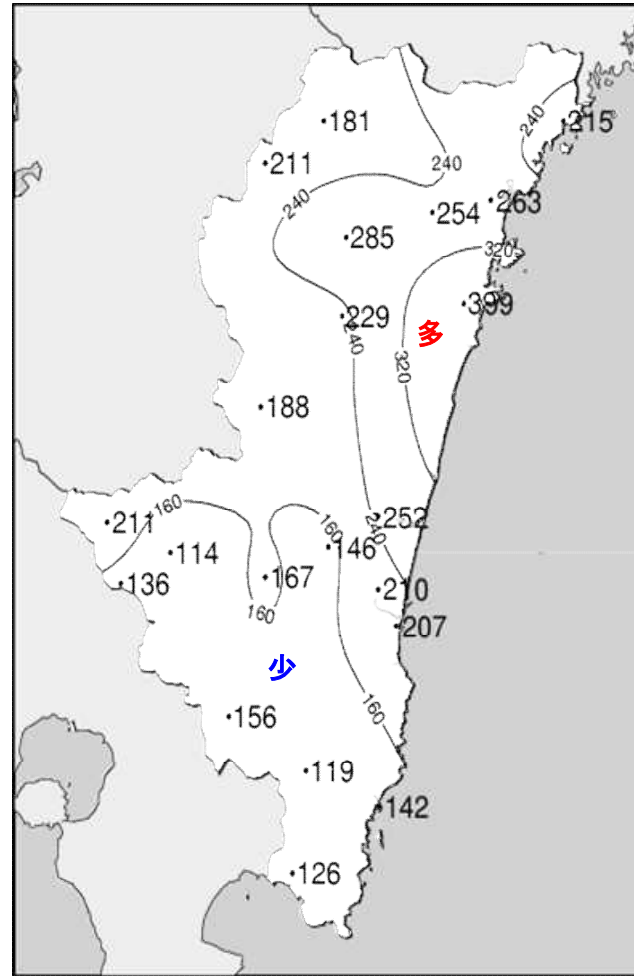
令和元年(2019年)10月下旬 気象分布図



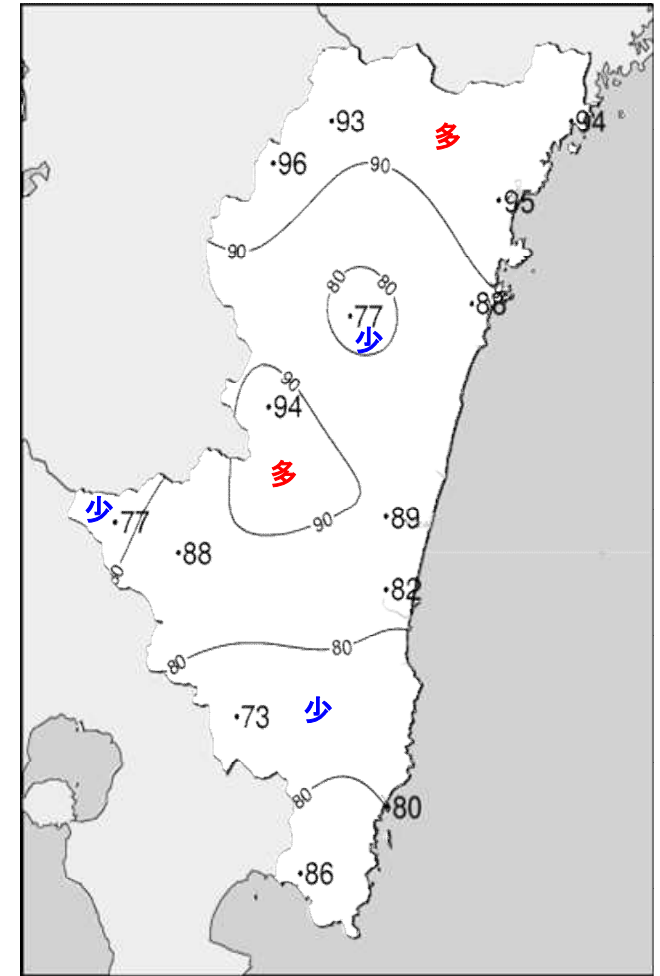
令和元年(2019年)10月下旬 気象分布図(平年差、平年比)



2019年10月下旬気温平年差 (°C)



2019年10月下旬降水量平年比 (%)



2019年10月下旬日照時間平年比 (%)

地域気象観測旬報

2019年10月21日～31日 宮崎県 (87)

(1/5)

観測所名	高千穂													10°C以上積算気温	174
	気温(°C)			風向・風速(m/s)						降水量(mm)			日照(h)		
	平均	最高	最低	平均	最多	最大	風向	瞬間	風向	日計	1時間	10分			
21	16.5	22.1	13.1	1.3	NNW	3.4	NNW	6.3	NW	0.0	0.0	0.0	1.8		
22	17.9	25.4	12.1	1.1	NNW	3.4	NNW	5.6	NNW	0.0	0.0	0.0	8.9		
23	16.7	22.1	13.3	0.8	NNW	2.8	ESE	5.9	ESE	14.0	5.0	1.0	1.0		
24	17.1	18.8	15.9	0.7	NNW	2.0	SW	3.9	SW	17.5	5.0	1.5	0.0		
25	18.5	22.5	16.0	1.7	NW	3.2	NNW	7.7	SSW	0.5	0.5	0.5	3.8		
26	17.7	22.7	14.8	2.1	NW	4.1	NNW	9.5	WSW	0.0	0.0	0.0	5.9		
27	15.3	19.4	12.3	2.0	NW	4.1	WSW	8.3	SW	0.0	0.0	0.0	4.7		
28	14.5	21.7	9.0	1.2	NNW	3.3	SSE	7.2	ESE	0.0	0.0	0.0	5.4		
29	14.3	20.2	10.4	1.4	NNW	3.4	NNW	6.6	NW	15.0	4.5	1.0	4.7		
30	12.9	18.9	9.1	1.4	NNW	3.6	NNW	6.4	NNW	0.0	0.0	0.0	4.9		
31	13.0	22.6	7.8	1.1	NNW	2.9	NNW	6.4	WNW	0.0	0.0	0.0	9.1		
前半旬	17.3	22.2	14.1	1.1	NNW					32.0			15.5		
後半旬	14.6	20.9	10.6	1.5	NNW					15.0			34.7		
旬	15.9	21.5	12.2	1.3	NNW					47.0			50.2		
平年差/比	+2.1	+0.9	+3.8							181			93		

観測所名	古江													10°C以上積算気温	212
	気温(°C)			風向・風速(m/s)						降水量(mm)			日照(h)		
	平均	最高	最低	平均	最多	最大	風向	瞬間	風向	日計	1時間	10分			
21	20.6	24.1	19.7	6.5	N	10.1	N	15.1	N	0.0	0.0	0.0	1.8		
22	21.9	26.5	19.0	4.6	N	9.4	N	14.1	N	0.0	0.0	0.0	8.8		
23	20.4	25.0	18.2	2.9	NNE	5.9	NNW	9.6	N	26.0	11.5	3.0	1.4		
24	19.3	21.3	17.2	3.9	NE	8.2	N	13.2	NNE	46.0	11.0	5.0	0.0		
25	21.2	27.0	17.4	2.9	N	8.2	N	14.3	NNE	0.0	0.0	0.0	6.2		
26	20.4	24.5	17.6	2.3	N	5.2	N	10.1	N	0.0	0.0	0.0	4.1		
27	19.0	23.1	16.5	4.0	N	9.1	N	13.7	N	0.0	0.0	0.0	5.4		
28	18.0	22.1	14.0	2.4	NNE	7.7	N	11.4	N	6.0	4.0	2.0	6.2		
29	16.9	22.2	14.3	2.3	N	6.4	N	10.5	N	13.0	3.0	1.0	4.4		
30	17.1	22.9	13.4	2.9	NE	6.6	NNE	8.0	NNE	0.0	0.0	0.0	8.1		
31	16.7	22.2	13.7	3.0	N	5.7	N	7.3	N	0.0	0.0	0.0	8.5		
前半旬	20.7	24.8	18.3	4.2	N					72.0			18.2		
後半旬	18.0	22.8	14.9	2.8	N					19.0			36.7		
旬	19.2	23.7	16.5	3.4	N					91.0			54.9		
平年差/比	+1.4	+1.0	+2.7							215			94		

観測所名	鞍岡													10°C以上積算気温	156
	気温(°C)			風向・風速(m/s)						降水量(mm)			日照(h)		
	平均	最高	最低	平均	最多	最大	風向	瞬間	風向	日計	1時間	10分			
21	15.3	20.1	12.5	0.5	SW	1.9	SSW	3.4	NNE	0.0	0.0	0.0	0.8		
22	16.3	23.0	11.1	0.8	W	2.5	ENE	5.8	SW	0.0	0.0	0.0	6.2		
23	15.8	21.2	12.2	0.6	WSW	2.7	SSW	6.3	SW	12.5	3.5	1.0	0.7		
24	16.1	17.9	14.8	0.5	WSW	2.3	WSW	7.3	E	22.0	4.0	2.0	0.0		
25	16.4	19.4	14.3	0.6	NNE	2.0	NE	6.0	ENE	2.5	2.5	1.0	1.3		
26	15.1	21.0	11.4	0.6	S	2.3	S	5.6	NE	0.0	0.0	0.0	3.9		
27	13.0	18.3	10.7	0.8	WSW	2.1	ENE	4.7	NE	0.0	0.0	0.0	4.5		
28	12.5	19.8	5.2	1.1	WSW	2.8	SW	5.3	WSW	1.0	1.0	0.5	6.4		
29	12.5	18.5	8.4	0.7	W	2.0	NE	5.1	ENE	15.0	4.5	1.0	5.1		
30	11.7	17.9	8.1	0.9	W	2.5	E	5.6	E	0.0	0.0	0.0	5.4		
31	11.1	20.5	6.4	1.1	W	2.2	ESE	4.6	SW	0.0	0.0	0.0	7.8		
前半旬	16.0	20.3	13.0	0.6	WSW					37.0			9.0		
後半旬	12.7	19.3	8.4	0.9	WSW					16.0			33.1		
旬	14.2	19.8	10.5	0.7	WSW					53.0			42.1		
平年差/比	+1.9	+1.3	+3.1							211			96		

観測所名	延岡													10°C以上積算気温	206
	気温(°C)			風向・風速(m/s)						降水量(mm)			日照(h)		
	平均	最高	最低	平均	最多	最大	風向	瞬間	風向	日計	1時間	10分			
21	19.5	21.9	17.1	2.3	WSW	4.8	NNW	9.5	NNW	1.0	1.0	0.5	0.6		
22	20.5	27.2	15.4	2.1	WSW	3.5	WSW	7.4	NNE	0.0	0.0	0.0	9.7		
23	19.5	24.7	16.5	1.6	W	3.5	W	5.1	W	37.0	12.0	3.5	1.4		
24	19.0	21.1	17.6	1.5	NNE	3.6	NNE	7.7	NNW	63.0	9.5	3.5	0.0		
25	21.0	26.6	17.2	2.0	WSW	5.7	WSW	9.2	WSW	0.0	0.0	0.0	8.5		
26	19.9	26.1	16.5	1.7	WSW	4.6	WSW	8.2	WSW	0.0	0.0	0.0	5.0		
27	18.6	23.6	14.9	1.8	WSW	3.7	WSW	6.4	WNW	0.0	0.0	0.0	5.0		
28	17.5	21.8	12.2	1.6	WSW	3.9	E	7.0	E	1.5	1.0	0.5	6.4		
29	17.0	23.5	14.3	1.7	WSW	3.7	WSW	6.3	W	15.0	3.5	1.5	5.7		
30	16.9	23.2	12.3	2.3	WSW	4.5	WSW	7.2	WSW	0.0	0.0	0.0	7.8		
31	16.8	22.5	13.2	1.8	W	3.5	E	5.5	E	0.0	0.0	0.0	8.8		
前半旬	19.9	24.3	16.8	1.9	WSW					101.0			20.2		
後半旬	17.8	23.5	13.9	1.8	WSW					16.5			38.7		
旬	18.7	23.8	15.2	1.9	WSW					117.5			58.9		
平年差/比	+2.0	+1.4	+3.2							263			95		

地域気象観測旬報

2019年10月21日～31日 宮崎県 (87)

(2/5)

観測所名	日向													10°C以上積算気温	205
	気温(°C)			風向・風速(m/s)						降水量(mm)				日照 (h)	
	平均	最高	最低	平均	最多	最大	風向	瞬間	風向	日計	1時間	10分			
21	19.1	22.3	16.5	1.3	W	2.9	W	6.2	WSW	8.5	6.5	4.5	0.7		
22	20.0	26.7	15.5	1.2	W	2.6	SE	6.1	W	0.0	0.0	0.0	8.8		
23	19.3	24.0	16.7	1.1	W	2.7	WSW	5.4	WSW	65.5	22.0	6.0	0.9		
24	18.8	21.1	17.1	1.2	W	3.5	ENE	9.4	ESE	76.5	11.0	5.5	0.0		
25	20.7	27.3	16.8	1.3	W	3.5	WNW	8.6	NW	0.0	0.0	0.0	9.1		
26	19.8	25.5	17.4	1.3	WNW	2.8	SE	6.1	SE	0.0	0.0	0.0	3.6		
27	18.3	23.5	15.8	1.4	W	2.8	W	5.9	W	0.0	0.0	0.0	3.4		
28	17.3	22.3	12.8	0.9	WNW	2.7	SE	5.5	E	1.0	0.5	0.5	4.7		
29	17.2	23.4	15.0	1.1	W	2.4	W	5.4	W	13.0	3.0	1.0	5.0		
30	17.1	23.0	13.2	1.4	WNW	3.2	W	6.7	WNW	0.0	0.0	0.0	8.6		
31	17.4	22.8	14.0	1.3	W	2.3	WSW	5.0	ESE	0.0	0.0	0.0	8.7		
前半旬	19.6	24.3	16.5	1.2	W					150.5			19.5		
後半旬	17.9	23.4	14.7	1.2	W					14.0			34.0		
旬	18.6	23.8	15.5	1.2	W					164.5			53.5		
平年差/比	+1.6	+1.1	+3.0							399			88		

観測所名	神門													10°C以上積算気温	182
	気温(°C)			風向・風速(m/s)						降水量(mm)				日照 (h)	
	平均	最高	最低	平均	最多	最大	風向	瞬間	風向	日計	1時間	10分			
21	17.2	20.1	15.6	0.2	N	1.1	N	2.2	NNW	12.5	7.5	3.5	0.3		
22	18.4	27.2	13.9	0.4	SSE	2.0	SSE	4.5	S	0.0	0.0	0.0	5.1		
23	17.6	22.4	15.1	0.2	N	1.2	SSE	2.4	SE	36.0	13.0	3.5	0.3		
24	17.6	19.4	16.1	0.2	SE	1.6	SSE	3.8	SSE	32.5	7.5	2.0	0.0		
25	18.7	25.9	15.5	0.4	N	2.1	N	4.3	NE	0.0	0.0	0.0	4.1		
26	17.2	25.3	12.6	0.3	S	1.9	SSE	3.5	S	0.0	0.0	0.0	4.1		
27	15.4	22.4	11.6	0.4	S	2.0	SSE	4.2	S	0.0	0.0	0.0	3.2		
28	15.6	22.9	10.4	0.5	SE	2.6	SE	5.4	SE	1.5	1.0	0.5	4.7		
29	15.2	23.6	10.4	0.3	E	1.6	SSE	3.2	SSW	14.5	3.5	1.0	4.4		
30	14.1	23.5	8.5	0.5	ESE	2.5	SSE	4.2	S	0.0	0.0	0.0	5.7		
31	15.2	23.6	10.5	0.4	SSE	1.8	SSE	3.9	SSE	0.0	0.0	0.0	7.7		
前半旬	17.9	23.0	15.2	0.3	SSE					81.0			9.8		
後半旬	15.5	23.6	10.7	0.4	S					16.0			29.8		
旬	16.6	23.3	12.7	0.3	SSE					97.0			39.6		
平年差/比	+2.3	+1.6	+3.8							229			77		

観測所名	西米良													10°C以上積算気温	185
	気温(°C)			風向・風速(m/s)						降水量(mm)				日照 (h)	
	平均	最高	最低	平均	最多	最大	風向	瞬間	風向	日計	1時間	10分			
21	17.9	20.3	15.7	0.6	N	2.7	SSW	4.0	SSW	18.5	11.0	6.0	0.1		
22	19.0	27.2	14.2	0.7	NE	4.8	SW	7.4	SSW	0.0	0.0	0.0	6.3		
23	18.1	22.4	15.8	0.5	S	4.1	SW	6.1	WSW	21.0	6.0	2.0	1.0		
24	18.7	20.8	16.9	0.7	SW	2.9	SSW	5.0	SSW	9.0	4.0	1.5	0.0		
25	19.2	25.3	15.8	0.8	NNE	4.3	NE	8.1	NE	0.5	0.5	0.5	4.9		
26	17.7	24.4	15.0	0.7	NE	3.9	ENE	7.6	NNE	0.0	0.0	0.0	3.9		
27	16.0	21.0	13.0	0.8	SW	2.9	SW	4.9	SW	0.0	0.0	0.0	2.2		
28	16.0	23.3	11.6	0.6	S	3.5	SW	5.8	SSW	2.0	1.0	0.5	4.3		
29	15.1	21.9	11.3	0.5	S	2.2	NNE	5.6	NNE	13.0	3.0	1.0	4.3		
30	13.9	21.1	9.6	0.7	NE	4.3	NE	7.3	NNE	0.0	0.0	0.0	7.0		
31	13.8	22.7	9.7	0.3	SSW	2.3	SSW	3.7	S	0.0	0.0	0.0	6.9		
前半旬	18.6	23.2	15.7	0.7	SW					49.0			12.3		
後半旬	15.4	22.4	11.7	0.6	S					15.0			28.6		
旬	16.9	22.8	13.5	0.6	SW					64.0			40.9		
平年差/比	+2.0	+0.9	+3.3							188			94		

観測所名	高鍋													10°C以上積算気温	206
	気温(°C)			風向・風速(m/s)						降水量(mm)				日照 (h)	
	平均	最高	最低	平均	最多	最大	風向	瞬間	風向	日計	1時間	10分			
21	20.1	24.5	16.1	1.2	NW	3.0	N	9.4	NNE	1.0	0.5	0.5	1.8		
22	19.8	25.6	14.8	1.1	NNW	2.7	SE	4.6	ESE	0.0	0.0	0.0	7.7		
23	19.1	24.2	15.9	0.9	NNW	2.4	ENE	5.0	NNW	53.0	20.5	8.5	0.5		
24	19.5	21.1	17.7	1.3	NNE	3.0	NNE	8.2	E	62.5	13.5	6.5	0.0		
25	20.2	27.2	16.2	1.1	NW	3.4	WNW	5.7	NNE	0.0	0.0	0.0	7.5		
26	19.5	24.7	15.8	1.4	SSE	3.4	SSE	5.9	WNW	0.0	0.0	0.0	5.4		
27	18.4	23.2	15.1	1.6	NW	4.2	WNW	7.0	W	0.0	0.0	0.0	3.0		
28	17.7	21.6	14.2	0.9	NNW	2.8	SE	4.5	ESE	2.0	1.0	0.5	1.4		
29	17.4	23.2	14.7	1.0	NNW	2.3	S	3.5	SW	11.0	2.5	1.0	5.0		
30	16.8	23.3	11.6	1.4	WNW	3.2	WNW	5.6	W	0.0	0.0	0.0	9.8		
31	17.0	22.7	12.8	1.0	NW	2.8	ESE	4.6	SSE	0.0	0.0	0.0	8.4		
前半旬	19.7	24.5	16.1	1.1	NNW					116.5			17.5		
後半旬	17.8	23.1	14.0	1.2	NNW					13.0			33.0		
旬	18.7	23.8	15.0	1.2	NNW					129.5			50.5		
平年差/比	//	//	//							//			//		

地域気象観測旬報

2019年10月21日～31日 宮崎県 (87)

(3/5)

観測所名	加久藤													10°C以上積算気温	191
	気温(°C)			風向・風速(m/s)						降水量(mm)			日照 (h)		
	平均	最高	最低	平均	最多	最大	風向	瞬間	風向	日計	1時間	10分			
21	20.2	24.2	16.9	0.8	E	2.4	ENE	4.6	ENE	8.5	6.0	2.5	0.5		
22	20.7	27.7	15.9	1.1	WSW	3.1	WNW	5.6	SSW	0.0	0.0	0.0	7.7		
23	18.7	22.7	15.8	1.3	ENE	3.8	ENE	7.8	E	17.0	5.5	1.5	0.4		
24	19.8	24.0	17.7	1.6	ENE	3.8	ENE	7.9	NE	8.0	3.5	1.5	0.4		
25	19.6	24.2	15.4	1.8	WNW	4.9	NW	9.7	NNW	11.0	6.5	3.0	5.6		
26	17.9	23.5	13.7	1.6	WSW	5.3	WSW	9.0	SW	0.0	0.0	0.0	4.9		
27	15.8	20.9	12.4	1.7	W	4.0	WNW	7.1	WNW	0.0	0.0	0.0	2.0		
28	15.5	22.1	9.6	0.7	S	2.3	NW	5.0	SW	2.5	1.5	0.5	3.5		
29	15.2	21.9	10.7	0.9	NW	3.2	NNW	5.4	N	13.5	3.0	1.0	3.9		
30	13.9	21.8	9.4	1.0	NW	4.1	WSW	7.7	WSW	0.0	0.0	0.0	6.5		
31	14.1	23.1	8.8	0.7	W	3.1	WSW	5.3	W	0.0	0.0	0.0	9.7		
前半旬	19.8	24.6	16.3	1.3	ENE					44.5			14.6		
後半旬	15.4	22.2	10.8	1.1	W					16.0			30.5		
旬	17.4	23.3	13.3	1.2	ENE					60.5			45.1		
平年差/比	+2.1	+1.3	+3.7							211			77		

観測所名	西都													10°C以上積算気温	207
	気温(°C)			風向・風速(m/s)						降水量(mm)			日照 (h)		
	平均	最高	最低	平均	最多	最大	風向	瞬間	風向	日計	1時間	10分			
21	20.3	23.8	16.4	2.0	WNW	5.2	NNW	9.5	NNW	1.0	0.5	0.5	1.4		
22	20.0	26.6	15.0	1.6	NW	4.3	E	6.5	ESE	0.0	0.0	0.0	8.2		
23	19.4	24.0	16.2	1.4	NW	3.6	NNW	5.2	NE	57.5	22.5	6.0	0.7		
24	20.0	21.9	18.3	2.8	NNE	6.7	NNE	12.6	NNE	30.5	11.5	4.0	0.0		
25	21.1	27.7	16.4	1.6	W	4.0	NNW	6.6	NW	0.0	0.0	0.0	9.4		
26	19.7	25.6	15.8	1.7	WSW	4.2	W	6.3	W	0.0	0.0	0.0	5.4		
27	18.2	23.4	14.9	1.6	WNW	3.2	WSW	5.5	S	0.0	0.0	0.0	3.7		
28	17.8	22.2	14.6	1.2	WNW	3.2	ESE	5.2	SE	2.0	1.0	0.5	1.3		
29	17.2	23.4	13.8	1.3	SW	2.9	NW	3.9	WSW	10.5	2.5	1.0	4.9		
30	16.6	24.6	10.8	1.7	WNW	4.4	ESE	6.5	ESE	0.0	0.0	0.0	9.8		
31	16.9	24.2	12.6	1.4	W	3.5	ESE	5.4	ESE	0.0	0.0	0.0	8.7		
前半旬	20.2	24.8	16.5	1.9	NW					89.0			19.7		
後半旬	17.7	23.9	13.8	1.5	WNW					12.5			33.8		
旬	18.8	24.3	15.0	1.7	WNW					101.5			53.5		
平年差/比	+1.7	+1.3	+2.9							252			89		

観測所名	小林													10°C以上積算気温	198
	気温(°C)			風向・風速(m/s)						降水量(mm)			日照 (h)		
	平均	最高	最低	平均	最多	最大	風向	瞬間	風向	日計	1時間	10分			
21	19.9	22.8	17.4	1.1	WNW	3.5	NE	6.1	ENE	9.5	6.0	4.0	0.2		
22	20.6	26.9	16.5	2.1	WNW	5.2	WNW	8.3	WNW	0.0	0.0	0.0	7.7		
23	18.5	21.7	16.9	1.4	SSE	4.3	SSE	7.3	S	18.0	4.5	1.5	0.2		
24	19.4	23.2	17.6	1.6	S	5.8	SSE	8.7	S	8.5	2.0	1.0	0.1		
25	19.9	24.3	17.0	3.5	WNW	5.2	WNW	9.8	NNW	2.0	1.0	1.0	8.4		
26	18.8	23.6	14.8	2.8	WNW	5.0	W	9.4	W	0.0	0.0	0.0	5.5		
27	16.6	20.8	14.2	2.9	WNW	5.1	W	8.8	W	0.0	0.0	0.0	2.6		
28	16.5	21.7	11.4	1.9	WNW	4.7	SE	6.9	SE	3.5	1.5	0.5	2.9		
29	15.8	21.7	12.7	2.5	WNW	4.8	NNW	8.7	NNW	10.5	3.0	1.0	4.7		
30	15.6	21.9	11.0	2.7	WNW	4.7	WNW	8.4	NNW	0.0	0.0	0.0	8.7		
31	16.1	23.1	11.4	2.6	WNW	5.0	WNW	7.2	WNW	0.0	0.0	0.0	9.7		
前半旬	19.7	23.8	17.1	1.9	WNW					38.0			16.6		
後半旬	16.6	22.1	12.6	2.6	WNW					14.0			34.1		
旬	18.0	22.9	14.6	2.3	WNW					52.0			50.7		
平年差/比	+1.3	+1.0	+2.1							114			88		

観測所名	宮崎													10°C以上積算気温	216
	気温(°C)			風向・風速(m/s)						降水量(mm)			日照 (h)		
	平均	最高	最低	平均	最多	最大	風向	瞬間	風向	日計	1時間	10分			
21	21.1	24.4	18.1	2.2	WNW	5.5	NE	8.8	N	2.5	2.0	0.5	0.5		
22	20.9	25.8	16.7	2.5	WNW	4.9	ESE	8.1	E	0.0	0.0	0.0	8.7		
23	19.9	23.7	17.5	2.2	WNW	4.7	NE	7.5	NNE	33.5	15.0	5.5	0.4		
24	20.2	22.6	18.4	3.0	NNE	5.9	NNE	11.4	N	49.5	14.0	3.5	0.3		
25	22.1	27.9	18.0	2.9	WNW	6.4	W	9.6	WSW	0.0	0.0	0.0	9.4		
26	20.8	26.3	17.9	3.0	WNW	6.0	W	9.6	W	0.0	0.0	0.0	5.1		
27	19.1	22.9	17.0	3.2	W	6.9	W	10.5	W	0.0	0.0	0.0	2.4		
28	18.4	21.6	15.5	2.3	WNW	4.1	WNW	6.2	WSW	2.5	1.5	0.5	0.6		
29	17.7	23.9	15.1	2.6	WNW	4.1	W	6.4	W	12.5	3.0	1.0	4.7		
30	18.0	24.4	12.9	3.3	WNW	5.4	WSW	8.4	WSW	0.0	0.0	0.0	10.0		
31	17.9	23.0	14.4	3.2	WNW	5.1	WNW	6.7	NW	0.0	0.0	0.0	7.8		
前半旬	20.8	24.9	17.7	2.6	WNW					85.5			19.3		
後半旬	18.7	23.7	15.5	2.9	WNW					15.0			30.6		
旬	19.6	24.2	16.5	2.8	WNW					100.5			49.9		
平年差/比	+2.2	+1.7	+3.5							210			82		

地域気象観測旬報

2019年10月21日～31日 宮崎県 (87)

(4/5)

観測所名	10°C以上積算気温												203	
	気温(°C)			風向・風速(m/s)						降水量(mm)				日照(h)
	平均	最高	最低	平均	最多	最大	風向	瞬間	風向	日計	1時間	10分		
21	19.3	22.8	16.4	1.3	W	3.3	SSW	4.4	SSW	5.5	2.5	1.0	0.6	
22	19.9	25.4	15.3	1.9	ENE	4.4	ENE	7.8	NE	0.0	0.0	0.0	8.5	
23	18.9	21.9	16.2	1.2	ENE	3.1	ENE	6.0	ESE	29.0	12.5	5.0	0.0	
24	19.4	22.4	17.4	1.7	NE	5.8	NNE	9.4	NE	33.0	7.0	3.0	0.0	
25	21.0	26.8	17.3	2.4	SW	5.1	SW	8.6	SW	0.0	0.0	0.0	9.9	
26	20.0	24.9	17.0	2.3	WSW	4.0	SW	6.8	WSW	0.0	0.0	0.0	4.0	
27	17.6	21.6	15.4	2.4	W	4.9	WSW	8.2	WSW	0.0	0.0	0.0	2.0	
28	17.0	20.4	13.8	1.6	W	3.3	E	4.9	W	3.0	2.0	0.5	0.1	
29	16.3	22.0	12.9	1.9	WSW	3.4	SW	6.2	WSW	12.0	3.0	1.0	3.8	
30	16.6	22.4	12.3	2.1	W	4.3	WSW	7.9	SW	0.0	0.0	0.0	9.9	
31	16.6	22.4	13.0	1.8	WSW	3.3	E	5.4	E	0.0	0.0	0.0	8.1	
前半旬	19.7	23.9	16.5	1.7	W					67.5			19.0	
後半旬	17.4	22.3	14.1	2.0	WSW					15.0			27.9	
旬	18.4	23.0	15.2	1.9	W					82.5			46.9	
平年差/比	//	//	//							//			//	

観測所名	10°C以上積算気温												217	
	気温(°C)			風向・風速(m/s)						降水量(mm)				日照(h)
	平均	最高	最低	平均	最多	最大	風向	瞬間	風向	日計	1時間	10分		
21	21.1	24.2	17.5	4.1	NW	12.0	NNE	16.5	NNE	3.0	1.5	1.0		
22	20.7	25.4	16.2	2.2	W	4.2	ESE	5.1	ESE	0.0	0.0	0.0		
23	20.3	23.1	17.7	3.5	WNW	9.9	NNE	12.3	NNE	46.5	28.0	12.5		
24	20.5	22.1	18.3	5.7	NNW	12.2	NNE	15.4	NNE	68.0	24.0	9.5		
25	22.5	27.6	18.2	4.1	W	7.6	W	10.3	W	0.0	0.0	0.0		
26	21.2	25.7	17.9	4.4	W	7.9	W	9.8	W	0.0	0.0	0.0		
27	19.0	23.3	16.9	4.5	W	10.0	W	12.3	W	0.0	0.0	0.0		
28	18.4	21.3	15.6	2.5	WNW	4.6	W	6.2	W	2.5	1.5	0.5		
29	17.8	23.8	15.1	3.6	W	5.6	W	7.2	WNW	9.5	2.0	1.0		
30	18.0	24.3	12.8	3.4	WNW	6.1	W	8.2	S	0.0	0.0	0.0		
31	17.7	22.5	14.1	3.1	WNW	4.6	WNW	6.2	WNW	0.0	0.0	0.0		
前半旬	21.0	24.5	17.6	3.9	W					117.5				
後半旬	18.7	23.5	15.4	3.6	W					12.0				
旬	19.7	23.9	16.4	3.7	W					129.5				
平年差/比	+1.1	+0.8	+2.0							207				

観測所名	10°C以上積算気温												203	
	気温(°C)			風向・風速(m/s)						降水量(mm)				日照(h)
	平均	最高	最低	平均	最多	最大	風向	瞬間	風向	日計	1時間	10分		
21	20.4	22.9	17.4	2.6	ENE	6.0	NNE	9.7	NE	2.5	2.5	1.0	0.6	
22	20.9	27.9	15.8	1.4	NNE	3.9	SSW	6.8	SSW	0.0	0.0	0.0	8.3	
23	19.2	22.7	17.1	2.1	NNE	4.2	N	7.0	NNE	21.0	11.0	4.5	0.0	
24	20.1	23.5	17.8	3.3	NNE	5.9	NE	9.2	NE	8.5	6.0	3.0	1.9	
25	20.7	26.1	16.8	1.8	SSE	5.7	N	9.8	NNW	0.0	0.0	0.0	7.3	
26	19.0	25.2	15.6	1.3	WSW	3.0	SSW	7.7	WSW	0.0	0.0	0.0	3.4	
27	17.3	20.8	15.2	1.2	W	3.3	SW	5.5	SW	0.0	0.0	0.0	0.4	
28	17.1	21.6	13.5	1.1	NNW	2.9	SSW	4.8	NW	4.0	1.5	0.5	0.1	
29	16.4	22.6	12.7	1.3	ENE	3.6	WNW	6.4	WNW	12.0	3.0	1.0	4.3	
30	15.7	23.1	9.8	1.1	NNW	3.2	SW	6.2	WNW	0.0	0.0	0.0	9.8	
31	15.7	23.5	10.6	1.0	NNE	2.9	SW	4.6	SW	0.0	0.0	0.0	8.4	
前半旬	20.3	24.6	17.0	2.2	NNE					32.0			18.1	
後半旬	16.9	22.8	12.9	1.2	W					16.0			26.4	
旬	18.4	23.6	14.8	1.7	NNE					48.0			44.5	
平年差/比	+1.9	+1.2	+3.2							156			73	

観測所名	10°C以上積算気温												218	
	気温(°C)			風向・風速(m/s)						降水量(mm)				日照(h)
	平均	最高	最低	平均	最多	最大	風向	瞬間	風向	日計	1時間	10分		
21	21.4	25.2	18.2	3.2	NW	6.1	NW	13.3	ENE	6.5	4.5	1.5	2.7	
22	20.8	25.7	16.7	3.0	W	4.8	ENE	6.7	ENE	0.0	0.0	0.0	9.0	
23	20.6	24.1	18.2	2.4	WNW	3.9	WNW	6.7	SE	35.0	15.5	9.0	0.7	
24	21.4	25.0	18.8	3.1	NW	6.6	NW	10.3	WNW	26.5	8.0	4.0	2.5	
25	22.0	26.9	18.6	3.0	WNW	5.2	WNW	6.7	NW	0.0	0.0	0.0	8.2	
26	20.7	25.6	17.5	3.1	WNW	6.6	W	9.0	W	0.0	0.0	0.0	3.7	
27	18.8	22.6	16.8	2.5	WNW	5.9	WNW	8.0	WNW	0.0	0.0	0.0	0.7	
28	18.8	22.2	16.1	2.6	WNW	4.9	WNW	7.4	WNW	5.0	2.5	1.0	0.0	
29	18.0	22.0	15.7	3.4	WNW	6.4	WNW	8.0	WNW	7.0	3.0	1.0	1.8	
30	18.1	24.5	13.3	4.0	WNW	6.4	WNW	8.4	WNW	0.0	0.0	0.0	9.0	
31	17.8	23.7	13.9	3.6	WNW	5.6	WNW	7.7	WNW	0.0	0.0	0.0	7.0	
前半旬	21.2	25.4	18.1	2.9	WNW					68.0			23.1	
後半旬	18.7	23.4	15.6	3.2	NNW					12.0			22.2	
旬	19.9	24.3	16.7	3.1	WNW					80.0			45.3	
平年差/比	+1.2	+1.5	+1.7							142			80	

地域気象観測旬報

2019年10月21日～31日 宮崎県 (87)

(5/5)

観測所名	串間										10°C以上積算気温			214
	気温(°C)			風向・風速(m/s)						降水量(mm)			日照 (h)	
	平均	最高	最低	平均	最多	最大	風向	瞬間	風向	日計	1時間	10分		
21	21.6	25.7	17.7	2.1	NE	6.4	ENE	10.5	ENE	15.0	11.5	3.0	3.4	
22	21.2	27.5	15.9	1.6	NE	3.5	SSW	5.9	SW	0.0	0.0	0.0	9.5	
23	20.5	23.8	17.4	2.3	NE	5.1	NE	8.3	S	14.0	5.5	1.5	0.6	
24	21.8	26.1	19.1	2.1	NE	5.6	ENE	9.2	NE	15.0	5.0	2.5	2.7	
25	22.4	27.9	17.6	1.5	W	4.9	W	8.8	W	0.0	0.0	0.0	9.0	
26	20.3	26.7	16.6	1.7	WNW	3.9	WNW	8.4	WNW	0.0	0.0	0.0	4.0	
27	18.6	22.8	15.9	1.8	WNW	4.9	WNW	9.5	WNW	0.0	0.0	0.0	2.4	
28	18.0	23.3	14.6	0.9	NE	2.7	ENE	4.8	NE	5.0	1.5	1.0	0.1	
29	17.1	22.2	13.4	1.0	W	2.5	WSW	4.8	W	6.0	2.5	1.0	2.2	
30	16.7	24.0	11.0	1.5	NE	4.0	WNW	7.6	WNW	0.0	0.0	0.0	9.6	
31	16.2	24.1	11.4	1.1	NE	3.1	SW	4.7	SW	0.0	0.0	0.0	7.1	
前半旬	21.5	26.2	17.5	1.9	NE					44.0			25.2	
後半旬	17.8	23.9	13.8	1.3	NE					11.0			25.4	
旬	19.5	24.9	15.5	1.6	NE					55.0			50.6	
平年差/比	+1.9	+1.8	+2.6							126			86	

地域雨量観測旬報

2019年10月21日～31日 宮崎県 (87)

(1/1)

観測所名	日之影				諸塚				北方				椎葉				都農				えびの			
	降水量(mm)				降水量(mm)				降水量(mm)				降水量(mm)				降水量(mm)				降水量(mm)			
	日計	平年比	最大1時間	最大10分間	日計	平年比	最大1時間	最大10分間	日計	平年比	最大1時間	最大10分間	日計	平年比	最大1時間	最大10分間	日計	平年比	最大1時間	最大10分間	日計	平年比	最大1時間	最大10分間
21	0.5		0.5	0.5	24.5		19.0	6.0	11.5		6.5	3.5	2.5		2.0	1.5	3.0		2.5	1.5	6.0		2.0	1.0
22	0.0		0.0	0.0	0.0		0.0	0.0	0.0		0.0	0.0	0.0		0.0	0.0	0.0		0.0	0.0	0.0		0.0	0.0
23	25.0		7.5	2.0	30.0		8.5	3.0	34.0		12.0	3.0	15.0		4.0	1.0	93.5		28.5	8.5	22.0		7.0	1.5
24	21.0		6.5	2.0	35.5		7.0	2.5	47.0		8.5	3.0	14.0		3.5	1.5	99.0		25.5	8.5	19.0		5.5	2.0
25	0.5		0.5	0.5	0.0		0.0	0.0	0.0		0.0	0.0	1.0		0.5	0.5	0.0		0.0	0.0	2.5		2.0	0.5
半旬計/最大	47.0	//	7.5	2.0	90.0	421	19.0	6.0	92.5	367	12.0	3.5	32.5	//	4.0	1.5	195.5	//	28.5	8.5	49.5	181	7.0	2.0
26	0.0		0.0	0.0	0.0		0.0	0.0	0.0		0.0	0.0	0.0		0.0	0.0	0.0		0.0	0.0	0.0		0.0	0.0
27	0.0		0.0	0.0	0.0		0.0	0.0	0.0		0.0	0.0	0.0		0.0	0.0	0.0		0.0	0.0	0.0		0.0	0.0
28	0.0		0.0	0.0	1.0		0.5	0.5	0.5		0.5	0.5	1.5		1.0	0.5	1.5		1.0	0.5	3.5		1.5	0.5
29	16.0		4.0	1.0	17.0		4.0	1.0	15.5		3.5	1.0	18.0		4.0	1.0	13.0		3.5	1.0	13.0		3.0	1.0
30	0.0		0.0	0.0	0.0		0.0	0.0	0.0		0.0	0.0	0.0		0.0	0.0	0.0		0.0	0.0	0.0		0.0	0.0
31	0.0		0.0	0.0	0.0		0.0	0.0	0.0		0.0	0.0	0.0		0.0	0.0	0.0		0.0	0.0	0.0		0.0	0.0
半旬計/最大	16.0	//	4.0	1.0	18.0	85	4.0	1.0	16.0	69	3.5	1.0	19.5	//	4.0	1.0	14.5	//	3.5	1.0	16.5	54	3.0	1.0
旬計	63.0	//			108.0	285			108.5	254			52.0	//			210.0	//			66.0	136		
旬最大	25.0		7.5	2.0	35.5		19.0	6.0	47.0		12.0	3.5	18.0		4.0	1.5	99.0		28.5	8.5	22.0		7.0	2.0
起日	23		23	24	24		21	21	24		23	21	29		29	24	24		23	24	23		23	24

観測所名	野尻				国富				深瀬															
	降水量(mm)				降水量(mm)				降水量(mm)				降水量(mm)				降水量(mm)				降水量(mm)			
	日計	平年比	最大1時間	最大10分間	日計	平年比	最大1時間	最大10分間	日計	平年比	最大1時間	最大10分間	日計	平年比	最大1時間	最大10分間	日計	平年比	最大1時間	最大10分間	日計	平年比	最大1時間	最大10分間
21	11.0		4.0	3.0	4.0		2.0	1.5	6.0		4.0	1.0												
22	0.0		0.0	0.0	0.0		0.0	0.0	0.5		0.5	0.5												
23	19.0		5.5	2.5	21.0		10.5	4.0	23.0		7.0	3.0												
24	8.5		4.0	1.0	15.0		10.5	1.0	17.0		4.5	4.0												
25	0.5		0.5	0.5	0.0		0.0	0.0	0.0		0.5	0.0												
半旬計/最大	39.0	219	5.5	3.0	40.0	203	10.5	4.0	46.5	172	7.0	4.0												
26	0.0		0.0	0.0	0.0		0.0	0.0	0.0		0.0	0.0												
27	0.0		0.0	0.0	0.0		0.0	0.0	0.0		0.0	0.0												
28	3.0		2.0	0.5	2.5		1.5	0.5	7.0		2.5	1.0												
29	10.0		2.5	1.0	10.0		2.0	0.5	7.0		2.0	1.0												
30	0.0		0.0	0.0	0.0		0.0	0.0	0.0		0.0	0.0												
31	0.0		0.0	0.0	0.0		0.0	0.0	0.0		0.0	0.0												
半旬計/最大	13.0	71	2.5	1.0	12.5	64	2.0	0.5	14.0	48	2.5	1.0												
旬計	52.0	167			52.5	146			60.5	119														
旬最大	19.0		5.5	3.0	21.0		10.5	4.0	23.0		7.0	4.0												
起日	23		23	21	23		24	23	23		23	24												

地域気象観測月報(集計値)

宮崎県 (87)

2019年10月

1/1頁

観測所名	高千穂	古江	鞍岡	延岡	日向	神門	西米良	高鍋	加久藤	西都	小林	宮崎	田野	赤江	都城	油津	串間	
気	平均	17.7	21.2	16.2	20.8	20.6	18.8	19.1	20.7	19.7	21.0	20.2	21.7	20.6	21.9	20.9	22.2	22.0
	平年差	1.8	1.5	1.8	2.1	1.6	2.3	2.1	//	2.3	1.9	1.5	2.3	//	1.4	2.3	1.7	2.5
	最高	28.3	32.4	26.5	32.1	32.1	30.3	30.4	30.2	31.3	31.7	30.3	32.4	30.3	33.1	30.0	32.5	31.9
	起日	11	3	2	3	3	5	4	3	11	12	11	12	5	12	4	12	12
	最低	7.8	13.4	5.2	12.2	12.8	8.5	9.6	11.5	8.8	10.8	11.0	12.9	12.3	12.8	9.8	13.3	11.0
	起日	31	30	28	28	28	30	30	9	31	30	30	30	30	30	30	30	30
	最高平均	23.5	25.6	21.8	25.7	25.9	25.6	25.2	25.7	25.9	26.5	25.2	26.3	25.0	25.9	26.2	26.3	26.9
	最高平年差	0.9	1.1	1.4	1.5	1.3	1.9	1.3	//	1.9	1.6	1.3	2.0	//	1.3	1.8	1.7	1.9
	最低平均	13.3	17.9	11.9	16.8	16.7	14.3	15.0	16.3	15.0	16.5	16.3	18.0	16.9	18.1	17.0	19.0	18.0
	最低平年差	2.6	2.0	2.4	2.6	2.1	3.0	2.6	//	3.1	2.2	1.9	2.9	//	1.6	3.2	2.1	3.1
	積算気温	550	656	502	646	639	584	592	642	612	652	626	673	638	678	648	689	682
温	平均0°C未満日数	0	0	0	0	0	0	0	0	0	0	0	0	0	0	0	0	0
	平均25°C以上日数	0	3	0	3	1	0	0	4	0	3	0	5	0	6	1	6	7
	最高0°C未満日数	0	0	0	0	0	0	0	0	0	0	0	0	0	0	0	0	0
	最高25°C以上日数	9	18	5	16	19	20	18	16	18	21	17	20	14	16	22	20	24
	最高30°C以上日数	0	1	0	1	1	2	1	1	1	3	1	3	2	3	1	3	4
	最高35°C以上日数	0	0	0	0	0	0	0	0	0	0	0	0	0	0	0	0	0
	最低0°C未満日数	0	0	0	0	0	0	0	0	0	0	0	0	0	0	0	0	0
	最低25°C以上日数	0	0	0	0	0	0	0	0	0	0	0	0	0	0	0	0	0
日照	月計	151.8	179.9	124.4	190.7	182.4	141.1	131.4	187.2	155.2	190.0	178.4	179.0		167.6	164.0	185.2	
	平年比	96	105	96	107	105	96	103	//	86	109	102	101	//	95	100	105	
	0.1時間未満日数	3	2	2	1	1	1	3	1	0	1	0	1	4		1	0	
風向・風速	平均風速	1.4	4.0	0.8	2.2	1.2	0.4	0.8	1.3	1.4	1.9	2.3	2.8	1.9	3.9	2.0	2.9	2.1
	最大風速	6.3	12.6	4.3	9.6	5.5	3.2	7.1	6.0	6.9	8.4	7.7	10.1	7.1	12.2	6.5	7.9	8.2
	最大風速風向	NW	NNE	SW	NNW	WNW	S	NE	NW	NNW	NW	NNW	WSW	WSW	NNE	NNW	W	WSW
	起日	12	13	2	11	12	16	12	12	12	12	8	3	3	24	12	3	3
	最大瞬間風速	13.3	25.5	10.6	17.3	13.2	9.1	13.1	11.7	14.9	12.6	15.3	15.9	13.3	16.5	11.9	13.3	13.8
	最大瞬間風速風向	NW	NE	SW	NNW	NW	NW	NE	WNW	N	NNE	N	WSW	WSW	NNE	NW	ENE	W
	起日	12	12	2	11	12	12	12	12	12	24	8	3	3	21	8	21	3
	最多風向	NNW	N	WSW	WSW	W	SSE	SW	NNW	E	WNW	WNW	WNW	W	W	NNE	WNW	NE
	10m/s以上日数	0	7	0	0	0	0	0	0	0	0	0	1	0	6	0	0	0
	15m/s以上日数	0	0	0	0	0	0	0	0	0	0	0	0	0	0	0	0	0
	20m/s以上日数	0	0	0	0	0	0	0	0	0	0	0	0	0	0	0	0	0
	30m/s以上日数	0	0	0	0	0	0	0	0	0	0	0	0	0	0	0	0	0
降水量	月計	74.0	256.5	83.0	236.5	258.5	145.5	114.5	204.0	118.0	159.5	108.5	210.5	242.0	217.0	143.0	331.0	104.0
	平年比	63	138	75	131	131	90	88	//	121	105	84	116	//	98	124	170	79
	最大日降水量	20.0	74.0	22.0	83.0	76.5	36.0	27.5	62.5	44.5	57.5	45.5	54.5	111.0	68.0	81.0	204.0	19.5
	起日	18	2	24	18	24	23	2	24	2	23	2	2	2	24	2	18	2
	最大1時間降水量	11.0	31.0	7.5	40.5	34.5	13.0	11.0	22.0	14.0	22.5	13.0	21.5	49.5	28.0	29.5	74.0	16.0
	起日 時分	18 11:43	18 13:29	18 22:45	18 12:23	18 11:47	23 22:38	21 10:27	2 15:18	2 12:17	23 20:40	2 14:53	2 19:15	2 18:56	23 23:33	2 12:13	18 08:15	2 13:25
	最大10分間降水量	4.0	14.0	4.0	12.5	14.0	4.0	6.0	17.0	6.5	9.0	6.5	9.5	18.5	12.5	14.5	24.0	9.5
	起日 時分	18 11:17	2 20:18	18 22:32	2 14:30	18 10:04	18 19:34	21 10:03	2 15:12	2 11:58	2 15:08	2 14:07	2 19:08	2 18:42	23 23:21	2 23:38	18 08:06	2 12:44
	1mm以上日数	7	7	9	8	8	9	8	10	9	9	9	10	9	10	8	8	8
	10mm以上日数	4	6	4	5	5	6	5	5	5	5	3	5	6	4	4	5	6
	30mm以上日数	0	3	0	4	3	2	0	3	1	3	1	4	3	4	1	2	0
	50mm以上日数	0	2	0	2	3	0	0	2	0	1	0	1	1	1	1	1	0
	70mm以上日数	0	1	0	1	2	0	0	0	0	0	0	1	1	1	1	1	0
	100mm以上日数	0	0	0	0	0	0	0	0	0	0	0	1	0	0	1	0	

地域雨量観測月報(集計値)

宮崎県 (87)

2019年10月

1/1頁

観測所名	日之影	諸塚	北方	椎葉	都農	えびの	野尻	国富	深瀬
月計	108.5	150.5	187.5	113.0	290.0	161.0	118.0	165.0	207.5
平年比	//	100	100	//	//	89	98	116	117
最大日降水量	38.5	35.5	56.0	35.0	99.0	58.5	46.0	99.0	71.0
起日	18	24	18	2	24	2	2	2	2
最大1時間降水量	13.5	19.0	35.0	15.0	28.5	18.5	13.5	55.0	27.0
起日 時分	18 12:03	21 12:01	18 11:37	2 23:58	23 21:37	2 11:50	3 06:39	2 13:51	18 18:12
最大10分間降水量	4.0	6.0	11.5	6.0	8.5	10.0	6.0	23.5	12.5
起日 時分	18 11:44	21 11:17	18 10:49	2 23:46	24 18:41	2 11:44	3 06:23	2 13:41	3 00:04
1mm以上日数	6	8	8	9	9	9	9	9	8
10mm以上日数	4	6	6	6	5	6	5	5	5
30mm以上日数	1	2	3	1	4	1	1	1	2
50mm以上日数	0	0	1	0	2	1	0	1	2
70mm以上日数	0	0	0	0	2	0	0	1	1
100mm以上日数	0	0	0	0	0	0	0	0	0