

宮 崎 県 農 業 気 象 速 報

令和元年 9月 下旬

宮 崎 地 方 気 象 台
令和元年10月 2日

気 象 概 況

高気圧と気圧の谷や湿った空気の影響を交互に受け、天気は数日の周期で変わり、日降水量が 100mmを超える大雨となった所があった。21日から22日は、東シナ海から対馬海峡を通過し日本海に進んだ台風第17号の影響で暖かく湿った空気が流入し、21日の日最大1時間降水量が赤江で 109.5mmの猛烈な雨を観測、宮崎でも 75.5mmの非常に激しい雨を観測し、解析雨量では宮崎市付近で 120mm以上の猛烈な雨となり、記録的短時間大雨情報を発表するなど荒れた天気となった。

生物季節観測では、モズの初鳴を平年より13日遅い23日に観測した。

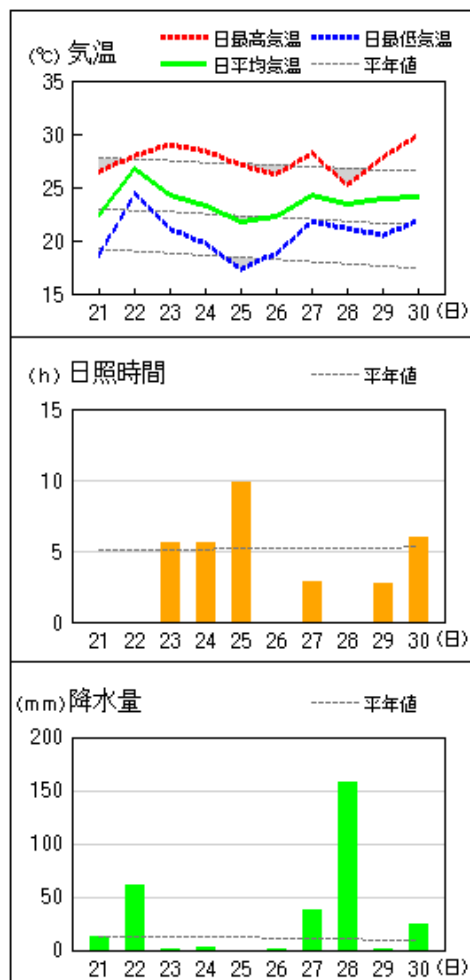
県内各地の旬平均気温は、平年差+0.6℃～+2.4℃で加久藤、小林、串間では平年よりかなり高く、他は平年より高かった。旬降水量は、35.5mm～483.0mm（平年比41%～561%）で諸塚、神門、西米良では平年よりかなり多く、野尻、都城、深瀬、串間では平年並で、他は平年より多かった。旬日照時間は、平年比53%～99%で高千穂、日向では平年よりかなり少なく、加久藤、油津、串間では平年並で、他は平年より少なかった。

宮崎市の旬平均気温は平年より高く、旬降水量は平年より多く、旬日照時間は平年より少なかった。

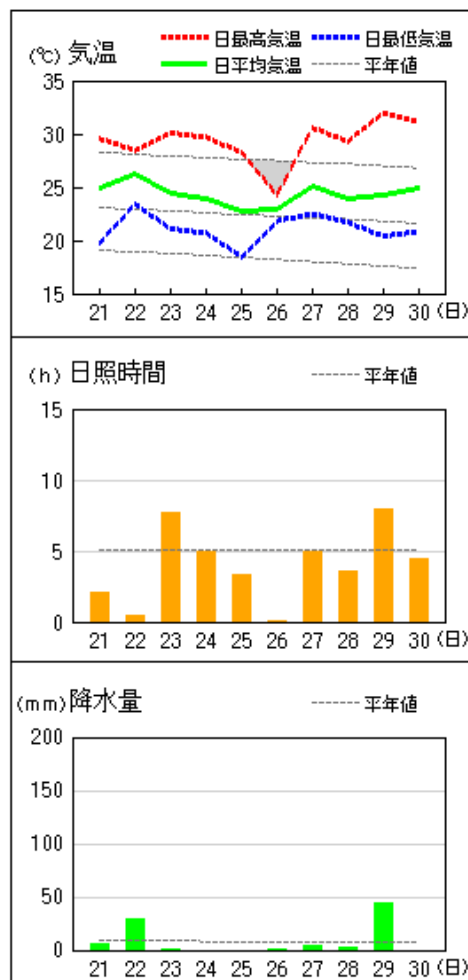
日々の天気概況	宮崎市の昼間の天気
21日 台風第17号の影響を受けた。	大雨後曇
22日 台風第17号の影響を受けた。	大雨時々曇、雷を伴う
23日 気圧の谷や湿った空気の影響を受けた。	晴後曇
24日 気圧の谷や湿った空気の影響を受けたが、次第に高気圧に覆われた。	晴時々曇一時雨
25日 高気圧に覆われたが、一時湿った空気の影響を受けた。	晴時々曇
26日 気圧の谷や湿った空気の影響を受けた。	雨時々曇、雷を伴う
27日 湿った空気の影響を受けた。	曇時々雨一時晴
28日 気圧の谷や湿った空気の影響を受けた。	大雨一時曇
29日 高気圧に覆われたが、一時気圧の谷や湿った空気の影響を受けた。	晴後一時雨
30日 高気圧に覆われたが、一時気圧の谷や湿った空気の影響を受けた。	晴時々薄曇

地上気象 気象経過図：2019年09月21日-2019年09月30日

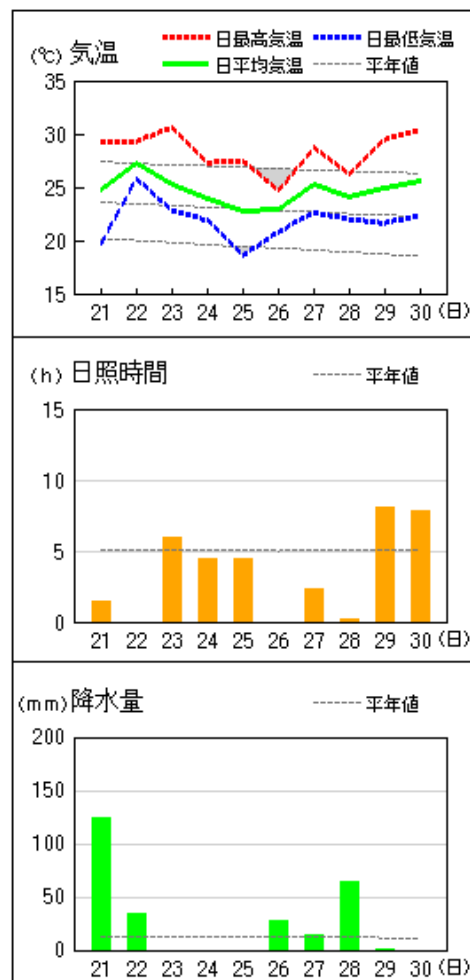
延岡



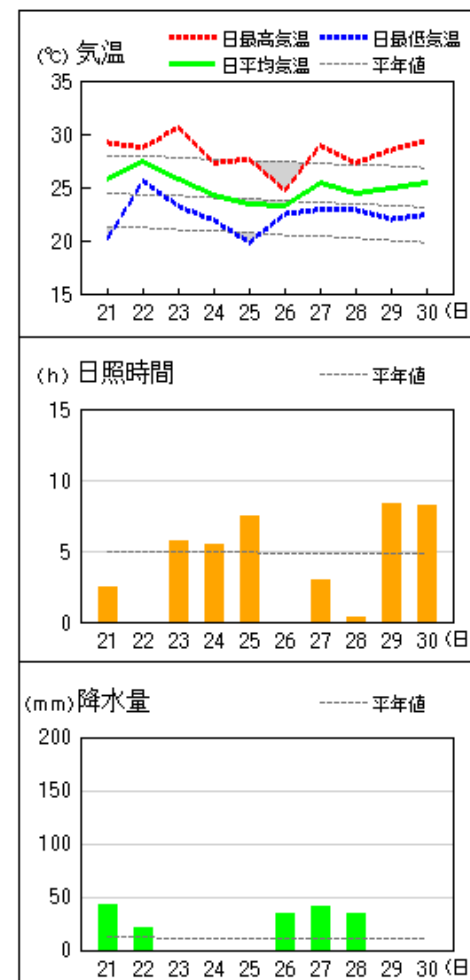
都城



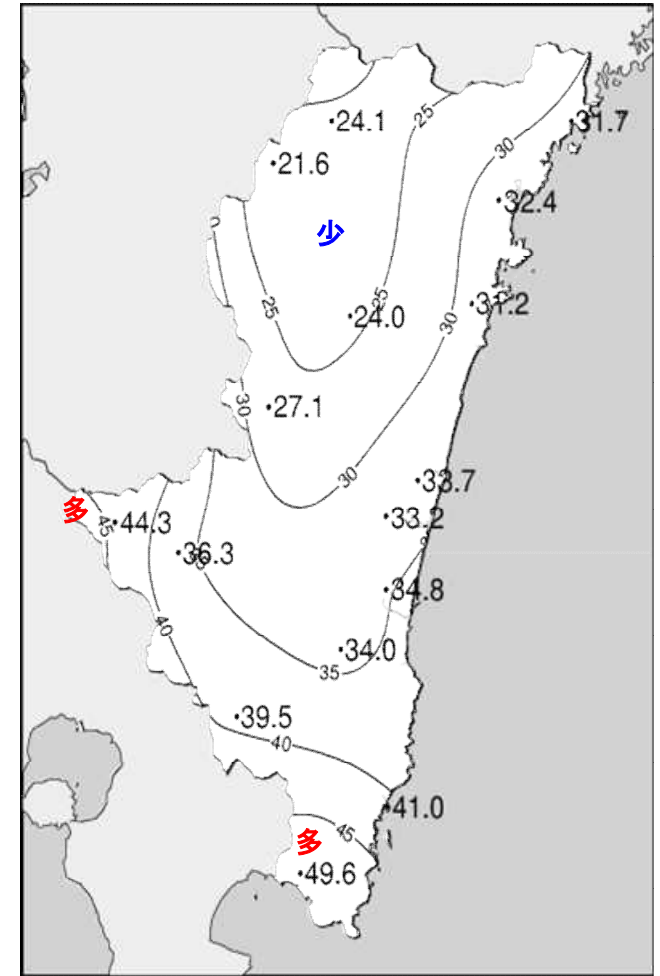
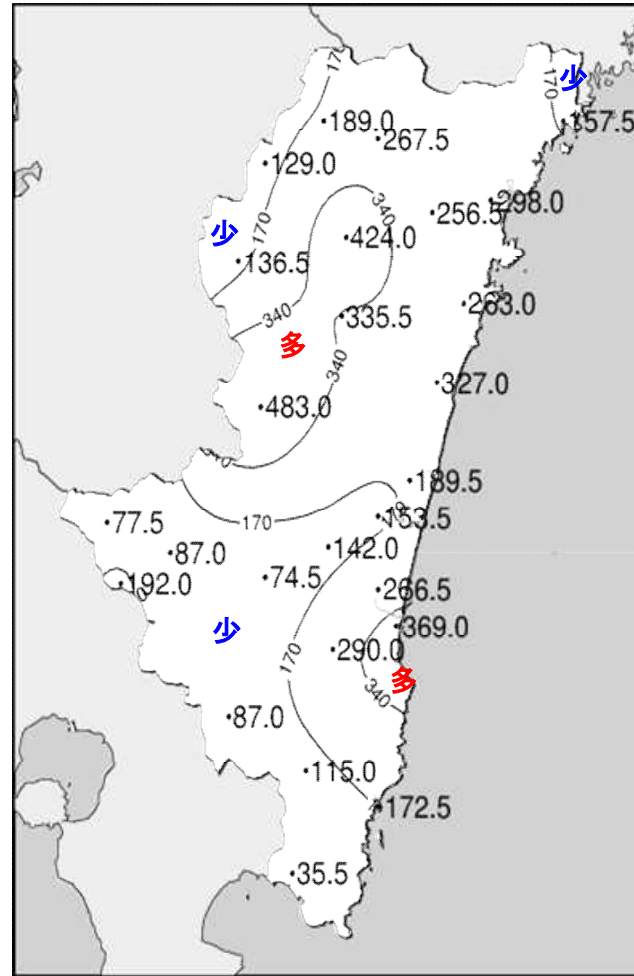
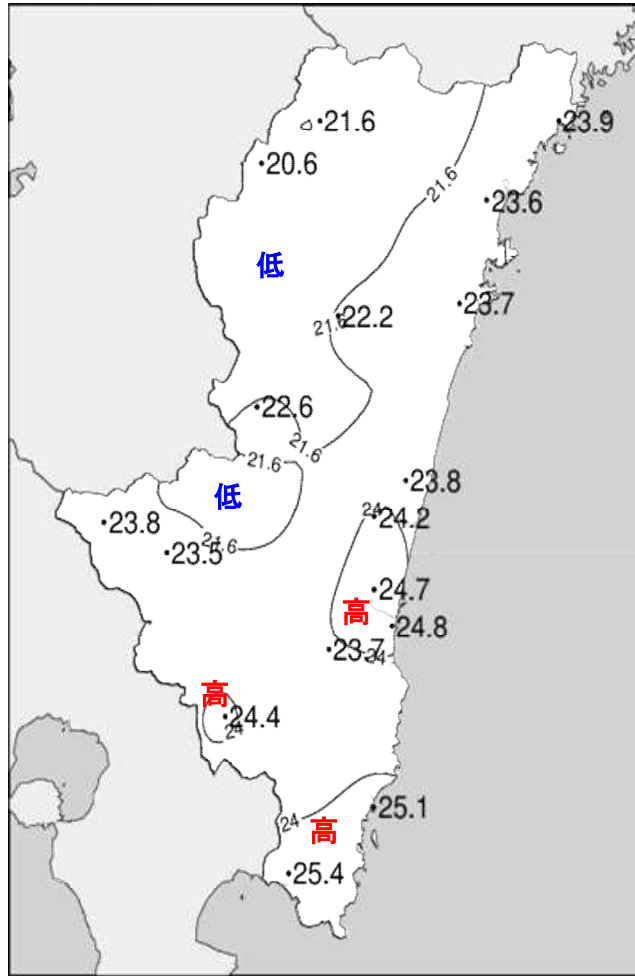
宮崎



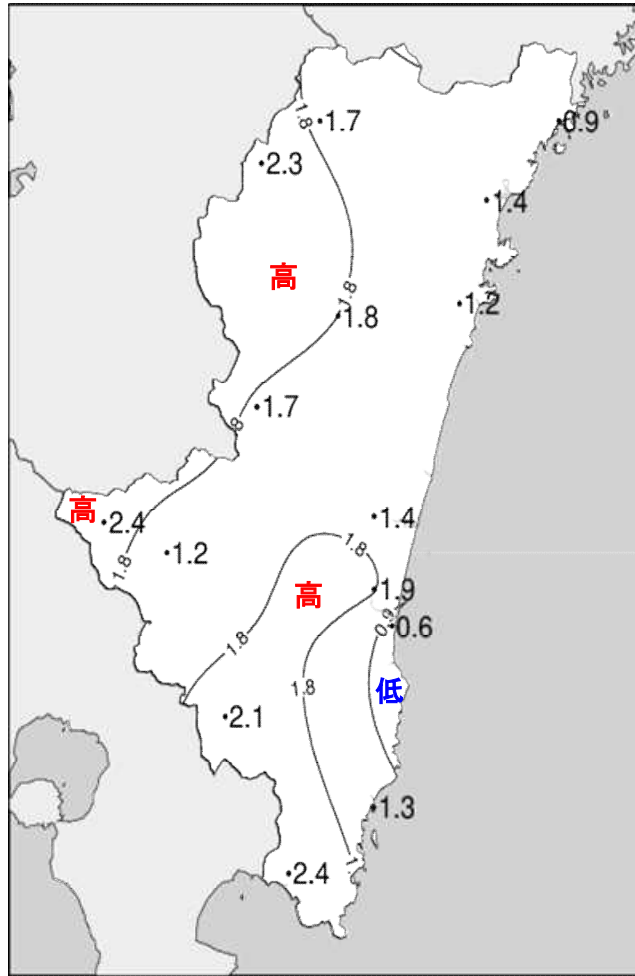
油津



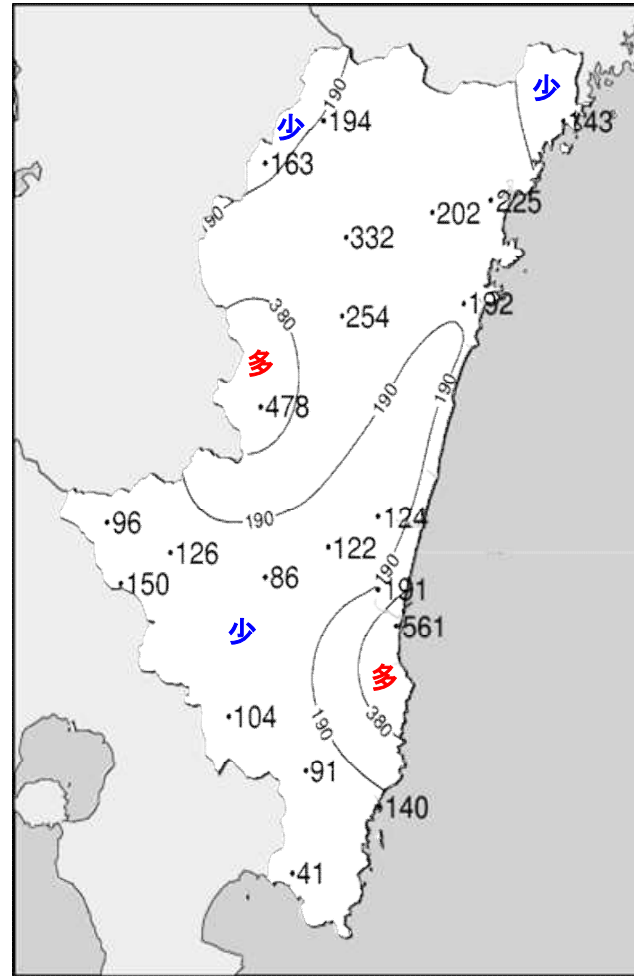
令和元年(2019年)9月下旬 気象分布図



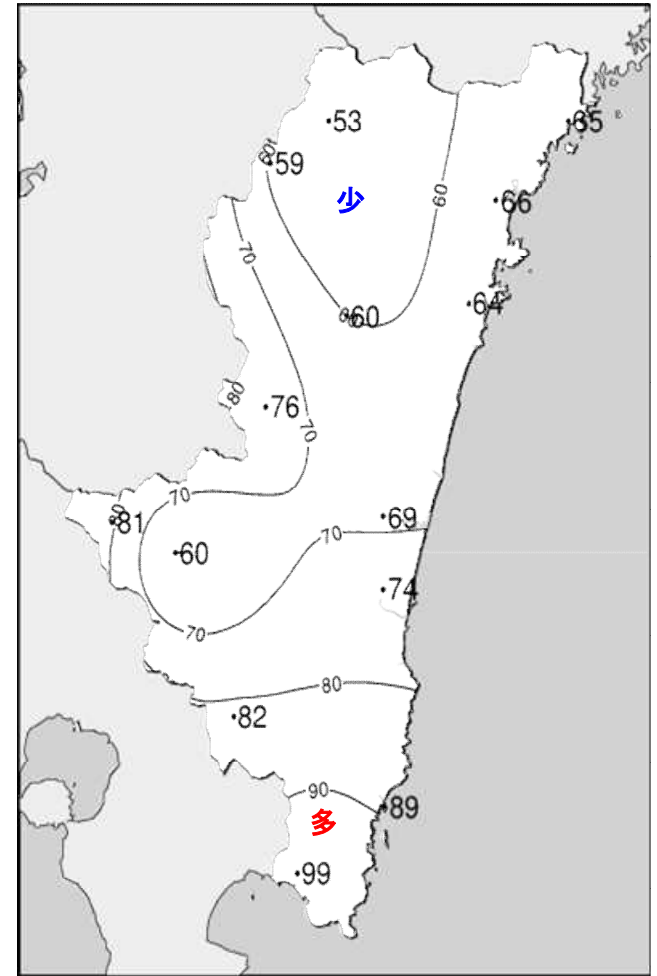
令和元年(2019年)9月下旬 気象分布図(平年差、平年比)



2019年9月下旬気温平年差(°C)



2019年9月下旬降水量平年比(%)



2019年9月下旬日照時間平年比(%)

地域気象観測旬報

2019年9月21日～30日 宮崎県 (87)

(1/5)

観測所名	高千穂													10°C以上積算気温	216
	気温(°C)			風向・風速(m/s)						降水量(mm)			日照 (h)		
	平均	最高	最低	平均	最多	最大	風向	瞬間	風向	日計	1時間	10分			
21	20.7	23.8	16.8	1.8	SE	4.3	SE	13.2	E	57.5	14.5	5.0	0.0		
22	23.8	26.3	23.0	4.0	SE	7.2	SSW	18.0	ESE	112.5	21.5	5.5	0.0		
23	21.6	26.4	19.4	1.9	NW	6.2	S	12.4	S	0.0	0.0	0.0	1.2		
24	21.0	26.1	16.8	1.4	NW	3.4	NW	6.8	NW	0.5	0.5	0.5	4.3		
25	19.9	27.5	14.2	1.2	SE	3.2	SSE	6.7	ESE	0.0	0.0	0.0	7.9		
26	19.8	24.7	16.5	0.6	SE	2.8	SSE	5.5	SSE	0.0	0.0	0.0	0.1		
27	22.7	27.8	20.0	1.4	SE	4.3	SSE	9.1	SE	14.5	8.5	4.0	3.9		
28	22.3	27.6	19.4	1.2	SSE	3.9	SSE	7.6	SE	2.0	1.5	1.0	2.1		
29	21.7	25.9	18.9	0.6	NW	2.6	NW	4.2	NW	1.0	0.5	0.5	0.7		
30	22.4	28.3	19.5	1.0	NNW	5.3	NNW	8.3	NNW	1.0	1.0	1.0	3.9		
前半旬	21.4	26.0	18.0	2.1	SE					170.5			13.4		
後半旬	21.8	26.9	18.9	1.0	SE					18.5			10.7		
旬	21.6	26.4	18.5	1.5	SE					189.0			24.1		
平年差/比	+1.7	+0.7	+3.0							194			53		

観測所名	古江													10°C以上積算気温	239
	気温(°C)			風向・風速(m/s)						降水量(mm)			日照 (h)		
	平均	最高	最低	平均	最多	最大	風向	瞬間	風向	日計	1時間	10分			
21	22.5	26.9	17.8	3.3	NNE	6.2	S	16.4	SE	11.0	4.5	4.0	0.0		
22	27.1	28.0	23.7	7.3	S	14.6	S	23.0	S	19.5	9.0	3.0	0.0		
23	24.5	28.4	22.0	4.2	N	13.3	SSW	20.5	SSW	0.0	0.0	0.0	4.8		
24	23.0	28.2	20.3	5.1	N	9.3	N	14.6	N	0.5	0.5	0.5	7.9		
25	22.8	28.1	19.2	3.3	N	8.4	NNW	13.2	NNW	0.0	0.0	0.0	9.5		
26	22.8	27.4	18.7	2.6	N	5.3	NNE	6.8	NNE	0.0	0.0	0.0	0.3		
27	24.8	27.9	22.3	1.6	N	4.5	S	9.1	SSE	17.0	9.5	9.0	2.0		
28	23.7	25.7	21.6	2.0	NNE	7.0	SW	13.2	SSE	89.0	27.5	12.5	0.0		
29	24.3	28.0	21.9	1.7	N	3.6	NNE	5.0	NNE	0.5	0.5	0.5	2.1		
30	23.8	28.8	20.5	2.7	NNE	13.3	NNE	24.8	NNE	20.0	20.0	8.5	5.1		
前半旬	24.0	27.9	20.6	4.6	N					31.0			22.2		
後半旬	23.9	27.6	21.0	2.1	N					126.5			9.5		
旬	23.9	27.7	20.8	3.4	N					157.5			31.7		
平年差/比	+0.9	+0.3	+1.0							143			65		

観測所名	鞍岡													10°C以上積算気温	206
	気温(°C)			風向・風速(m/s)						降水量(mm)			日照 (h)		
	平均	最高	最低	平均	最多	最大	風向	瞬間	風向	日計	1時間	10分			
21	20.4	23.7	17.5	1.7	NW	3.6	WSW	11.4	SW	23.5	5.5	3.0	0.1		
22	22.9	25.4	20.9	3.2	WSW	7.3	SSW	18.2	SW	99.0	30.0	9.0	0.0		
23	20.2	24.7	17.0	1.0	NE	5.8	SSW	15.1	SSW	3.0	1.0	0.5	1.9		
24	19.2	24.6	15.2	0.8	NE	2.2	SSW	4.7	S	0.5	0.5	0.5	3.6		
25	18.4	25.3	13.1	0.8	W	2.1	ENE	4.9	ENE	0.0	0.0	0.0	5.7		
26	19.8	23.0	15.5	0.8	SW	2.5	SSW	5.8	WSW	0.0	0.0	0.0	0.0		
27	22.4	26.9	19.7	1.5	WSW	5.2	SW	10.9	SSW	1.0	1.0	1.0	3.4		
28	21.5	25.5	18.2	1.2	SSW	2.8	SW	6.6	SW	0.5	0.5	0.5	1.7		
29	20.2	25.0	17.2	0.8	WSW	2.8	WSW	6.1	SW	1.5	0.5	0.5	0.7		
30	21.4	28.4	17.9	1.0	WSW	2.8	SW	6.2	SW	0.0	0.0	0.0	4.5		
前半旬	20.2	24.7	16.7	1.5	W					126.0			11.3		
後半旬	21.1	25.8	17.7	1.1	WSW					3.0			10.3		
旬	20.6	25.3	17.2	1.3	WSW					129.0			21.6		
平年差/比	+2.3	+1.6	+3.1							163			59		

観測所名	延岡													10°C以上積算気温	236
	気温(°C)			風向・風速(m/s)						降水量(mm)			日照 (h)		
	平均	最高	最低	平均	最多	最大	風向	瞬間	風向	日計	1時間	10分			
21	22.5	26.5	18.6	2.5	NE	6.9	E	13.4	SE	13.0	5.0	3.5	0.0		
22	26.7	27.9	24.4	4.6	ESE	8.4	E	17.9	SE	61.0	20.5	17.0	0.0		
23	24.3	29.0	21.1	2.1	SW	6.2	WSW	11.9	W	1.0	0.5	0.5	5.6		
24	23.3	28.4	19.7	1.9	N	5.5	N	8.9	N	3.0	2.0	1.0	5.6		
25	21.8	27.1	17.3	1.9	WSW	3.5	E	5.6	ESE	0.0	0.0	0.0	9.8		
26	22.2	26.2	18.8	1.6	WSW	2.8	WSW	4.5	W	1.0	1.0	0.5	0.0		
27	24.2	28.2	21.8	1.6	WSW	4.4	E	7.7	ESE	38.0	24.0	10.5	2.8		
28	23.4	25.2	21.1	1.5	NE	5.4	WSW	9.0	W	157.0	78.5	24.0	0.0		
29	23.9	27.8	20.5	1.4	WSW	2.9	W	5.1	W	0.5	0.5	0.5	2.7		
30	24.1	29.9	21.8	1.6	WSW	4.7	NNE	9.0	ENE	23.5	23.5	16.5	5.9		
前半旬	23.7	27.8	20.2	2.6	WSW					78.0			21.0		
後半旬	23.6	27.5	20.8	1.5	WSW					220.0			11.4		
旬	23.6	27.6	20.5	2.1	WSW					298.0			32.4		
平年差/比	+1.4	+0.6	+2.1							225			66		

地域気象観測旬報

2019年9月21日～30日 宮崎県 (87)

(2/5)

観測所名	日向										10℃以上積算気温			237
	気温(℃)			風向・風速(m/s)						降水量(mm)			日照 (h)	
	平均	最高	最低	平均	最多	最大	風向	瞬間	風向	日計	1時間	10分		
21	22.5	26.5	19.0	1.4	WSW	3.7	ESE	9.5	SE	25.0	14.0	8.0	0.0	
22	26.3	27.8	23.4	2.8	ESE	6.2	ESE	15.2	SSE	41.5	17.0	13.5	0.0	
23	24.2	28.7	21.6	1.1	WNW	5.1	SW	10.9	SW	0.5	0.5	0.5	4.5	
24	22.9	28.0	19.8	0.8	SE	2.8	SE	5.9	ENE	2.0	2.0	1.0	5.1	
25	22.1	27.8	17.8	1.2	W	2.5	ESE	5.7	W	0.0	0.0	0.0	9.2	
26	22.0	24.5	20.0	1.4	W	2.8	WSW	5.1	W	5.0	2.0	1.5	0.1	
27	24.1	27.6	21.7	0.9	E	2.9	WSW	6.0	E	60.0	12.0	6.5	1.2	
28	23.4	24.7	22.1	0.8	WNW	2.8	ENE	7.0	ENE	127.5	61.0	16.5	0.0	
29	24.4	29.6	21.1	1.1	W	2.4	SSE	5.7	W	0.0	0.0	0.0	4.1	
30	24.8	30.9	22.1	1.0	WNW	2.4	WNW	5.4	E	1.5	1.5	1.0	7.0	
前半旬	23.6	27.8	20.3	1.5	ESE					69.0			18.8	
後半旬	23.7	27.5	21.4	1.0	W					194.0			12.4	
旬	23.7	27.6	20.9	1.3	W					263.0			31.2	
平年差/比	+1.2	+0.2	+2.2							192			64	

観測所名	神門										10℃以上積算気温			222
	気温(℃)			風向・風速(m/s)						降水量(mm)			日照 (h)	
	平均	最高	最低	平均	最多	最大	風向	瞬間	風向	日計	1時間	10分		
21	20.3	22.9	17.6	0.3	SW	1.8	ENE	5.4	N	94.0	17.0	6.0	0.0	
22	24.8	26.8	22.0	2.3	SE	5.8	SSE	17.8	ESE	122.5	34.5	10.5	0.1	
23	23.1	28.1	19.6	0.7	ESE	2.1	SSW	7.4	S	5.0	4.0	1.5	4.6	
24	22.4	28.8	18.4	0.6	SSE	2.9	SSE	5.0	S	19.0	8.0	2.0	5.0	
25	20.9	27.9	17.3	0.5	SSE	2.5	SSE	5.2	ESE	0.0	0.0	0.0	4.5	
26	19.8	21.7	17.9	0.1	SSE	1.3	SSE	3.4	SSE	5.0	2.5	1.0	0.0	
27	22.8	27.5	20.3	0.3	SSE	2.2	ESE	4.7	E	15.5	7.5	2.0	2.6	
28	21.8	24.0	19.8	0.2	NNW	1.7	SE	4.3	S	64.0	28.0	7.5	0.0	
29	22.8	28.1	18.7	0.3	SE	1.4	S	2.8	S	0.5	0.5	0.5	1.7	
30	23.7	31.1	20.5	0.4	SSE	2.0	SSE	4.4	SE	10.0	10.0	6.0	5.5	
前半旬	22.3	26.9	19.0	0.9	SSE					240.5			14.2	
後半旬	22.2	26.5	19.4	0.3	SSE					95.0			9.8	
旬	22.2	26.7	19.2	0.6	SSE					335.5			24.0	
平年差/比	+1.8	+0.2	+3.2							254			60	

観測所名	西米良										10℃以上積算気温			226
	気温(℃)			風向・風速(m/s)						降水量(mm)			日照 (h)	
	平均	最高	最低	平均	最多	最大	風向	瞬間	風向	日計	1時間	10分		
21	21.6	25.0	19.2	1.4	SW	4.5	WSW	16.8	SSW	207.5	37.0	13.5	0.0	
22	24.5	26.2	22.1	3.1	SW	9.1	SW	18.5	SW	249.5	53.5	18.0	0.0	
23	22.9	29.3	19.6	1.1	SSW	4.6	SSW	7.5	S	5.5	3.0	1.0	4.6	
24	22.3	29.0	18.7	0.5	S	2.3	NE	4.9	NNE	10.0	6.5	3.0	6.1	
25	21.1	27.2	17.7	1.2	S	5.8	SW	8.6	SSW	0.0	0.0	0.0	5.1	
26	20.9	24.1	18.6	0.5	SSW	3.1	SSW	5.4	SW	0.5	0.5	0.5	0.0	
27	23.2	28.0	20.7	1.0	SW	4.4	SW	7.8	SW	6.5	3.5	2.0	3.0	
28	22.4	27.5	19.8	1.1	N	4.8	SSW	7.6	WSW	3.0	4.0	1.0	1.7	
29	22.9	28.2	18.4	0.3	NE	2.5	SW	4.3	SW	0.0	0.0	0.0	2.1	
30	24.0	30.5	20.7	0.6	SW	3.6	SSW	6.7	SSW	0.5	0.5	0.5	4.5	
前半旬	22.5	27.3	19.5	1.5	SW					472.5			15.8	
後半旬	22.7	27.7	19.6	0.7	SSW					10.5			11.3	
旬	22.6	27.5	19.6	1.1	SW					483.0			27.1	
平年差/比	+1.7	+0.5	+2.8							478			76	

観測所名	高鍋										10℃以上積算気温			238
	気温(℃)			風向・風速(m/s)						降水量(mm)			日照 (h)	
	平均	最高	最低	平均	最多	最大	風向	瞬間	風向	日計	1時間	10分		
21	24.2	28.0	19.8	2.5	E	4.8	ESE	11.1	ESE	10.5	4.0	2.0	0.3	
22	26.6	28.0	24.9	4.8	SSE	9.3	SSE	20.2	SSE	20.5	9.5	5.0	0.0	
23	24.1	28.2	21.4	1.8	E	6.9	SW	13.2	SW	0.0	0.0	0.0	5.4	
24	22.9	26.6	19.2	0.9	E	3.1	E	5.4	E	2.5	2.5	0.5	4.6	
25	21.3	26.7	17.2	1.1	NNW	2.9	E	4.9	ENE	0.0	0.0	0.0	6.2	
26	22.3	24.1	18.9	1.1	NNE	2.5	NW	5.8	NNE	19.0	15.0	11.5	0.0	
27	24.6	28.2	22.0	1.2	NE	3.3	SSE	7.2	SE	71.0	19.5	11.5	3.7	
28	23.3	25.5	21.1	1.0	NNW	3.8	ENE	7.9	E	66.0	18.0	6.0	0.1	
29	24.3	28.6	20.5	1.1	NNW	2.9	ESE	5.1	E	0.0	0.0	0.0	5.9	
30	24.4	30.0	21.0	1.1	ESE	2.8	ESE	6.1	NNW	0.0	0.0	0.0	7.5	
前半旬	23.8	27.5	20.5	2.2	E					33.5			16.5	
後半旬	23.8	27.3	20.7	1.1	NNE					156.0			17.2	
旬	23.8	27.4	20.6	1.7	NNE					189.5			33.7	
平年差/比	//	//	//							//			//	

地域気象観測旬報

2019年9月21日～30日 宮崎県 (87)

(3/5)

観測所名	加久藤													10℃以上積算気温	238
	気温(℃)			風向・風速(m/s)						降水量(mm)			日照 (h)		
	平均	最高	最低	平均	最多	最大	風向	瞬間	風向	日計	1時間	10分			
21	24.2	28.2	20.2	3.4	E	5.6	E	11.7	ESE	0.5	0.5	0.5	2.1		
22	24.5	28.6	22.0	4.0	E	7.1	SSW	16.1	S	60.0	15.0	5.0	0.1		
23	23.3	29.6	20.1	2.1	ENE	5.1	WSW	10.2	WSW	9.5	2.5	1.5	6.9		
24	22.4	28.1	17.7	1.4	WSW	3.8	WSW	7.8	WNW	6.5	5.5	2.0	9.7		
25	21.6	28.9	15.7	1.5	E	3.4	E	7.6	E	0.0	0.0	0.0	6.0		
26	23.5	27.5	20.8	2.1	E	3.4	E	7.9	E	0.0	0.0	0.0	0.9		
27	25.0	29.4	22.4	2.6	E	4.3	ESE	9.3	ESE	0.0	0.0	0.0	5.3		
28	24.6	30.1	21.1	1.6	E	3.8	E	8.1	ESE	0.5	0.5	0.5	4.7		
29	24.0	30.5	18.6	0.9	E	2.9	NNW	5.8	E	0.5	0.5	0.5	3.8		
30	24.9	32.6	21.5	1.0	E	4.8	NNW	8.1	N	0.0	0.0	0.0	4.8		
前半旬	23.2	28.7	19.1	2.5	E					76.5			24.8		
後半旬	24.4	30.0	20.9	1.6	E					1.0			19.5		
旬	23.8	29.4	20.0	2.1	E					77.5			44.3		
平年差/比	+2.4	+2.0	+3.3							96			81		

観測所名	西都													10℃以上積算気温	242
	気温(℃)			風向・風速(m/s)						降水量(mm)			日照 (h)		
	平均	最高	最低	平均	最多	最大	風向	瞬間	風向	日計	1時間	10分			
21	24.5	28.4	20.1	4.6	ESE	8.2	ESE	14.3	SW	45.5	34.0	21.0	0.4		
22	26.8	28.7	25.0	6.3	ESE	11.6	SSE	21.2	SE	27.5	12.0	8.0	0.3		
23	24.7	29.7	22.5	2.9	SW	8.2	SW	14.6	SW	0.0	0.0	0.0	5.8		
24	23.6	28.0	19.7	1.3	E	4.3	ESE	6.1	ESE	0.0	0.0	0.0	4.9		
25	22.1	28.1	17.6	1.6	W	4.0	ESE	6.2	ESE	0.0	0.0	0.0	5.4		
26	22.6	24.3	19.6	1.6	WNW	3.2	NNW	6.1	N	13.0	7.5	6.0	0.0		
27	24.7	28.9	22.4	2.3	NE	6.3	ENE	10.8	ENE	38.5	19.0	6.0	2.4		
28	23.7	25.7	21.9	2.0	WNW	5.6	ENE	9.2	ENE	29.0	8.5	5.0	0.0		
29	24.7	29.7	20.8	1.5	WNW	3.8	ESE	5.8	ESE	0.0	0.0	0.0	6.5		
30	25.0	31.1	21.3	1.5	WNW	4.4	E	7.5	NE	0.0	0.0	0.0	7.5		
前半旬	24.3	28.6	21.0	3.3	ESE					73.0			16.8		
後半旬	24.1	27.9	21.2	1.8	WNW					80.5			16.4		
旬	24.2	28.3	21.1	2.6	WNW					153.5			33.2		
平年差/比	+1.4	+0.6	+2.3							124			69		

観測所名	小林													10℃以上積算気温	235
	気温(℃)			風向・風速(m/s)						降水量(mm)			日照 (h)		
	平均	最高	最低	平均	最多	最大	風向	瞬間	風向	日計	1時間	10分			
21	23.7	27.6	20.2	4.7	ESE	9.8	ESE	16.2	ESE	8.5	8.0	4.0	0.8		
22	24.3	26.2	23.3	5.8	SE	10.6	SE	21.9	SSE	58.5	13.5	6.5	0.0		
23	23.4	29.0	20.7	2.7	WNW	6.6	W	14.1	WNW	3.5	2.0	1.0	6.1		
24	22.8	28.8	18.7	1.8	WNW	4.2	W	8.0	W	7.5	3.5	2.0	7.4		
25	21.4	27.3	15.7	2.0	S	4.7	SE	7.3	SE	0.0	0.0	0.0	5.2		
26	22.0	24.0	20.2	1.0	SSE	3.2	SSW	4.9	SSW	3.5	2.0	1.0	0.0		
27	24.1	28.6	21.7	2.9	SSE	6.9	SE	11.5	SE	0.5	0.5	0.5	4.0		
28	23.9	28.4	21.1	1.9	SSE	5.2	S	8.4	S	4.5	4.5	2.5	2.3		
29	24.1	30.1	19.7	1.4	S	4.6	S	7.0	S	0.0	0.0	0.0	3.5		
30	24.9	31.5	21.2	1.7	S	4.3	S	6.5	SSW	0.5	0.5	0.5	7.0		
前半旬	23.1	27.8	19.7	3.4	WNW					78.0			19.5		
後半旬	23.8	28.5	20.8	1.8	S					9.0			16.8		
旬	23.5	28.2	20.3	2.6	S					87.0			36.3		
平年差/比	+1.2	+0.4	+2.2							126			60		

観測所名	宮崎													10℃以上積算気温	247
	気温(℃)			風向・風速(m/s)						降水量(mm)			日照 (h)		
	平均	最高	最低	平均	最多	最大	風向	瞬間	風向	日計	1時間	10分			
21	24.8	29.3	19.7	5.0	E	10.0	ESE	15.5	ESE	123.5	75.5	24.0	1.5		
22	27.3	29.3	25.8	7.0	ESE	10.8	ESE	23.0	SSE	34.5	13.5	8.5	0.0		
23	25.2	30.6	22.8	3.6	WSW	9.2	SW	15.6	WSW	0.0	0.0	0.0	6.0		
24	24.0	27.3	21.9	2.1	E	4.8	E	7.1	ESE	0.0	0.0	0.0	4.5		
25	22.8	27.5	18.6	2.3	WNW	4.5	E	6.3	E	0.0	0.0	0.0	4.4		
26	23.0	24.7	20.8	2.1	NNE	4.2	NNE	8.0	NE	28.0	18.0	8.0	0.0		
27	25.3	28.7	22.6	3.0	NE	6.2	ENE	10.0	ENE	15.0	9.5	2.0	2.3		
28	24.1	26.2	22.0	1.9	NNE	5.0	NE	8.6	E	64.0	24.0	9.5	0.2		
29	25.0	29.5	21.6	2.3	WNW	4.6	ESE	6.1	E	1.5	1.5	1.0	8.1		
30	25.6	30.4	22.4	2.3	WNW	5.1	E	7.9	E	0.0	0.0	0.0	7.8		
前半旬	24.8	28.8	21.8	4.0	E					158.0			16.4		
後半旬	24.6	27.9	21.9	2.3	WNW					108.5			18.4		
旬	24.7	28.4	21.8	3.2	WNW					266.5			34.8		
平年差/比	+1.9	+1.9	+2.4							191			74		

地域気象観測旬報

2019年9月21日～30日 宮崎県 (87)

(4/5)

観測所名	10°C以上積算気温													237
	気温(°C)			風向・風速(m/s)						降水量(mm)			日照(h)	
	平均	最高	最低	平均	最多	最大	風向	瞬間	風向	日計	1時間	10分		
21	23.5	28.1	18.5	3.0	E	8.4	SE	18.6	E	117.5	21.0	10.0	0.1	
22	26.6	28.6	24.2	6.9	SE	12.9	SSE	25.7	SSE	78.5	24.5	10.0	0.3	
23	24.4	29.9	21.9	2.8	WSW	7.7	WSW	15.0	SW	0.0	0.0	0.0	7.5	
24	22.9	26.8	19.5	1.9	E	5.9	ESE	8.3	E	0.5	0.5	0.5	5.2	
25	21.6	26.1	17.3	1.7	E	4.4	ESE	6.9	SE	0.0	0.0	0.0	3.5	
26	21.9	22.6	20.9	0.9	SE	3.3	S	5.5	SSE	35.5	15.5	7.5	0.0	
27	23.9	26.9	21.8	2.5	NE	5.2	NE	8.6	NE	28.0	9.5	5.5	1.4	
28	23.4	25.0	22.3	1.6	NE	4.9	NE	8.1	E	29.0	10.0	3.5	0.0	
29	24.4	29.0	21.3	1.6	WSW	4.2	E	6.2	ENE	1.0	0.5	0.5	7.6	
30	24.8	30.3	21.3	1.8	W	4.0	E	7.7	E	0.0	0.0	0.0	8.4	
前半旬	23.8	27.9	20.3	3.3	E					196.5			16.6	
後半旬	23.7	26.8	21.5	1.7	NE					93.5			17.4	
旬	23.7	27.3	20.9	2.5	E					290.0			34.0	
平年差/比	//	//	//							//			//	

観測所名	10°C以上積算気温													248
	気温(°C)			風向・風速(m/s)						降水量(mm)			日照(h)	
	平均	最高	最低	平均	最多	最大	風向	瞬間	風向	日計	1時間	10分		
21	25.0	29.1	19.4	7.2	ESE	10.5	WNW	14.4	WNW	193.5	109.5	24.0		
22	27.3	29.6	25.1	10.6	SE	16.6	SSE	24.2	SSE	40.0	19.5	10.5		
23	25.5	30.5	23.1	4.6	WSW	10.5	WSW	15.9	W	0.0	0.0	0.0		
24	24.3	26.9	22.0	3.2	NNE	7.8	NNE	10.8	NNE	0.5	0.5	0.5		
25	23.0	26.6	18.2	2.7	NE	4.2	NNE	7.7	N	0.0	0.0	0.0		
26	23.1	24.6	21.3	3.8	N	7.9	NNE	11.3	NNE	58.0	26.0	7.0		
27	25.1	27.9	22.4	4.2	NNE	7.9	NNE	9.8	E	11.5	18.0	3.0		
28	24.1	25.8	22.4	2.9	NW	8.2	NNE	12.3	N	65.0	43.5	11.5		
29	24.9	28.5	21.7	2.3	WNW	3.8	ENE	5.7	NE	0.5	0.5	0.5		
30	25.2	28.9	22.2	2.3	WNW	6.7	NE	8.2	NE	0.0	0.0	0.0		
前半旬	25.0	28.5	21.6	5.7	NE					234.0				
後半旬	24.5	27.1	22.0	3.1	WNW					135.0				
旬	24.8	27.8	21.8	4.4	NNE					369.0				
平年差/比	+0.6	+0.1	+1.1							561				

観測所名	10°C以上積算気温													244
	気温(°C)			風向・風速(m/s)						降水量(mm)			日照(h)	
	平均	最高	最低	平均	最多	最大	風向	瞬間	風向	日計	1時間	10分		
21	25.0	29.6	19.8	5.2	NNE	8.0	SE	15.4	NNE	5.5	4.5	4.5	2.1	
22	26.3	28.5	23.4	7.1	SSE	12.4	SSE	24.5	SSE	29.0	11.0	8.0	0.4	
23	24.4	30.1	21.1	2.2	SW	4.5	SSW	10.6	SW	0.5	0.5	0.5	7.7	
24	24.0	29.7	20.7	1.4	N	3.3	WNW	6.5	WNW	0.0	0.0	0.0	5.0	
25	22.7	28.3	18.5	2.1	NNE	4.2	NE	6.3	NE	0.0	0.0	0.0	3.3	
26	22.9	24.2	21.8	3.7	NNE	6.1	NE	9.2	NNE	1.0	0.5	0.5	0.1	
27	25.1	30.6	22.5	3.3	NNE	6.5	NE	10.2	NNE	3.5	3.0	1.5	4.9	
28	24.0	29.3	21.7	2.8	NNE	6.1	NE	9.6	NE	2.5	1.5	1.5	3.6	
29	24.3	32.0	20.4	1.6	ENE	5.7	NNW	10.1	NW	45.0	45.0	16.0	7.9	
30	25.0	31.1	20.8	1.3	NNE	2.9	N	5.2	S	0.0	0.0	0.0	4.5	
前半旬	24.5	29.2	20.7	3.6	NNE					35.0			18.5	
後半旬	24.3	29.4	21.4	2.5	NNE					52.0			21.0	
旬	24.4	29.3	21.1	3.1	NNE					87.0			39.5	
平年差/比	+2.1	+1.9	+2.7							104			82	

観測所名	10°C以上積算気温													251
	気温(°C)			風向・風速(m/s)						降水量(mm)			日照(h)	
	平均	最高	最低	平均	最多	最大	風向	瞬間	風向	日計	1時間	10分		
21	25.8	29.2	20.2	5.0	E	7.9	ESE	11.8	ESE	43.0	25.5	8.0	2.5	
22	27.5	28.7	25.6	6.8	ESE	9.5	ESE	17.2	S	21.5	17.0	10.0	0.0	
23	25.8	30.6	23.2	2.6	WSW	8.5	WSW	14.2	WSW	0.0	0.0	0.0	5.7	
24	24.3	27.3	21.9	2.1	WNW	5.3	E	7.8	E	0.0	0.0	0.0	5.5	
25	23.5	27.6	19.8	2.6	WNW	4.7	ENE	7.9	NE	0.0	0.0	0.0	7.5	
26	23.3	24.7	22.5	2.5	NW	4.5	NW	6.9	NNW	33.5	10.5	5.5	0.0	
27	25.4	29.0	22.9	3.2	ENE	6.2	E	10.2	ENE	41.0	13.5	4.0	3.0	
28	24.5	27.3	22.9	2.2	WNW	4.9	ENE	7.9	NE	33.5	13.0	4.0	0.3	
29	24.9	28.5	22.0	2.8	E	6.3	ENE	8.9	E	0.0	0.0	0.0	8.3	
30	25.5	29.4	22.4	2.6	WNW	4.4	E	6.5	E	0.0	0.0	0.0	8.2	
前半旬	25.4	28.7	22.1	3.8	WNW					64.5			21.2	
後半旬	24.7	27.8	22.5	2.7	WNW					108.0			19.8	
旬	25.1	28.2	22.3	3.2	WNW					172.5			41.0	
平年差/比	+1.3	+0.9	+1.7							140			89	

地域気象観測旬報

2019年9月21日～30日 宮崎県 (87)

(5/5)

観測所名	串間			10°C以上積算気温									254
	気温(°C)			風向・風速(m/s)						降水量(mm)			日照 (h)
日付	平均	最高	最低	平均	最多	最大	風向	瞬間	風向	日計	1時間	10分	
21	26.3	29.8	21.6	6.0	ENE	8.3	E	16.0	E	4.0	2.0	1.5	2.6
22	27.6	28.7	25.0	6.2	SE	9.2	WSW	16.8	S	20.0	8.0	3.5	0.1
23	25.7	30.1	22.9	2.7	WSW	8.1	WSW	13.8	WSW	0.0	0.0	0.0	8.5
24	24.2	29.0	21.0	1.3	NE	3.2	WSW	5.5	SW	1.0	1.0	0.5	5.0
25	23.9	28.4	19.3	3.1	NE	5.7	ENE	8.9	ENE	0.0	0.0	0.0	8.5
26	24.9	27.7	23.0	3.6	NE	6.1	NE	9.8	ENE	0.0	0.0	0.0	4.1
27	25.8	29.9	23.6	3.5	NE	7.5	ENE	13.4	ENE	2.0	1.0	1.0	4.7
28	24.9	28.1	22.6	2.1	NE	5.6	NE	10.5	NE	8.5	7.5	3.5	1.0
29	25.2	30.6	21.3	1.1	NE	3.7	E	5.3	E	0.0	0.0	0.0	7.0
30	25.8	31.0	21.9	1.4	NE	3.2	NE	5.6	SW	0.0	0.0	0.0	8.1
前半旬	25.5	29.2	22.0	3.9	NE					25.0			24.7
後半旬	25.3	29.5	22.5	2.3	NE					10.5			24.9
旬	25.4	29.3	22.2	3.1	NE					35.5			49.6
平年差/比	+2.4	+1.5	+3.1							41			99

地域雨量観測旬報

2019年9月21日～30日 宮崎県 (87)

(1/1)

観測所名	日之影				諸塚				北方				椎葉				都農				えびの			
	降水量(mm)				降水量(mm)				降水量(mm)				降水量(mm)				降水量(mm)				降水量(mm)			
	日計	平年比	最大1時間	最大10分間	日計	平年比	最大1時間	最大10分間	日計	平年比	最大1時間	最大10分間	日計	平年比	最大1時間	最大10分間	日計	平年比	最大1時間	最大10分間	日計	平年比	最大1時間	最大10分間
21	53.0		14.0	6.0	165.5		36.0	8.5	51.0		20.0	12.5	25.5		7.5	3.0	15.0		9.0	4.0	2.0		0.5	0.5
22	190.0		49.0	13.5	156.5		31.0	10.0	100.5		39.0	15.5	102.0		18.0	12.5	45.5		22.5	15.5	157.5		25.0	9.0
23	0.0		0.0	0.0	1.0		1.0	0.5	1.0		0.5	0.5	2.0		1.5	0.5	0.0		0.0	0.0	11.5		2.5	1.0
24	0.5		0.5	0.5	5.0		2.0	1.0	4.5		2.0	1.0	1.0		1.0	0.5	1.5		1.5	1.0	7.0		2.5	1.0
25	0.0		0.0	0.0	0.0		0.0	0.0	0.0		0.0	0.0	0.0		0.0	0.0	0.0		0.0	0.0	0.0		0.0	0.0
半旬計/最大	243.5	//	49.0	13.5	328.0	526	36.0	10.0	157.0	245	39.0	15.5	130.5	//	18.0	12.5	62.0	//	22.5	15.5	178.0	283	25.0	9.0
26	1.5		1.0	0.5	9.5		4.5	1.5	2.0		2.0	1.5	2.0		1.5	1.0	3.0		1.0	1.0	1.0		0.5	0.5
27	11.5		6.0	2.0	53.0		21.0	7.0	26.0		6.0	4.0	1.0		0.5	0.5	49.5		26.0	19.0	11.5		2.5	1.0
28	9.5		3.5	1.5	30.0		15.0	7.0	70.5		21.0	6.5	1.0		0.5	0.5	194.5		58.0	20.0	1.5		1.5	0.5
29	1.0		0.5	0.5	0.5		0.5	0.5	0.5		0.5	0.5	0.5		0.5	0.5	0.0		0.0	0.0	0.0		0.0	0.0
30	0.5		0.5	0.5	3.0		3.0	2.0	0.5		0.5	0.5	1.5		1.5	1.0	18.0		18.0	12.5	0.0		0.0	0.0
半旬計/最大	24.0	//	6.0	2.0	96.0	186	21.0	7.0	99.5	193	21.0	6.5	6.0	//	1.5	1.0	265.0	//	58.0	20.0	14.0	25	2.5	1.0
旬計	267.5	//			424.0	332			256.5	202			136.5	//			327.0	//			192.0	150		
旬最大	190.0		49.0	13.5	165.5		36.0	10.0	100.5		39.0	15.5	102.0		18.0	12.5	194.5		58.0	20.0	157.5		25.0	9.0
起日	22		22	22	21		21	22	22		22	22	22		22	22	28		28	28	22		22	22

観測所名	野尻				国富				深瀬															
	降水量(mm)				降水量(mm)				降水量(mm)				降水量(mm)				降水量(mm)				降水量(mm)			
	日計	平年比	最大1時間	最大10分間	日計	平年比	最大1時間	最大10分間	日計	平年比	最大1時間	最大10分間	日計	平年比	最大1時間	最大10分間	日計	平年比	最大1時間	最大10分間	日計	平年比	最大1時間	最大10分間
21	18.5		7.0	2.5	50.5		17.5	7.0	6.5		2.5	1.0												
22	32.0		12.0	8.5	42.0		9.5	5.5	76.0		20.0	10.5												
23	0.0		0.0	0.0	0.0		0.0	0.0	0.5		0.5	0.5												
24	0.0		0.0	0.0	0.0		0.0	0.0	0.5		0.5	0.5												
25	0.0		0.0	0.0	0.0		0.0	0.0	0.0		0.0	0.0												
半旬計/最大	50.5	132	12.0	8.5	92.5	177	17.5	7.0	83.5	131	20.0	10.5												
26	2.5		2.5	2.0	5.0		3.5	2.5	4.5		2.0	1.0												
27	8.0		1.5	1.0	20.0		8.0	2.5	16.0		8.5	4.5												
28	10.0		3.5	2.0	24.0		6.5	3.0	7.0		4.0	1.5												
29	3.0		2.5	1.0	0.5		0.5	0.5	4.0		3.5	3.0												
30	0.5		0.5	0.5	0.0		0.0	0.0	0.0		0.0	0.0												
半旬計/最大	24.0	64	3.5	2.0	49.5	101	8.0	3.0	31.5	61	8.5	4.5												
旬計	74.5	86			142.0	122			115.0	91														
旬最大	32.0		12.0	8.5	50.5		17.5	7.0	76.0		20.0	10.5												
起日	22		22	22	21		21	21	22		22	22												

地域気象観測月報(集計値)

宮崎県(87)

2019年9月

1/1頁

観測所名	高千穂	古江	鞍岡	延岡	日向	神門	西米良	高鍋	加久藤	西都	小林	宮崎	田野	赤江	都城	油津	串間	
気	平均	22.9	25.3	21.7	25.2	24.9	23.5	23.6)	24.9	25.0	25.4	24.8	26.0	24.8	26.0	25.6	26.2	26.4
	平年差	1.2	0.9	1.6	1.4	0.8	1.4	1.1	//	2.0	1.0	1.0	1.6	//	0.5	1.7	1.1	1.9
	最高	32.5	31.7)	31.7	33.0	32.8	34.2	33.8)	32.0	35.1	33.8	34.4	33.1	33.7	32.4	34.0	32.5	33.2
	起日	11	10	8	12	11	11	16	11	10	11	10	11	11	11	11	11	16
	最低	13.1	17.6)	11.8	17.3	17.0	14.5	15.7)	17.0	15.7	17.6	15.7	18.6	17.3	18.2	18.5	19.8	19.3
	起日	20	20	19	25	19	19	19	19	25	25	25	25	25	25	25	25	25
	最高平均	28.2	29.0)	27.1	29.1	29.1	28.9	28.9)	28.8	30.9	29.7	29.7	29.5	28.5	29.0	30.5	29.4	30.4
	最高平年差	0.7	0.2	1.6	0.6	0.1	0.7	0.4	//	1.9	0.4	0.5	1.4	//	0.0	1.5	0.7	1.2
	最低平均	19.4	22.4)	17.8	22.0	21.9	20.1	20.4)	21.6	21.0	22.1	21.5	23.1	22.1	23.2	22.2	23.5	23.3
	最低平年差	1.9	1.2	1.9	1.9	1.4	2.2	1.8	//	2.5	1.6	1.6	2.0	//	0.9	2.1	1.4	2.6
	積算気温	688	758	652	755	747	704	660)	747	749	763	744	780	745	780	767	786	793
温	平均0°C未満日数	0	0	0	0	0	0	0)	0	0	0	0	0	0	0	0	0	0
	平均25°C以上日数	6	18	1	18	16	7	6)	16	17	19	15	23	14	23	20	24	25
	最高0°C未満日数	0	0	0	0	0	0	0)	0	0	0	0	0	0	0	0	0	0
	最高25°C以上日数	27	29	25	29	27	25	28	28	29	28	28	28	28	28	28	29	29
	最高30°C以上日数	8	12)	5	11	12	13	11)	12	20	16	15	14	9	10	18	12	19
	最高35°C以上日数	0	0)	0	0	0	0	0)	0	1	0	0	0	0	0	0	0	0
	最低0°C未満日数	0	0)	0	0	0	0	0)	0	0	0	0	0	0	0	0	0	0
	最低25°C以上日数	0	1	0	1	1	0	0)	0	0	2	0	6	1	7	1	5	5
日照	月計	137.8	144.5	112.3	145.8	139.5	116.9	105.4)	152.3	165.3	153.4	152.1	151.0	134.0		150.6	170.1	195.6
	平年比	96	91	95	93	84	89	91	//	96	96	87	97	//		99	109	118
	0.1時間未満日数	2	6	3	6	4	6	4)	3	1	4	3	5	4		1	2	0
風向・風速	平均風速	1.5	2.9)	1.1	2.1	1.1	0.5	1.1)	1.5	1.8	2.3	2.4	3.0	2.3	4.2	2.7	3.0	2.8
	最大風速	7.2	14.6)	7.3	8.4	6.2	5.8	9.1)	9.3	7.1	11.6	11.1	10.8	12.9	16.6	12.4	9.5	9.2
	最大風速風向	SSW	S	SSW	E	ESE	SSE	SW	SSE	SSW	SSE	ESE	ESE	SSE	SSE	SSE	ESE	WSW
	起日	22	22	22	22	22	22	22	22	22	22	6	22	22	22	22	22	22
	最大瞬間風速	18.0	24.8)	18.2	17.9	15.2	17.8	18.5)	20.2	16.1	21.2	21.9	23.0	25.7	24.2	24.5	17.2	16.8
	最大瞬間風速風向	ESE	NNE	SW	SE	SSE	ESE	SW	SSE	S	SE	SSE	SSE	SSE	SSE	SSE	S	S
	起日	22	30	22	22	22	22	22	22	22	22	22	22	22	22	22	22	22
	最多風向	SE	N)	WSW)	WSW	W	SSE	SW)	NNW	E	WNW	SSE	WNW	E	NE	NNE	WNW	NE
	10m/s以上日数	0	6)	0	0	0	0	0)	0	0	1	2	2	1	10	1	0	0
	15m/s以上日数	0	0)	0	0	0	0	0)	0	0	0	0	0	0	1	0	0	0
	20m/s以上日数	0	0)	0	0	0	0	0)	0	0	0	0	0	0	0	0	0	0
	30m/s以上日数	0	0)	0	0	0	0	0)	0	0	0	0	0	0	0	0	0	0
降水量	月計	354.5	263.5	235.0	439.5	390.0	623.0	707.0)	336.5	160.5	226.0	180.0	328.5	560.0	449.5	219.5	259.0	85.5
	平年比	111	83	86	131	109	142	207	//	65	74	64	93	//	140	76	83	33
	最大日降水量	112.5	89.0	99.0	157.0	127.5	122.5	249.5)	71.0	60.0	45.5	58.5	123.5	117.5	193.5	82.5	43.0	20.0
	起日	22	28	22	28	28	22	22	27	22	21	22	21	21	21	6	21	22
	最大1時間降水量	28.5	27.5)	30.0	78.5	61.0	34.5	53.5)	23.5	42.0	34.0	27.0	75.5	47.5	109.5	45.0	25.5	8.0
	起日 時分	3 15:30	28 00:44	22 08:30	28 02:37	28 11:09	22 13:23	22 04:35	6 03:09	12 14:41	21 10:17	9 14:03	21 09:54	11 22:57	21 08:53	29 16:59	21 02:37	22 13:28
	最大10分間降水量	9.0	12.5)	9.0	24.0	16.5	12.0	18.0)	11.5	25.5	21.0	9.5	24.0	18.0	24.0	16.0	10.0	4.5
	起日 時分	3 14:52	28 00:05	22 07:57	28 02:33	28 10:37	6 03:46	22 06:15	27 22:39	12 14:10	21 10:14	3 18:33	21 09:29	5 18:02	21 08:51	29 16:24	22 13:44	6 01:59
	1mm以上日数	16	17	15	18	18	21	18)	16	10	14	14	15	17	14	16	15	14
	10mm以上日数	8	9	3	9	9	13	7)	11	4	8	4	8	10	8	6	10	3
	30mm以上日数	4	1	2	4	4	7	5)	2	2	2	1	3	7	4	2	4	0
	50mm以上日数	3	1	2	2	2	4	3)	2	1	0	1	2	4	3	1	0	0
	70mm以上日数	2	1	1	1	1	3	3)	1	0	0	0	1	3	1	1	0	0
	100mm以上日数	1	0	0	1	1	1	3)	0	0	0	0	1	1	1	0	0	0

地域雨量観測月報(集計値)

宮崎県 (87)

2019年9月

1/1頁

観測所名	日之影	諸塚	北方	椎葉	都農	えびの	野尻	国富	深瀬
月計	476.0	698.0	478.0	245.5	487.5	301.5	191.0	297.0	225.0
平年比	//	171	128	//	//	69	78	93	60
最大日降水量	190.0	165.5	100.5	102.0	194.5	157.5	57.5	90.0	76.0
起日	22	21	22	22	28	22	6	5	22
最大1時間降水量	49.0	37.5	44.0	30.0	58.0	25.0	21.0	27.0	20.0
起日 時分	22 12:05	12 15:36	6 04:21	12 17:05	28 13:11	22 07:23	6 00:53	5 06:47	22 13:42
最大10分間降水量	13.5	21.5	15.5	14.0	20.0	10.0	13.0	11.5	10.5
起日 時分	22 11:57	12 15:08	22 13:02	12 16:22	28 12:36	7 03:14	6 00:49	6 02:01	22 06:35
1mm以上日数	16	18	18	17	18	18	15	14	16
10mm以上日数	7	10	9	5	10	8	5	7	6
30mm以上日数	4	7	6	2	4	2	3	3	2
50mm以上日数	3	5	5	2	2	1	1	2	1
70mm以上日数	2	3	3	1	1	1	0	1	1
100mm以上日数	1	3	1	1	1	1	0	0	0