

宮 崎 県 農 業 気 象 速 報

令和元年 10月 中旬

宮 崎 地 方 気 象 台
令和元年10月21日

気 象 概 況

期間を通して、高気圧に覆われて晴れた日が多かったが、気圧の谷や湿った空気等の影響で曇りや雨の日もあった。12日はフェーン現象や日射の影響で平野部を中心に気温が高く、日最高気温が赤江で33.1℃、油津で32.5℃、串間で31.9℃を観測し、それぞれ日最高気温の高い方からの10月の極値を更新した。また、18日は九州の南海上に停滞している前線の北上に伴い、油津で200mmを超える大雨となり、日最大10分間降水量が24.0mm、日最大1時間降水量が74.0mmを観測し、それぞれ10月の極値を更新した。

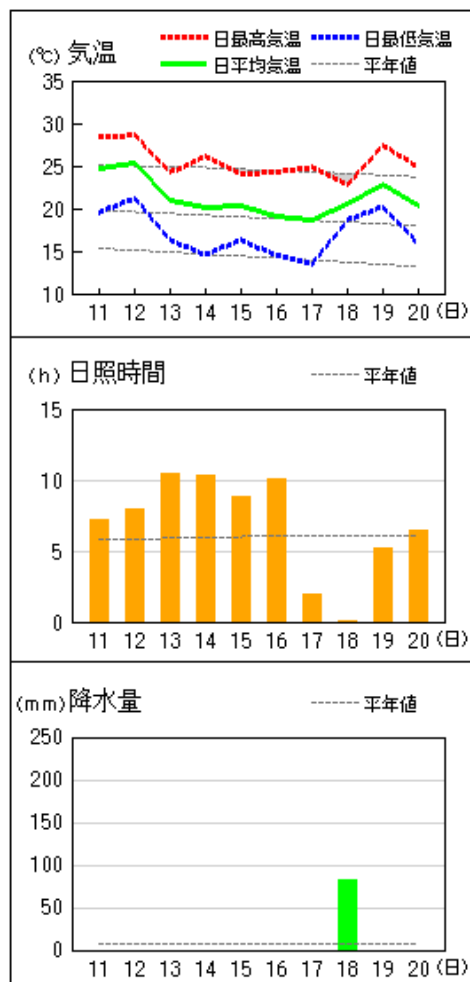
県内各地の旬平均気温は、平年差+1.3℃～+3.0℃で高千穂、古江、鞍岡、日向は平年より高く、他は平年よりかなり高かった。旬降水量は、3.0mm～204.0mm（平年比10%～335%）で油津は平年よりかなり多く、古江、北方、延岡、日向、宮崎、深瀬は平年より多く、加久藤は平年より少なく、他は平年並だった。旬日照時間は、平年比81%～110%で古江、延岡、日向、串間は平年より多く、高千穂、鞍岡、加久藤、都城は平年より少なく、他は平年並だった。

宮崎市の旬平均気温は平年よりかなり高く、旬降水量は平年より多く、旬日照時間は平年並だった。

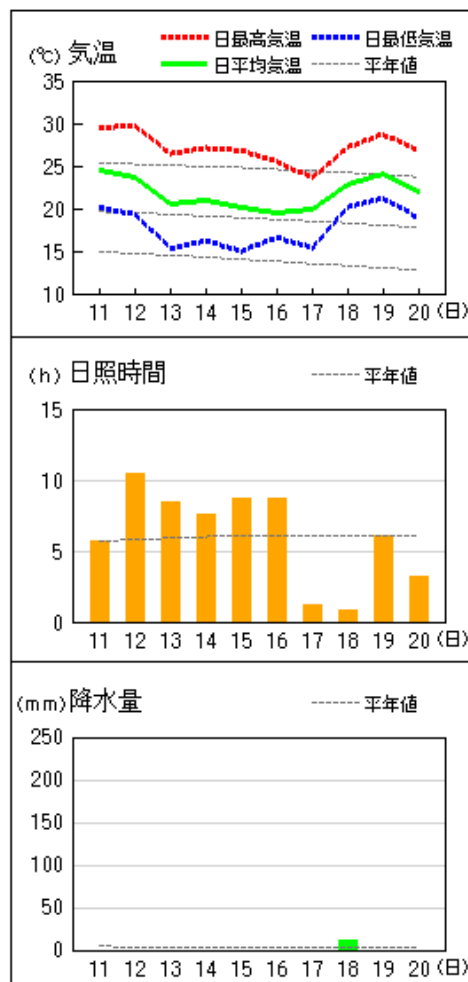
日々の天気概況	宮崎市の昼間の天気
11日 湿った空気の影響を受けた。	曇一時晴
12日 高気圧に覆われた。	晴
13日 高気圧に覆われた。	晴
14日 高気圧に覆われたが、一時湿った空気の影響を受けた。	晴一時曇
15日 高気圧に覆われたが、一時湿った空気の影響を受けた。	晴時々曇
16日 高気圧に覆われた。	晴
17日 気圧の谷や湿った空気の影響を受けた。	曇
18日 低気圧や前線の影響を受けた。	大雨時々曇
19日 はじめ高気圧に覆われたが、次第に気圧の谷や湿った空気の影響を受けた。	晴後曇一時雨
20日 高気圧に覆われたが、次第に前線や湿った空気の影響を受けた。	薄曇一時晴

地上気象 気象経過図：2019年10月11日-2019年10月20日

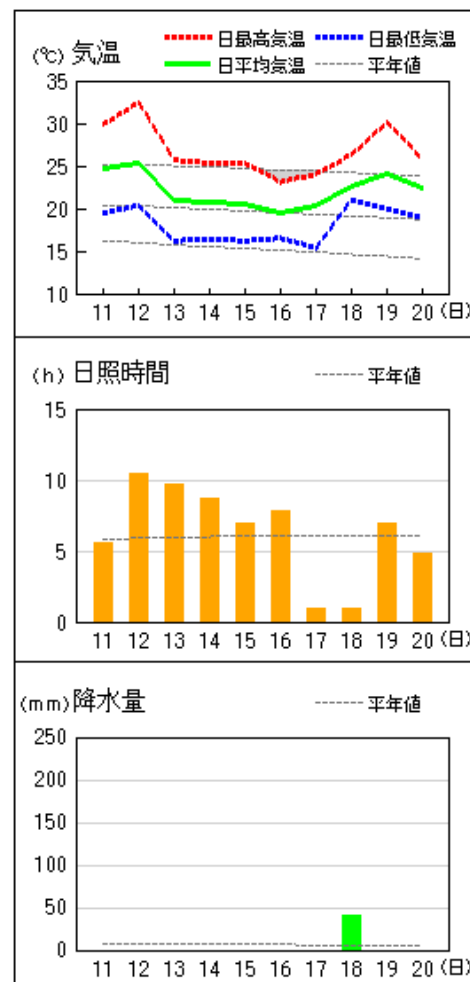
延岡



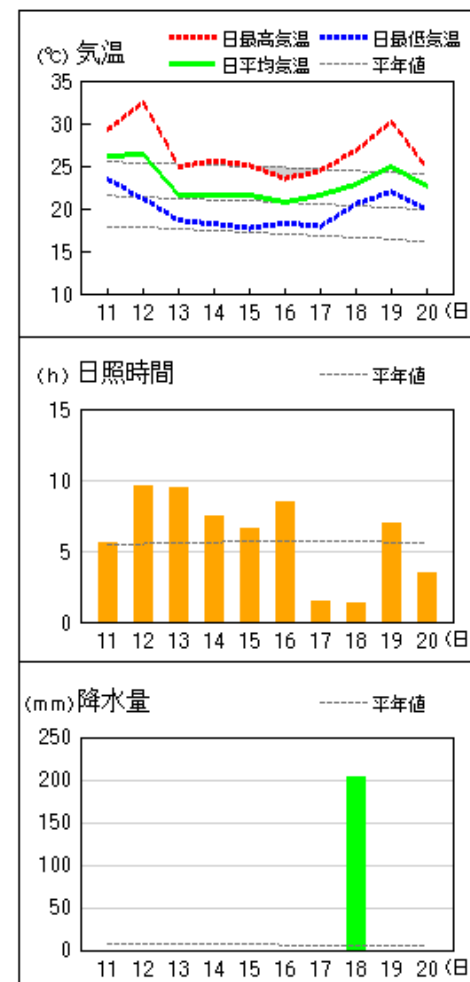
都城



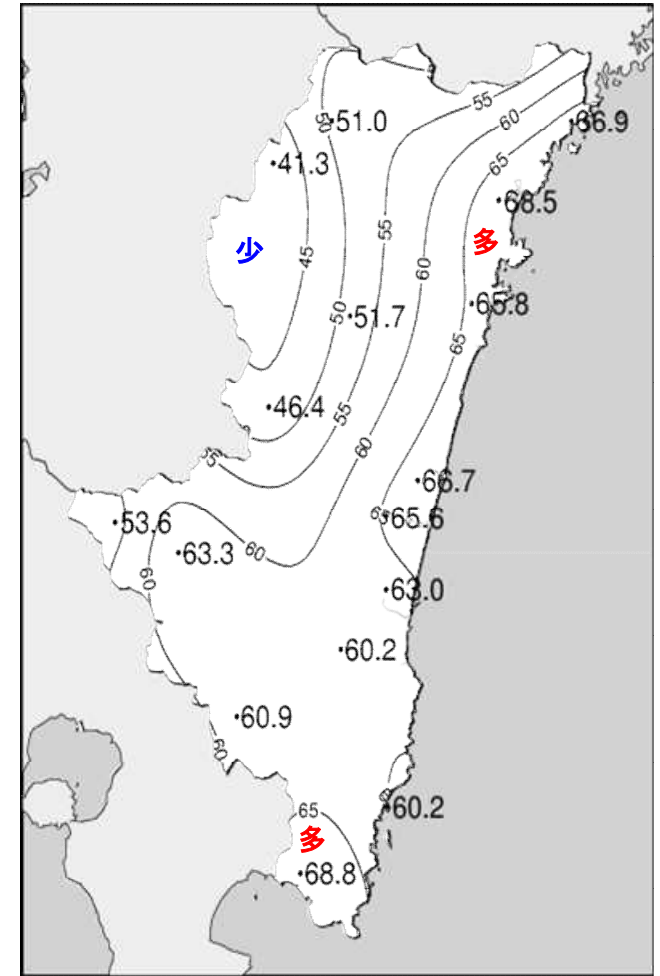
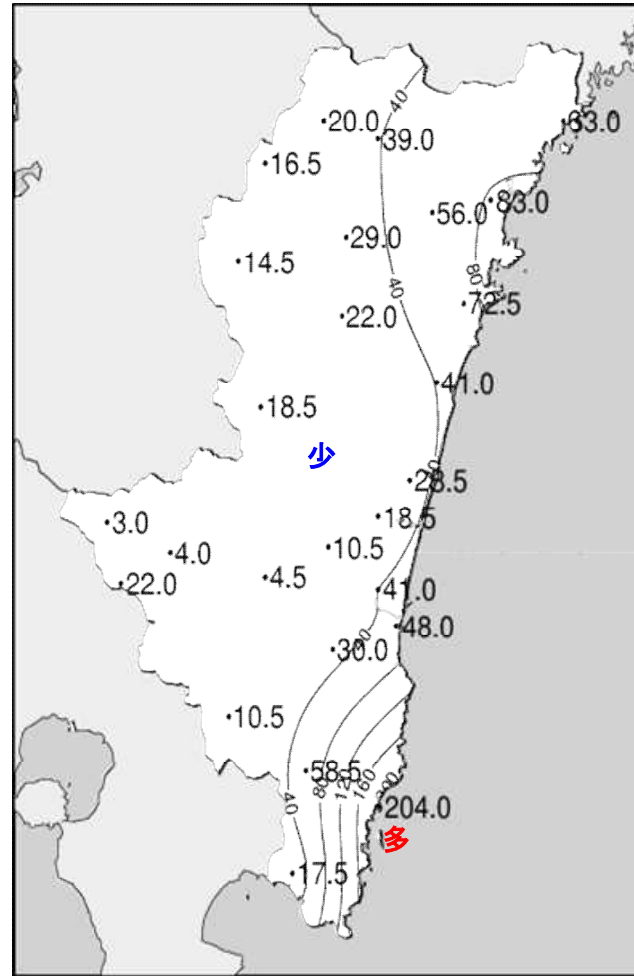
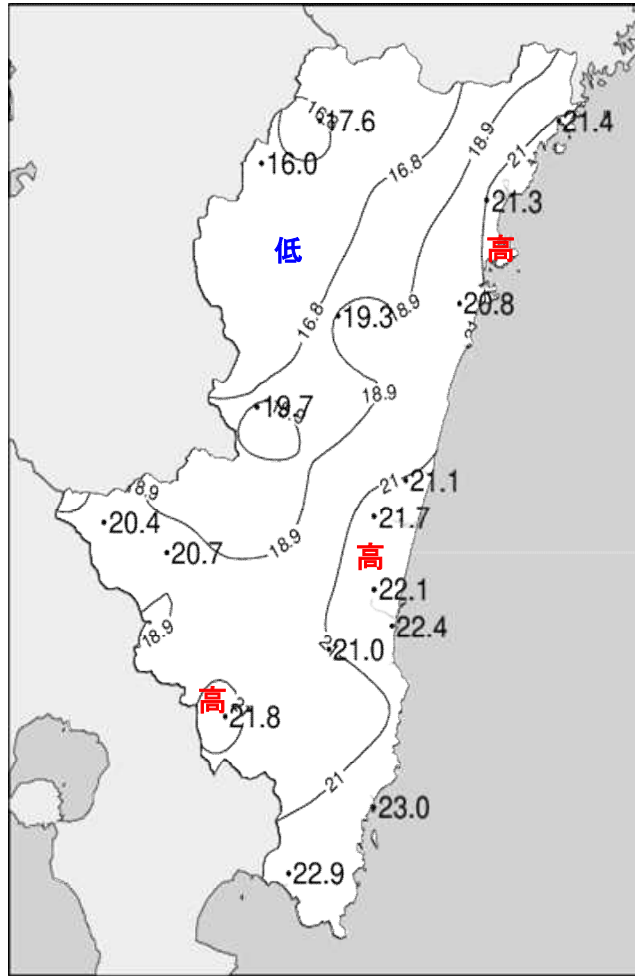
宮崎



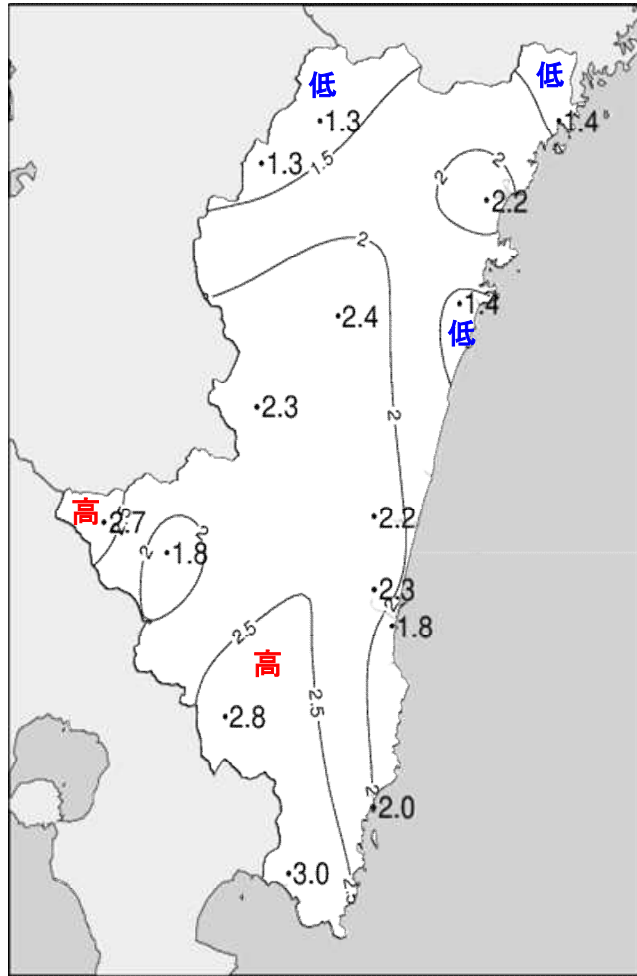
油津



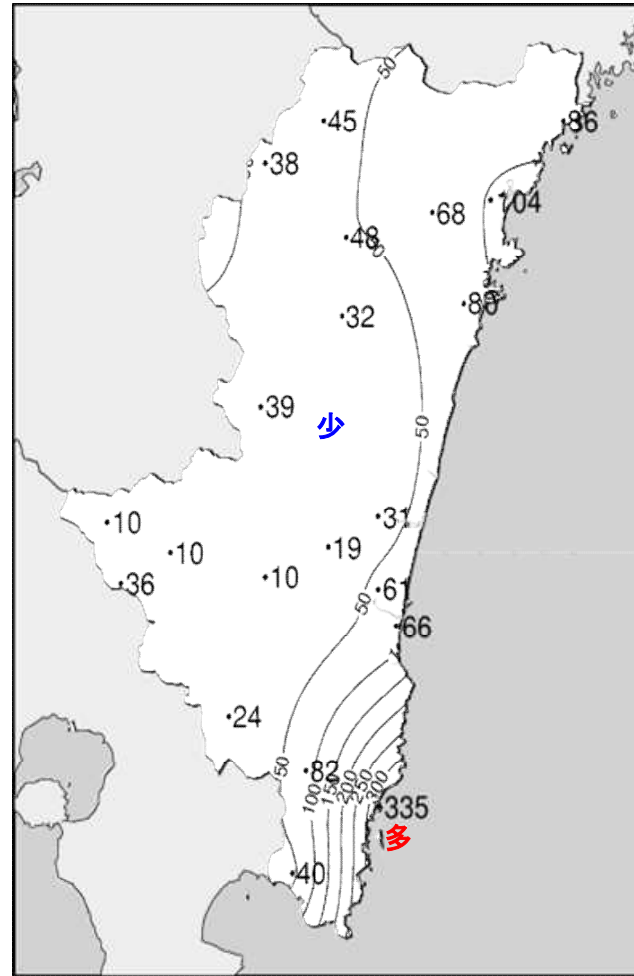
令和元年(2019年)10月中旬 気象分布図



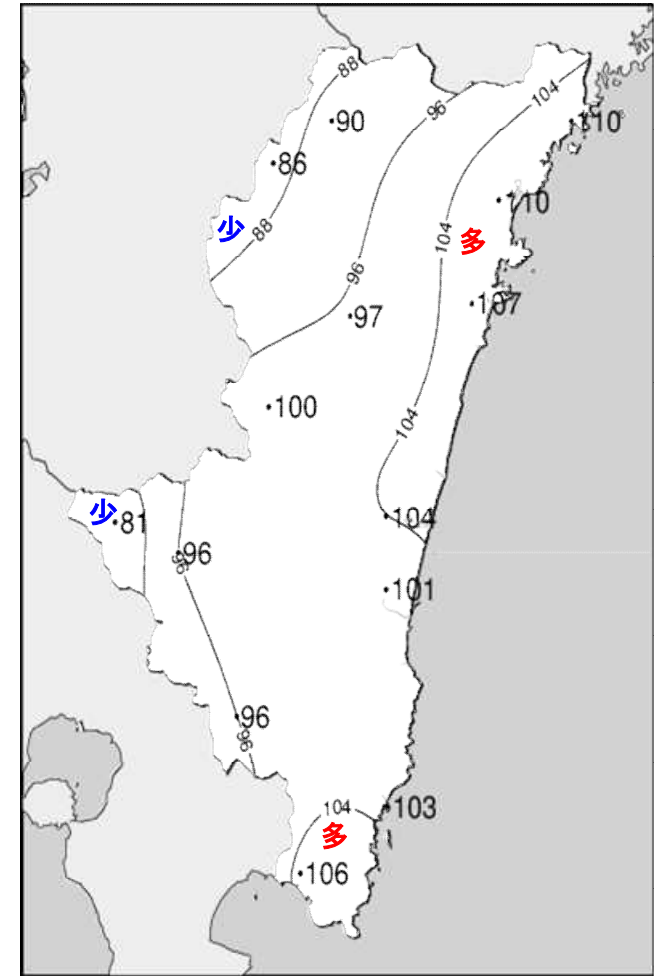
令和元年(2019年)10月中旬 気象分布図(平年差、平年比)



2019年10月中旬気温平年差 (°C)



2019年10月中旬降水量平年比 (%)



2019年10月中旬日照時間平年比 (%)

地域気象観測旬報

2019年10月11日～20日 宮崎県 (87)

(1/5)

観測所名	高千穂												10°C以上積算気温	176
日付	気温(°C)			風向・風速(m/s)						降水量(mm)			日照(h)	
	平均	最高	最低	平均	最多	最大	風向	瞬間	風向	日計	1時間	10分		
11	20.6	28.3	13.4	1.2	NW	4.7	NW	10.7	WNW	0.0	0.0	0.0	6.3	
12	20.6	23.0	17.1	3.7	WNW	6.3	NW	13.3	NW	0.0	0.0	0.0	0.2	
13	16.8	24.7	10.8	1.4	NW	4.6	NW	10.6	NW	0.0	0.0	0.0	9.7	
14	16.8	24.4	10.1	1.5	NW	3.8	NNW	7.3	NNW	0.0	0.0	0.0	9.5	
15	16.0	23.4	10.1	1.5	NNW	4.1	E	8.2	E	0.0	0.0	0.0	9.8	
16	15.7	24.2	10.3	1.4	NNW	4.0	SSE	7.2	ESE	0.0	0.0	0.0	9.8	
17	15.0	19.6	10.6	0.6	NNW	2.5	NNW	3.4	NNW	0.0	0.0	0.0	0.6	
18	18.7	21.6	15.4	0.7	SE	2.1	NNW	4.4	E	20.0	11.0	4.0	0.0	
19	19.5	22.7	15.0	1.3	NNW	3.8	NNW	7.8	NW	0.0	0.5	0.0	0.3	
20	16.1	23.7	11.4	1.1	NNW	3.5	SSE	6.1	SSE	0.0	0.0	0.0	4.8	
前半旬	18.2	24.8	12.3	1.9	NW					0.0			35.5	
後半旬	17.0	22.4	12.5	1.0	NNW					20.0			15.5	
旬	17.6	23.6	12.4	1.4	NNW					20.0			51.0	
平年差/比	+1.3	+0.4	+1.4							45			90	

観測所名	古江												10°C以上積算気温	214
日付	気温(°C)			風向・風速(m/s)						降水量(mm)			日照(h)	
	平均	最高	最低	平均	最多	最大	風向	瞬間	風向	日計	1時間	10分		
11	25.1	28.4	21.8	6.9	N	9.6	NNW	18.0	NE	0.0	0.0	0.0	7.2	
12	23.7	26.4	20.0	7.4	NNE	12.6	NNE	25.5	NE	0.0	0.0	0.0	8.8	
13	20.7	23.8	18.7	7.5	N	12.6	NNE	24.0	N	0.0	0.0	0.0	9.7	
14	21.0	25.8	17.8	5.3	N	9.3	N	16.0	N	0.0	0.0	0.0	9.7	
15	20.3	24.0	18.0	8.5	N	10.7	N	20.4	N	0.0	0.0	0.0	7.8	
16	18.5	24.2	14.7	6.0	N	11.8	N	17.7	N	0.0	0.0	0.0	9.6	
17	19.0	25.3	13.4	4.4	NNE	6.9	N	12.0	N	0.0	0.0	0.0	2.9	
18	21.1	22.7	19.2	2.9	NNE	6.3	NNE	9.3	NNE	63.0	31.0	9.0	0.0	
19	22.9	26.2	20.4	4.6	N	10.6	N	17.1	NNE	0.0	0.0	0.0	5.3	
20	21.4	24.9	19.4	7.3	N	10.0	N	17.3	NNE	0.0	0.0	0.0	5.9	
前半旬	22.2	25.7	19.3	7.1	N					0.0			43.2	
後半旬	20.6	24.7	17.4	5.0	N					63.0			23.7	
旬	21.4	25.2	18.3	6.1	N					63.0			66.9	
平年差/比	+1.4	+0.2	+2.1							86			110	

観測所名	鞍岡												10°C以上積算気温	160
日付	気温(°C)			風向・風速(m/s)						降水量(mm)			日照(h)	
	平均	最高	最低	平均	最多	最大	風向	瞬間	風向	日計	1時間	10分		
11	18.7	25.0	13.2	0.6	ENE	2.4	ENE	4.6	ESE	0.0	0.0	0.0	4.4	
12	17.6	19.7	11.5	0.8	NNE	2.9	ENE	7.4	ESE	0.0	0.0	0.0	0.0	
13	14.1	21.6	9.4	0.8	E	2.1	ENE	5.7	NNE	0.0	0.0	0.0	6.7	
14	14.8	22.8	9.8	0.9	WSW	2.7	NE	5.6	ENE	0.0	0.0	0.0	8.4	
15	14.0	21.0	8.9	1.0	W	2.6	ENE	5.3	NE	0.0	0.0	0.0	7.7	
16	14.3	22.8	9.8	0.6	ENE	2.9	ENE	6.4	NE	0.0	0.0	0.0	7.8	
17	14.8	18.2	9.8	1.1	WSW	2.5	WSW	5.7	SW	0.0	0.0	0.0	0.8	
18	19.2	21.5	17.3	1.0	WSW	3.7	WSW	8.5	SW	16.5	7.5	4.0	0.1	
19	17.7	20.7	13.1	0.6	NE	2.2	NE	4.2	NE	0.0	0.0	0.0	0.9	
20	14.7	20.7	10.1	0.9	WSW	2.1	WSW	4.3	WSW	0.0	0.0	0.0	4.5	
前半旬	15.8	22.0	10.6	0.8	ENE					0.0			27.2	
後半旬	16.1	20.8	12.0	0.8	WSW					16.5			14.1	
旬	16.0	21.4	11.3	0.8	WSW					16.5			41.3	
平年差/比	+1.3	+0.4	+1.6							38			86	

観測所名	延岡												10°C以上積算気温	213
日付	気温(°C)			風向・風速(m/s)						降水量(mm)			日照(h)	
	平均	最高	最低	平均	最多	最大	風向	瞬間	風向	日計	1時間	10分		
11	24.7	28.4	19.5	3.9	NNW	9.6	NNW	17.3	NNW	0.0	0.0	0.0	7.2	
12	25.3	28.6	21.2	3.4	N	8.6	NNW	17.2	NW	0.0	0.0	0.0	8.0	
13	21.0	24.2	16.3	4.1	N	7.2	NNE	15.0	NW	0.0	0.0	0.0	10.4	
14	20.2	26.1	14.6	2.4	WSW	6.1	N	10.1	NNW	0.0	0.0	0.0	10.3	
15	20.4	24.0	16.3	4.3	N	7.6	N	13.7	N	0.0	0.0	0.0	8.8	
16	19.0	24.3	14.5	2.2	WSW	4.3	NNW	10.5	N	0.0	0.0	0.0	10.1	
17	18.6	24.8	13.5	1.3	W	2.8	W	4.5	WSW	0.0	0.0	0.0	1.9	
18	20.6	22.8	18.6	1.0	SW	5.0	W	8.4	WSW	83.0	40.5	11.0	0.1	
19	22.9	27.4	20.2	2.1	WSW	5.1	N	9.0	N	0.0	0.0	0.0	5.2	
20	20.3	24.9	15.8	2.8	WSW	5.2	N	10.3	N	0.0	0.0	0.0	6.5	
前半旬	22.3	26.3	17.6	3.6	N					0.0			44.7	
後半旬	20.3	24.8	16.5	1.9	WSW					83.0			23.8	
旬	21.3	25.6	17.1	2.8	WSW					83.0			68.5	
平年差/比	+2.2	+0.9	+2.6							104			110	

地域気象観測旬報

2019年10月11日～20日 宮崎県 (87)

(2/5)

観測所名	日向													10°C以上積算気温	208
	気温(°C)			風向・風速(m/s)						降水量(mm)			日照 (h)		
	平均	最高	最低	平均	最多	最大	風向	瞬間	風向	日計	1時間	10分			
11	24.7	29.1	20.9	1.5	W	2.9	WSW	6.0	NW	0.0	0.0	0.0	7.0		
12	24.9	29.3	17.5	2.8	NW	5.5	WNW	13.2	NW	0.0	0.0	0.0	9.8		
13	19.3	24.9	13.3	1.0	W	3.2	NE	7.6	NE	0.0	0.0	0.0	9.0		
14	19.6	26.6	14.9	1.0	W	2.5	SE	5.5	ESE	0.0	0.0	0.0	10.0		
15	19.1	25.4	13.3	0.9	W	2.2	NE	6.2	NE	0.0	0.0	0.0	8.5		
16	17.4	24.5	12.9	0.8	WSW	2.8	ESE	5.7	ESE	0.0	0.0	0.0	9.8		
17	19.3	24.6	14.6	1.0	W	2.5	W	5.0	W	0.0	0.0	0.0	1.5		
18	21.1	24.0	19.3	0.9	W	2.6	W	7.4	W	72.5	34.5	14.0	0.1		
19	22.3	27.3	18.7	0.8	W	2.3	ENE	6.0	ENE	0.0	0.0	0.0	4.0		
20	19.8	25.7	15.8	0.9	W	2.5	ENE	7.2	ENE	0.0	0.0	0.0	6.1		
前半旬	21.5	27.1	16.0	1.4	W					0.0			44.3		
後半旬	20.0	25.2	16.3	0.9	W					72.5			21.5		
旬	20.8	26.1	16.1	1.2	W					72.5			65.8		
平年差/比	+1.4	+0.9	+1.1							80			107		

観測所名	神門													10°C以上積算気温	193
	気温(°C)			風向・風速(m/s)						降水量(mm)			日照 (h)		
	平均	最高	最低	平均	最多	最大	風向	瞬間	風向	日計	1時間	10分			
11	22.1	29.2	16.7	0.5	SSE	2.0	SSE	5.4	NW	0.5	0.5	0.5	5.0		
12	23.4	28.0	16.0	1.1	NNW	3.1	NNW	9.1	NW	0.0	0.0	0.0	8.3		
13	18.0	25.0	11.9	0.6	SE	2.4	SSE	4.5	SSE	0.0	0.0	0.0	6.3		
14	18.1	26.7	11.8	0.6	SSE	2.6	SSE	5.9	SSE	0.0	0.0	0.0	8.4		
15	17.5	25.8	11.3	0.6	SE	2.5	SSE	5.1	S	0.0	0.0	0.0	7.7		
16	17.0	25.1	11.2	0.6	ESE	3.2	S	6.4	S	0.0	0.0	0.0	6.2		
17	17.3	23.1	13.1	0.2	SSE	1.4	SE	2.8	S	0.0	0.0	0.0	1.2		
18	19.7	23.5	17.5	0.2	NNW	1.3	SSE	2.9	S	21.5	7.0	4.0	0.3		
19	21.3	28.8	17.6	0.5	SSE	2.5	SE	5.9	SSE	0.0	0.5	0.0	3.5		
20	18.3	25.8	14.4	0.4	NNW	2.3	SSE	4.7	SSE	0.0	0.0	0.0	4.8		
前半旬	19.8	26.9	13.5	0.7	SSE					0.5			35.7		
後半旬	18.7	25.3	14.8	0.4	SSE					21.5			16.0		
旬	19.3	26.1	14.2	0.5	SSE					22.0			51.7		
平年差/比	+2.4	+1.8	+2.6							32			97		

観測所名	西米良													10°C以上積算気温	197
	気温(°C)			風向・風速(m/s)						降水量(mm)			日照 (h)		
	平均	最高	最低	平均	最多	最大	風向	瞬間	風向	日計	1時間	10分			
11	20.8	29.8	15.3	0.5	SW	3.2	SSW	5.6	S	0.0	0.0	0.0	4.3		
12	22.4	28.5	16.0	2.1	NE	7.1	NE	13.1	NE	0.0	0.0	0.0	5.8		
13	17.9	24.6	12.5	0.5	SSW	2.9	SSW	4.4	S	0.0	0.0	0.0	4.1		
14	18.8	26.8	13.9	0.7	NE	4.2	NNE	8.3	NE	0.0	0.0	0.0	7.3		
15	18.3	26.0	13.1	1.0	SSW	3.9	S	7.3	SSW	0.0	0.0	0.0	7.3		
16	18.3	25.7	13.3	1.6	SW	6.1	SSW	9.7	SW	0.0	0.0	0.0	6.6		
17	17.9	22.1	14.2	0.4	E	2.2	S	4.3	SSW	0.0	0.0	0.0	0.6		
18	20.1	23.4	17.4	0.3	NE	2.0	SW	3.7	SSW	18.5	11.0	5.5	0.0		
19	22.5	28.4	18.8	0.6	SW	2.6	S	5.4	S	0.0	1.5	0.0	5.5		
20	19.5	26.5	16.4	0.9	SW	6.6	SSW	12.1	SSW	0.0	0.0	0.0	4.9		
前半旬	19.6	27.1	14.2	1.0	NE					0.0			28.8		
後半旬	19.7	25.2	16.0	0.8	SW					18.5			17.6		
旬	19.7	26.2	15.1	0.9	SW					18.5			46.4		
平年差/比	+2.3	+1.6	+2.5							39			100		

観測所名	高鍋													10°C以上積算気温	211
	気温(°C)			風向・風速(m/s)						降水量(mm)			日照 (h)		
	平均	最高	最低	平均	最多	最大	風向	瞬間	風向	日計	1時間	10分			
11	25.0	29.8	19.3	1.4	NW	3.5	NW	8.0	N	0.0	0.0	0.0	7.3		
12	25.4	29.9	18.2	2.9	NW	6.0	NW	11.7	WNW	0.0	0.0	0.0	10.4		
13	19.1	25.5	12.9	1.2	NNW	3.5	ENE	6.9	E	0.0	0.0	0.0	9.4		
14	19.3	24.7	14.3	1.1	N	3.3	ESE	5.4	E	0.0	0.0	0.0	9.8		
15	19.0	25.7	12.9	1.4	NE	4.4	ENE	8.5	ENE	0.0	0.0	0.0	8.9		
16	17.7	22.6	13.9	1.0	NNW	3.4	ESE	6.2	E	0.0	0.0	0.0	8.3		
17	19.8	24.3	13.4	1.2	NE	3.1	ENE	6.3	E	0.0	0.0	0.0	1.4		
18	22.0	24.9	20.2	1.2	NNE	2.5	NNE	6.9	N	28.5	16.0	5.5	0.4		
19	23.0	29.5	19.2	1.2	ENE	3.5	ENE	7.1	ENE	0.0	0.0	0.0	6.1		
20	20.6	25.8	16.5	0.9	NNE	3.7	E	7.5	ENE	0.0	0.0	0.0	4.7		
前半旬	21.6	27.1	15.5	1.6	NW					0.0			45.8		
後半旬	20.6	25.4	16.6	1.1	ENE					28.5			20.9		
旬	21.1	26.3	16.1	1.4	ENE					28.5			66.7		
平年差/比	//	//	//							//			//		

地域気象観測旬報

2019年10月11日～20日 宮崎県 (87)

(3/5)

観測所名	加久藤											10℃以上積算気温			204
	気温(℃)			風向・風速(m/s)						降水量(mm)			日照 (h)		
	平均	最高	最低	平均	最多	最大	風向	瞬間	風向	日計	1時間	10分			
11	22.4	31.3	15.1	1.2	NW	4.7	NW	8.4	NNW	0.0	0.0	0.0	6.4		
12	21.5	24.7	16.9	2.3	WSW	6.9	NNW	14.9	N	0.0	0.0	0.0	2.0		
13	19.1	25.7	12.7	1.1	ENE	3.8	NNW	6.4	NNW	0.0	0.0	0.0	5.6		
14	18.5	26.4	12.6	1.2	S	3.5	SW	6.8	SW	0.0	0.0	0.0	9.6		
15	18.7	27.5	11.7	1.6	ENE	3.7	ENE	8.1	SE	0.0	0.0	0.0	9.9		
16	19.0	26.6	13.1	1.9	E	3.4	E	7.7	E	0.0	0.0	0.0	9.4		
17	19.3	24.0	14.2	1.7	ENE	3.1	ENE	6.4	NE	0.0	0.0	0.0	0.6		
18	22.2	26.6	19.7	1.8	ENE	3.2	ENE	7.2	NE	3.0	2.0	2.0	1.0		
19	22.2	27.5	18.8	1.5	NW	4.7	NNW	7.6	NNW	0.0	0.0	0.0	4.7		
20	20.6	28.1	16.2	1.3	ENE	4.3	ESE	9.7	E	0.0	0.0	0.0	4.4		
前半旬	20.0	27.1	13.8	1.5	ENE					0.0			33.5		
後半旬	20.7	26.6	16.4	1.6	ENE					3.0			20.1		
旬	20.4	26.8	15.1	1.6	ENE					3.0			53.6		
平年差/比	+2.7	+2.1	+3.2							10			81		

観測所名	西都											10℃以上積算気温			217
	気温(℃)			風向・風速(m/s)						降水量(mm)			日照 (h)		
	平均	最高	最低	平均	最多	最大	風向	瞬間	風向	日計	1時間	10分			
11	25.1	30.4	19.1	2.4	NNW	6.4	NW	11.3	NNW	0.0	0.0	0.0	5.6		
12	26.5	31.7	17.7	4.9	NW	8.4	NW	12.3	NW	0.0	0.0	0.0	10.6		
13	19.8	27.0	14.2	1.7	WNW	5.5	ENE	8.5	E	0.0	0.0	0.0	10.3		
14	20.1	26.4	14.9	1.6	NW	4.1	ESE	5.9	ESE	0.0	0.0	0.0	9.4		
15	19.6	26.6	13.8	2.2	ENE	6.8	ENE	10.3	ENE	0.0	0.0	0.0	9.5		
16	18.8	24.5	14.3	1.5	ESE	4.3	ESE	8.3	E	0.0	0.0	0.0	8.3		
17	20.0	25.3	14.1	1.7	NE	4.1	NNE	7.4	NNE	0.0	0.0	0.0	0.9		
18	22.5	26.3	19.8	1.8	NW	5.0	NNE	8.5	NE	18.5	12.5	3.0	0.6		
19	23.3	29.7	19.4	1.8	ENE	6.2	ENE	9.7	E	0.0	0.0	0.0	6.1		
20	21.2	26.5	17.9	1.5	WNW	6.1	E	9.1	ENE	0.0	0.0	0.0	4.3		
前半旬	22.2	28.4	15.9	2.6	NW					0.0			45.4		
後半旬	21.2	26.5	17.1	1.7	WNW					18.5			20.2		
旬	21.7	27.4	16.5	2.1	NW					18.5			65.6		
平年差/比	+2.2	+2.0	+1.9							31			104		

観測所名	小林											10℃以上積算気温			207
	気温(℃)			風向・風速(m/s)						降水量(mm)			日照 (h)		
	平均	最高	最低	平均	最多	最大	風向	瞬間	風向	日計	1時間	10分			
11	24.1	30.3	17.6	2.3	WNW	5.5	WNW	8.9	WNW	0.0	0.0	0.0	5.4		
12	22.3	26.3	17.9	5.0	WNW	6.9	NW	14.3	WNW	0.0	0.0	0.0	9.5		
13	19.8	25.8	14.9	2.4	WNW	5.4	WNW	8.4	WNW	0.0	0.0	0.0	9.6		
14	19.6	26.0	14.4	1.8	WNW	3.5	SE	6.1	WNW	0.0	0.0	0.0	7.6		
15	19.2	25.7	14.9	2.8	SE	5.8	SE	9.6	SE	0.0	0.0	0.0	10.2		
16	18.2	23.8	14.2	2.1	SSE	5.3	SE	8.6	SE	0.0	0.0	0.0	9.6		
17	18.9	22.9	14.6	1.5	SE	4.0	S	6.0	S	0.0	0.0	0.0	0.6		
18	21.5	25.3	18.4	1.8	SSE	4.3	SE	6.7	SE	4.0	2.0	2.0	0.3		
19	23.1	27.9	19.8	2.0	WNW	4.9	W	9.4	W	0.0	0.0	0.0	7.0		
20	20.7	25.5	18.1	1.9	SSE	7.3	ESE	10.7	ESE	0.0	0.0	0.0	3.5		
前半旬	21.0	26.8	15.9	2.9	WNW					0.0			42.3		
後半旬	20.5	25.1	17.0	1.9	SSE					4.0			21.0		
旬	20.7	26.0	16.5	2.4	WNW					4.0			63.3		
平年差/比	+1.8	+1.4	+2.4							10			96		

観測所名	宮崎											10℃以上積算気温			221
	気温(℃)			風向・風速(m/s)						降水量(mm)			日照 (h)		
	平均	最高	最低	平均	最多	最大	風向	瞬間	風向	日計	1時間	10分			
11	24.7	29.8	19.5	2.9	WNW	5.8	ENE	8.9	NNE	0.0	0.0	0.0	5.6		
12	25.4	32.4	20.3	3.8	WNW	7.4	W	10.9	W	0.0	0.0	0.0	10.5		
13	20.9	25.7	16.2	2.9	WNW	6.6	ENE	9.7	E	0.0	0.0	0.0	9.7		
14	20.8	25.3	16.4	2.5	WNW	4.4	ESE	6.5	SE	0.0	0.0	0.0	8.7		
15	20.6	25.4	16.2	3.5	ENE	6.8	ENE	11.4	ENE	0.0	0.0	0.0	7.0		
16	19.5	23.1	16.5	2.4	WNW	5.7	E	8.9	E	0.0	0.0	0.0	7.8		
17	20.3	24.0	15.4	2.6	NE	4.9	NE	7.4	NE	0.0	0.0	0.0	1.0		
18	22.6	26.3	21.0	2.5	NE	6.7	ENE	9.7	ENE	41.0	17.0	9.0	1.0		
19	24.0	30.1	19.9	2.8	WNW	7.0	ENE	10.7	ENE	0.0	0.0	0.0	6.9		
20	22.4	25.8	18.9	2.4	NE	7.4	ENE	11.3	ENE	0.0	0.0	0.0	4.8		
前半旬	22.5	27.7	17.7	3.1	WNW					0.0			41.5		
後半旬	21.8	25.9	18.3	2.5	WNW					41.0			21.5		
旬	22.1	26.8	18.0	2.8	WNW					41.0			63.0		
平年差/比	+2.3	+2.0	+2.6							61			101		

地域気象観測旬報

2019年10月11日～20日 宮崎県 (87)

(4/5)

観測所名	田野										10℃以上積算気温			210
	気温(℃)			風向・風速(m/s)						降水量(mm)			日照 (h)	
	平均	最高	最低	平均	最多	最大	風向	瞬間	風向	日計	1時間	10分		
11	24.1	28.6	20.4	1.5	WSW	4.3	NE	8.0	NE	0.0	0.0	0.0	2.9	
12	23.9	30.0	18.7	3.2	WSW	5.4	W	11.1	NW	0.0	0.0	0.0	10.3	
13	19.4	24.1	14.7	2.2	W	4.7	ESE	8.5	ESE	0.0	0.0	0.0	9.4	
14	20.2	25.5	15.6	1.6	W	3.7	ENE	6.8	E	0.0	0.0	0.0	7.7	
15	19.5	24.1	14.5	2.5	ENE	5.9	E	9.4	ESE	0.0	0.0	0.0	9.2	
16	18.6	22.2	15.6	2.1	E	5.7	ESE	8.4	SE	0.0	0.0	0.0	7.7	
17	18.9	22.0	14.5	1.2	ENE	3.5	ESE	5.4	E	0.0	0.0	0.0	0.0	
18	21.4	24.3	19.3	1.1	E	3.4	E	5.6	E	30.0	17.0	5.5	0.2	
19	23.0	28.8	19.4	2.2	WSW	5.1	NE	8.0	E	0.0	1.0	0.0	7.7	
20	21.0	24.1	17.6	1.9	E	7.0	ESE	10.4	SE	0.0	0.0	0.0	5.1	
前半旬	21.4	26.5	16.8	2.2	W					0.0			39.5	
後半旬	20.6	24.3	17.3	1.7	E					30.0			20.7	
旬	21.0	25.4	17.0	2.0	E					30.0			60.2	
平年差/比	//	//	//							//			//	

観測所名	赤江										10℃以上積算気温			224
	気温(℃)			風向・風速(m/s)						降水量(mm)			日照 (h)	
	平均	最高	最低	平均	最多	最大	風向	瞬間	風向	日計	1時間	10分		
11	25.0	28.3	20.7	3.9	NNE	8.4	NNE	10.8	NNE	0.0	0.0	0.0		
12	25.6	33.1	19.8	5.4	WNW	8.7	W	12.3	WNW	0.0	0.0	0.0		
13	21.0	25.0	16.3	4.7	NE	9.4	NE	12.3	NE	0.0	0.0	0.0		
14	21.1	24.6	16.7	2.8	WNW	5.5	NE	7.7	NNE	0.0	0.0	0.0		
15	20.9	24.9	16.2	6.1	NE	10.3	NNE	12.9	NNE	0.0	0.0	0.0		
16	20.2	22.9	17.4	3.6	NE	6.5	NE	8.7	NE	0.0	0.0	0.0		
17	20.7	23.7	15.8	4.9	NNE	7.8	NE	10.8	NNE	0.0	0.0	0.0		
18	22.5	24.8	20.5	4.4	NNE	10.0	NNE	12.3	NNE	48.0	24.0	9.5		
19	23.9	30.2	19.8	4.5	NE	8.8	NE	11.3	NE	0.0	0.0	0.0		
20	22.8	25.9	19.3	5.0	NNE	8.3	NNE	11.3	NNE	0.0	0.0	0.0		
前半旬	22.7	27.2	17.9	4.6	WNW					0.0				
後半旬	22.0	25.5	18.6	4.5	NNE					48.0				
旬	22.4	26.3	18.3	4.5	WNW					48.0				
平年差/比	+1.8	+1.4	+2.0							66				

観測所名	都城										10℃以上積算気温			218
	気温(℃)			風向・風速(m/s)						降水量(mm)			日照 (h)	
	平均	最高	最低	平均	最多	最大	風向	瞬間	風向	日計	1時間	10分		
11	24.4	29.5	20.1	2.6	NE	5.5	NNE	9.1	N	0.0	0.0	0.0	5.7	
12	23.6	29.7	19.3	3.0	NNW	6.5	NNW	11.5	NW	0.0	0.0	0.0	10.5	
13	20.5	26.4	15.3	1.7	NE	4.3	NNE	6.9	NE	0.0	0.0	0.0	8.4	
14	20.9	27.1	16.2	1.5	NNE	3.3	SSW	6.7	SSW	0.0	0.0	0.0	7.6	
15	20.1	26.8	15.0	2.4	NE	5.4	NNE	8.6	ENE	0.0	0.0	0.0	8.7	
16	19.5	25.5	16.6	2.4	NNE	4.3	NNE	6.3	NNE	0.0	0.0	0.0	8.7	
17	19.9	23.6	15.4	3.2	NNE	6.4	NNE	9.9	NE	0.0	0.0	0.0	1.2	
18	22.8	27.2	20.2	2.6	NNE	5.6	NE	9.4	NE	10.5	7.5	4.5	0.8	
19	24.0	28.7	21.2	2.1	SSW	4.4	NNE	7.1	NNE	0.0	6.5	0.0	6.1	
20	21.9	26.8	18.9	2.5	NNE	5.2	ENE	8.1	NNE	0.0	0.0	0.0	3.2	
前半旬	21.9	27.9	17.2	2.2	NE					0.0			40.9	
後半旬	21.6	26.4	18.5	2.6	NNE					10.5			20.0	
旬	21.8	27.1	17.8	2.4	NNE					10.5			60.9	
平年差/比	+2.8	+2.2	+3.7							24			96	

観測所名	油津										10℃以上積算気温			230
	気温(℃)			風向・風速(m/s)						降水量(mm)			日照 (h)	
	平均	最高	最低	平均	最多	最大	風向	瞬間	風向	日計	1時間	10分		
11	26.1	29.2	23.4	2.7	NW	5.0	NE	10.1	NNE	0.0	0.0	0.0	5.6	
12	26.3	32.5	21.2	3.4	WNW	6.3	WNW	9.3	WNW	0.0	0.0	0.0	9.6	
13	21.6	24.9	18.6	2.7	WNW	5.8	ENE	10.7	ENE	0.0	0.0	0.0	9.5	
14	21.6	25.6	18.2	2.8	WNW	4.7	E	6.8	ENE	0.0	0.0	0.0	7.5	
15	21.6	25.1	17.7	3.0	NE	5.4	ENE	10.9	NE	0.0	0.0	0.0	6.6	
16	20.7	23.5	18.3	2.7	NE	5.9	ENE	10.7	NE	0.0	0.0	0.0	8.4	
17	21.6	24.4	17.9	2.6	N	4.3	NNE	8.6	NE	0.0	0.0	0.0	1.4	
18	22.8	26.8	20.5	2.4	WNW	5.5	WNW	8.0	NW	204.0	74.0	24.0	1.3	
19	24.9	30.2	22.0	2.4	W	5.7	ENE	9.3	ENE	0.0	0.0	0.0	6.9	
20	22.7	24.7	19.9	2.2	N	4.7	ENE	9.3	NE	0.0	0.0	0.0	3.4	
前半旬	23.4	27.5	19.8	2.9	WNW					0.0			38.8	
後半旬	22.5	25.9	19.7	2.5	WNW					204.0			21.4	
旬	23.0	26.7	19.8	2.7	WNW					204.0			60.2	
平年差/比	+2.0	+1.7	+2.5							335			103	

地域気象観測旬報

2019年10月11日～20日 宮崎県 (87)

(5/5)

観測所名	串間			10°C以上積算気温										229
	気温(°C)			風向・風速(m/s)						降水量(mm)			日照 (h)	
日付	平均	最高	最低	平均	最多	最大	風向	瞬間	風向	日計	1時間	10分		
11	25.5	29.6	21.7	1.9	NE	6.5	NE	11.2	NE	0.0	0.0	0.0	6.8	
12	25.4	31.9	19.6	2.1	WNW	5.5	W	10.2	WNW	0.0	0.0	0.0	10.5	
13	20.9	25.7	16.2	2.6	NE	6.9	ENE	10.5	E	0.0	0.0	0.0	10.5	
14	21.7	27.1	17.2	1.6	NE	3.3	WSW	5.9	SSW	0.0	0.0	0.0	7.5	
15	21.8	26.4	17.4	3.7	NE	6.8	NE	11.6	ENE	0.0	0.0	0.0	9.0	
16	20.7	24.0	18.0	3.9	NE	6.9	ENE	10.8	E	0.0	0.0	0.0	8.8	
17	21.5	25.4	17.3	3.1	NE	5.8	ENE	9.6	NE	0.0	0.0	0.0	2.3	
18	24.0	27.9	21.2	2.4	NE	5.3	ENE	8.8	NE	17.5	6.5	5.0	0.8	
19	25.0	29.4	21.8	2.4	WSW	5.4	WSW	8.8	NE	0.0	0.0	0.0	9.0	
20	22.7	25.6	19.7	3.4	NE	6.4	ENE	11.7	ENE	0.0	0.0	0.0	3.6	
前半旬	23.1	28.1	18.4	2.4	NE					0.0			44.3	
後半旬	22.8	26.5	19.6	3.0	NE					17.5			24.5	
旬	22.9	27.3	19.0	2.7	NE					17.5			68.8	
平年差/比	+3.0	+1.8	+3.8							40			106	

地域雨量観測旬報

2019年10月11日～20日 宮崎県 (87)

(1/1)

観測所名	日之影				諸塚				北方				椎葉				都農				えびの			
	降水量(mm)				降水量(mm)				降水量(mm)				降水量(mm)				降水量(mm)				降水量(mm)			
	日計	平年比	最大1時間	最大10分間	日計	平年比	最大1時間	最大10分間	日計	平年比	最大1時間	最大10分間	日計	平年比	最大1時間	最大10分間	日計	平年比	最大1時間	最大10分間	日計	平年比	最大1時間	最大10分間
11	0.0		0.0	0.0	0.0		0.0	0.0	0.0		0.0	0.0	0.0		0.0	0.0	0.0		0.0	0.0	0.0		0.0	0.0
12	0.0		0.0	0.0	0.0		0.0	0.0	0.0		0.0	0.0	0.0		0.0	0.0	0.0		0.0	0.0	0.0		0.0	0.0
13	0.0		0.0	0.0	0.0		0.0	0.0	0.0		0.0	0.0	0.0		0.0	0.0	0.0		0.0	0.0	0.0		0.0	0.0
14	0.0		0.0	0.0	0.0		0.0	0.0	0.0		0.0	0.0	0.0		0.0	0.0	0.0		0.0	0.0	0.0		0.0	0.0
15	0.0		0.0	0.0	0.0		0.0	0.0	0.0		0.0	0.0	0.0		0.0	0.0	0.0		0.0	0.0	0.0		0.0	0.0
半旬計/最大	0.0	//	0.0	0.0	0.0	0	0.0	0.0	0.0	0	0.0	0.0	0.0	//	0.0	0.0	0.0	//	0.0	0.0	0.0	0	0.0	0.0
16	0.0		0.0	0.0	0.0		0.0	0.0	0.0		0.0	0.0	0.0		0.0	0.0	0.0		0.0	0.0	0.0		0.0	0.0
17	0.5		0.5	0.5	0.0		0.0	0.0	0.0		0.0	0.0	0.5		0.5	0.5	0.0		0.0	0.0	0.0		0.0	0.0
18	38.5		13.5	4.0	29.0		10.0	3.5	56.0		35.0	11.5	13.5		6.5	3.5	41.0		14.5	6.0	22.0		10.5	4.5
19	0.0		1.5	0.0	0.0		1.5	0.0	0.0		0.5	0.0	0.5		0.5	0.5	0.0		0.0	0.0	0.0		1.0	0.0
20	0.0		0.0	0.0	0.0		0.0	0.0	0.0		0.0	0.0	0.0		0.0	0.0	0.0		0.0	0.0	0.0		0.0	0.0
半旬計/最大	39.0	//	13.5	4.0	29.0	116	10.0	3.5	56.0	175	35.0	11.5	14.5	//	6.5	3.5	41.0	//	14.5	6.0	22.0	77	10.5	4.5
旬計	39.0	//			29.0	48			56.0	68				14.5	//			41.0	//			22.0	36	
旬最大	38.5		13.5	4.0	29.0		10.0	3.5	56.0		35.0	11.5	13.5		6.5	3.5	41.0		14.5	6.0	22.0		10.5	4.5
起日	18		18	18	18		18	18	18		18	18	18		18	18	18		18	18	18		18	18

観測所名	野尻				国富				深瀬															
	降水量(mm)				降水量(mm)				降水量(mm)				降水量(mm)				降水量(mm)				降水量(mm)			
	日計	平年比	最大1時間	最大10分間	日計	平年比	最大1時間	最大10分間	日計	平年比	最大1時間	最大10分間	日計	平年比	最大1時間	最大10分間	日計	平年比	最大1時間	最大10分間	日計	平年比	最大1時間	最大10分間
11	0.0		0.0	0.0	0.0		0.0	0.0	0.0		0.0	0.0												
12	0.0		0.0	0.0	0.0		0.0	0.0	0.0		0.0	0.0												
13	0.0		0.0	0.0	0.0		0.0	0.0	0.0		0.0	0.0												
14	0.0		0.0	0.0	0.0		0.0	0.0	0.0		0.0	0.0												
15	0.0		0.0	0.0	0.0		0.0	0.0	0.0		0.0	0.0												
半旬計/最大	0.0	0	0.0	0.0	0.0	0	0.0	0.0	0.0	0	0.0	0.0												
16	0.0		0.0	0.0	0.0		0.0	0.0	0.0		0.0	0.0												
17	0.0		0.0	0.0	0.0		0.0	0.0	0.0		0.0	0.0												
18	4.5		2.5	1.0	10.5		5.0	1.5	58.0		27.0	9.0												
19	0.0		0.0	0.0	0.0		0.0	0.0	0.5		0.5	0.5												
20	0.0		0.0	0.0	0.0		0.0	0.0	0.0		0.0	0.0												
半旬計/最大	4.5	23	2.5	1.0	10.5	45	5.0	1.5	58.5	189	27.0	9.0												
旬計	4.5	10			10.5	19			58.5	82														
旬最大	4.5		2.5	1.0	10.5		5.0	1.5	58.0		27.0	9.0												
起日	18		18	18	18		18	18	18		18	18												