

宮 崎 県 農 業 気 象 速 報

令和元年 10月 上旬

宮 崎 地 方 気 象 台
令和元年10月16日

気 象 概 況

気圧の谷や湿った空気の影響で曇りや雨の日もあったが、高気圧に覆われて晴れた日が多かった。1日から3日にかけては、台風第18号の北上に伴い南からの暖かく湿った空気の影響で、日最大10分間降水量が国富で23.5mmを観測し、10月の極値を更新した。また、日最低気温が延岡で23.7℃、加久藤で23.0℃、高千穂で22.1℃、鞍岡で20.3℃を観測し、日最低気温の高い方から、古江では、日最高気温が32.4℃を観測し、日最高気温の高い方から、それぞれ10月の極値を更新した。

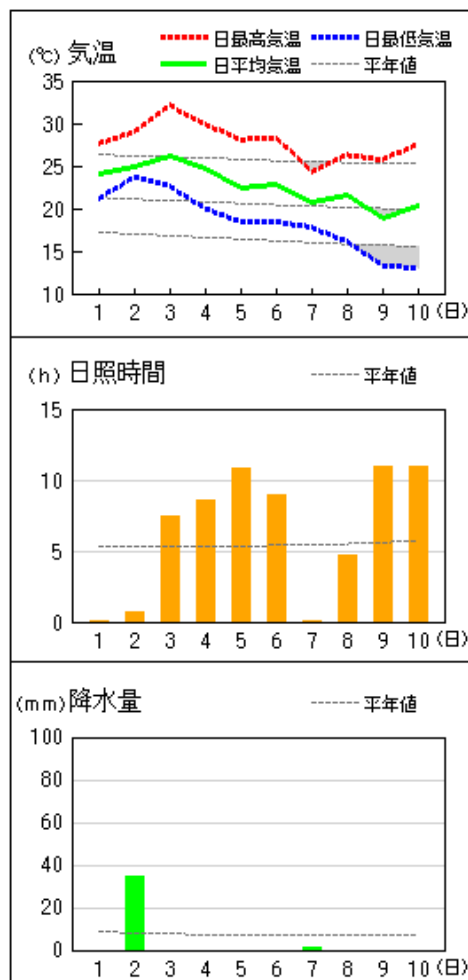
県内各地の旬平均気温は、平年差+1.2℃～+2.6℃で古江、西都、小林は平年より高く、他は平年よりかなり高かった。旬降水量は、6.5mm～129.5mm（平年比15%～203%）で国富は平年よりかなり多く、古江、加久藤、野尻、都城、深瀬は平年より多く、高千穂、鞍岡、諸塚は平年より少なく、他は平年並だった。旬日照時間は、平年比101%～138%で西都は平年よりかなり多く、高千穂、古江、神門、加久藤は平年並で、他は平年より多かった。

宮崎市の旬平均気温は平年よりかなり高く、旬降水量は平年並で、旬日照時間は平年より多かった。

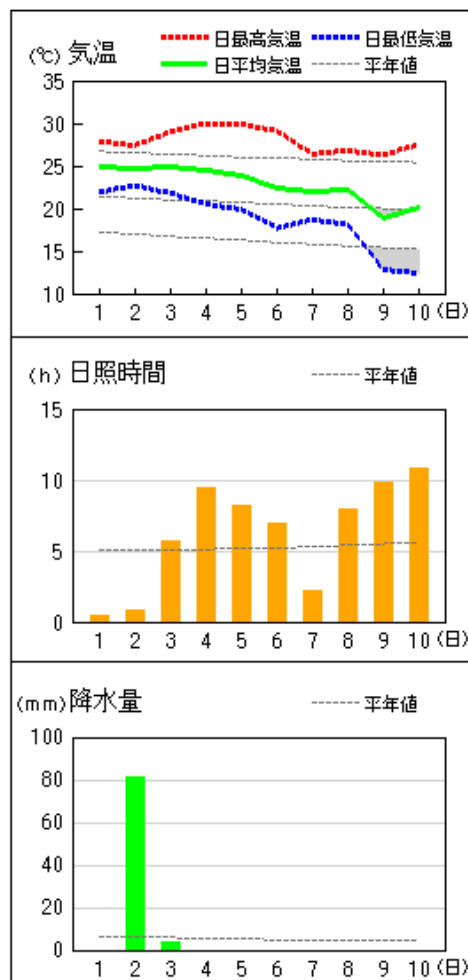
日々の天気概況	宮崎市の昼間の天気
1日 気圧の谷や湿った空気の影響を受けた。	曇
2日 気圧の谷や湿った空気の影響を受けた。	曇時々雨
3日 気圧の谷や湿った空気の影響を受けたが、次第に高気圧に覆われた。	晴一時雨
4日 高気圧に覆われた。	晴
5日 高気圧に覆われた。	晴
6日 高気圧に覆われた。	晴
7日 気圧の谷や湿った空気の影響を受けた。	曇時々雨
8日 高気圧に覆われた。	晴時々薄曇
9日 高気圧に覆われた。	晴
10日 高気圧に覆われた。	晴

地上気象 気象経過図：2019年10月01日-2019年10月10日

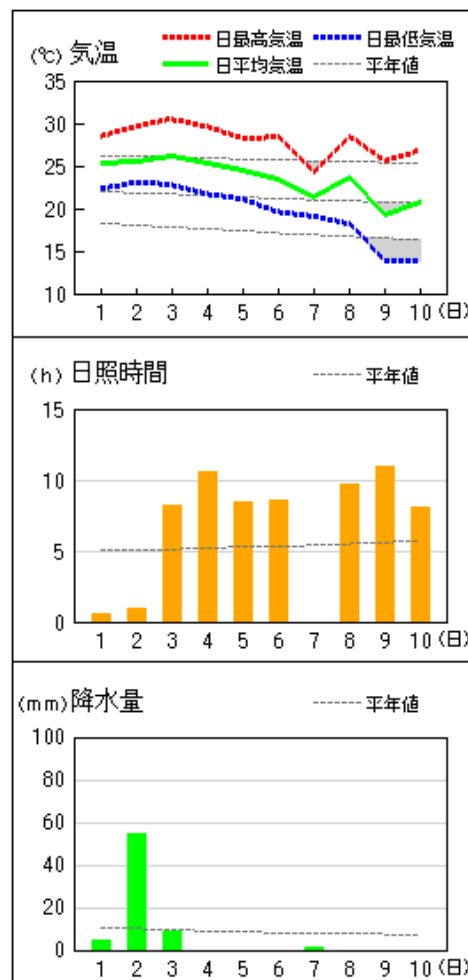
延岡



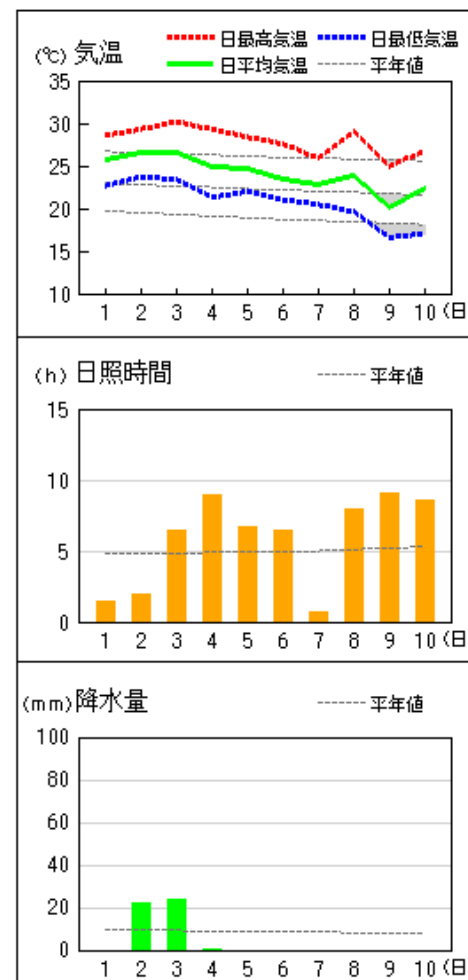
都城



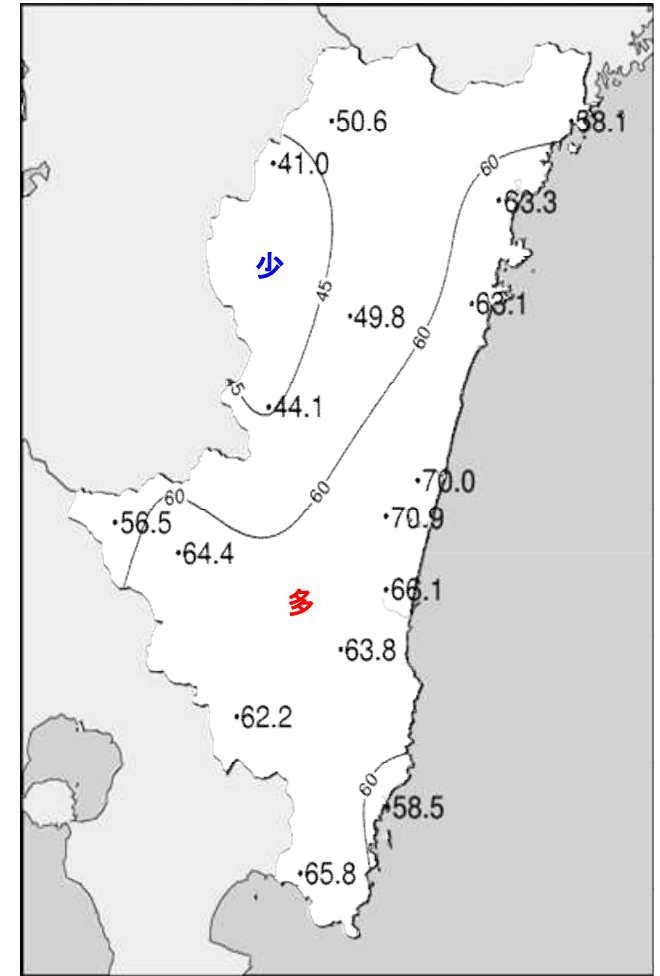
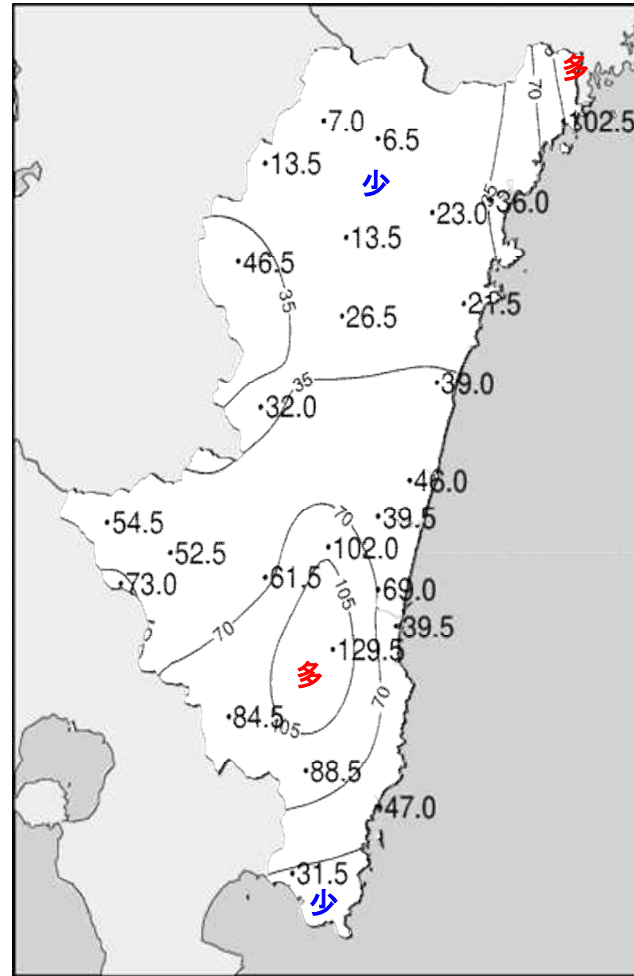
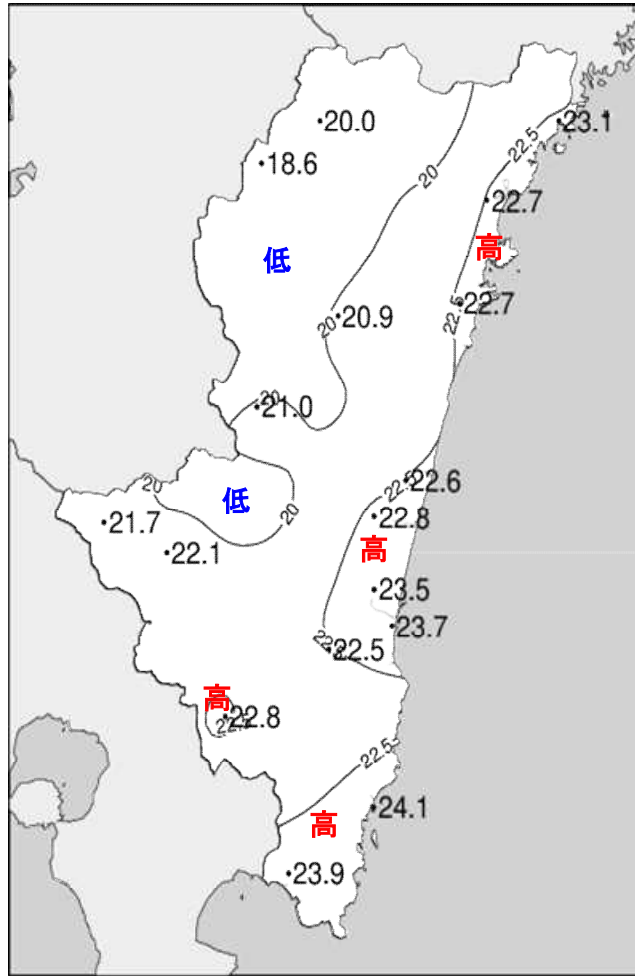
宮崎



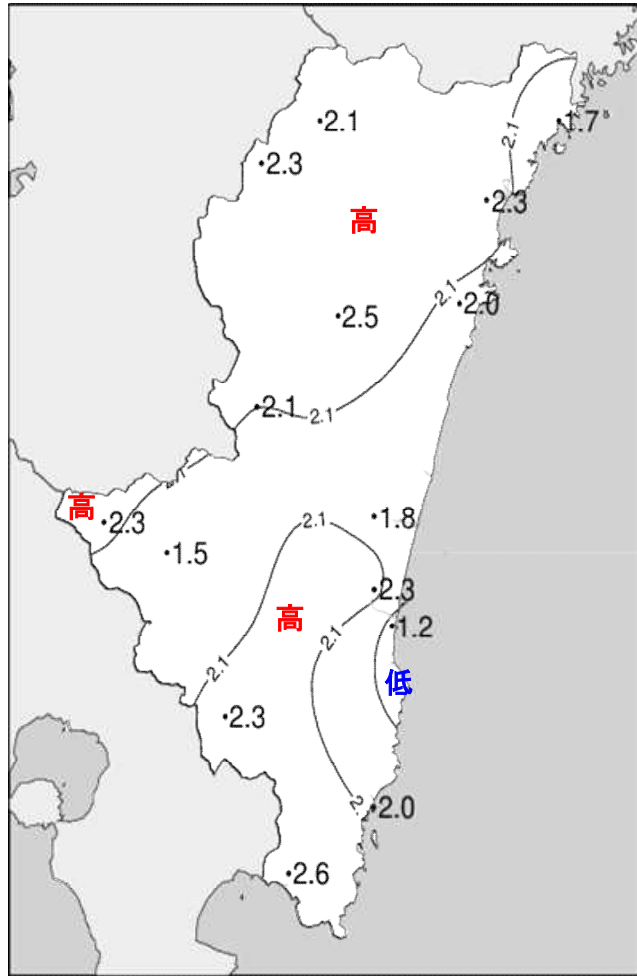
油津



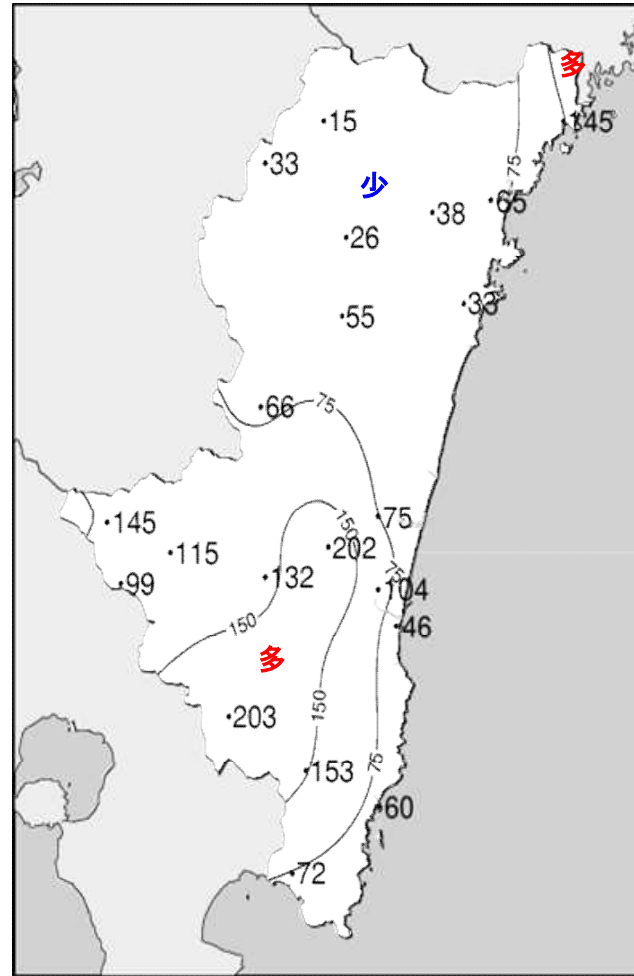
令和元年(2019年)10月上旬 気象分布図



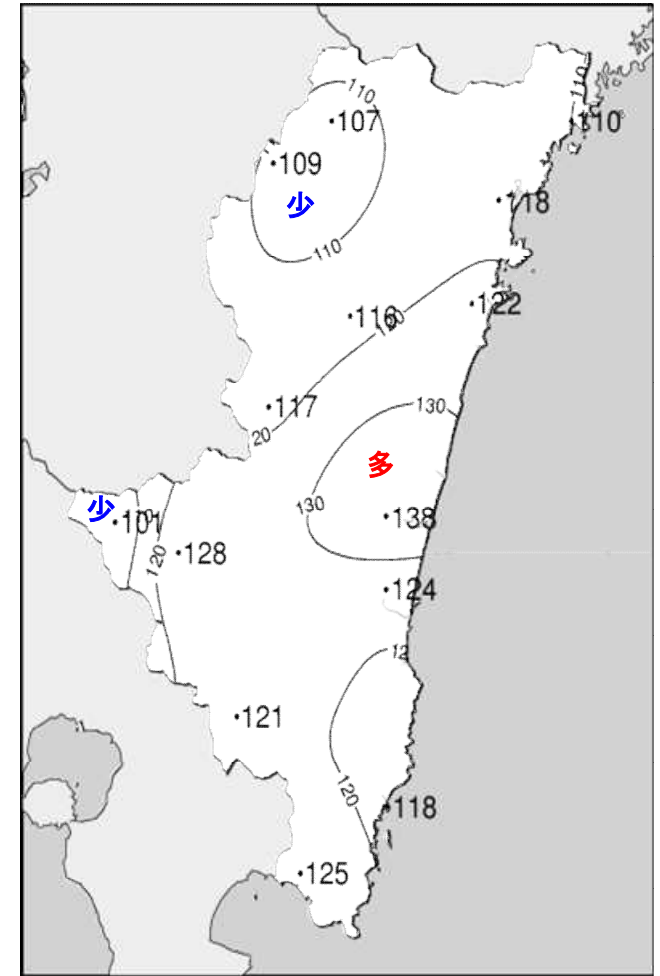
令和元年(2019年)10月上旬 気象分布図(平年差、平年比)



2019年10月上旬気温平年差 (°C)



2019年10月上旬降水量平年比 (%)



2019年10月上旬日照時間平年比 (%)

地域気象観測旬報

2019年10月1日～10日 宮崎県 (87)

(1/5)

観測所名	高千穂												10℃以上積算気温	200
	気温(℃)			風向・風速(m/s)						降水量(mm)			日照 (h)	
	平均	最高	最低	平均	最多	最大	風向	瞬間	風向	日計	1時間	10分		
1	21.8	24.5	19.9	0.7	SE	2.5	E	6.3	E	0.0	0.0	0.0	0.0	
2	23.4	26.8	22.1	2.4	SE	3.9	ESE	10.1	E	1.0	0.5	0.5	0.6	
3	22.8	26.8	20.0	1.9	NW	4.6	NW	10.4	NW	2.5	1.5	1.0	5.6	
4	22.0	27.6	17.3	1.9	NW	4.0	SW	7.5	WSW	0.0	0.0	0.0	6.9	
5	20.0	27.3	15.0	1.3	NNW	3.5	NW	6.7	NNW	0.0	0.0	0.0	8.2	
6	20.1	27.7	15.5	0.9	NNW	2.8	SSE	5.4	SSE	0.0	0.0	0.0	7.2	
7	19.2	24.0	15.7	0.9	SSE	3.3	E	7.9	E	0.0	0.0	0.0	2.2	
8	18.1	21.3	12.1	1.9	NW	3.8	NW	8.1	NW	3.5	1.5	0.5	0.9	
9	15.8	25.0	8.8	1.0	NNW	2.8	NNW	4.6	NNW	0.0	0.0	0.0	10.4	
10	16.3	25.7	8.6	1.0	NNW	3.6	SSE	6.7	E	0.0	0.0	0.0	8.6	
前半旬	22.0	26.6	18.9	1.6	NW					3.5			21.3	
後半旬	17.9	24.7	12.1	1.1	NW					3.5			29.3	
旬	20.0	25.7	15.5	1.4	NW					7.0			50.6	
平年差/比	+2.1	+1.5	+2.5							15			107	

観測所名	古江												10℃以上積算気温	231
	気温(℃)			風向・風速(m/s)						降水量(mm)			日照 (h)	
	平均	最高	最低	平均	最多	最大	風向	瞬間	風向	日計	1時間	10分		
1	24.1	27.6	20.7	1.9	N	4.7	N	6.1	N	0.0	0.0	0.0	0.2	
2	25.3	28.0	22.8	1.7	S	7.1	SSW	12.1	SSW	74.0	27.0	14.0	0.1	
3	26.3	32.4	21.7	3.8	SSW	7.3	SSW	13.1	SSW	28.5	26.5	6.5	6.4	
4	24.2	29.3	19.5	2.6	NNE	6.1	NE	10.4	NNE	0.0	0.0	0.0	8.8	
5	22.3	27.7	18.0	2.0	NNE	4.2	NNE	5.7	S	0.0	0.0	0.0	8.8	
6	23.5	28.0	19.3	4.3	N	7.8	NNE	13.9	NE	0.0	0.0	0.0	8.7	
7	22.0	25.7	19.7	1.8	NNE	6.0	NNW	8.3	NNW	0.0	0.0	0.0	0.5	
8	22.3	27.5	17.8	3.1	NNE	7.7	N	12.7	N	0.0	0.0	0.0	5.1	
9	19.6	25.5	14.4	2.9	NNE	7.8	NE	14.1	NE	0.0	0.0	0.0	9.9	
10	21.4	27.8	15.1	2.7	N	5.6	N	7.4	N	0.0	0.0	0.0	9.6	
前半旬	24.4	29.0	20.5	2.4	NNE					102.5			24.3	
後半旬	21.8	26.9	17.3	3.0	NNE					0.0			33.8	
旬	23.1	28.0	18.9	2.7	NNE					102.5			58.1	
平年差/比	+1.7	+2.0	+1.1							145			110	

観測所名	鞍岡												10℃以上積算気温	186
	気温(℃)			風向・風速(m/s)						降水量(mm)			日照 (h)	
	平均	最高	最低	平均	最多	最大	風向	瞬間	風向	日計	1時間	10分		
1	21.2	24.8	17.7	0.9	WSW	2.3	W	6.5	SW	0.0	0.0	0.0	0.4	
2	22.7	26.5	20.3	1.8	WSW	4.3	SW	10.6	SW	7.0	4.0	2.0	1.5	
3	21.2	25.8	18.7	0.9	WNW	2.3	SSW	7.0	S	5.5	4.0	1.5	2.1	
4	20.3	26.0	16.1	0.8	W	2.0	ENE	4.9	NE	0.0	0.0	0.0	5.1	
5	18.5	26.0	13.2	1.1	WSW	2.3	SSW	6.0	S	0.0	0.0	0.0	8.2	
6	18.1	24.6	14.2	0.7	W	2.2	NE	5.5	NNE	0.0	0.0	0.0	3.7	
7	18.1	24.2	13.3	0.7	SW	2.5	SSW	6.1	SSW	0.0	0.0	0.0	2.3	
8	16.2	19.6	10.2	0.8	NNE	2.3	S	6.4	S	1.0	0.5	0.5	0.9	
9	14.1	23.2	8.4	1.0	W	2.1	WSW	6.1	NE	0.0	0.0	0.0	8.4	
10	15.7	24.3	7.8	1.0	W	3.0	ENE	6.9	SW	0.0	0.0	0.0	8.4	
前半旬	20.8	25.8	17.2	1.1	WSW					12.5			17.3	
後半旬	16.4	23.2	10.8	0.8	W					1.0			23.7	
旬	18.6	24.5	14.0	1.0	WSW					13.5			41.0	
平年差/比	+2.3	+2.4	+2.4							33			109	

観測所名	延岡												10℃以上積算気温	227
	気温(℃)			風向・風速(m/s)						降水量(mm)			日照 (h)	
	平均	最高	最低	平均	最多	最大	風向	瞬間	風向	日計	1時間	10分		
1	24.0	27.6	21.2	1.1	W	2.2	WSW	3.5	W	0.0	0.0	0.0	0.1	
2	25.0	29.0	23.7	1.1	WSW	5.2	E	8.5	E	34.5	17.5	12.5	0.7	
3	26.2	32.1	22.6	2.1	W	5.5	WSW	9.7	WSW	0.0	0.5	0.0	7.4	
4	24.7	29.9	20.0	1.7	WSW	4.7	WSW	7.2	WSW	0.0	0.0	0.0	8.6	
5	22.5	28.1	18.4	1.9	W	3.9	E	6.5	E	0.0	0.0	0.0	10.8	
6	22.9	28.3	18.4	2.4	W	5.0	N	9.4	NNE	0.0	0.0	0.0	9.0	
7	20.7	24.3	17.8	1.6	W	3.0	WSW	4.3	W	1.5	1.0	0.5	0.1	
8	21.6	26.3	16.1	2.7	WSW	5.5	WSW	11.9	W	0.0	0.0	0.0	4.7	
9	18.8	25.7	13.3	2.3	WSW	4.2	NNE	7.7	N	0.0	0.0	0.0	11.0	
10	20.3	27.6	13.0	2.1	WSW	4.1	W	6.9	W	0.0	0.0	0.0	10.9	
前半旬	24.5	29.3	21.2	1.6	W					34.5			27.6	
後半旬	20.9	26.4	15.7	2.2	WSW					1.5			35.7	
旬	22.7	27.9	18.5	1.9	WSW					36.0			63.3	
平年差/比	+2.3	+2.2	+2.3							65			118	

地域気象観測旬報

2019年10月1日～10日 宮崎県 (87)

(2/5)

観測所名	日向										10°C以上積算気温			227
	気温(°C)			風向・風速(m/s)						降水量(mm)			日照(h)	
	平均	最高	最低	平均	最多	最大	風向	瞬間	風向	日計	1時間	10分		
1	24.2	28.0	21.8	0.7	W	1.9	WNW	4.0	WSW	1.5	1.5	1.5	0.2	
2	24.8	28.3	23.3	0.5	W	3.0	ESE	6.2	E	19.0	7.0	2.5	0.4	
3	26.4	32.1	22.5	1.4	WSW	3.6	SSW	8.9	W	0.5	0.5	0.5	7.7	
4	23.9	29.1	20.2	1.1	WSW	2.7	ESE	5.3	E	0.0	0.0	0.0	9.7	
5	22.8	28.5	19.0	0.8	SE	2.4	SE	5.2	E	0.0	0.0	0.0	10.5	
6	22.6	28.6	18.4	1.1	W	2.9	NE	7.3	ENE	0.0	0.0	0.0	8.8	
7	21.0	25.4	18.6	1.0	W	2.3	W	5.5	W	0.5	0.5	0.5	0.4	
8	21.2	26.3	15.1	1.4	W	4.4	NNW	10.5	NW	0.0	0.0	0.0	5.2	
9	18.6	26.2	13.2	1.2	W	2.4	E	6.6	ESE	0.0	0.0	0.0	10.3	
10	21.0	28.1	15.1	1.4	W	2.8	W	7.1	WNW	0.0	0.0	0.0	9.9	
前半旬	24.4	29.2	21.4	0.9	W					21.0			28.5	
後半旬	20.9	26.9	16.1	1.2	W					0.5			34.6	
旬	22.7	28.1	18.7	1.1	W					21.5			63.1	
平年差/比	+2.0	+2.1	+2.1							33			122	

観測所名	神門										10°C以上積算気温			209
	気温(°C)			風向・風速(m/s)						降水量(mm)			日照(h)	
	平均	最高	最低	平均	最多	最大	風向	瞬間	風向	日計	1時間	10分		
1	22.6	26.8	20.1	0.2	S	1.4	S	2.5	S	1.0	1.0	0.5	0.2	
2	22.8	26.1	21.5	0.2	NNW	1.2	NNW	2.3	NNW	21.5	7.0	3.5	0.2	
3	23.7	29.5	20.0	0.5	S	2.0	SSW	6.0	WSW	4.0	2.0	1.0	5.0	
4	23.0	30.2	18.3	0.5	SSE	1.9	SSE	4.2	SSE	0.0	0.0	0.0	7.1	
5	21.7	30.3	16.7	0.5	SSE	1.9	S	4.3	NNE	0.0	0.0	0.0	7.8	
6	20.7	28.5	15.4	0.6	SSE	2.4	SSE	4.5	S	0.0	0.0	0.0	6.2	
7	20.0	24.7	16.7	0.3	SE	1.4	S	3.2	S	0.0	0.0	0.0	0.3	
8	19.9	26.6	12.5	0.5	SE	2.2	WSW	7.7	S	0.0	0.0	0.0	5.1	
9	16.3	26.2	9.2	0.6	SSE	2.4	SSE	5.2	SE	0.0	0.0	0.0	9.5	
10	18.0	26.6	11.0	0.5	SSE	2.5	SSE	4.6	SSE	0.0	0.0	0.0	8.4	
前半旬	22.8	28.6	19.3	0.4	SSE					26.5			20.3	
後半旬	19.0	26.5	13.0	0.5	SSE					0.0			29.5	
旬	20.9	27.6	16.1	0.4	SSE					26.5			49.8	
平年差/比	+2.5	+2.5	+2.6							55			116	

観測所名	西米良										10°C以上積算気温			210
	気温(°C)			風向・風速(m/s)						降水量(mm)			日照(h)	
	平均	最高	最低	平均	最多	最大	風向	瞬間	風向	日計	1時間	10分		
1	23.1	26.9	20.4	0.6	SSW	3.4	SW	6.3	SW	0.5	0.5	0.5	0.0	
2	22.8	25.2	21.7	0.5	NE	3.5	SW	7.0	SSW	27.5	9.5	3.5	0.4	
3	23.1	27.2	19.9	1.0	N	4.6	NE	10.4	ENE	4.0	2.0	1.5	1.2	
4	23.3	30.4	18.6	0.9	SSW	3.7	SW	6.3	SSW	0.0	0.0	0.0	7.6	
5	21.8	29.5	17.0	0.7	SE	3.2	NE	6.4	NE	0.0	0.0	0.0	7.6	
6	20.7	28.7	15.6	0.7	SSW	3.3	SW	6.4	SW	0.0	0.0	0.0	6.5	
7	20.3	24.8	17.1	0.7	SSW	4.0	SSW	6.4	S	0.0	0.0	0.0	0.9	
8	20.3	25.9	13.7	1.4	NE	5.6	NNE	11.1	NE	0.0	0.0	0.0	4.3	
9	16.6	25.6	9.9	1.2	SW	5.1	SW	8.4	SSW	0.0	0.0	0.0	7.8	
10	17.9	25.9	11.5	0.9	SW	4.5	SSW	8.3	SSW	0.0	0.0	0.0	7.8	
前半旬	22.8	27.8	19.5	0.7	NNE					32.0			16.8	
後半旬	19.2	26.2	13.6	1.0	SSW					0.0			27.3	
旬	21.0	27.0	16.5	0.9	SSW					32.0			44.1	
平年差/比	+2.1	+1.6	+2.0							66			117	

観測所名	高鍋										10°C以上積算気温			226
	気温(°C)			風向・風速(m/s)						降水量(mm)			日照(h)	
	平均	最高	最低	平均	最多	最大	風向	瞬間	風向	日計	1時間	10分		
1	24.5	28.2	21.1	0.9	ENE	2.5	ENE	4.4	E	2.0	2.0	1.5	0.5	
2	25.0	28.6	23.2	1.0	E	4.9	S	10.7	SSE	40.5	22.0	17.0	0.8	
3	25.7	30.2	22.4	2.3	WSW	5.4	SW	11.6	WSW	1.5	1.5	1.0	8.8	
4	23.9	28.4	19.1	1.4	NNW	3.3	ESE	6.4	W	0.0	0.0	0.0	10.1	
5	22.9	27.1	19.2	1.2	NNW	3.4	E	5.7	E	0.0	0.0	0.0	9.8	
6	22.4	27.7	18.0	1.3	N	3.6	E	7.3	E	0.0	0.0	0.0	9.7	
7	20.7	24.0	17.5	0.8	NNW	2.1	N	4.6	NNE	2.0	1.5	0.5	0.3	
8	22.2	27.9	15.4	1.7	W	5.5	WNW	10.3	W	0.0	0.0	0.0	8.5	
9	17.7	24.8	11.5	1.3	NNW	3.5	E	7.0	E	0.0	0.0	0.0	10.9	
10	20.7	26.7	12.7	1.2	NE	3.0	ENE	6.7	N	0.0	0.0	0.0	10.6	
前半旬	24.4	28.5	21.0	1.4	NNW					44.0			30.0	
後半旬	20.7	26.2	15.0	1.3	NNW					2.0			40.0	
旬	22.6	27.4	18.0	1.3	NNW					46.0			70.0	
平年差/比	//	//	//							//			//	

地域気象観測旬報

2019年10月1日～10日 宮崎県 (87)

(3/5)

観測所名	加久藤												10℃以上積算気温	217
	気温(℃)			風向・風速(m/s)						降水量(mm)			日照 (h)	
	平均	最高	最低	平均	最多	最大	風向	瞬間	風向	日計	1時間	10分		
1	24.3	28.1	21.0	1.6	ENE	3.2	ENE	6.7	NE	0.0	0.0	0.0	0.6	
2	24.1	26.6	23.0	1.9	E	4.5	E	9.2	E	44.5	14.0	6.5	0.2	
3	23.5	27.6	20.0	2.6	WSW	6.0	WSW	11.3	W	10.0	5.0	2.5	2.8	
4	22.8	29.6	18.4	1.3	WNW	3.5	NW	6.0	WSW	0.0	0.0	0.0	8.0	
5	21.4	28.9	17.5	1.0	W	3.7	NW	5.8	NW	0.0	0.0	0.0	5.9	
6	22.1	29.8	15.7	1.3	ENE	2.8	ESE	5.9	ESE	0.0	0.0	0.0	9.0	
7	21.8	26.1	18.5	1.4	E	3.6	E	7.6	SE	0.0	0.0	0.0	2.9	
8	20.6	24.9	14.5	2.6	WSW	6.9	NW	12.1	WNW	0.0	0.0	0.0	5.0	
9	17.7	27.2	9.6	1.1	E	3.1	E	5.9	ENE	0.0	0.0	0.0	11.1	
10	18.8	28.6	9.7	1.1	E	3.3	ESE	6.9	E	0.0	0.0	0.0	11.0	
前半旬	23.2	28.2	20.0	1.7	E					54.5			17.5	
後半旬	20.2	27.3	13.6	1.5	E					0.0			39.0	
旬	21.7	27.7	16.8	1.6	E					54.5			56.5	
平年差/比	+2.3	+2.0	+2.6							145			101	

観測所名	西都												10℃以上積算気温	228
	気温(℃)			風向・風速(m/s)						降水量(mm)			日照 (h)	
	平均	最高	最低	平均	最多	最大	風向	瞬間	風向	日計	1時間	10分		
1	24.8	28.8	21.4	1.2	WNW	2.7	ENE	4.7	E	1.0	1.0	1.0	0.5	
2	24.8	28.5	22.9	1.5	ESE	5.2	ESE	10.1	ESE	37.0	16.0	9.0	0.5	
3	25.6	30.0	22.1	3.0	WSW	6.9	WSW	12.4	W	0.5	0.5	0.5	8.9	
4	24.4	29.7	19.6	1.9	ESE	4.8	ESE	6.5	ESE	0.0	0.0	0.0	10.6	
5	23.5	28.7	19.3	1.7	WNW	4.9	E	7.5	ESE	0.0	0.0	0.0	9.3	
6	22.6	28.6	18.3	2.0	W	5.1	ENE	8.3	E	0.0	0.0	0.0	9.9	
7	21.1	24.5	18.1	1.0	WNW	3.0	NE	5.0	ENE	1.0	1.0	0.5	0.3	
8	22.1	28.2	15.7	2.5	WNW	7.8	WNW	11.9	W	0.0	0.0	0.0	9.5	
9	18.2	25.8	11.7	1.7	WNW	4.0	E	7.1	E	0.0	0.0	0.0	11.0	
10	20.5	27.9	12.8	2.1	WNW	4.7	NE	7.4	NE	0.0	0.0	0.0	10.4	
前半旬	24.6	29.1	21.1	1.9	WNW					38.5			29.8	
後半旬	20.9	27.0	15.3	1.9	WNW					1.0			41.1	
旬	22.8	28.1	18.2	1.9	WNW					39.5			70.9	
平年差/比	+1.8	+1.8	+1.7							75			138	

観測所名	小林												10℃以上積算気温	221
	気温(℃)			風向・風速(m/s)						降水量(mm)			日照 (h)	
	平均	最高	最低	平均	最多	最大	風向	瞬間	風向	日計	1時間	10分		
1	23.8	27.0	21.2	2.0	SSE	4.8	SE	7.5	SSE	0.5	0.5	0.5	0.3	
2	23.6	25.4	22.8	2.8	SE	6.4	ESE	11.6	ESE	45.5	13.0	6.5	0.1	
3	24.1	28.2	20.9	2.7	WNW	5.9	W	11.5	W	6.5	4.5	2.5	5.5	
4	24.0	29.8	20.0	2.2	WNW	4.0	S	7.7	WSW	0.0	0.0	0.0	11.0	
5	23.2	28.9	19.2	2.5	WNW	4.8	NNW	8.0	NNW	0.0	0.0	0.0	9.6	
6	22.2	28.0	17.1	2.0	SSE	4.3	SE	6.9	ESE	0.0	0.0	0.0	8.9	
7	21.2	25.0	18.1	1.5	SSE	4.5	S	6.9	SSE	0.0	0.0	0.0	2.1	
8	20.8	24.8	16.3	3.2	NW	7.7	NNW	15.3	N	0.0	0.0	0.0	5.0	
9	18.3	24.8	12.4	2.4	NW	4.8	SE	7.4	SE	0.0	0.0	0.0	11.0	
10	19.5	26.7	11.3	1.8	SSE	5.1	SSE	8.6	S	0.0	0.0	0.0	10.9	
前半旬	23.7	27.9	20.8	2.4	WNW					52.5			26.5	
後半旬	20.4	25.9	15.0	2.2	SSE					0.0			37.9	
旬	22.1	26.9	17.9	2.3	WNW					52.5			64.4	
平年差/比	+1.5	+1.3	+1.2							115			128	

観測所名	宮崎												10℃以上積算気温	235
	気温(℃)			風向・風速(m/s)						降水量(mm)			日照 (h)	
	平均	最高	最低	平均	最多	最大	風向	瞬間	風向	日計	1時間	10分		
1	25.3	28.5	22.3	2.4	NE	4.5	ENE	7.5	SSE	4.5	2.5	2.0	0.6	
2	25.5	29.7	23.1	2.4	ESE	7.1	E	11.8	SE	54.5	21.5	9.5	1.0	
3	26.1	30.5	22.8	4.4	WSW	10.1	WSW	15.9	WSW	8.5	7.5	6.0	8.2	
4	25.4	29.6	21.7	3.0	WNW	5.6	W	8.6	W	0.0	0.0	0.0	10.6	
5	24.4	28.2	21.1	2.8	WNW	5.3	ESE	7.8	ESE	0.0	0.0	0.0	8.4	
6	23.4	28.4	19.6	2.9	WNW	5.9	E	9.2	ENE	0.0	0.0	0.0	8.6	
7	21.4	24.3	19.1	1.5	WNW	3.5	WNW	4.6	WNW	1.5	1.0	0.5	0.0	
8	23.7	28.5	18.2	3.7	WNW	8.4	W	12.4	WNW	0.0	0.0	0.0	9.7	
9	19.3	25.6	13.9	2.6	WNW	5.0	ENE	8.5	ENE	0.0	0.0	0.0	10.9	
10	20.7	26.8	13.9	2.9	WNW	4.9	WNW	8.3	ENE	0.0	0.0	0.0	8.1	
前半旬	25.3	29.3	22.2	3.0	WNW					67.5			28.8	
後半旬	21.7	26.7	16.9	2.7	WNW					1.5			37.3	
旬	23.5	28.0	19.6	2.9	WNW					69.0			66.1	
平年差/比	+2.3	+2.2	+2.4							104			124	

地域気象観測旬報

2019年10月1日～10日 宮崎県 (87)

(4/5)

観測所名	田野										10℃以上積算気温			225
	気温(℃)			風向・風速(m/s)						降水量(mm)			日照 (h)	
	平均	最高	最低	平均	最多	最大	風向	瞬間	風向	日計	1時間	10分		
1	24.1	27.0	21.3	1.5	NE	3.8	E	6.3	N	11.0	9.0	6.0	0.0	
2	24.4	27.1	23.3	1.7	NE	4.9	SE	9.2	SE	111.0	49.5	18.5	0.9	
3	24.9	28.6	21.9	3.1	WSW	7.1	WSW	13.3	WSW	7.5	5.5	4.0	7.5	
4	24.4	29.3	21.1	2.0	W	4.5	NE	7.5	SW	0.0	0.0	0.0	9.7	
5	24.1	30.3	19.8	1.7	W	4.3	NE	6.1	NE	0.0	0.0	0.0	9.9	
6	22.4	26.7	19.1	1.9	E	4.8	ESE	8.3	E	0.0	0.0	0.0	8.6	
7	20.8	23.7	18.2	1.0	W	2.4	NE	4.0	ESE	0.0	0.0	0.0	0.2	
8	22.2	26.6	17.1	2.6	WNW	6.4	WNW	12.9	NW	0.0	0.0	0.0	7.7	
9	17.7	23.8	12.3	2.2	W	5.0	ESE	8.6	SE	0.0	0.0	0.0	10.4	
10	20.0	26.3	12.6	1.7	W	4.6	E	7.6	ESE	0.0	0.0	0.0	8.9	
前半旬	24.4	28.5	21.5	2.0	WSW					129.5			28.0	
後半旬	20.6	25.4	15.9	1.9	W					0.0			35.8	
旬	22.5	26.9	18.7	1.9	W					129.5			63.8	
平年差/比	//	//	//							//			//	

観測所名	赤江										10℃以上積算気温			237
	気温(℃)			風向・風速(m/s)						降水量(mm)			日照 (h)	
	平均	最高	最低	平均	最多	最大	風向	瞬間	風向	日計	1時間	10分		
1	25.1	27.3	22.6	3.1	NNE	6.6	NE	9.3	N	1.5	1.0	1.0		
2	25.7	29.3	24.0	3.2	SSE	8.1	S	11.3	S	34.0	19.0	7.0		
3	26.6	31.1	23.7	5.1	WSW	11.2	WSW	15.4	WSW	2.5	1.5	1.0		
4	25.2	28.9	21.3	3.3	W	7.1	W	9.3	W	0.0	0.0	0.0		
5	24.8	28.0	21.0	2.8	W	5.2	E	7.7	NNE	0.0	0.0	0.0		
6	24.0	27.6	20.2	4.3	NE	8.1	NNE	11.3	NNE	0.0	0.0	0.0		
7	21.6	24.0	19.8	2.0	WNW	3.6	W	5.1	N	1.5	1.0	0.5		
8	23.5	28.5	18.5	4.4	W	9.0	W	12.3	W	0.0	0.0	0.0		
9	19.2	24.8	13.7	3.9	W	7.2	NNE	9.3	NNE	0.0	0.0	0.0		
10	21.1	26.5	13.9	3.9	WNW	6.9	NNE	10.8	NNE	0.0	0.0	0.0		
前半旬	25.5	28.9	22.5	3.5	W					38.0				
後半旬	21.9	26.3	17.2	3.7	WNW					1.5				
旬	23.7	27.6	19.9	3.6	WNW					39.5				
平年差/比	+1.2	+1.5	+0.8							46				

観測所名	都城										10℃以上積算気温			228
	気温(℃)			風向・風速(m/s)						降水量(mm)			日照 (h)	
	平均	最高	最低	平均	最多	最大	風向	瞬間	風向	日計	1時間	10分		
1	24.8	27.9	21.9	2.4	NE	4.9	NE	7.6	NE	0.0	0.0	0.0	0.4	
2	24.6	27.4	22.7	1.6	N	4.4	SSE	8.0	SSE	81.0	29.5	14.5	0.8	
3	25.0	29.0	21.8	2.8	WSW	5.2	SSW	10.2	W	3.5	23.0	1.5	5.7	
4	24.5	30.0	20.5	1.5	W	3.2	SW	5.6	SW	0.0	0.0	0.0	9.5	
5	23.8	29.9	19.9	1.4	WNW	3.2	W	7.4	WNW	0.0	0.0	0.0	8.2	
6	22.5	29.1	17.7	1.8	N	5.2	NE	8.3	NNE	0.0	0.0	0.0	6.9	
7	21.9	26.4	18.7	1.4	NE	4.0	NE	6.2	N	0.0	0.0	0.0	2.2	
8	22.2	26.8	18.1	2.3	WNW	5.1	WNW	11.9	NW	0.0	0.0	0.0	7.9	
9	18.9	26.3	12.8	2.0	NE	5.5	NNE	8.7	NNE	0.0	0.0	0.0	9.8	
10	20.1	27.5	12.4	2.6	NE	5.4	NNE	8.8	NE	0.0	0.0	0.0	10.8	
前半旬	24.5	28.8	21.4	1.9	NE					84.5			24.6	
後半旬	21.1	27.2	15.9	2.0	NE					0.0			37.6	
旬	22.8	28.0	18.7	2.0	NE					84.5			62.2	
平年差/比	+2.3	+2.1	+2.6							203			121	

観測所名	油津										10℃以上積算気温			241
	気温(℃)			風向・風速(m/s)						降水量(mm)			日照 (h)	
	平均	最高	最低	平均	最多	最大	風向	瞬間	風向	日計	1時間	10分		
1	25.8	28.6	22.7	2.4	NE	3.9	ENE	6.7	ENE	0.0	0.0	0.0	1.5	
2	26.5	29.3	23.7	2.8	ESE	5.8	SSE	10.1	SSE	22.5	6.5	3.5	2.0	
3	26.5	30.2	23.4	4.3	W	7.9	W	12.2	WSW	24.0	20.0	12.0	6.5	
4	25.0	29.3	21.3	2.5	WNW	4.6	E	7.0	E	0.5	0.5	0.5	9.0	
5	24.6	28.4	22.0	2.7	WNW	4.7	WNW	5.9	WNW	0.0	0.0	0.0	6.7	
6	23.5	27.6	21.0	2.4	WNW	4.3	ENE	9.7	ENE	0.0	0.0	0.0	6.4	
7	22.9	25.9	20.5	2.0	WNW	4.2	WNW	5.4	WNW	0.0	0.0	0.0	0.7	
8	23.8	29.0	19.6	3.6	WNW	7.0	W	12.6	WNW	0.0	0.0	0.0	8.0	
9	20.2	24.9	16.6	3.3	WNW	5.6	WNW	9.9	NE	0.0	0.0	0.0	9.1	
10	22.3	26.8	17.0	3.1	NW	5.2	WNW	7.9	NNE	0.0	0.0	0.0	8.6	
前半旬	25.7	29.2	22.6	2.9	WNW					47.0			25.7	
後半旬	22.5	26.8	18.9	2.9	WNW					0.0			32.8	
旬	24.1	28.0	20.8	2.9	WNW					47.0			58.5	
平年差/比	+2.0	+2.0	+2.1							60			118	

地域気象観測旬報

2019年10月1日～10日 宮崎県 (87)

(5/5)

観測所名	串間										10°C以上積算気温			239
	気温(°C)			風向・風速(m/s)						降水量(mm)			日照 (h)	
日付	平均	最高	最低	平均	最多	最大	風向	瞬間	風向	日計	1時間	10分		
1	26.1	29.2	22.8	2.8	NE	4.9	ENE	8.2	NE	0.0	0.0	0.0	1.4	
2	26.7	29.6	24.6	2.6	S	4.8	SE	11.4	SSE	19.5	16.0	9.5	1.1	
3	26.4	30.1	23.1	3.1	WSW	8.2	WSW	13.8	W	12.0	9.0	4.5	6.6	
4	25.0	31.7	21.2	1.2	NE	4.1	E	7.4	ENE	0.0	0.0	0.0	9.1	
5	24.4	30.2	19.8	1.5	NE	3.9	SW	6.3	WNW	0.0	0.0	0.0	9.7	
6	23.3	28.6	19.0	2.6	NE	5.9	ENE	9.4	ENE	0.0	0.0	0.0	7.1	
7	23.2	26.2	20.8	1.7	NE	4.8	NE	7.7	ENE	0.0	0.0	0.0	1.1	
8	23.1	28.8	17.6	1.8	W	6.2	W	12.6	NW	0.0	0.0	0.0	8.6	
9	19.3	25.4	14.4	2.6	NE	6.4	ENE	9.8	ENE	0.0	0.0	0.0	10.5	
10	21.1	27.8	13.3	1.9	NE	4.7	ENE	8.9	NE	0.0	0.0	0.0	10.6	
前半旬	25.7	30.2	22.3	2.2	NE					31.5			27.9	
後半旬	22.0	27.4	17.0	2.1	NE					0.0			37.9	
旬	23.9	28.8	19.7	2.2	NE					31.5			65.8	
平年差/比	+2.6	+2.3	+2.7							72			125	

地域雨量観測旬報

2019年10月1日～10日 宮崎県 (87)

(1/1)

観測所名	日之影				諸塚				北方				椎葉				都農				えびの			
	降水量(mm)				降水量(mm)				降水量(mm)				降水量(mm)				降水量(mm)				降水量(mm)			
	日計	平年比	最大1時間	最大10分間	日計	平年比	最大1時間	最大10分間	日計	平年比	最大1時間	最大10分間	日計	平年比	最大1時間	最大10分間	日計	平年比	最大1時間	最大10分間	日計	平年比	最大1時間	最大10分間
1	1.0		1.0	1.0	0.0		0.0	0.0	1.5		1.5	1.5	0.0		0.0	0.0	2.0		1.5	1.5	0.5		0.5	0.5
2	5.0		2.0	1.0	12.0		5.5	2.0	20.5		8.5	7.5	35.0		15.0	6.0	33.0		9.0	4.0	58.5		18.5	10.0
3	0.0		0.0	0.0	1.5		1.0	1.0	1.0		1.0	1.0	11.5		14.5	4.5	0.5		0.5	0.5	13.5		7.0	4.5
4	0.0		0.0	0.0	0.0		0.0	0.0	0.0		0.0	0.0	0.0		0.0	0.0	0.0		0.0	0.0	0.0		0.0	0.0
5	0.0		0.0	0.0	0.0		0.0	0.0	0.0		0.0	0.0	0.0		0.0	0.0	0.0		0.0	0.0	0.0		0.0	0.0
半旬計/最大	6.0	//	2.0	1.0	13.5	35	5.5	2.0	23.0	54	8.5	7.5	46.5	//	15.0	6.0	35.5	//	9.0	4.0	72.5	157	18.5	10.0
6	0.0		0.0	0.0	0.0		0.0	0.0	0.0		0.0	0.0	0.0		0.0	0.0	0.0		0.0	0.0	0.0		0.0	0.0
7	0.0		0.0	0.0	0.0		0.0	0.0	0.0		0.0	0.0	0.0		0.0	0.0	3.5		1.5	0.5	0.0		0.0	0.0
8	0.5		0.5	0.5	0.0		0.0	0.0	0.0		0.0	0.0	0.0		0.0	0.0	0.0		0.0	0.0	0.5		0.5	0.5
9	0.0		0.0	0.0	0.0		0.0	0.0	0.0		0.0	0.0	0.0		0.0	0.0	0.0		0.0	0.0	0.0		0.0	0.0
10	0.0		0.0	0.0	0.0		0.0	0.0	0.0		0.0	0.0	0.0		0.0	0.0	0.0		0.0	0.0	0.0		0.0	0.0
半旬計/最大	0.5	//	0.5	0.5	0.0	0	0.0	0.0	0.0	0	0.0	0.0	0.0	//	0.0	0.0	3.5	//	1.5	0.5	0.5	1	0.5	0.5
旬計	6.5	//			13.5	26			23.0	38			46.5	//			39.0	//			73.0	99		
旬最大	5.0		2.0	1.0	12.0		5.5	2.0	20.5		8.5	7.5	35.0		15.0	6.0	33.0		9.0	4.0	58.5		18.5	10.0
起日	2		2	2	2		2	2	2		2	2	2		2	2	2		2	2	2		2	2

観測所名	野尻				国富				深瀬															
	降水量(mm)				降水量(mm)				降水量(mm)				降水量(mm)				降水量(mm)				降水量(mm)			
	日計	平年比	最大1時間	最大10分間	日計	平年比	最大1時間	最大10分間	日計	平年比	最大1時間	最大10分間	日計	平年比	最大1時間	最大10分間	日計	平年比	最大1時間	最大10分間	日計	平年比	最大1時間	最大10分間
1	0.5		0.5	0.5	1.5		1.0	0.5	0.0		0.0	0.0												
2	46.0		13.0	5.0	99.0		55.0	23.5	71.0		20.0	9.0												
3	14.0		13.5	6.0	1.5		1.0	1.0	17.0		19.5	12.5												
4	1.0		1.0	1.0	0.0		0.0	0.0	0.0		0.0	0.0												
5	0.0		0.0	0.0	0.0		0.0	0.0	0.0		0.0	0.0												
半旬計/最大	61.5	192	13.5	6.0	102.0	262	55.0	23.5	88.0	220	20.0	12.5												
6	0.0		0.0	0.0	0.0		0.0	0.0	0.0		0.0	0.0												
7	0.0		0.0	0.0	0.0		0.0	0.0	0.5		0.5	0.5												
8	0.0		0.0	0.0	0.0		0.0	0.0	0.0		0.0	0.0												
9	0.0		0.0	0.0	0.0		0.0	0.0	0.0		0.0	0.0												
10	0.0		0.0	0.0	0.0		0.0	0.0	0.0		0.0	0.0												
半旬計/最大	0.0	0	0.0	0.0	0.0	0	0.0	0.0	0.5	1	0.5	0.5												
旬計	61.5	132			102.0	202			88.5	153														
旬最大	46.0		13.5	6.0	99.0		55.0	23.5	71.0		20.0	12.5												
起日	2		3	3	2		2	2	2		2	3												