

宮 崎 県 農 業 気 象 速 報

令和元年 9 月 中旬

宮 崎 地 方 気 象 台
令和元年 9 月 26 日

気 象 概 況

期間を通して、高気圧に覆われて晴れた日が多かったが、気圧の谷や湿った空気等の影響で曇りや雨の日もあった。12日は湿った空気や日射の影響で山沿いを中心に激しい雨となり、日最大10分間降水量が加久藤で25.5mm、諸塚で21.5mmを観測し、それぞれ観測史上1位を更新した。

生物季節観測では、ヤマハギの開花を平年より23日遅い14日に、ススキの開花を平年より11日早い16日に観測した。

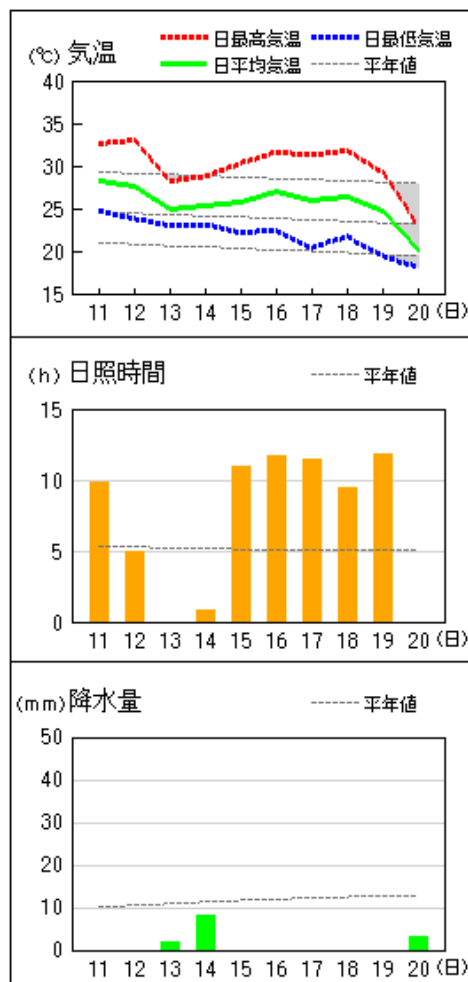
県内各地の旬平均気温は、平年差+0.6℃～+2.0℃で延岡、加久藤、小林、串間では平年よりかなり高く、他は平年より高かった。旬降水量は、8.0mm～119.0mm（平年比7%～62%）で諸塚、北方、神門、加久藤、都城、油津、串間では平年並で、他は平年より少なかった。旬日照時間は、平年比113%～155%で高千穂では平年よりかなり多く、他は平年より多かった。

宮崎市の旬平均気温は平年より高く、旬降水量は平年より少なく、旬日照時間は平年より多かった。

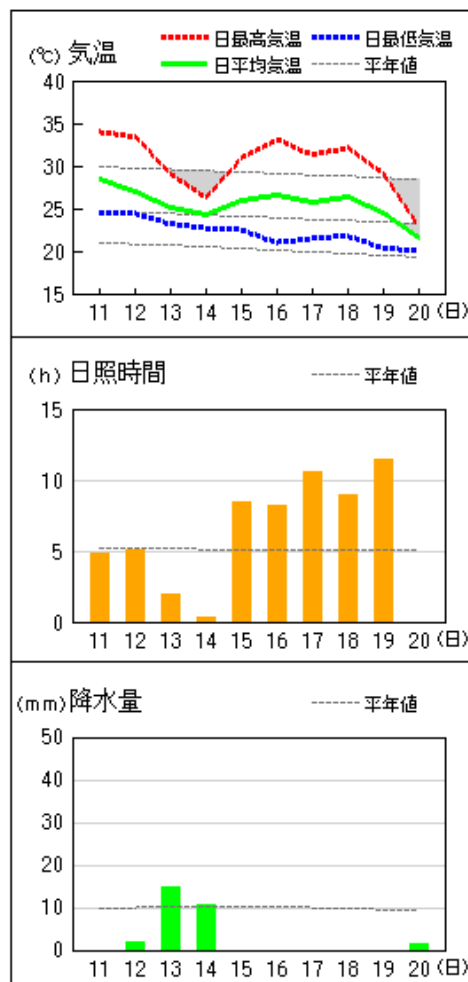
日々の天気概況	宮崎市の昼間の天気
11日 高気圧に覆われた。	晴
12日 高気圧に覆われたが、次第に湿った空気の影響を受けた。	晴時々曇
13日 気圧の谷や湿った空気の影響を受けた。	曇後一時雨
14日 湿った空気の影響を受けた。	曇時々雨一時晴
15日 湿った空気の影響を受けたが、次第に高気圧に覆われた。	晴一時曇
16日 高気圧に覆われた。	晴
17日 高気圧に覆われた。	晴
18日 高気圧に覆われたが、一時湿った空気の影響を受けた。	晴後時々曇
19日 高気圧に覆われた。	晴
20日 前線や湿った空気の影響を受けた。	曇時々雨

地上気象 気象経過図：2019年09月11日-2019年09月20日

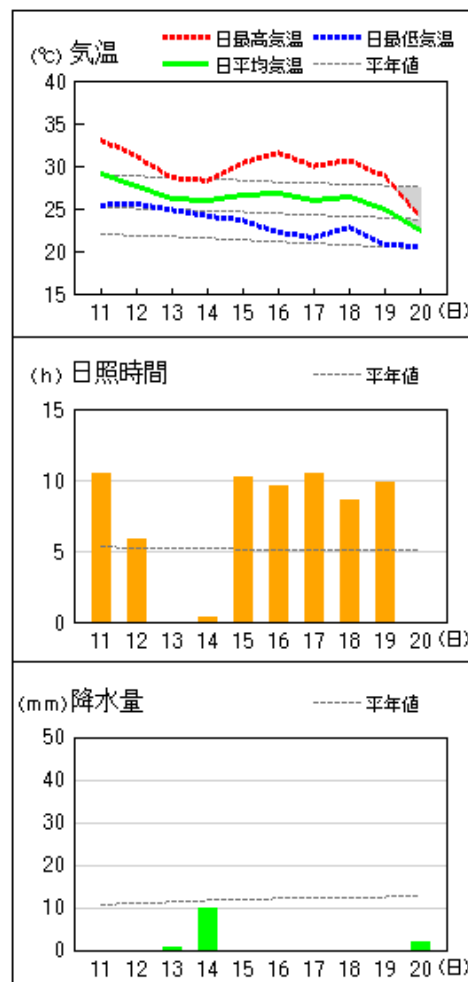
延岡



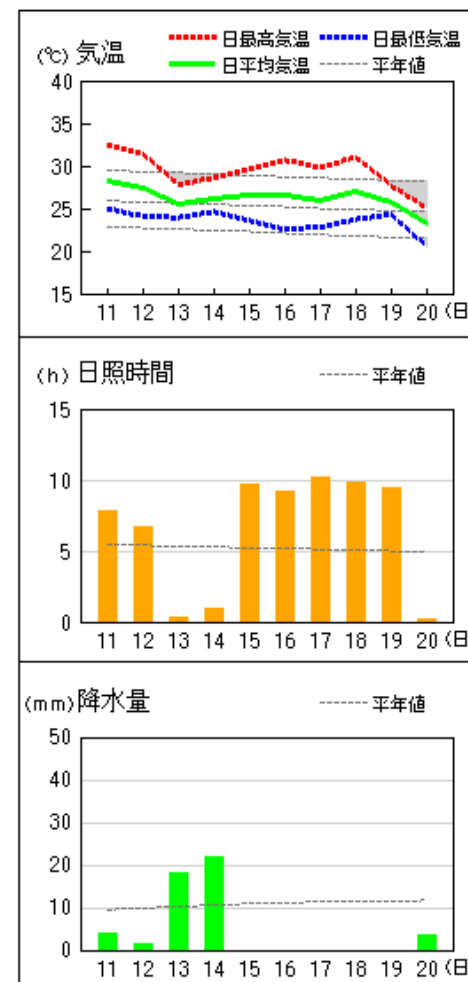
都城



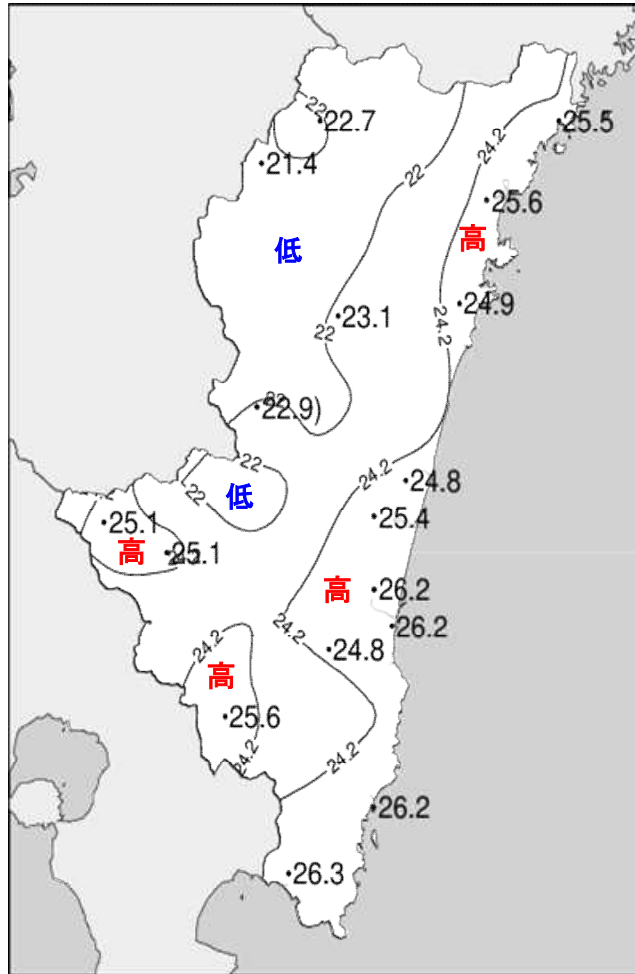
宮崎



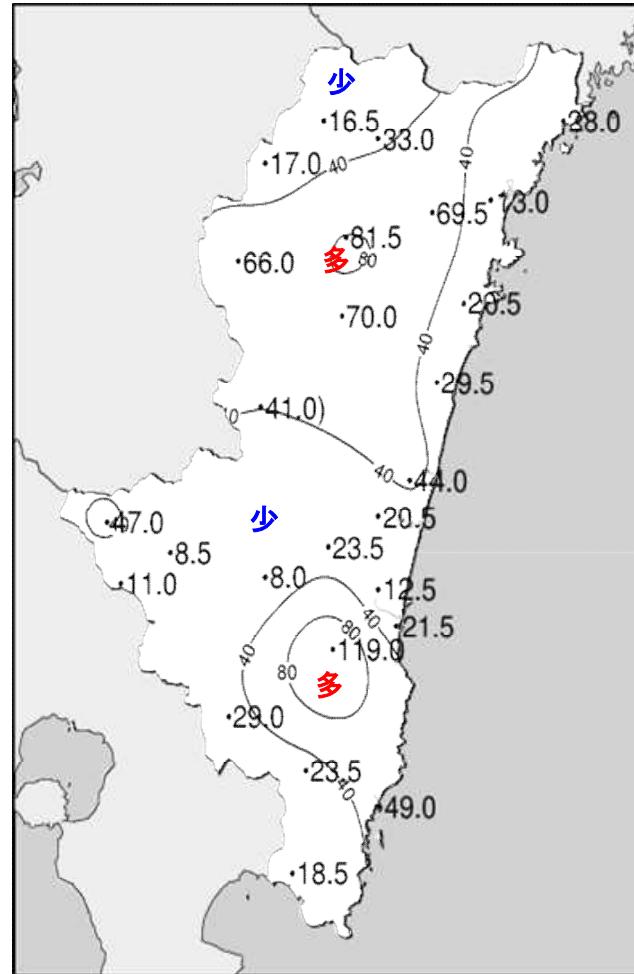
油津



令和元年(2019年)9月中旬 気象分布図



2019年9月中旬気温観測値(℃)メッシュ平年値補正

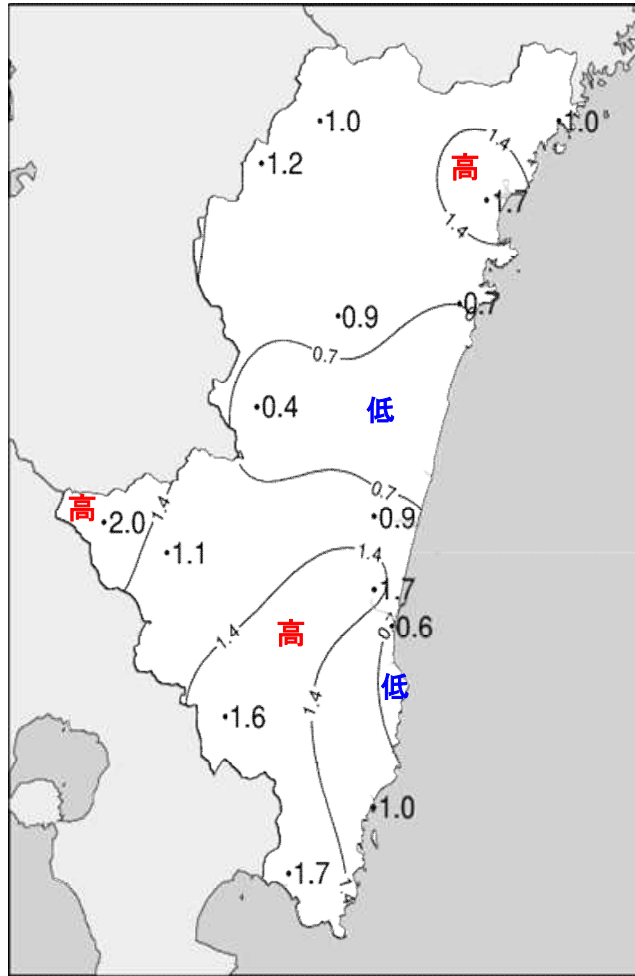


2019年9月中旬降水量観測値(ミリ)

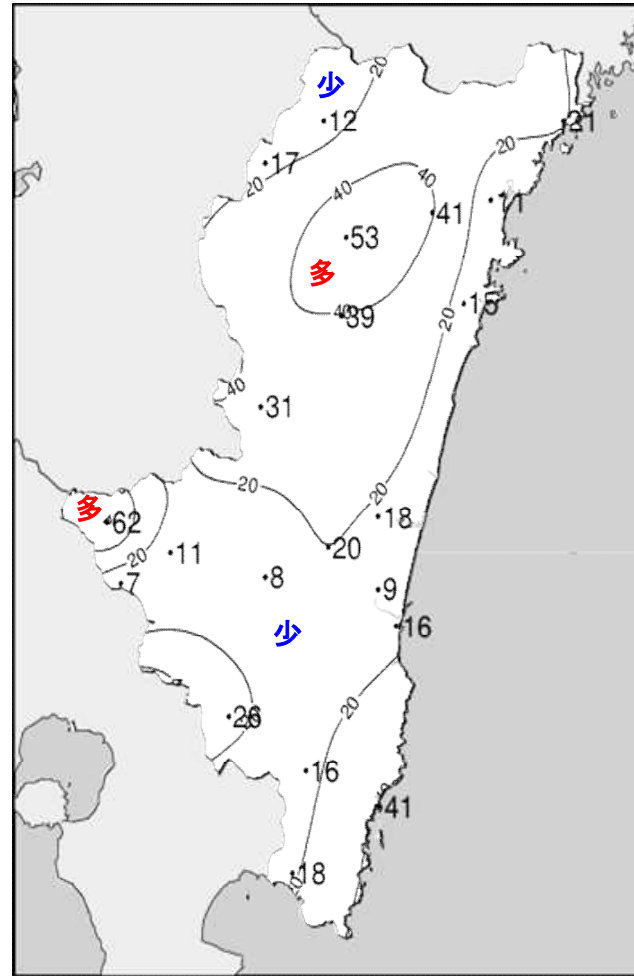


2019年9月中旬日照時間観測値(時間)

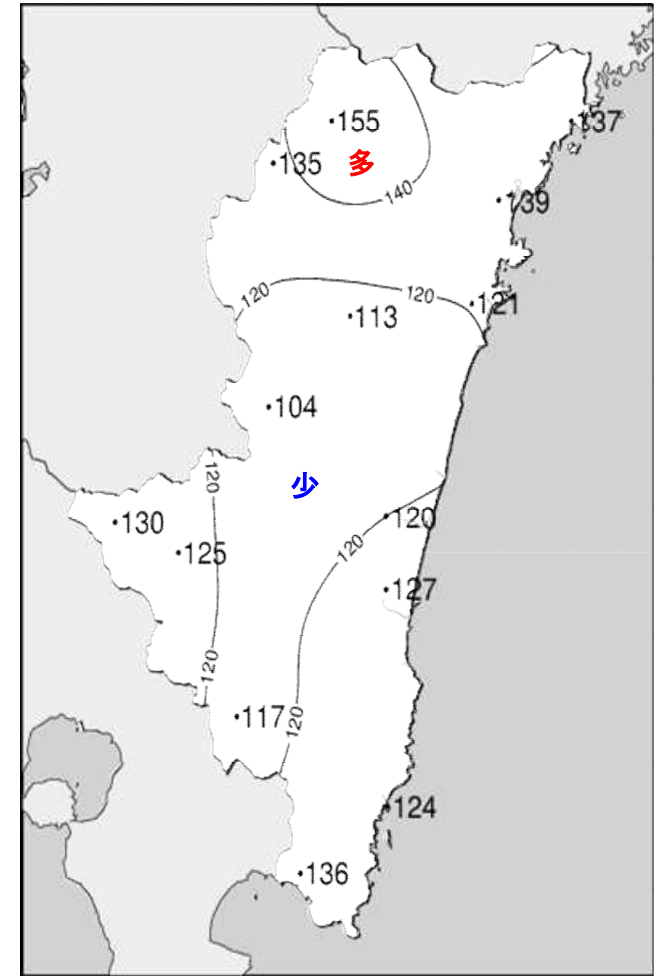
令和元年(2019年)9月中旬 気象分布図(平年差、平年比)



2019年9月中旬気温平年差 (°C)



2019年9月中旬降水量平年比 (%)



2019年9月中旬日照時間平年比 (%)

地域気象観測旬報

2019年9月11日～20日 宮崎県 (87)

(1/5)

観測所名	高千穂											10℃以上積算気温			227
	気温(℃)			風向・風速(m/s)						降水量(mm)			日照 (h)		
	平均	最高	最低	平均	最多	最大	風向	瞬間	風向	日計	1時間	10分			
11	26.8	32.5	22.9	1.1	NW	3.8	NW	6.0	N	0.0	0.0	0.0	9.5		
12	25.3	31.9	21.5	1.1	NNW	3.5	SE	7.9	SE	4.5	3.0	2.0	6.4		
13	23.6	28.6	21.0	1.3	SE	3.7	E	7.7	SE	1.0	0.5	0.5	6.1		
14	23.1	26.9	21.2	1.0	SSE	3.9	SSE	6.7	SSE	3.5	1.5	0.5	2.0		
15	24.2	30.8	19.7	0.9	E	2.6	ENE	5.5	SE	0.0	0.0	0.0	8.5		
16	23.1	29.8	17.7	1.7	NW	5.0	NW	9.9	NNW	0.0	0.0	0.0	10.9		
17	21.7	28.7	15.7	1.4	NW	4.0	E	8.0	E	0.0	0.0	0.0	10.1		
18	22.9	30.6	16.2	1.4	NNW	4.2	NW	8.8	NW	0.0	0.0	0.0	8.9		
19	19.5	28.1	13.5	1.5	NW	3.4	NNW	6.2	E	0.0	0.0	0.0	11.1		
20	17.1	22.6	13.1	0.8	NNW	2.4	NNW	5.1	ESE	7.5	4.5	2.0	0.1		
前半旬	24.6	30.1	21.3	1.1	SSE					9.0			32.5		
後半旬	20.9	28.0	15.2	1.4	NW					7.5			41.1		
旬	22.7	29.1	18.3	1.2	NW					16.5			73.6		
平年差/比	+1.0	+1.6	+0.7							12			155		

観測所名	古江											10℃以上積算気温			255
	気温(℃)			風向・風速(m/s)						降水量(mm)			日照 (h)		
	平均	最高	最低	平均	最多	最大	風向	瞬間	風向	日計	1時間	10分			
11	27.6	31.6	24.8	2.1	N	5.5	NNW	9.2	N	23.0	23.0	7.0	7.9		
12	27.6	31.5	24.5	3.6	NNE	6.8	NNE	11.1	NNE	0.0	0.0	0.0	6.0		
13	25.2	27.8	23.6	2.2	NNE	5.2	NNE	9.1	NNE	2.0	1.5	1.0	0.0		
14	25.3	30.1	22.9	2.0	NNE	4.2	N	7.4	NE	1.5	1.5	1.0	5.5		
15	26.0	30.9	22.0	2.8	N	6.6	N	10.9	N	0.0	0.0	0.0	10.1		
16	27.0	31.2	23.5	5.8	NE	10.1	NNE	17.2	NNE	0.0	0.0	0.0	10.6		
17	25.9	30.5	22.5	5.6	N	10.4	N	17.2	NNW	0.0	0.0	0.0	10.6		
18	26.4	31.2	23.0	6.0	N	9.1	N	16.1	N	0.0	0.0	0.0	10.6		
19	23.3	27.9	21.0	6.2	N	9.5	N	17.4	N	0.0	0.0	0.0	10.7		
20	20.7	23.4	17.6	5.4	NNW	10.0	NNW	16.6	NNW	1.5	0.5	0.5	0.0		
前半旬	26.3	30.4	23.6	2.5	NNE					26.5			29.5		
後半旬	24.7	29.1	21.7	5.7	N					1.5			42.5		
旬	25.5	29.8	22.7	3.9	N					28.0			72.0		
平年差/比	+1.0	+1.0	+1.5							21			137		

観測所名	鞍岡											10℃以上積算気温			214
	気温(℃)			風向・風速(m/s)						降水量(mm)			日照 (h)		
	平均	最高	最低	平均	最多	最大	風向	瞬間	風向	日計	1時間	10分			
11	25.3	31.4	22.3	0.6	E	2.1	ENE	5.8	S	0.0	0.0	0.0	7.0		
12	23.9	29.9	20.1	0.9	SW	2.2	E	5.1	E	5.5	5.5	2.5	5.4		
13	22.6	28.1	19.7	1.0	WSW	3.0	SW	7.1	SW	1.5	1.0	0.5	3.7		
14	22.0	25.5	19.4	1.0	SW	2.5	SW	6.6	S	6.0	4.0	1.0	2.2		
15	22.8	29.4	18.1	1.2	WSW	2.7	NE	5.8	E	0.0	0.0	0.0	8.4		
16	21.2	27.3	16.1	1.0	WSW	2.9	ENE	6.7	NE	0.0	0.0	0.0	4.0		
17	20.1	26.8	14.5	1.1	W	3.7	NE	6.8	NE	0.0	0.0	0.0	7.0		
18	20.8	27.8	14.4	0.9	W	2.2	ENE	5.2	ENE	0.0	0.0	0.0	5.8		
19	17.9	26.3	11.8	1.4	W	3.4	NE	6.8	NE	0.0	0.0	0.0	9.4		
20	17.2	20.4	12.3	0.7	WSW	2.8	WSW	6.6	SSW	4.0	2.5	1.0	0.0		
前半旬	23.3	28.9	19.9	0.9	WSW					13.0			26.7		
後半旬	19.4	25.7	13.8	1.0	WSW					4.0			26.2		
旬	21.4	27.3	16.9	1.0	WSW					17.0			52.9		
平年差/比	+1.2	+1.4	+0.9							17			135		

観測所名	延岡											10℃以上積算気温			256
	気温(℃)			風向・風速(m/s)						降水量(mm)			日照 (h)		
	平均	最高	最低	平均	最多	最大	風向	瞬間	風向	日計	1時間	10分			
11	28.2	32.6	24.7	1.7	W	4.6	E	7.0	ENE	0.0	0.0	0.0	9.8		
12	27.6	33.0	23.8	1.8	WNW	4.9	ENE	7.4	ENE	0.0	0.0	0.0	4.9		
13	25.0	28.2	23.0	1.3	WSW	3.6	E	5.9	E	2.0	1.5	1.0	0.0		
14	25.3	28.8	23.1	1.6	WSW	3.6	E	7.2	E	8.0	4.5	4.5	0.8		
15	25.8	30.3	22.2	1.8	W	3.7	E	6.0	ESE	0.0	0.0	0.0	11.0		
16	26.9	31.6	22.4	3.3	NNE	7.1	NNE	12.8	NNE	0.0	0.0	0.0	11.7		
17	26.0	31.3	20.4	2.5	WSW	4.5	NNE	8.9	NNE	0.0	0.0	0.0	11.5		
18	26.4	31.8	21.7	3.2	N	6.8	N	12.7	NNW	0.0	0.0	0.0	9.5		
19	24.6	29.2	19.4	3.0	N	5.7	N	10.9	N	0.0	0.0	0.0	11.8		
20	20.1	22.9	18.1	2.1	W	4.5	N	8.6	N	3.0	2.5	1.0	0.0		
前半旬	26.4	30.6	23.4	1.6	W					10.0			26.5		
後半旬	24.8	29.4	20.4	2.8	NNE					3.0			44.5		
旬	25.6	30.0	21.9	2.2	WSW					13.0			71.0		
平年差/比	+1.7	+1.4	+1.7							11			139		

地域気象観測旬報

2019年9月11日～20日 宮崎県 (87)

(2/5)

観測所名	日向										10℃以上積算気温			249
	気温(℃)			風向・風速(m/s)						降水量(mm)			日照 (h)	
	平均	最高	最低	平均	最多	最大	風向	瞬間	風向	日計	1時間	10分		
11	28.1	32.8	24.8	1.0	W	2.9	ESE	6.0	ESE	0.0	0.0	0.0	10.6	
12	26.9	32.1	23.8	1.1	W	2.8	SE	5.4	W	0.0	0.0	0.0	3.6	
13	25.0	27.8	23.3	1.1	WNW	3.1	SE	8.6	E	2.5	2.5	2.0	0.2	
14	24.3	27.3	22.9	0.7	WSW	2.3	SE	6.3	E	14.0	5.0	2.5	0.3	
15	25.8	31.2	22.6	1.3	W	2.6	W	5.5	W	0.5	0.5	0.5	10.5	
16	25.8	32.0	20.3	1.1	WSW	2.7	NE	8.0	NE	0.0	0.0	0.0	11.4	
17	24.6	32.1	19.1	1.0	W	2.4	SE	5.6	ENE	0.0	0.0	0.0	10.7	
18	25.8	31.8	19.6	1.4	W	2.5	W	5.9	NE	0.0	0.0	0.0	9.7	
19	22.6	29.7	17.0	1.0	WSW	2.6	NNW	7.1	E	0.0	0.0	0.0	11.3	
20	20.2	22.2	18.9	1.2	W	2.7	W	6.2	W	3.5	2.5	1.0	0.0	
前半旬	26.0	30.2	23.5	1.0	W					17.0			25.2	
後半旬	23.8	29.6	19.0	1.1	W					3.5			43.1	
旬	24.9	29.9	21.2	1.1	W					20.5			68.3	
平年差/比	+0.7	+0.9	+0.7							15			121	

観測所名	神門										10℃以上積算気温			231
	気温(℃)			風向・風速(m/s)						降水量(mm)			日照 (h)	
	平均	最高	最低	平均	最多	最大	風向	瞬間	風向	日計	1時間	10分		
11	27.0	34.2	23.0	0.5	SSE	2.3	SSE	4.8	S	0.0	0.0	0.0	6.4	
12	25.1	32.5	22.6	0.4	SSE	2.0	SE	3.9	S	36.0	28.5	9.0	2.6	
13	22.9	26.6	21.1	0.4	SSE	1.8	SSE	4.3	S	11.5	6.0	2.5	0.0	
14	22.4	24.4	21.0	0.2	SSE	1.1	SSE	2.5	ESE	15.0	4.0	3.0	0.0	
15	24.7	31.2	20.4	0.6	SSE	2.4	SSE	5.3	SSE	1.0	1.0	0.5	7.7	
16	23.7	32.0	18.8	0.4	SSE	1.8	NNW	4.8	NNW	0.0	0.0	0.0	7.7	
17	22.8	30.5	16.9	0.7	ESE	3.1	SSE	7.7	S	0.0	0.0	0.0	9.3	
18	23.8	32.7	17.9	0.6	SE	2.4	SSE	5.0	S	0.0	0.0	0.0	7.4	
19	20.5	29.2	14.5	0.7	SE	2.5	SSE	5.7	SE	0.0	0.0	0.0	10.3	
20	17.9	19.8	15.0	0.1	SSE	0.9	SSE	2.1	S	6.5	2.0	1.0	0.0	
前半旬	24.4	29.8	21.6	0.4	SSE					63.5			16.7	
後半旬	21.7	28.8	16.6	0.5	SSE					6.5			34.7	
旬	23.1	29.3	19.1	0.5	SSE					70.0			51.4	
平年差/比	+0.9	+1.0	+1.2							39			113	

観測所名	西米良										10℃以上積算気温			183
	気温(℃)			風向・風速(m/s)						降水量(mm)			日照 (h)	
	平均	最高	最低	平均	最多	最大	風向	瞬間	風向	日計	1時間	10分		
11	24.3]	27.4]	23.3]	0.8]	N]	2.0]	ENE]	3.7]	NE]	0.0]	0.0]	0.0]	1.2]	
12	23.9]	29.0]	22.4]	0.6]	N]	5.2]	SW]	9.3]	SW]	35.0]	23.5]	10.0]	0.0]	
13	23.5	27.7	21.6	1.2	SW	4.6	SW	7.3	SSW	2.5	1.5	1.0	1.5	
14	23.0	26.3	21.0	0.6	SSW	3.6	SSW	5.6	SSW	1.0	1.0	0.5	0.1	
15	24.5	30.3	21.2	0.8	SW	3.9	SW	6.6	SSW	0.0	0.0	0.0	5.6	
16	24.4	33.8	19.2	0.7	ESE	3.7	NNE	6.2	NNE	0.0	0.0	0.0	7.2	
17	23.5	30.5	18.6	1.0	SSW	4.7	SW	7.4	SSW	0.0	0.0	0.0	8.4	
18	24.4	32.1	19.6	1.2	SSW	5.4	SW	7.9	SSW	0.0	0.0	0.0	7.3	
19	20.9	28.8	15.7	1.1	SW	4.6	SW	7.6	SW	0.0	0.0	0.0	8.3	
20	19.2	21.5	16.6	0.9	SSW	3.6	SSW	6.3	SSW	2.5	1.0	1.0	0.0	
前半旬	23.7]	28.1]	21.3]	0.9]	SW]					38.5]			8.4]	
後半旬	22.5]	29.3]	17.9]	1.0]	SW]					2.5]			31.2]	
旬	22.9]	28.9]	19.2]	0.9]	SW]					41.0]			39.6]	
平年差/比	+0.4	+0.4	+0.6							31			104	

観測所名	高鍋										10℃以上積算気温			248
	気温(℃)			風向・風速(m/s)						降水量(mm)			日照 (h)	
	平均	最高	最低	平均	最多	最大	風向	瞬間	風向	日計	1時間	10分		
11	27.6	32.0	23.1	1.1	SSE	3.1	E	5.6	E	0.0	0.0	0.0	11.2	
12	26.5	30.5	23.3	1.3	E	3.5	E	6.2	E	0.5	0.5	0.5	5.4	
13	25.2	29.8	23.4	1.3	NE	3.2	ENE	7.4	N	22.0	22.0	8.0	2.2	
14	24.6	27.9	23.1	1.2	NE	2.4	NE	6.9	ENE	15.5	5.5	5.5	0.2	
15	25.4	29.8	21.9	1.4	NNW	3.7	E	7.0	ENE	0.0	0.0	0.0	10.1	
16	25.4	31.2	20.4	1.3	ENE	3.6	E	7.0	ENE	0.0	0.0	0.0	11.3	
17	24.1	30.2	18.3	1.7	N	4.1	E	7.5	E	0.0	0.0	0.0	10.3	
18	25.0	30.3	19.7	1.4	N	3.8	E	6.4	ESE	0.0	0.0	0.0	8.4	
19	22.8	28.6	17.0	1.5	ENE	4.5	E	8.2	E	0.0	0.0	0.0	11.6	
20	21.3	22.8	19.0	1.4	NNE	2.7	NNE	8.2	NNE	6.0	4.5	2.0	0.0	
前半旬	25.9	30.0	23.0	1.3	NE					38.0			29.1	
後半旬	23.7	28.6	18.9	1.5	N					6.0			41.6	
旬	24.8	29.3	20.9	1.4	N					44.0			70.7	
平年差/比	//	//	//							//			//	

地域気象観測旬報

2019年9月11日～20日 宮崎県 (87)

(3/5)

観測所名	加久藤												10℃以上積算気温	251
	気温(℃)			風向・風速(m/s)						降水量(mm)			日照 (h)	
	平均	最高	最低	平均	最多	最大	風向	瞬間	風向	日計	1時間	10分		
11	27.9	34.6	23.9	1.0	NW	3.4	NW	8.7	WSW	0.0	0.0	0.0	7.7	
12	25.7	34.8	22.5	1.0	E	6.1	SSW	11.9	SSW	44.0	42.0	25.5	6.1	
13	25.2	30.0	21.8	2.0	E	4.7	ESE	9.9	E	0.0	0.0	0.0	5.1	
14	25.4	30.2	21.1	2.1	ENE	3.8	E	8.0	ESE	0.0	0.0	0.0	5.7	
15	26.1	33.3	20.5	1.6	E	3.4	ESE	6.8	SE	0.0	0.0	0.0	10.4	
16	25.3	31.8	19.9	1.6	NW	5.1	NNW	10.0	N	0.0	0.0	0.0	11.0	
17	25.3	33.2	20.2	1.3	E	3.2	ESE	7.3	ESE	0.0	0.0	0.0	9.2	
18	24.9	32.9	19.1	1.1	SSW	4.1	NW	6.9	N	0.0	0.0	0.0	8.5	
19	23.4	31.0	17.0	1.8	E	4.4	ESE	8.7	ESE	0.0	0.0	0.0	11.7	
20	21.3	22.9	19.7	2.4	ENE	3.5	ENE	8.3	ENE	3.0	1.5	1.0	0.0	
前半旬	26.1	32.6	22.0	1.5	E					44.0			35.0	
後半旬	24.0	30.4	19.2	1.6	ENE					3.0			40.4	
旬	25.1	31.5	20.6	1.6	E					47.0			75.4	
平年差/比	+2.0	+2.5	+1.9							62			130	

観測所名	西都												10℃以上積算気温	254
	気温(℃)			風向・風速(m/s)						降水量(mm)			日照 (h)	
	平均	最高	最低	平均	最多	最大	風向	瞬間	風向	日計	1時間	10分		
11	28.3	33.8	23.7	1.6	NW	4.6	ESE	6.4	ESE	0.0	0.0	0.0	11.2	
12	27.0	31.9	24.2	1.9	NW	5.3	ESE	7.5	ESE	0.0	0.0	0.0	4.4	
13	25.6	29.7	23.9	2.4	NE	5.8	NE	10.8	NE	9.5	9.0	6.0	0.6	
14	25.0	27.3	23.2	3.0	NNE	6.6	NE	10.8	NE	7.5	3.5	2.5	0.0	
15	25.8	30.8	22.3	2.2	NW	5.4	ENE	8.0	E	0.0	0.0	0.0	9.9	
16	26.0	32.1	21.1	1.9	ENE	5.4	ENE	8.8	ENE	0.0	0.0	0.0	10.2	
17	25.1	30.7	19.8	2.1	WNW	5.4	ENE	8.5	NE	0.0	0.0	0.0	10.3	
18	25.7	31.3	20.8	1.8	W	4.2	E	6.4	ENE	0.0	0.0	0.0	7.8	
19	23.6	29.2	18.2	2.5	ENE	6.3	ENE	10.3	ENE	0.0	0.0	0.0	11.5	
20	21.9	23.1	19.3	2.7	NNE	5.0	NNE	9.3	NE	3.5	2.5	1.5	0.0	
前半旬	26.3	30.7	23.5	2.2	NW					17.0			26.1	
後半旬	24.5	29.3	19.8	2.2	ENE					3.5			39.8	
旬	25.4	30.0	21.7	2.2	WNW					20.5			65.9	
平年差/比	+0.9	+0.6	+1.2							18			120	

観測所名	小林												10℃以上積算気温	251
	気温(℃)			風向・風速(m/s)						降水量(mm)			日照 (h)	
	平均	最高	最低	平均	最多	最大	風向	瞬間	風向	日計	1時間	10分		
11	28.3	34.2	23.8	1.8	NW	3.8	NNW	7.0	NNW	0.0	0.0	0.0	9.9	
12	26.8	32.5	23.7	2.3	SSE	6.4	SE	10.6	SE	0.0	0.0	0.0	7.0	
13	24.9	28.7	22.9	2.6	SSE	5.1	SSE	8.7	SSE	0.0	0.0	0.0	2.8	
14	24.6	27.5	21.4	2.3	S	4.7	S	7.8	SSE	0.0	0.0	0.0	2.1	
15	25.4	30.9	20.6	1.9	SSE	4.4	SE	7.4	SE	0.0	0.0	0.0	9.2	
16	26.2	33.3	21.1	2.2	NW	4.0	WNW	6.5	NW	0.0	0.0	0.0	9.8	
17	25.1	31.1	20.7	2.2	SSE	5.3	SE	8.1	SE	0.0	0.0	0.0	10.7	
18	25.7	32.0	20.6	1.8	NW	4.8	SE	7.7	ESE	0.0	0.0	0.0	7.7	
19	23.1	28.8	17.8	2.6	SSE	6.7	SE	11.5	SE	0.0	0.0	0.0	11.6	
20	20.5	22.0	19.2	2.4	S	4.8	S	8.2	S	8.5	3.0	1.5	0.0	
前半旬	26.0	30.8	22.5	2.2	S					0.0			31.0	
後半旬	24.1	29.4	19.9	2.2	SSE					8.5			39.8	
旬	25.1	30.1	21.2	2.2	SSE					8.5			70.8	
平年差/比	+1.1	+0.8	+1.1							11			125	

観測所名	宮崎												10℃以上積算気温	262
	気温(℃)			風向・風速(m/s)						降水量(mm)			日照 (h)	
	平均	最高	最低	平均	最多	最大	風向	瞬間	風向	日計	1時間	10分		
11	29.0	33.1	25.4	2.3	ESE	4.8	E	6.7	ESE	0.0	0.0	0.0	10.4	
12	27.6	31.1	25.5	2.6	E	5.9	E	8.5	E	0.0	0.0	0.0	5.8	
13	26.2	28.6	24.8	3.3	NE	6.0	ENE	11.4	NE	0.5	0.5	0.5	0.0	
14	25.9	28.3	24.1	3.8	NE	7.9	NE	12.9	NE	10.0	4.0	3.5	0.3	
15	26.6	30.4	23.6	2.8	ENE	5.4	ENE	8.5	ENE	0.0	0.0	0.0	10.2	
16	26.7	31.5	22.2	3.2	WNW	6.7	ENE	9.5	NE	0.0	0.0	0.0	9.6	
17	25.9	30.0	21.6	2.9	E	7.1	ENE	10.6	NE	0.0	0.0	0.0	10.5	
18	26.4	30.6	22.8	2.7	WNW	5.2	E	8.3	E	0.0	0.0	0.0	8.6	
19	25.0	28.8	20.8	3.5	NE	7.4	ENE	11.4	NNE	0.0	0.0	0.0	9.8	
20	22.5	23.9	20.5	2.9	NNE	5.5	NNE	9.6	NE	2.0	1.0	1.0	0.0	
前半旬	27.1	30.3	24.7	3.0	NE					10.5			26.7	
後半旬	25.3	29.0	21.6	3.0	NE					2.0			38.5	
旬	26.2	29.6	23.1	3.0	NE					12.5			65.2	
平年差/比	+1.7	+1.4	+2.0							9			127	

地域気象観測旬報

2019年9月11日～20日 宮崎県 (87)

(4/5)

観測所名	10℃以上積算気温												248
日付	気温(℃)			風向・風速(m/s)						降水量(mm)			日照(h)
	平均	最高	最低	平均	最多	最大	風向	瞬間	風向	日計	1時間	10分	
11	28.0	33.7	24.2	1.8	WSW	4.3	NE	6.6	N	49.5	47.5	16.5	9.9
12	26.3	29.8	23.8	2.0	E	5.4	E	8.4	ESE	0.0	0.5	0.0	6.6
13	24.3	26.8	23.2	1.9	ENE	4.5	NE	7.7	NE	24.0	9.5	4.5	0.0
14	24.0	25.8	22.8	3.4	NE	6.4	NNE	10.7	NE	41.5	8.0	6.0	0.1
15	24.9	28.7	21.8	2.1	E	4.7	E	7.9	E	0.0	0.0	0.0	7.6
16	25.6	30.3	21.2	2.1	W	5.0	E	7.4	E	0.0	0.0	0.0	10.7
17	24.5	28.9	20.5	1.9	E	5.1	E	8.2	E	0.0	0.0	0.0	11.4
18	25.5	30.2	22.2	2.2	ESE	5.1	ESE	8.4	E	0.0	0.0	0.0	9.0
19	23.9	27.4	20.8	2.8	E	5.8	E	10.0	E	0.0	0.0	0.0	7.6
20	20.7	22.3	19.2	1.9	E	3.8	E	6.9	ENE	4.0	2.5	2.0	0.0
前半旬	25.5	29.0	23.2	2.2	NE					115.0			24.2
後半旬	24.0	27.8	20.8	2.2	E					4.0			38.7
旬	24.8	28.4	22.0	2.2	E					119.0			62.9
平年差/比	//	//	//							//			//

観測所名	10℃以上積算気温												262
日付	気温(℃)			風向・風速(m/s)						降水量(mm)			日照(h)
	平均	最高	最低	平均	最多	最大	風向	瞬間	風向	日計	1時間	10分	
11	28.3	32.4	25.2	2.7	W	5.9	SSE	7.7	SSE	6.0	3.5	1.5	
12	27.5	30.6	25.2	3.2	ENE	5.5	NNE	7.7	NE	0.0	2.5	0.0	
13	26.3	28.0	25.1	5.6	NE	10.5	NE	13.4	NE	0.5	0.5	0.5	
14	26.1	27.8	24.3	7.9	NE	10.6	NE	13.9	ENE	11.5	2.5	1.5	
15	26.2	29.6	23.2	3.6	N	6.7	NNE	10.3	N	0.0	0.0	0.0	
16	26.6	30.9	22.3	3.9	NE	10.6	NNE	12.9	NNE	0.0	0.0	0.0	
17	26.3	29.5	22.1	4.1	NE	8.1	NE	10.3	NE	0.0	0.0	0.0	
18	26.6	29.6	23.3	4.2	NE	9.6	NNE	12.3	NNE	0.0	0.0	0.0	
19	25.6	28.3	23.0	7.2	NNE	11.2	NNE	13.9	NNE	0.0	0.0	0.0	
20	22.6	24.1	20.6	6.7	NNE	10.4	NNE	13.4	NNE	3.5	1.0	1.0	
前半旬	26.9	29.7	24.6	4.6	NE					18.0			
後半旬	25.5	28.5	22.3	5.2	NNE					3.5			
旬	26.2	29.1	23.4	4.9	NE					21.5			
平年差/比	+0.6	0.0	+1.0							16			

観測所名	10℃以上積算気温												256
日付	気温(℃)			風向・風速(m/s)						降水量(mm)			日照(h)
	平均	最高	最低	平均	最多	最大	風向	瞬間	風向	日計	1時間	10分	
11	28.4	34.0	24.5	1.5	SSW	4.7	S	7.1	S	0.0	0.0	0.0	4.8
12	27.0	33.4	24.4	1.6	NNE	4.5	NE	7.4	NNE	2.0	2.0	1.0	5.1
13	25.2	29.1	23.2	3.3	NNE	6.0	NNE	9.4	NE	15.0	13.5	7.0	1.9
14	24.3	26.3	22.7	3.8	NNE	6.3	NE	11.1	NE	10.5	3.5	1.0	0.3
15	26.0	30.9	22.5	3.3	NNE	5.1	ENE	8.6	NE	0.0	0.0	0.0	8.5
16	26.5	33.1	21.0	1.3	NE	3.3	NE	5.5	NE	0.0	0.0	0.0	8.2
17	25.8	31.3	21.5	2.6	NE	5.9	NNE	9.7	NE	0.0	0.0	0.0	10.6
18	26.4	32.1	21.8	2.3	ENE	4.9	NE	7.9	NE	0.0	0.0	0.0	9.0
19	24.4	29.1	20.3	3.3	NE	6.4	NNE	10.6	NE	0.0	0.0	0.0	11.5
20	21.6	22.9	20.1	5.5	NNE	7.9	NNE	12.9	NE	1.5	1.5	1.0	0.0
前半旬	26.2	30.7	23.5	2.7	NNE					27.5			20.6
後半旬	24.9	29.7	20.9	3.0	NE					1.5			39.3
旬	25.6	30.2	22.2	2.9	NNE					29.0			59.9
平年差/比	+1.6	+1.1	+2.1							26			117

観測所名	10℃以上積算気温												262
日付	気温(℃)			風向・風速(m/s)						降水量(mm)			日照(h)
	平均	最高	最低	平均	最多	最大	風向	瞬間	風向	日計	1時間	10分	
11	28.3	32.5	25.0	2.8	WNW	4.6	WNW	7.5	NW	4.0	3.0	1.5	7.8
12	27.3	31.4	24.1	2.6	WNW	5.1	ENE	9.1	ENE	1.5	3.5	1.0	6.7
13	25.6	27.8	23.9	2.6	NE	5.2	ENE	10.0	ENE	18.0	14.5	5.0	0.3
14	26.2	28.6	24.6	4.1	NE	8.3	ENE	14.1	E	22.0	10.0	4.0	1.0
15	26.6	29.6	23.6	3.0	NE	5.1	NE	11.9	NE	0.0	0.0	0.0	9.7
16	26.5	30.7	22.6	2.7	WNW	5.7	ENE	8.7	E	0.0	0.0	0.0	9.2
17	25.9	29.8	22.8	2.7	WNW	5.6	ENE	8.9	NE	0.0	0.0	0.0	10.2
18	26.9	31.0	23.7	2.7	WNW	4.7	E	10.1	N	0.0	0.0	0.0	9.8
19	25.8	27.7	24.3	3.4	NE	5.4	NE	11.4	NE	0.0	0.0	0.0	9.4
20	23.3	25.1	20.5	2.8	NNW	4.3	NE	9.9	ENE	3.5	2.0	1.0	0.2
前半旬	26.8	30.0	24.2	3.0	NE					45.5			25.5
後半旬	25.7	28.9	22.8	2.9	ENE					3.5			38.8
旬	26.2	29.4	23.5	2.9	NE					49.0			64.3
平年差/比	+1.0	+0.6	+1.3							41			124

地域気象観測旬報

2019年9月11日～20日 宮崎県 (87)

(5/5)

観測所名	串間										10°C以上積算気温			263
	気温(°C)			風向・風速(m/s)						降水量(mm)			日照 (h)	
日付	平均	最高	最低	平均	最多	最大	風向	瞬間	風向	日計	1時間	10分		
11	28.3	32.9	24.6	1.6	NE	4.2	S	6.9	S	0.0	0.0	0.0	10.2	
12	28.1	32.7	24.7	2.6	NE	6.5	ENE	12.1	NE	0.0	0.0	0.0	9.6	
13	26.1	29.3	24.1	3.1	NE	6.3	ENE	11.7	NE	1.0	1.0	0.5	3.8	
14	25.7	28.8	24.4	3.7	NE	7.6	ENE	13.4	NE	14.5	7.0	3.5	1.8	
15	26.6	30.8	22.3	2.6	NE	5.5	NE	10.0	NE	0.0	0.0	0.0	8.8	
16	26.4	33.2	20.7	1.5	NE	3.1	WSW	5.3	ENE	0.0	0.0	0.0	9.7	
17	26.1	31.0	22.5	2.9	NE	6.1	ENE	9.7	ENE	0.0	0.0	0.0	11.1	
18	26.5	32.1	21.7	2.5	NE	6.3	ENE	10.7	E	0.0	0.0	0.0	9.1	
19	25.3	28.8	22.7	4.1	NE	7.6	ENE	13.0	ENE	0.0	0.0	0.0	11.3	
20	23.4	24.7	21.8	5.7	NE	8.5	NE	15.1	NE	3.0	2.0	1.0	1.1	
前半旬	27.0	30.9	24.0	2.7	NE					15.5			34.2	
後半旬	25.5	30.0	21.9	3.3	NE					3.0			42.3	
旬	26.3	30.4	23.0	3.0	NE					18.5			76.5	
平年差/比	+1.7	+1.1	+2.3							18			136	

地域雨量観測旬報

2019年9月11日～20日 宮崎県 (87)

(1/1)

観測所名	日之影				諸塚				北方				椎葉				都農				えびの			
	降水量(mm)				降水量(mm)				降水量(mm)				降水量(mm)				降水量(mm)				降水量(mm)			
	日計	平年比	最大1時間	最大10分間	日計	平年比	最大1時間	最大10分間	日計	平年比	最大1時間	最大10分間	日計	平年比	最大1時間	最大10分間	日計	平年比	最大1時間	最大10分間	日計	平年比	最大1時間	最大10分間
11	0.0		0.0	0.0	0.0		0.0	0.0	0.0		0.0	0.0	0.0		0.0	0.0	0.0		0.0	0.0	0.0		0.0	0.0
12	17.5		9.5	7.5	54.0		37.5	21.5	3.5		2.0	2.0	50.5		30.0	14.0	4.0		2.0	1.0	6.0		5.0	2.5
13	6.5		3.0	2.5	6.5		6.5	3.0	14.5		7.0	3.5	2.5		1.5	1.0	2.5		1.5	1.5	0.5		0.5	0.5
14	5.0		2.5	1.5	15.5		8.5	3.5	50.0		32.5	9.5	4.0		1.5	0.5	14.0		4.5	2.5	2.0		1.5	1.0
15	0.0		0.0	0.0	0.0		0.0	0.0	0.0		0.0	0.0	0.0		0.5	0.0	0.5		0.5	0.5	0.0		0.0	0.0
半旬計/最大	29.0	//	9.5	7.5	76.0	105	37.5	21.5	68.0	93	32.5	9.5	57.0	//	30.0	14.0	21.0	//	4.5	2.5	8.5	12	5.0	2.5
16	0.0		0.0	0.0	0.0		0.0	0.0	0.0		0.0	0.0	0.0		0.0	0.0	0.0		0.0	0.0	0.0		0.0	0.0
17	0.0		0.0	0.0	0.0		0.0	0.0	0.0		0.0	0.0	0.0		0.0	0.0	0.0		0.0	0.0	0.0		0.0	0.0
18	0.0		0.0	0.0	0.0		0.0	0.0	0.0		0.0	0.0	0.0		0.0	0.0	0.0		0.0	0.0	0.0		0.0	0.0
19	0.0		0.0	0.0	0.0		0.0	0.0	0.0		0.0	0.0	0.0		0.0	0.0	0.0		0.0	0.0	0.0		0.0	0.0
20	4.0		1.5	0.5	5.5		1.5	1.0	1.5		1.0	1.0	9.0		4.5	1.5	8.5		4.5	2.0	2.5		1.0	0.5
半旬計/最大	4.0	//	1.5	0.5	5.5	8	1.5	1.0	1.5	2	1.0	1.0	9.0	//	4.5	1.5	8.5	//	4.5	2.0	2.5	4	1.0	0.5
旬計	33.0	//			81.5	53			69.5	41			66.0	//			29.5	//			11.0	7		
旬最大	17.5		9.5	7.5	54.0		37.5	21.5	50.0		32.5	9.5	50.5		30.0	14.0	14.0		4.5	2.5	6.0		5.0	2.5
起日	12		12	12	12		12	12	14		14	14	12		12	12	14		20	14	12		12	12

観測所名	野尻				国富				深瀬															
	降水量(mm)				降水量(mm)				降水量(mm)				降水量(mm)				降水量(mm)				降水量(mm)			
	日計	平年比	最大1時間	最大10分間	日計	平年比	最大1時間	最大10分間	日計	平年比	最大1時間	最大10分間	日計	平年比	最大1時間	最大10分間	日計	平年比	最大1時間	最大10分間	日計	平年比	最大1時間	最大10分間
11	0.0		0.0	0.0	0.0		0.0	0.0	0.0		0.0	0.0												
12	0.0		0.0	0.0	0.0		0.0	0.0	0.5		0.5	0.5												
13	1.0		1.0	0.5	10.5		7.5	4.0	6.5		3.0	2.0												
14	5.0		2.0	1.0	8.5		4.0	2.5	14.5		6.0	5.0												
15	0.0		0.0	0.0	0.0		0.0	0.0	0.0		0.0	0.0												
半旬計/最大	6.0	13	2.0	1.0	19.0	36	7.5	4.0	21.5	32	6.0	5.0												
16	0.0		0.0	0.0	0.0		0.0	0.0	0.0		0.0	0.0												
17	0.0		0.0	0.0	0.0		0.0	0.0	0.0		0.0	0.0												
18	0.0		0.0	0.0	0.0		0.0	0.0	0.0		0.0	0.0												
19	0.0		0.0	0.0	0.0		0.0	0.0	0.0		0.0	0.0												
20	2.0		1.5	1.5	4.5		4.5	3.0	2.0		1.0	1.0												
半旬計/最大	2.0	5	1.5	1.5	4.5	8	4.5	3.0	2.0	3	1.0	1.0												
旬計	8.0	8			23.5	20			23.5	16														
旬最大	5.0		2.0	1.5	10.5		7.5	4.0	14.5		6.0	5.0												
起日	14		14	20	13		13	13	14		14	14												