

宮 崎 県 農 業 気 象 速 報

令和元年 9 月 上旬

宮 崎 地 方 気 象 台
令和元年 9 月 13 日

気 象 概 況

高気圧に覆われて晴れた日もあったが、前線や湿った空気の影響で曇りや雨の日が多かった。特に6日と7日は、台風第13号の影響で荒れた天気となった所があり、西米良と諸塚では日降水量が100mmを超える大雨となった。更に、南からの暖かい空気の影響で、日最低気温が高千穂で23.9℃を観測し、日最低気温の高い方からの9月の極値を更新した。

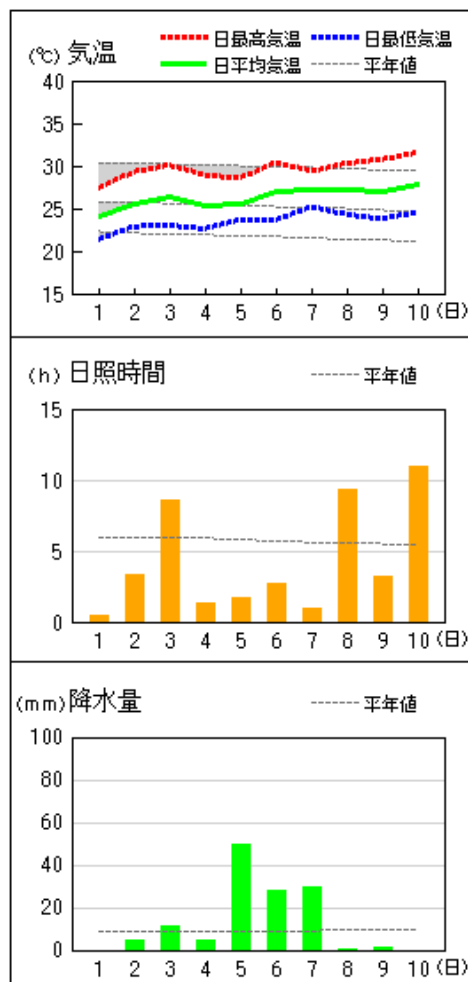
県内各地の旬平均気温は、平年差+0.2℃～+1.8℃で鞍岡、加久藤、都城、串間は平年よりかなり高く、他は平年より高かった。旬降水量は、31.5mm～217.5mm（平年比41%～194%）でえびの、小林、宮崎、油津、串間は平年並で、加久藤は平年より少なく、他は平年より多かった。旬日照時間は、平年比66%～117%で串間は平年より多く、他は平年並か平年より少なかった。

宮崎市の旬平均気温は平年より高く、旬降水量は平年並で、旬日照時間は平年より少なかった。

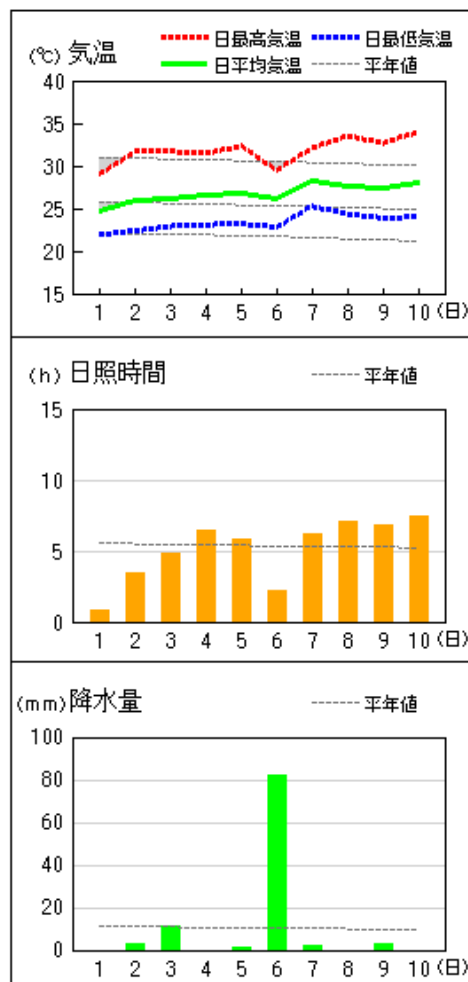
日々の天気概況	宮崎市の昼間の天気
1日 前線や湿った空気の影響を受けた。	曇
2日 湿った空気の影響を受けた。	曇一時雨
3日 高気圧に覆われたが、一時湿った空気の影響を受けた。	晴一時曇
4日 高気圧に覆われたが、一時湿った空気の影響を受けた。	曇時々晴一時雨
5日 湿った空気の影響を受けた。	雨時々曇
6日 台風第13号や湿った空気の影響を受けた。	曇一時雨
7日 台風第13号や湿った空気の影響を受けた。	晴時々曇一時雨
8日 高気圧に覆われたが、一時湿った空気の影響を受けた。	晴一時雨
9日 高気圧に覆われたが、一時湿った空気の影響を受けた。	晴一時雨、雷を伴う
10日 高気圧に覆われた。	晴

地上気象 気象経過図：2019年09月01日-2019年09月10日

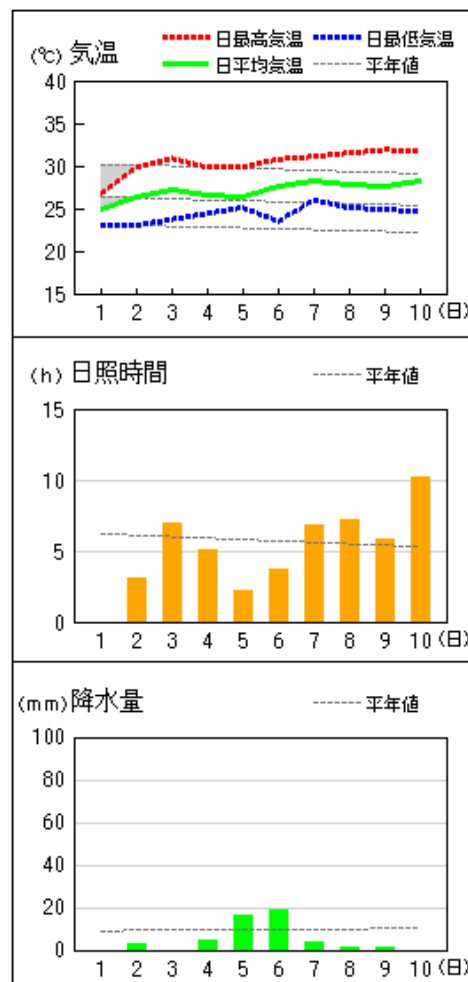
延岡



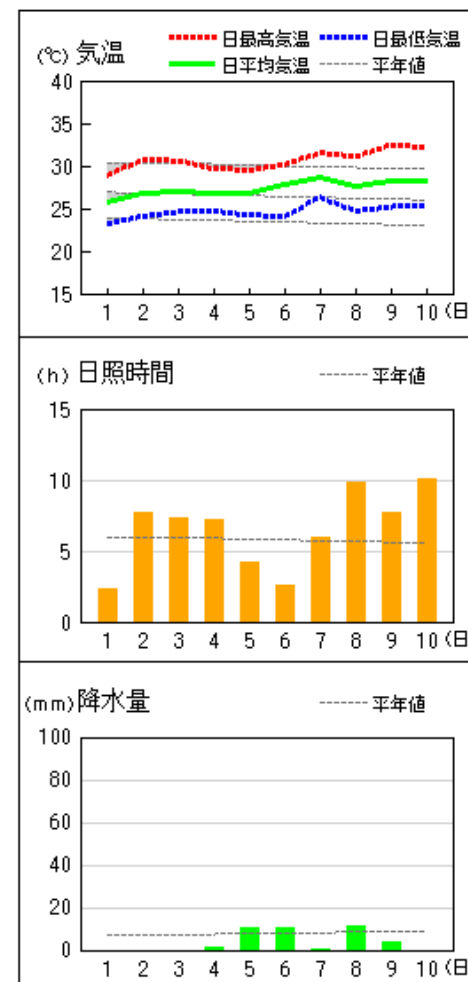
都城



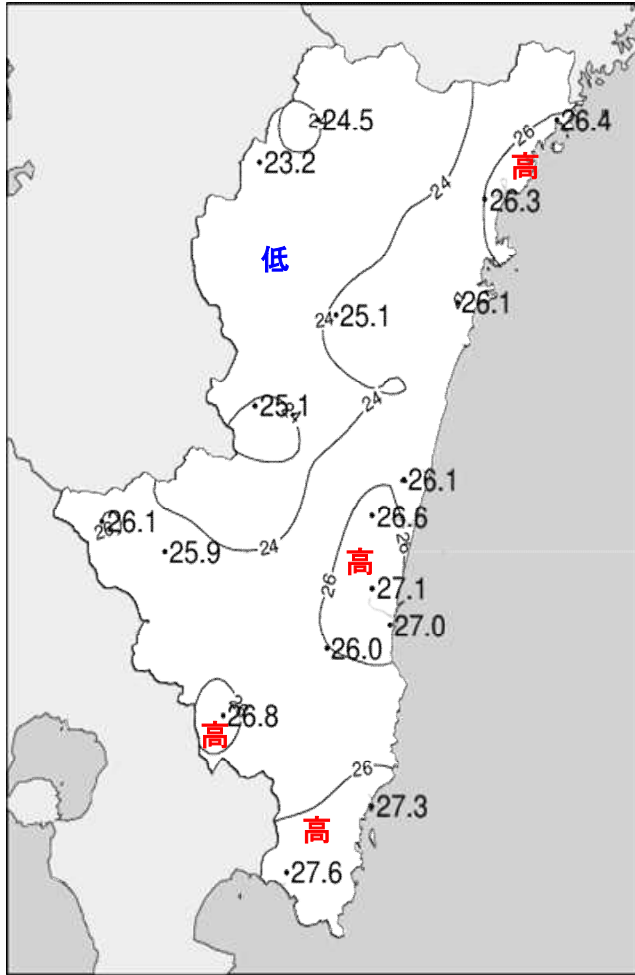
宮崎



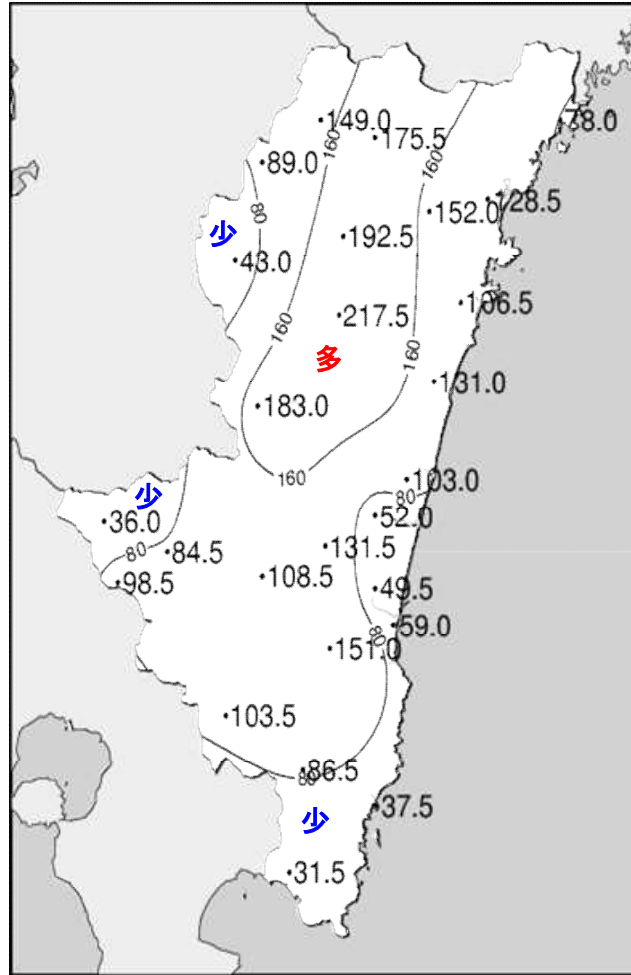
油津



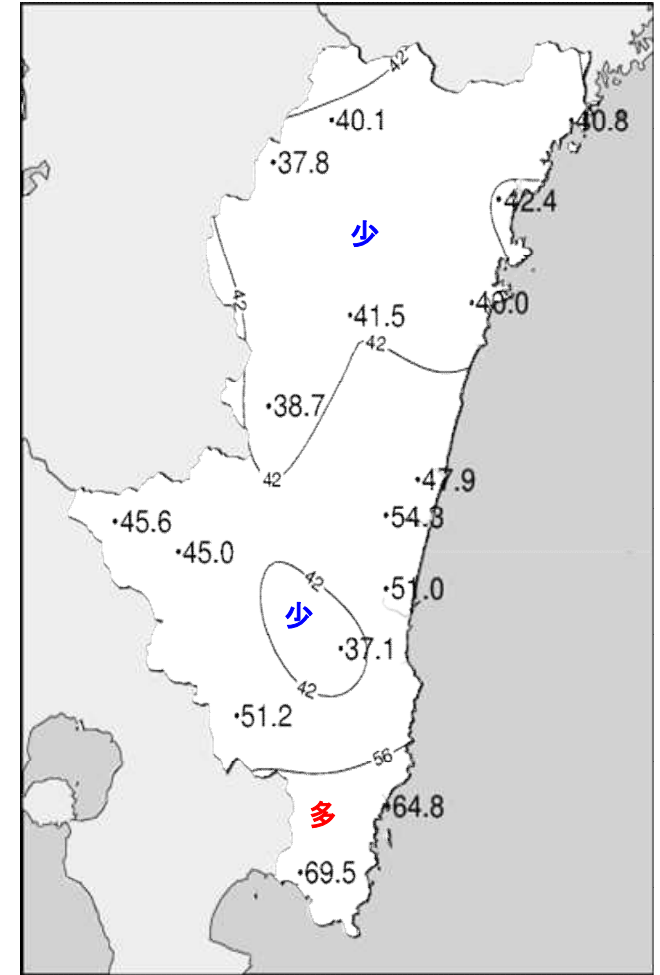
令和元年(2019年)9月上旬 気象分布図



2019年9月上旬気温観測値(°C)メッシュ平年値補正

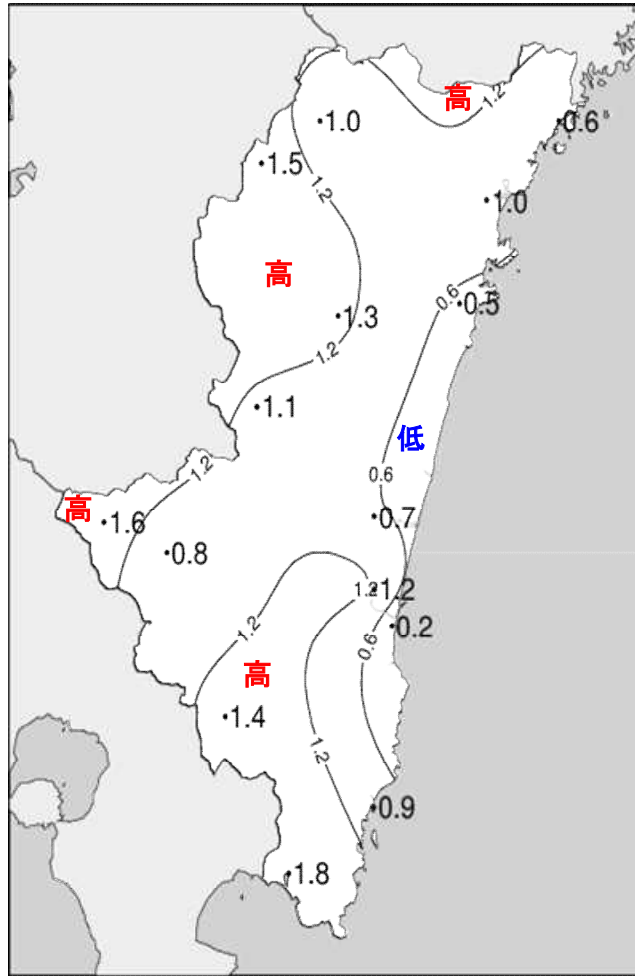


2019年9月上旬降水量観測値(ミリ)

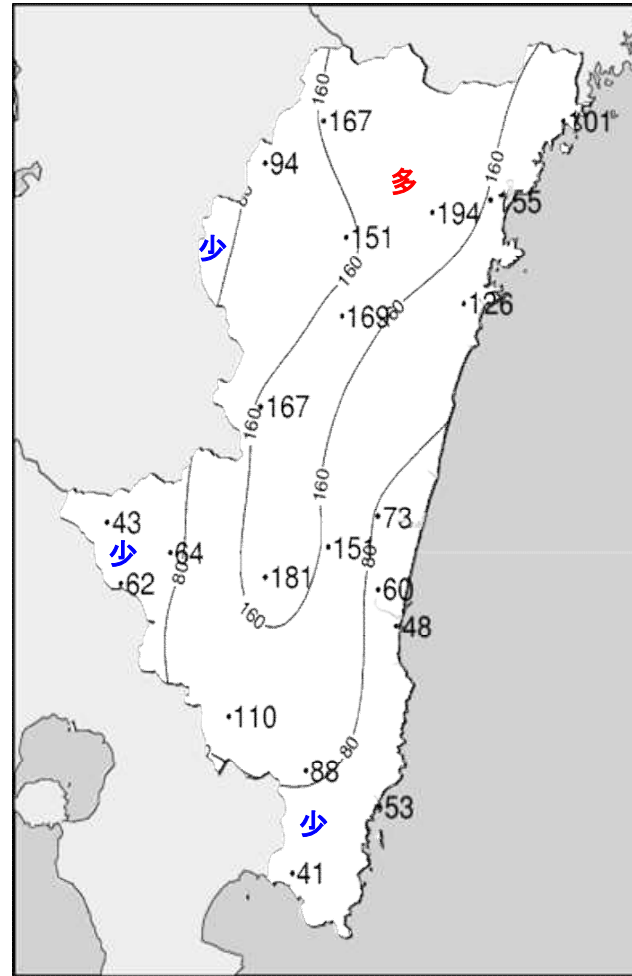


2019年9月上旬日照時間観測値(時間)

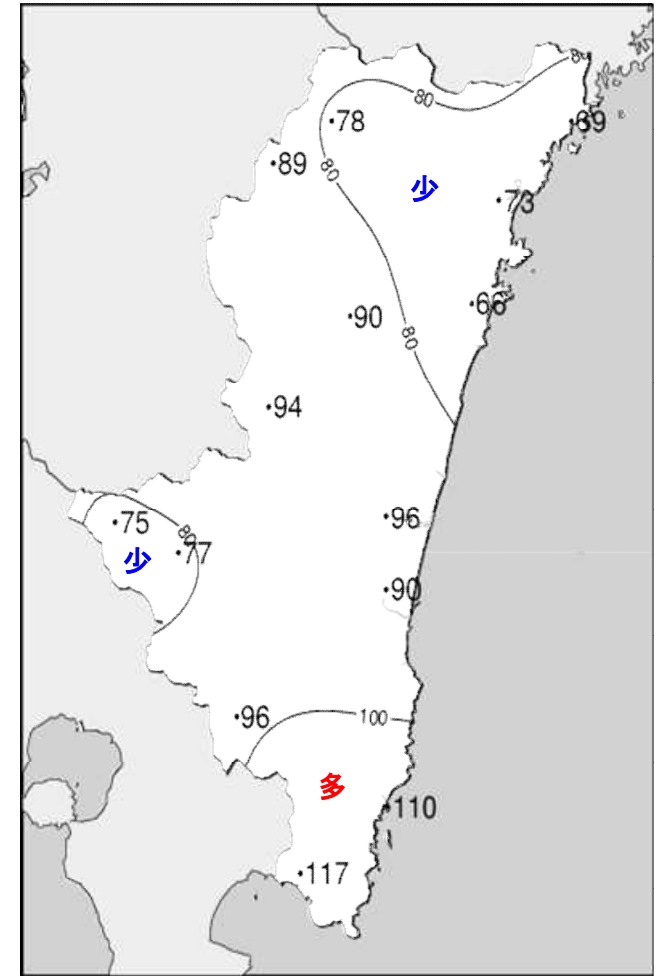
令和元年(2019年)9月上旬 気象分布図(平年差、平年比)



2019年9月上旬気温平年差(°C)



2019年9月上旬降水量平年比(%)



2019年9月上旬日照時間平年比(%)

地域気象観測旬報

2019年9月1日～10日 宮崎県 (87)

(1/5)

観測所名	高千穂												10℃以上積算気温	245
日付	気温(℃)			風向・風速(m/s)						降水量(mm)			日照(h)	
	平均	最高	最低	平均	最多	最大	風向	瞬間	風向	日計	1時間	10分		
1	21.6	26.0	18.1	1.1	SSE	3.3	SSE	5.9	ESE	2.0	1.5	0.5	0.6	
2	24.5	29.3	21.6	1.1	SE	3.1	ESE	6.9	SE	0.0	0.0	0.0	3.0	
3	24.3	30.8	20.5	1.2	SE	4.3	SSE	9.7	SSE	32.0	28.5	9.0	5.9	
4	24.1	29.0	20.5	1.4	SE	3.9	SSE	8.7	SSE	0.5	0.5	0.5	6.0	
5	23.9	27.6	22.1	1.6	SE	4.3	SE	8.5	SSE	17.0	4.5	1.5	3.2	
6	24.3	27.1	22.2	3.1	SE	5.8	SE	16.8	SSE	71.5	11.5	6.0	1.7	
7	25.0	27.0	23.9	2.7	SE	4.7	SSE	13.6	SSE	14.0	6.0	2.5	1.0	
8	25.5	31.3	22.1	1.5	SE	4.3	SSE	7.9	SE	0.0	0.0	0.0	6.6	
9	25.7	31.6	22.2	1.4	SE	4.2	SSE	7.9	SSE	0.0	0.0	0.0	6.0	
10	26.3	31.9	23.0	1.1	SE	2.9	SSE	5.4	SE	12.0	12.0	5.5	6.1	
前半旬	23.7	28.5	20.6	1.3	SE					51.5			18.7	
後半旬	25.4	29.8	22.7	2.0	SE					97.5			21.4	
旬	24.5	29.2	21.6	1.6	SE					149.0			40.1	
平年差/比	+1.0	-0.1	+2.1							167			78	

観測所名	古江												10℃以上積算気温	264
日付	気温(℃)			風向・風速(m/s)						降水量(mm)			日照(h)	
	平均	最高	最低	平均	最多	最大	風向	瞬間	風向	日計	1時間	10分		
1	23.7	26.7	21.2	1.0	NNE	3.3	NE	4.7	NE	0.0	0.0	0.0	0.0	
2	25.8	30.2	22.8	1.2	NNE	3.4	SSW	5.6	S	1.0	0.5	0.5	4.9	
3	26.3	29.9	23.3	1.5	NNE	3.8	SW	6.4	E	18.5	17.0	9.5	5.8	
4	25.8	28.6	23.6	1.2	NNE	3.0	NE	6.8	SSE	2.5	2.0	1.5	1.2	
5	26.0	28.2	24.0	1.2	NNE	5.2	S	12.1	S	6.5	2.5	2.0	1.0	
6	27.1	30.0	24.5	2.4	SE	5.6	S	11.3	S	22.5	10.5	10.5	2.8	
7	27.2	28.9	25.6	3.3	S	7.2	S	13.2	S	15.5	15.0	10.0	1.7	
8	27.2	30.9	24.7	1.3	S	3.8	S	5.7	SSW	2.5	2.5	2.0	7.5	
9	27.1	30.7	24.1	1.2	SSE	4.2	SSE	5.6	S	9.0	9.0	7.5	6.0	
10	27.6	31.7	24.8	1.5	SSE	3.6	SSE	5.1	SSE	0.0	0.0	0.0	9.9	
前半旬	25.5	28.7	23.0	1.2	NNE					28.5			12.9	
後半旬	27.2	30.4	24.7	1.9	S					49.5			27.9	
旬	26.4	29.6	23.9	1.6	S					78.0			40.8	
平年差/比	+0.6	-0.5	+1.3							101			69	

観測所名	鞍岡												10℃以上積算気温	232
日付	気温(℃)			風向・風速(m/s)						降水量(mm)			日照(h)	
	平均	最高	最低	平均	最多	最大	風向	瞬間	風向	日計	1時間	10分		
1	20.8	26.5	17.3	0.5	WSW	2.1	NE	4.1	NNE	6.5	3.5	2.5	0.6	
2	22.6	28.1	18.5	0.6	ENE	2.2	NE	3.7	NE	0.0	0.0	0.0	2.5	
3	22.6	30.5	18.0	0.8	SW	3.0	NE	7.6	SW	3.5	2.5	1.5	5.7	
4	23.0	29.3	18.3	0.9	W	3.3	NE	7.3	NE	7.0	6.0	2.5	7.0	
5	23.0	27.3	20.2	0.9	NW	2.6	NE	8.3	WSW	1.5	0.5	0.5	1.3	
6	22.9	25.5	21.1	2.1	N	4.6	N	16.9	NE	62.0	11.5	4.5	0.7	
7	23.9	27.6	21.4	1.7	WSW	5.0	WSW	15.8	SW	8.5	4.0	1.5	2.7	
8	24.2	31.7	20.0	0.8	SSW	3.5	SSW	6.5	SW	0.0	0.0	0.0	6.5	
9	23.9	31.0	19.0	0.7	SW	3.5	SSW	6.9	SW	0.0	0.0	0.0	4.9	
10	24.6	30.3	19.7	0.6	W	2.1	ENE	3.9	E	0.0	0.0	0.0	5.9	
前半旬	22.4	28.3	18.5	0.7	ENE					18.5			17.1	
後半旬	23.9	29.2	20.2	1.2	W					70.5			20.7	
旬	23.2	28.8	19.4	1.0	W					89.0			37.8	
平年差/比	+1.5	+1.4	+1.8							94			89	

観測所名	延岡												10℃以上積算気温	263
日付	気温(℃)			風向・風速(m/s)						降水量(mm)			日照(h)	
	平均	最高	最低	平均	最多	最大	風向	瞬間	風向	日計	1時間	10分		
1	24.0	27.5	21.4	1.2	W	2.7	SE	4.0	ESE	0.0	0.0	0.0	0.5	
2	25.6	29.3	22.9	1.6	W	3.6	E	5.2	E	4.5	4.0	4.0	3.3	
3	26.3	30.1	23.0	2.0	WSW	4.7	SW	7.7	SSW	11.0	9.5	4.5	8.6	
4	25.3	28.9	22.6	1.7	E	4.1	E	6.5	E	4.5	2.5	1.5	1.3	
5	25.5	28.6	23.7	1.6	ENE	5.6	ENE	9.0	E	49.5	27.0	10.5	1.7	
6	27.0	30.4	23.7	3.3	E	6.6	E	13.2	E	28.0	40.0	12.0	2.7	
7	27.2	29.4	25.2	2.4	E	4.8	ESE	9.8	ESE	29.5	14.5	9.5	0.9	
8	27.1	30.3	24.3	1.8	WSW	4.2	E	6.7	E	0.5	0.5	0.5	9.3	
9	27.0	30.8	23.8	1.7	W	4.0	ENE	6.2	E	1.0	1.0	1.0	3.2	
10	27.8	31.6	24.6	1.9	WSW	4.6	ENE	6.9	E	0.0	0.0	0.0	10.9	
前半旬	25.3	28.9	22.7	1.6	WSW					69.5			15.4	
後半旬	27.2	30.5	24.3	2.2	E					59.0			27.0	
旬	26.3	29.7	23.5	1.9	WSW					128.5			42.4	
平年差/比	+1.0	-0.3	+1.8							155			73	

地域気象観測旬報

2019年9月1日～10日 宮崎県 (87)

(2/5)

観測所名	日向										10℃以上積算気温			261
	気温(℃)			風向・風速(m/s)						降水量(mm)			日照 (h)	
	平均	最高	最低	平均	最多	最大	風向	瞬間	風向	日計	1時間	10分		
1	24.2	27.8	21.9	0.6	WSW	2.2	ESE	4.5	E	0.0	0.0	0.0	0.6	
2	25.6	29.4	22.9	1.0	W	2.2	ESE	5.1	WNW	3.0	3.0	1.5	3.2	
3	26.3	30.8	23.1	1.3	ESE	2.7	ESE	5.7	E	11.0	10.5	6.0	7.8	
4	25.0	28.2	23.1	1.0	W	2.5	WNW	6.3	W	5.5	4.0	3.5	1.2	
5	25.2	27.8	24.0	0.7	W	2.2	SE	5.0	ENE	46.0	24.5	12.5	0.7	
6	26.6	29.4	23.6	1.3	ESE	3.5	SE	9.6	SE	20.5	11.0	4.0	1.0	
7	27.2	30.1	25.4	1.7	E	4.0	ESE	10.5	ESE	10.0	7.5	5.5	2.0	
8	27.0	31.4	24.2	1.1	W	2.6	E	6.6	ESE	3.0	3.0	3.0	8.5	
9	26.6	30.8	23.8	1.0	W	2.4	E	6.3	E	7.5	5.5	3.0	4.6	
10	27.2	32.0	24.3	1.1	WSW	3.0	E	7.2	E	0.0	0.0	0.0	10.4	
前半旬	25.3	28.8	23.0	0.9	W					65.5			13.5	
後半旬	26.9	30.7	24.3	1.2	ESE					41.0			26.5	
旬	26.1	29.8	23.6	1.1	ESE					106.5			40.0	
平年差/比	+0.5	-0.7	+1.5							126			66	

観測所名	神門										10℃以上積算気温			251
	気温(℃)			風向・風速(m/s)						降水量(mm)			日照 (h)	
	平均	最高	最低	平均	最多	最大	風向	瞬間	風向	日計	1時間	10分		
1	23.7	29.9	20.7	0.5	SSE	2.3	SSE	6.3	S	0.5	0.5	0.5	2.3	
2	24.7	30.4	21.9	0.5	SE	2.5	SSE	4.7	S	3.0	2.5	1.0	3.3	
3	25.3	32.1	20.8	0.8	SSE	2.9	SSE	6.0	S	3.0	3.0	2.0	7.1	
4	24.6	31.3	20.9	0.6	SSE	2.0	SSE	5.1	S	1.0	1.0	1.0	5.1	
5	24.4	28.8	22.5	0.4	ESE	1.7	SSE	4.5	E	27.5	7.5	4.5	2.7	
6	24.5	28.4	22.8	0.5	NNE	2.2	ESE	5.4	E	92.0	16.0	12.0	3.1	
7	25.4	28.7	23.2	0.7	ESE	2.7	SE	8.1	SSE	42.5	14.0	6.5	2.7	
8	26.0	32.0	22.4	0.6	SSE	2.3	SSE	5.6	S	0.5	0.5	0.5	4.3	
9	25.7	32.2	22.3	0.5	SSE	2.8	S	7.5	S	2.5	2.5	1.0	4.4	
10	26.7	33.7	22.2	0.6	ESE	2.0	SSE	5.2	S	45.0	27.5	10.0	6.5	
前半旬	24.5	30.5	21.4	0.6	SE					35.0			20.5	
後半旬	25.7	31.0	22.6	0.6	SSE					182.5			21.0	
旬	25.1	30.8	22.0	0.6	SE					217.5			41.5	
平年差/比	+1.3	+0.9	+2.3							169			90	

観測所名	西米良										10℃以上積算気温			251
	気温(℃)			風向・風速(m/s)						降水量(mm)			日照 (h)	
	平均	最高	最低	平均	最多	最大	風向	瞬間	風向	日計	1時間	10分		
1	23.9	28.5	21.0	0.9	SW	4.1	SSW	7.2	S	0.0	0.0	0.0	2.4	
2	25.1	30.0	22.4	1.0	NNE	3.8	SSW	7.0	SSW	0.0	0.0	0.0	2.7	
3	25.0	32.0	21.0	1.2	SW	4.7	SW	10.2	WSW	1.0	1.0	0.5	5.6	
4	24.9	30.1	21.5	1.3	N	4.3	SSW	7.2	SW	1.0	1.0	1.0	5.5	
5	24.7	29.8	22.4	1.2	SW	5.0	SW	9.1	SW	34.0	14.5	7.0	3.4	
6	24.5	27.1	22.9	1.9	WSW	6.1	WSW	15.0	WSW	106.0	15.5	7.0	0.8	
7	25.1	29.8	23.0	0.9	N	3.8	WSW	11.6	WSW	26.0	15.0	6.0	1.9	
8	25.5	30.9	22.7	0.9	SW	3.6	SW	6.7	SW	2.5	1.0	1.0	4.5	
9	25.7	31.4	22.7	0.8	NNE	3.1	SW	6.0	SSW	3.5	3.5	2.0	4.1	
10	26.7	33.5	22.3	1.2	SSW	4.1	SW	7.1	SW	9.0	9.0	4.5	7.8	
前半旬	24.7	30.1	21.7	1.1	SW					36.0			19.6	
後半旬	25.5	30.5	22.7	1.1	SW					147.0			19.1	
旬	25.1	30.3	22.2	1.1	SW					183.0			38.7	
平年差/比	+1.1	+0.2	+1.9							167			94	

観測所名	高鍋										10℃以上積算気温			261
	気温(℃)			風向・風速(m/s)						降水量(mm)			日照 (h)	
	平均	最高	最低	平均	最多	最大	風向	瞬間	風向	日計	1時間	10分		
1	24.1	26.5	22.1	0.8	ENE	2.2	E	4.3	ESE	0.0	0.0	0.0	0.1	
2	25.4	28.7	21.9	1.1	N	3.1	E	5.9	ESE	3.5	3.5	3.5	2.6	
3	26.2	30.4	22.7	1.4	NNW	3.7	ESE	6.0	SE	0.0	0.0	0.0	7.3	
4	25.4	29.6	22.3	1.3	E	3.3	ENE	6.2	E	6.0	6.0	4.5	4.8	
5	25.3	29.7	23.3	1.2	NNE	3.3	E	6.1	E	29.5	9.0	8.5	3.3	
6	27.1	30.0	23.9	2.5	ESE	5.0	E	10.1	ESE	27.5	23.5	9.0	3.2	
7	27.1	30.8	24.4	2.3	SSE	5.6	SSE	13.9	SE	7.5	5.5	4.0	3.5	
8	26.5	30.6	23.9	1.4	NNW	3.6	ESE	6.0	SE	17.0	14.0	8.5	8.6	
9	26.7	30.1	24.2	1.2	ESE	3.5	ESE	5.6	ESE	12.0	5.5	3.0	3.4	
10	27.1	31.3	23.3	1.3	ESE	3.4	SE	5.7	SSE	0.0	0.0	0.0	11.1	
前半旬	25.3	29.0	22.5	1.2	NNW					39.0			18.1	
後半旬	26.9	30.6	23.9	1.7	ESE					64.0			29.8	
旬	26.1	29.8	23.2	1.5	NNW					103.0			47.9	
平年差/比	//	//	//							//			//	

地域気象観測旬報

2019年9月1日～10日 宮崎県 (87)

(3/5)

観測所名	加久藤												10℃以上積算気温	261
日付	気温(℃)			風向・風速(m/s)						降水量(mm)			日照(h)	
	平均	最高	最低	平均	最多	最大	風向	瞬間	風向	日計	1時間	10分		
1	23.9	28.6	21.2	1.7	E	3.5	E	6.6	E	0.5	0.5	0.5	2.4	
2	25.6	32.3	20.9	1.0	E	3.1	E	6.7	ESE	0.0	0.0	0.0	2.1	
3	25.2	32.4	20.8	1.3	E	3.6	E	8.9	E	5.5	4.5	2.5	5.3	
4	26.2	32.7	21.3	1.9	E	4.4	E	10.2	ESE	0.0	0.0	0.0	7.6	
5	26.4	31.5	23.2	2.4	E	4.5	ESE	8.6	ESE	0.0	0.0	0.0	6.4	
6	25.8	29.4	23.3	3.5	E	6.7	E	15.3	ESE	14.5	9.5	6.0	1.4	
7	26.6	31.2	24.0	2.5	E	3.9	E	9.2	E	12.5	6.5	5.0	1.7	
8	26.7	33.5	24.0	1.5	E	3.2	E	6.8	E	2.0	1.5	1.0	3.8	
9	26.7	31.8	22.3	1.4	E	3.6	E	6.8	ESE	1.0	0.5	0.5	5.5	
10	27.7	35.1	22.7	1.0	SE	3.5	NNW	5.9	NNW	0.0	0.0	0.0	9.4	
前半旬	25.5	31.5	21.5	1.7	E					6.0			23.8	
後半旬	26.7	32.2	23.3	2.0	E					30.0			21.8	
旬	26.1	31.9	22.4	1.8	E					36.0			45.6	
平年差/比	+1.6	+1.5	+2.2							43			75	

観測所名	西都												10℃以上積算気温	266
日付	気温(℃)			風向・風速(m/s)						降水量(mm)			日照(h)	
	平均	最高	最低	平均	最多	最大	風向	瞬間	風向	日計	1時間	10分		
1	24.6	28.0	22.2	1.1	ESE	2.8	ESE	4.0	ESE	0.0	0.0	0.0	0.4	
2	26.0	30.5	22.2	1.4	WNW	5.0	ESE	8.0	ESE	1.0	1.0	1.0	4.4	
3	26.7	31.3	23.0	2.1	ESE	5.1	ESE	7.4	ESE	0.5	0.5	0.5	7.2	
4	26.2	31.1	23.2	2.0	WNW	5.0	ESE	7.4	ESE	0.0	0.0	0.0	5.2	
5	26.0	30.4	23.7	2.2	WNW	5.7	E	8.7	E	10.0	3.0	3.0	4.1	
6	27.3	30.4	23.6	4.7	ESE	8.5	ESE	12.8	SSE	12.0	6.5	5.0	3.6	
7	27.7	31.2	25.2	3.2	SE	6.7	SE	10.8	SSE	7.0	4.5	3.0	5.2	
8	27.1	31.3	24.3	2.0	ESE	5.1	ESE	7.5	ESE	5.5	4.5	3.0	7.7	
9	27.0	31.4	24.6	1.6	W	4.8	ESE	7.2	SE	16.0	10.5	7.5	5.2	
10	27.8	32.1	23.8	1.9	WNW	4.8	E	7.2	ESE	0.0	0.0	0.0	11.3	
前半旬	25.9	30.3	22.9	1.8	WNW					11.5			21.3	
後半旬	27.4	31.3	24.3	2.7	ESE					40.5			33.0	
旬	26.6	30.8	23.6	2.2	ESE					52.0			54.3	
平年差/比	+0.7	0.0	+1.5							73			96	

観測所名	小林												10℃以上積算気温	259
日付	気温(℃)			風向・風速(m/s)						降水量(mm)			日照(h)	
	平均	最高	最低	平均	最多	最大	風向	瞬間	風向	日計	1時間	10分		
1	23.4	26.8	21.3	1.8	S	3.9	SE	6.3	SE	1.0	0.5	0.5	0.1	
2	25.6	31.0	22.4	1.5	SSE	4.8	SE	7.5	SE	0.0	0.0	0.0	2.9	
3	26.0	32.2	22.6	1.9	SSE	7.1	SSW	10.2	SSW	29.5	18.5	9.5	6.4	
4	25.7	31.1	22.8	2.2	SSE	4.9	SSE	8.3	ESE	0.0	0.0	0.0	6.7	
5	25.5	29.8	23.2	3.1	SE	6.5	ESE	10.3	SE	3.0	1.5	1.5	5.5	
6	25.5	29.2	22.8	6.0	ESE	11.1	ESE	18.0	ESE	13.5	7.5	3.0	2.3	
7	26.5	31.4	24.1	3.6	SSE	6.5	S	11.4	E	4.0	2.0	1.5	1.6	
8	26.7	32.5	23.9	2.2	SSE	5.5	SSE	8.9	SE	4.0	3.0	1.5	6.2	
9	26.0	30.9	23.2	1.5	SSE	5.2	W	7.3	W	29.5	27.0	7.5	4.1	
10	27.7	34.4	23.1	1.4	SSE	4.8	ESE	7.8	ESE	0.0	0.0	0.0	9.2	
前半旬	25.2	30.2	22.5	2.1	SSE					33.5			21.6	
後半旬	26.5	31.7	23.4	2.9	SSE					51.0			23.4	
旬	25.9	30.9	22.9	2.5	SSE					84.5			45.0	
平年差/比	+0.8	+0.5	+1.4							64			77	

観測所名	宮崎												10℃以上積算気温	271
日付	気温(℃)			風向・風速(m/s)						降水量(mm)			日照(h)	
	平均	最高	最低	平均	最多	最大	風向	瞬間	風向	日計	1時間	10分		
1	24.8	26.7	23.0	1.8	WNW	3.5	E	4.9	E	0.0	0.0	0.0	0.0	
2	26.3	29.8	23.0	2.0	WNW	4.7	E	6.8	E	3.0	3.0	2.0	3.1	
3	27.1	30.9	23.7	2.7	WNW	5.8	ESE	8.4	ESE	0.0	0.0	0.0	6.9	
4	26.6	29.8	24.4	2.4	E	5.0	E	7.0	E	5.0	4.5	3.5	5.1	
5	26.3	29.9	25.1	3.2	NE	6.5	E	9.6	E	16.0	5.0	4.5	2.2	
6	27.7	30.8	23.5	5.6	ESE	9.1	ESE	16.7	E	18.5	11.0	7.0	3.7	
7	28.3	31.1	26.0	4.0	SE	7.5	SE	13.4	SE	4.0	1.5	1.5	6.8	
8	27.8	31.5	25.1	2.5	E	5.7	ESE	8.3	ESE	1.5	1.0	1.0	7.2	
9	27.6	31.9	24.9	2.1	WNW	5.7	ESE	8.8	ESE	1.5	1.0	0.5	5.8	
10	28.2	31.7	24.6	2.5	WNW	5.1	E	7.5	SE	0.0	0.0	0.0	10.2	
前半旬	26.2	29.4	23.8	2.4	WNW					24.0			17.3	
後半旬	27.9	31.4	24.8	3.3	ESE					25.5			33.7	
旬	27.1	30.4	24.3	2.9	WNW					49.5			51.0	
平年差/比	+1.2	+0.8	+1.6							60			90	

地域気象観測旬報

2019年9月1日～10日 宮崎県 (87)

(4/5)

観測所名	10℃以上積算気温													260
	気温(℃)			風向・風速(m/s)						降水量(mm)			日照(h)	
	平均	最高	最低	平均	最多	最大	風向	瞬間	風向	日計	1時間	10分		
1	23.7	26.1	22.0	1.3	E	4.2	E	6.1	E	0.0	0.0	0.0	0.4	
2	25.3	29.9	22.3	1.5	ENE	4.6	E	7.8	E	1.5	1.0	0.5	2.9	
3	26.0	30.7	22.4	1.8	E	5.2	E	8.3	ESE	0.0	0.0	0.0	5.3	
4	25.3	29.2	22.7	1.7	E	5.5	E	7.7	ESE	4.0	3.5	2.5	4.0	
5	25.2	28.7	24.0	2.1	ENE	4.7	E	8.8	ENE	89.0	47.0	18.0	1.5	
6	26.3	28.7	23.2	5.0	E	8.9	ESE	16.2	E	51.0	20.5	11.0	0.4	
7	27.9	31.4	25.0	2.9	SE	6.9	SSE	13.5	SSW	1.5	5.0	0.5	6.5	
8	26.4	30.2	23.9	1.6	ENE	5.2	NE	7.1	NE	1.5	1.5	1.0	4.8	
9	26.4	32.2	23.8	1.4	W	4.4	NE	7.3	S	2.5	1.5	1.0	3.9	
10	27.2	31.9	23.5	1.7	WSW	4.2	E	6.5	E	0.0	0.0	0.0	7.4	
前半旬	25.1	28.9	22.7	1.7	E					94.5			14.1	
後半旬	26.8	30.9	23.9	2.5	E					56.5			23.0	
旬	26.0	29.9	23.3	2.1	E					151.0			37.1	
平年差/比	//	//	//							//			//	

観測所名	10℃以上積算気温													270
	気温(℃)			風向・風速(m/s)						降水量(mm)			日照(h)	
	平均	最高	最低	平均	最多	最大	風向	瞬間	風向	日計	1時間	10分		
1	24.8	26.6	23.3	2.3	NNE	4.0	NNE	6.7	N	0.0	0.0	0.0		
2	26.3	29.6	23.0	2.0	W	4.2	ENE	5.1	E	0.0	0.0	0.0		
3	26.9	30.4	23.8	2.5	W	5.1	ESE	6.7	ESE	0.0	0.0	0.0		
4	26.5	29.5	23.1	2.5	ENE	5.0	SSE	7.7	S	19.0	19.0	10.5		
5	26.8	29.8	25.7	4.4	E	8.0	NE	9.8	NE	5.0	2.0	1.5		
6	27.8	30.7	23.5	6.4	ESE	10.4	SE	18.0	SSE	25.5	15.5	11.0		
7	28.2	30.6	25.3	5.2	SE	12.9	SE	16.5	SE	3.5	3.0	2.0		
8	27.5	30.7	25.1	2.1	SE	5.4	SE	7.2	NNE	1.5	1.0	1.0		
9	27.4	30.7	24.9	2.4	SSE	7.2	SSE	9.3	SSE	4.5	3.0	2.5		
10	27.7	30.7	24.8	2.9	W	6.5	SE	7.7	SSE	0.0	0.0	0.0		
前半旬	26.3	29.2	23.8	2.7	ENE					24.0				
後半旬	27.7	30.7	24.7	3.8	SE					35.0				
旬	27.0	29.9	24.3	3.3	SE					59.0				
平年差/比	+0.2	-0.3	+0.4							48				

観測所名	10℃以上積算気温													268
	気温(℃)			風向・風速(m/s)						降水量(mm)			日照(h)	
	平均	最高	最低	平均	最多	最大	風向	瞬間	風向	日計	1時間	10分		
1	24.7	29.0	21.9	2.0	NNE	4.5	NE	8.0	N	0.0	0.0	0.0	0.8	
2	26.0	31.7	22.4	1.3	NNE	3.9	SSW	6.2	S	3.0	3.0	1.0	3.5	
3	26.2	31.7	22.9	1.4	NNE	4.8	N	7.9	N	11.0	8.0	6.5	4.8	
4	26.5	31.5	23.1	2.1	NE	5.1	NE	8.8	NE	0.0	0.0	0.0	6.5	
5	26.8	32.3	23.2	2.4	NE	5.9	E	10.1	E	1.5	1.0	1.0	5.8	
6	26.2	29.5	22.8	3.1	ESE	6.5	ESE	12.5	ESE	82.5	44.0	12.5	2.2	
7	28.2	32.1	25.3	3.0	S	5.7	S	11.4	SSE	2.5	1.5	1.5	6.2	
8	27.7	33.5	24.3	1.6	N	4.4	S	7.0	SSE	0.0	0.0	0.0	7.1	
9	27.5	32.7	23.9	1.9	S	5.5	SSE	8.7	SSE	3.0	1.5	1.5	6.8	
10	28.0	34.0	24.0	1.6	SSW	4.5	S	6.8	SSW	0.0	0.0	0.0	7.5	
前半旬	26.0	31.2	22.7	1.8	NNE					15.5			21.4	
後半旬	27.5	32.4	24.1	2.2	SSE					88.0			29.8	
旬	26.8	31.8	23.4	2.0	NNE					103.5			51.2	
平年差/比	+1.4	+1.2	+1.7							110			96	

観測所名	10℃以上積算気温													273
	気温(℃)			風向・風速(m/s)						降水量(mm)			日照(h)	
	平均	最高	最低	平均	最多	最大	風向	瞬間	風向	日計	1時間	10分		
1	25.7	28.9	23.2	2.1	WNW	3.8	ENE	6.8	NE	0.0	0.0	0.0	2.3	
2	26.8	30.7	24.1	2.5	WNW	4.6	E	6.4	E	0.0	0.0	0.0	7.7	
3	26.9	30.6	24.6	2.6	WNW	5.4	ENE	7.8	E	0.0	0.0	0.0	7.3	
4	26.7	29.7	24.7	2.5	WNW	6.0	ENE	7.9	ENE	1.0	0.5	0.5	7.2	
5	26.8	29.5	24.2	3.3	ENE	6.1	E	10.9	E	10.5	7.0	6.0	4.2	
6	27.9	30.2	24.1	4.9	E	7.4	E	11.6	ESE	10.5	8.5	3.0	2.6	
7	28.6	31.5	26.3	2.6	SE	5.7	SE	10.1	S	0.5	0.5	0.5	5.9	
8	27.6	31.1	24.7	2.0	ESE	3.8	E	5.7	SE	11.5	9.0	5.0	9.8	
9	28.2	32.5	25.2	2.0	WNW	3.7	SSE	6.5	SSE	3.5	2.0	2.0	7.7	
10	28.2	32.1	25.3	2.6	WNW	4.2	E	5.7	E	0.0	0.0	0.0	10.1	
前半旬	26.6	29.9	24.2	2.6	WNW					11.5			28.7	
後半旬	28.1	31.5	25.1	2.8	E					26.0			36.1	
旬	27.3	30.7	24.6	2.7	WNW					37.5			64.8	
平年差/比	+0.9	+0.6	+1.1							53			110	

地域気象観測旬報

2019年9月1日～10日 宮崎県 (87)

(5/5)

観測所名	串間			10°C以上積算気温									276
	気温(°C)			風向・風速(m/s)						降水量(mm)			日照 (h)
日付	平均	最高	最低	平均	最多	最大	風向	瞬間	風向	日計	1時間	10分	
1	26.4	30.9	23.3	2.7	NE	4.8	ENE	7.1	ENE	0.5	0.5	0.5	4.0
2	27.1	31.4	23.9	1.7	NE	3.5	ENE	5.9	W	3.5	3.5	2.5	6.8
3	27.5	31.7	23.9	2.1	NE	5.1	E	8.3	E	0.0	0.0	0.0	8.4
4	27.4	31.1	24.8	2.4	NE	4.7	ENE	7.5	ENE	0.0	0.0	0.0	7.2
5	27.4	31.0	25.3	3.1	NE	5.4	ENE	9.4	NE	3.5	3.0	3.0	7.1
6	27.8	30.1	24.3	4.6	E	8.6	E	15.2	E	12.5	5.5	4.5	1.1
7	28.6	31.8	26.2	2.1	SE	5.8	ESE	9.9	SE	1.5	1.0	1.0	6.4
8	27.8	31.9	25.0	1.5	NE	3.8	SSW	6.8	SSW	3.0	2.0	2.0	9.8
9	27.9	31.8	25.2	1.7	NE	3.8	SSW	7.3	S	7.0	4.0	4.0	8.8
10	28.3	32.6	24.9	1.6	NE	3.7	SSW	6.5	SSW	0.0	0.0	0.0	9.9
前半旬	27.2	31.2	24.2	2.4	NE					7.5			33.5
後半旬	28.1	31.6	25.1	2.3	NE					24.0			36.0
旬	27.6	31.4	24.7	2.4	NE					31.5			69.5
平年差/比	+1.8	+1.0	+2.5							41			117

地域雨量観測旬報

2019年9月1日～10日 宮崎県 (87)

(1/1)

観測所名	日之影				諸塚				北方				椎葉				都農				えびの			
	降水量(mm)				降水量(mm)				降水量(mm)				降水量(mm)				降水量(mm)				降水量(mm)			
	日計	平年比	最大1時間	最大10分間	日計	平年比	最大1時間	最大10分間	日計	平年比	最大1時間	最大10分間	日計	平年比	最大1時間	最大10分間	日計	平年比	最大1時間	最大10分間	日計	平年比	最大1時間	最大10分間
1	0.5		0.5	0.5	0.0		0.0	0.0	0.0		0.0	0.0	2.0		1.5	1.0	0.5		0.5	0.5	0.0		0.0	0.0
2	1.5		1.5	1.0	0.0		0.0	0.0	0.5		0.5	0.5	0.0		0.0	0.0	1.0		1.0	1.0	1.0		1.0	1.0
3	0.0		0.0	0.0	1.0		0.5	0.5	2.5		1.5	1.5	1.0		0.5	0.5	0.0		0.0	0.0	1.5		1.0	1.0
4	5.0		3.5	2.0	16.5		8.5	5.5	1.5		1.0	1.0	0.0		0.0	0.0	1.0		1.0	0.5	2.0		2.0	1.0
5	43.5		18.0	9.5	39.5		10.5	4.0	44.0		14.0	5.0	3.0		2.0	1.0	69.0		35.5	10.0	10.5		8.5	7.0
半旬計/最大	50.5	//	18.0	9.5	57.0	73	10.5	5.5	48.5	90	14.0	5.0	6.0	//	2.0	1.0	71.5	//	35.5	10.0	15.0	16	8.5	7.0
6	94.5		30.5	12.5	106.0		27.0	9.5	80.5		44.0	13.0	19.5		4.5	2.0	27.0		10.5	7.0	22.5		8.5	3.0
7	27.0		10.0	6.0	21.5		8.0	5.0	20.5		6.5	5.5	16.5		6.0	3.5	12.0		8.5	7.5	36.0		19.5	10.0
8	0.5		0.5	0.5	0.5		0.5	0.5	1.5		1.5	1.5	0.5		0.5	0.5	1.5		1.0	1.0	0.0		0.0	0.0
9	3.0		3.0	2.5	7.5		7.5	4.5	1.0		1.0	0.5	0.0		0.0	0.0	19.0		7.5	4.0	12.0		11.0	5.5
10	0.0		0.0	0.0	0.0		0.0	0.0	0.0		0.0	0.0	0.5		0.5	0.5	0.0		0.0	0.0	13.0		11.0	6.0
半旬計/最大	125.0	//	30.5	12.5	135.5	185	27.0	9.5	103.5	172	44.0	13.0	37.0	//	6.0	3.5	59.5	//	10.5	7.5	83.5	105	19.5	10.0
旬計	175.5	//			192.5	151			152.0	194			43.0	//			131.0	//			98.5	62		
旬最大	94.5		30.5	12.5	106.0		27.0	9.5	80.5		44.0	13.0	19.5		6.0	3.5	69.0		35.5	10.0	36.0		19.5	10.0
起日	6		6	6	6		6	6	6		6	6	6		7	7	5		5	5	7		7	7

観測所名	野尻				国富				深瀬															
	降水量(mm)				降水量(mm)				降水量(mm)				降水量(mm)				降水量(mm)				降水量(mm)			
	日計	平年比	最大1時間	最大10分間	日計	平年比	最大1時間	最大10分間	日計	平年比	最大1時間	最大10分間	日計	平年比	最大1時間	最大10分間	日計	平年比	最大1時間	最大10分間	日計	平年比	最大1時間	最大10分間
1	0.0		0.0	0.0	0.0		0.0	0.0	0.0		0.0	0.0												
2	2.0		2.0	1.0	1.5		1.5	1.0	4.5		2.0	1.5												
3	0.0		0.0	0.0	0.0		0.0	0.0	0.5		0.5	0.5												
4	5.0		5.0	3.0	0.0		0.0	0.0	6.0		4.0	2.0												
5	38.0		11.0	5.5	90.0		27.0	9.0	13.5		8.0	8.0												
半旬計/最大	45.0	97	11.0	5.5	91.5	180	27.0	9.0	24.5	41	8.0	8.0												
6	57.5		21.0	13.0	28.5		15.0	11.5	36.5		13.0	8.0												
7	2.5		1.5	1.5	1.5		1.0	1.0	13.5		5.0	3.5												
8	3.0		3.0	2.5	6.0		6.0	6.0	5.0		2.5	1.5												
9	0.5		0.5	0.5	4.0		3.5	1.5	7.0		5.0	5.0												
10	0.0		0.0	0.0	0.0		0.0	0.0	0.0		0.0	0.0												
半旬計/最大	63.5	141	21.0	13.0	40.0	78	15.0	11.5	62.0	104	13.0	8.0												
旬計	108.5	181			131.5	151			86.5	88														
旬最大	57.5		21.0	13.0	90.0		27.0	11.5	36.5		13.0	8.0												
起日	6		6	6	5		5	6	6		6	6												