

## 宮 崎 県 農 業 気 象 速 報

令和元年 8月 中旬

宮 崎 地 方 気 象 台  
令和元年 8月22日

## 気 象 概 況

高気圧に覆われて晴れた日もあったが、気圧の谷や湿った空気の影響で曇りや雨の日が多かった。特に14日から15日にかけては、台風第10号が日向灘を北上したため、日降水量が100mmを超える大雨や荒れた天気となった所があった。

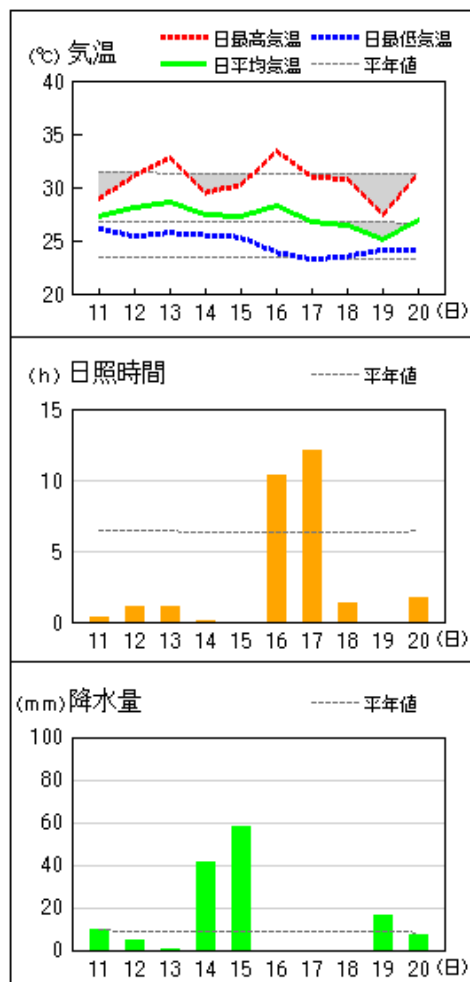
県内各地の旬平均気温は、平年差 $-0.5^{\circ}\text{C}$ ～ $+0.8^{\circ}\text{C}$ で平年より高いか平年並だった。旬降水量は、76.5mm～335.5mm（平年比73%～263%）で平年より多く、油津では平年よりかなり多く、高千穂、諸塚、北方、加久藤、西都、野尻、国富では平年並だった。旬日照時間は、平年比42%～73%で平年よりかなり少なく、高千穂、都城、油津、串間では平年より少なかった。

宮崎市の旬平均気温は平年より高く、旬降水量は平年より多く、旬日照時間は平年よりかなり少なかった。

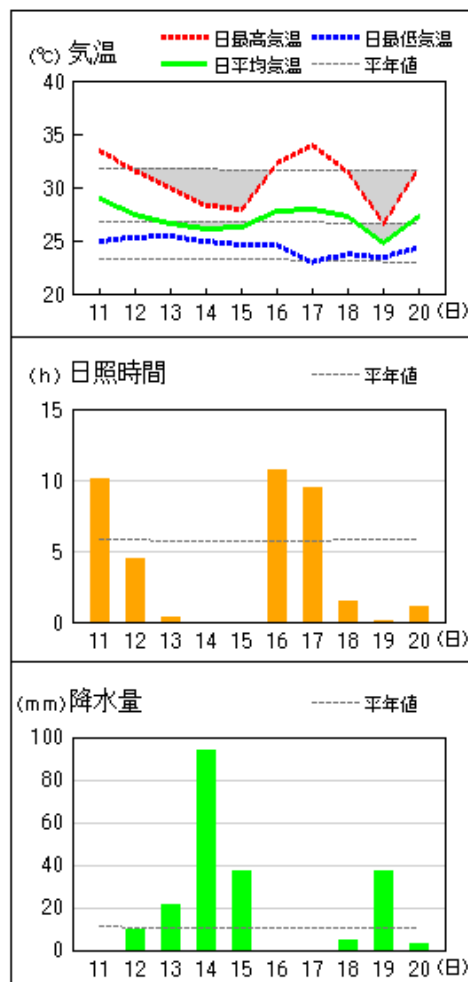
日々の天気概況	宮崎市の昼間の天気
11日 湿った空気の影響を受けた。	曇時々晴一時雨
12日 湿った空気の影響を受けた。	曇一時雨
13日 湿った空気や台風第10号の影響を受けた。	曇時々雨
14日 台風第10号の影響を受けた。	雨
15日 台風第10号や湿った空気の影響を受けた。	雨時々曇
16日 高気圧に覆われた。	晴
17日 高気圧に覆われた。	晴
18日 気圧の谷や湿った空気の影響を受けた。	曇一時晴
19日 気圧の谷や湿った空気の影響を受けた。	雨後一時曇、雷を伴う
20日 気圧の谷や湿った空気の影響を受けた。	曇

地上気象 気象経過図：2019年08月11日-2019年08月20日

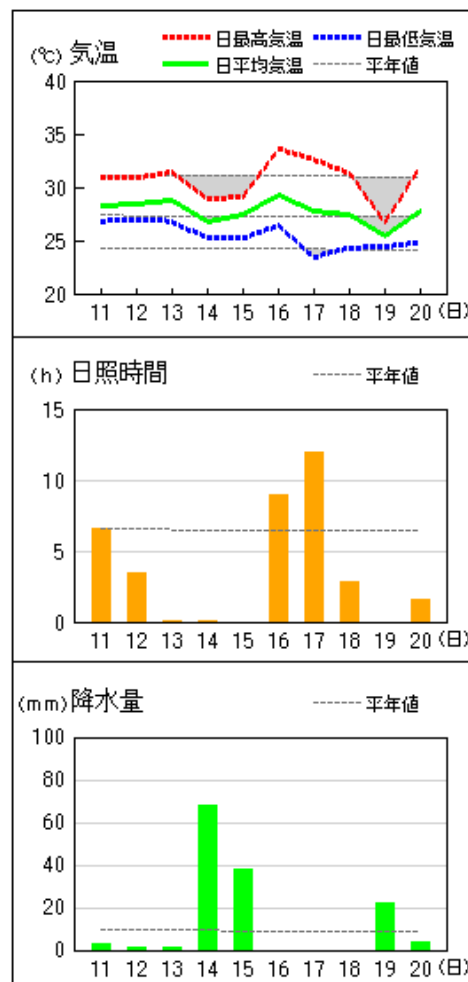
延岡



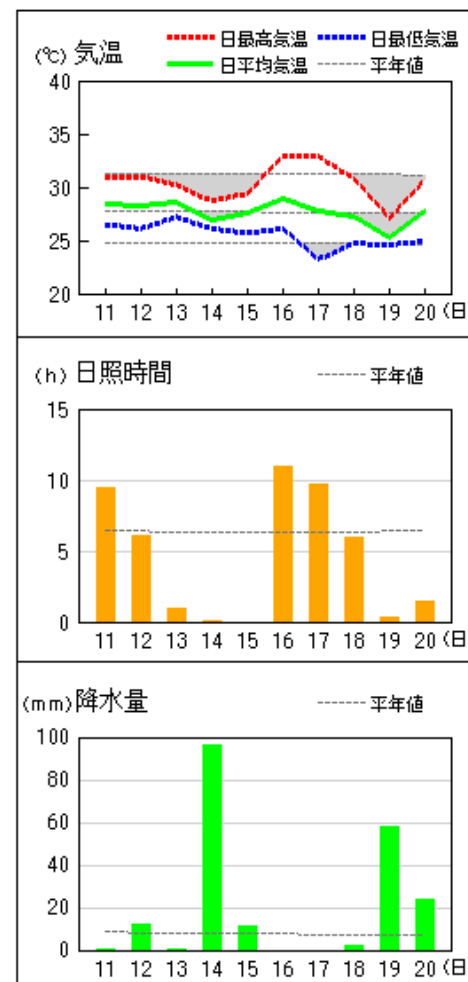
都城



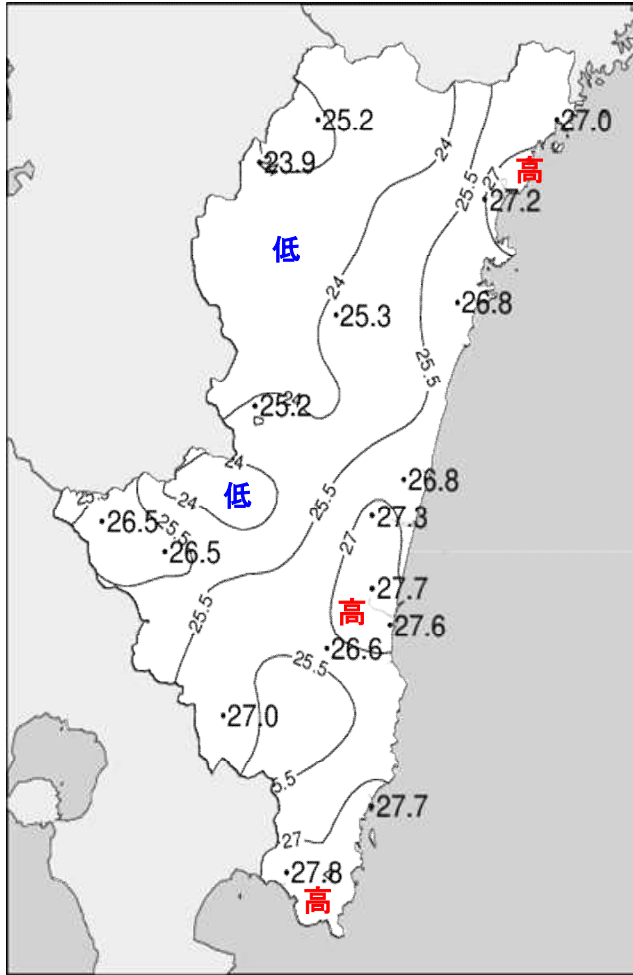
宮崎



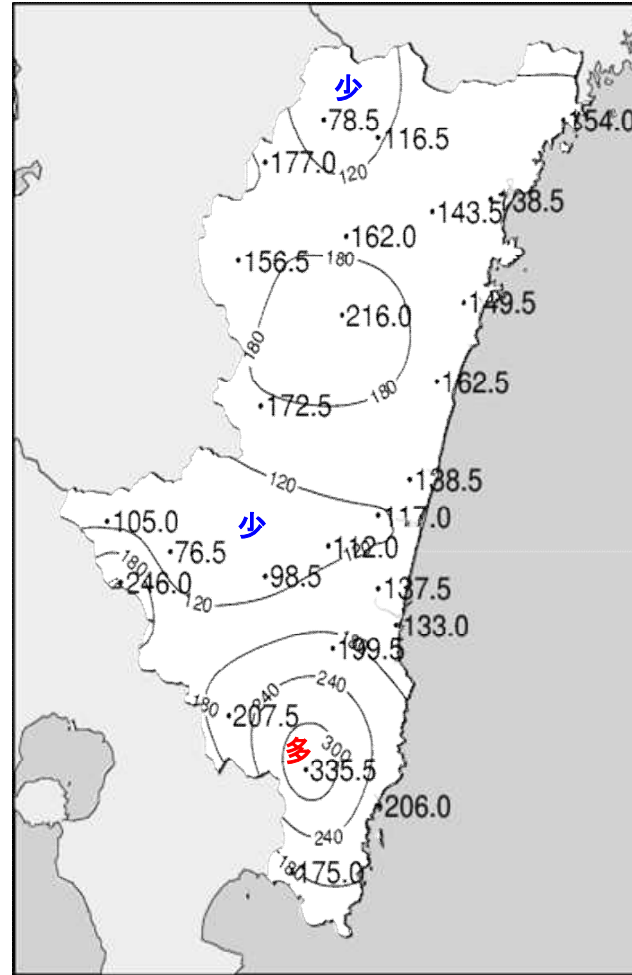
油津



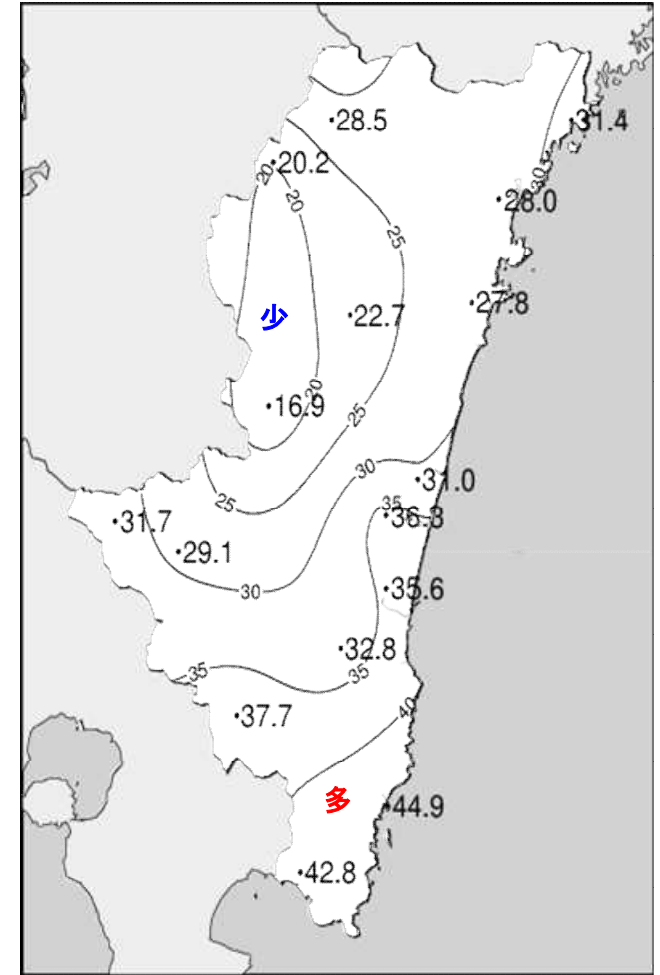
## 令和元年(2019年)8月中旬 気象分布図



2019年8月中旬気温観測値(°C)メッシュ平年値補正

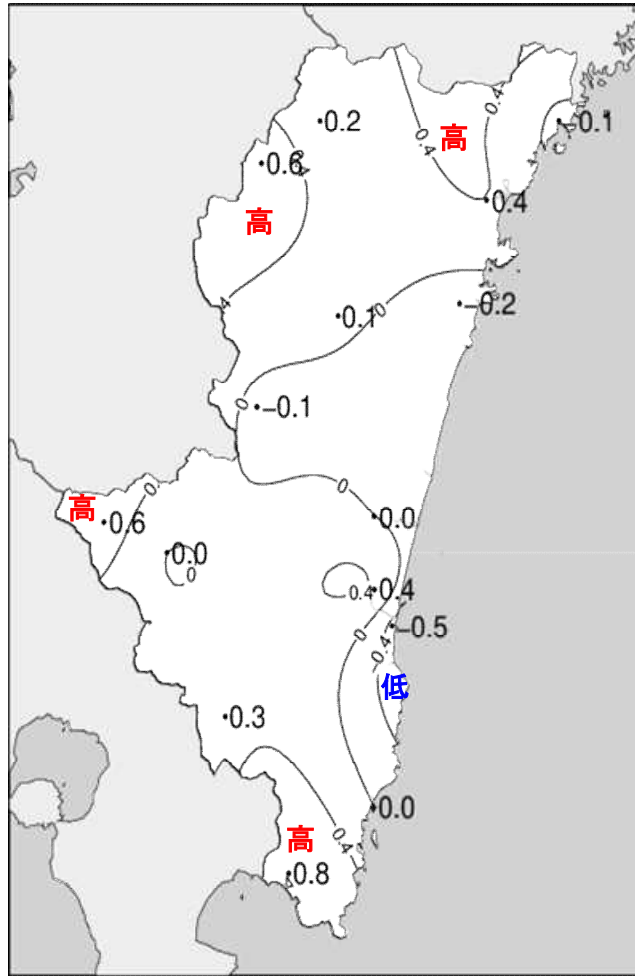


2019年8月中旬降水量観測値(ミリ)

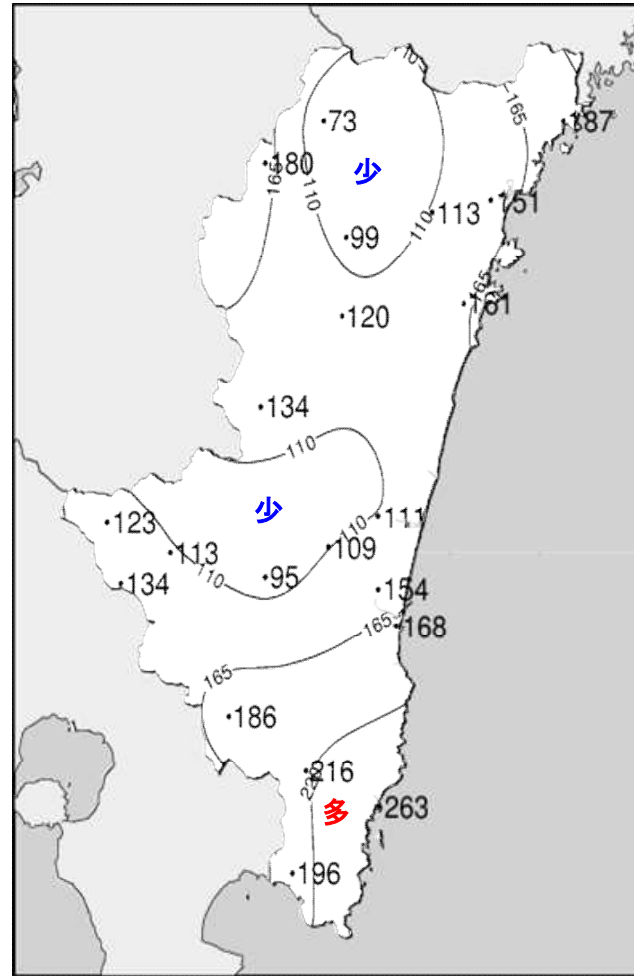


2019年8月中旬日照時間観測値(時間)

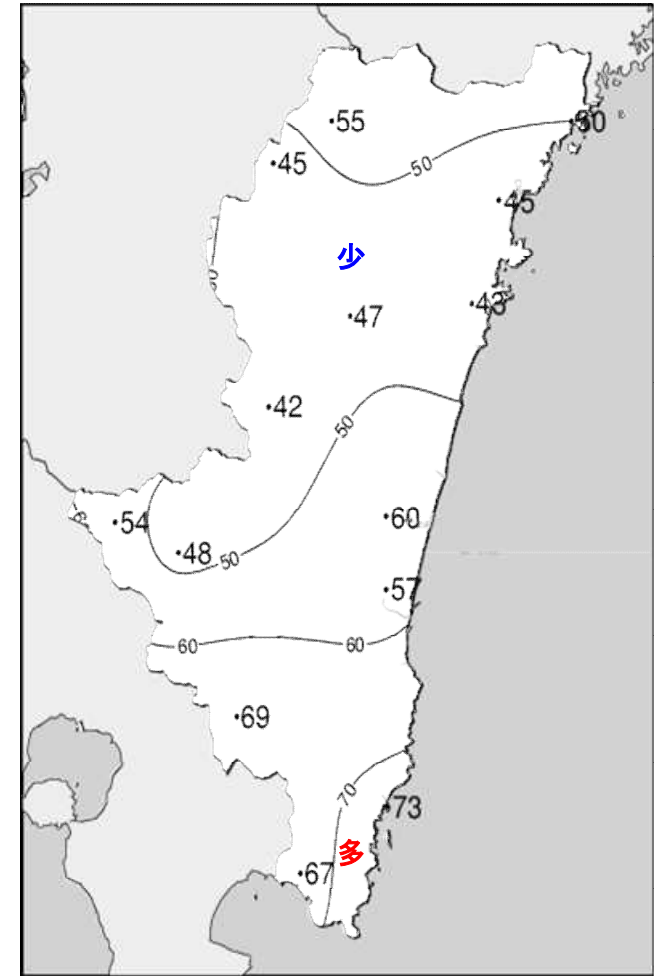
## 令和元年(2019年)8月中旬 気象分布図(平年差、平年比)



2019年8月中旬気温平年差 (°C)



2019年8月中旬降水量平年比 (%)



2019年8月中旬日照時間平年比 (%)

## 地域気象観測旬報

2019年8月11日～20日 宮崎県 (87)

(1/5)

観測所名	高千穂												10°C以上積算気温	252
	気温(°C)			風向・風速(m/s)						降水量(mm)			日照 (h)	
	平均	最高	最低	平均	最多	最大	風向	瞬間	風向	日計	1時間	10分		
11	25.0	27.9	24.0	2.7	SE	4.4	SE	10.5	SE	3.0	1.5	0.5	1.0	
12	25.4	28.7	23.7	1.7	SSE	4.5	SSE	8.7	SSE	5.5	1.5	1.0	2.8	
13	26.2	30.3	23.6	1.0	SSE	3.5	E	7.7	E	0.0	0.0	0.0	1.8	
14	25.5	28.0	24.0	1.5	SSW	3.1	SE	7.9	NE	33.5	10.0	2.5	0.6	
15	25.4	26.5	23.8	3.4	NW	6.7	NW	16.1	NW	24.0	5.5	1.5	0.0	
16	25.9	30.1	22.0	3.0	NW	6.7	NW	14.1	NNW	0.0	0.0	0.0	9.9	
17	25.5	32.5	20.7	1.7	NNW	4.3	NNW	7.4	NNW	0.0	0.0	0.0	11.0	
18	24.2	27.9	21.3	0.7	NNW	2.0	SSE	4.1	SSE	0.0	0.0	0.0	0.2	
19	23.5	26.8	22.3	0.8	SSE	3.9	SSE	7.1	SSE	11.0	7.0	2.0	0.1	
20	25.3	30.0	22.7	0.9	SSE	2.7	ESE	6.3	E	1.5	1.5	1.5	1.1	
前半旬	25.5	28.3	23.8	2.1	SE					66.0			6.2	
後半旬	24.9	29.5	21.8	1.4	NNW					12.5			22.3	
旬	25.2	28.9	22.8	1.7	SSE					78.5			28.5	
平年差/比	+0.2	-1.4	+1.3							73			55	

観測所名	古江												10°C以上積算気温	270
	気温(°C)			風向・風速(m/s)						降水量(mm)			日照 (h)	
	平均	最高	最低	平均	最多	最大	風向	瞬間	風向	日計	1時間	10分		
11	27.1	29.3	25.7	1.1	E	2.9	ESE	7.1	S	5.5	4.5	2.5	0.1	
12	28.3	32.0	26.0	1.2	NE	3.7	NNE	9.0	NE	0.5	0.5	0.5	3.5	
13	28.8	32.6	26.3	3.1	N	7.1	NNW	10.6	NNW	0.0	0.0	0.0	2.7	
14	27.1	29.5	25.3	7.0	NNW	11.9	N	24.0	NE	43.5	14.5	4.5	0.1	
15	27.0	30.7	24.7	3.1	NNE	11.3	N	22.3	NNE	54.0	23.5	6.5	0.0	
16	27.1	31.6	23.4	1.5	N	5.1	SSW	8.7	S	0.0	0.0	0.0	9.6	
17	26.0	30.5	22.1	2.4	NNE	4.0	S	6.1	NNE	0.0	0.0	0.0	11.6	
18	26.3	30.8	23.0	1.6	NNE	3.7	SSW	5.0	SSW	0.0	0.0	0.0	1.5	
19	25.2	27.5	24.4	1.0	NNE	3.9	S	5.9	S	17.0	6.5	1.5	0.1	
20	27.2	30.4	24.6	2.3	SSW	6.1	SSW	9.0	S	33.5	24.0	12.0	2.2	
前半旬	27.7	30.8	25.6	3.1	N					103.5			6.4	
後半旬	26.4	30.2	23.5	1.8	NNE					50.5			25.0	
旬	27.0	30.5	24.6	2.4	NNE					154.0			31.4	
平年差/比	-0.1	-0.5	+0.6							187			50	

観測所名	鞍岡												10°C以上積算気温	239
	気温(°C)			風向・風速(m/s)						降水量(mm)			日照 (h)	
	平均	最高	最低	平均	最多	最大	風向	瞬間	風向	日計	1時間	10分		
11	24.9	27.0	22.6	1.6	N	3.7	SW	10.0	SW	0.0	0.0	0.0	0.3	
12	24.7	27.4	23.2	1.4	WSW	3.5	SW	9.6	WSW	2.0	1.0	0.5	0.6	
13	25.8	28.4	23.3	1.4	NNE	3.9	NE	10.5	NNE	0.0	0.0	0.0	1.5	
14	24.2	26.1	22.9	1.1	NE	3.2	NE	8.7	E	55.0	16.5	5.5	0.0	
15	23.7	25.1	22.5	1.6	SSW	4.6	SSW	13.8	S	98.0	13.5	4.0	0.0	
16	23.9	29.0	18.6	1.0	ENE	3.1	ENE	9.1	SSW	0.0	0.5	0.0	6.3	
17	23.0	29.9	17.4	0.9	ENE	2.3	ENE	4.9	NE	0.0	0.0	0.0	10.3	
18	22.7	27.0	19.9	0.7	SW	2.7	WSW	5.0	WSW	0.0	0.0	0.0	0.2	
19	22.3	26.1	20.7	0.7	WSW	2.5	SW	5.3	SW	9.0	3.5	1.5	0.0	
20	23.5	29.0	21.6	0.7	SW	2.1	SSW	5.2	SSW	13.0	11.5	6.5	1.0	
前半旬	24.7	26.8	22.9	1.4	NE					155.0			2.4	
後半旬	23.1	28.2	19.6	0.8	WSW					22.0			17.8	
旬	23.9	27.5	21.3	1.1	WSW					177.0			20.2	
平年差/比	+0.6	-1.1	+1.8							180			45	

観測所名	延岡												10°C以上積算気温	272
	気温(°C)			風向・風速(m/s)						降水量(mm)			日照 (h)	
	平均	最高	最低	平均	最多	最大	風向	瞬間	風向	日計	1時間	10分		
11	27.3	28.9	26.1	2.7	ENE	4.7	E	9.7	E	10.0	10.0	4.5	0.3	
12	28.1	31.1	25.4	2.2	ENE	5.0	ENE	10.6	ENE	4.5	1.5	1.0	1.1	
13	28.6	32.8	25.7	1.8	WSW	4.2	NE	9.6	ENE	0.5	0.5	0.5	1.1	
14	27.4	29.5	25.5	3.7	NE	7.7	NE	16.9	NE	41.5	9.5	4.0	0.1	
15	27.2	30.2	25.3	2.2	WSW	7.4	ENE	16.6	ENE	58.0	35.5	11.0	0.0	
16	28.2	33.4	23.9	1.7	W	3.2	SSE	6.3	SE	0.0	0.0	0.0	10.3	
17	26.7	31.0	23.2	2.2	W	4.3	E	6.5	E	0.0	0.0	0.0	12.1	
18	26.5	30.7	23.5	1.3	W	3.0	E	4.8	ESE	0.0	0.0	0.0	1.3	
19	25.1	27.4	24.1	1.2	WSW	3.2	ENE	5.1	E	16.5	8.5	2.5	0.0	
20	26.9	31.3	24.1	1.3	WSW	2.9	SE	5.3	SE	7.5	4.0	2.5	1.7	
前半旬	27.7	30.5	25.6	2.5	ENE					114.5			2.6	
後半旬	26.7	30.8	23.8	1.5	W					24.0			25.4	
旬	27.2	30.6	24.7	2.0	ENE					138.5			28.0	
平年差/比	+0.4	-0.7	+1.2							151			45	

## 地域気象観測旬報

2019年8月11日～20日 宮崎県 (87)

(2/5)

観測所名	日向													10℃以上積算気温	268
	気温(℃)			風向・風速(m/s)						降水量(mm)			日照 (h)		
	平均	最高	最低	平均	最多	最大	風向	瞬間	風向	日計	1時間	10分			
11	27.1	29.7	26.2	1.2	ENE	2.7	ENE	7.4	SE	8.5	6.0	5.0	0.0		
12	27.3	28.9	25.7	1.2	ENE	3.3	E	9.8	E	1.5	0.5	0.5	0.2		
13	28.0	31.4	25.5	1.4	NE	3.6	E	10.5	E	1.0	0.5	0.5	0.4		
14	26.2	29.4	24.8	1.3	N	4.7	NE	14.3	NE	54.0	12.5	4.0	0.0		
15	26.4	28.5	24.8	0.9	W	3.8	NE	11.2	ENE	61.0	43.0	14.5	0.0		
16	28.2	35.3	23.3	1.0	W	2.9	WNW	6.6	W	0.0	0.0	0.0	11.5		
17	26.5	32.2	22.5	1.4	W	2.9	W	6.8	W	0.0	0.0	0.0	12.4		
18	26.5	31.1	23.1	0.8	SE	1.9	SE	4.3	E	0.0	0.0	0.0	1.5		
19	24.9	26.5	24.1	0.4	W	2.2	E	6.7	E	17.5	9.0	2.5	0.0		
20	26.5	31.3	24.1	0.5	SE	2.0	SE	5.5	ESE	6.0	3.5	2.0	1.8		
前半旬	27.0	29.6	25.4	1.2	NE					126.0			0.6		
後半旬	26.5	31.3	23.4	0.8	W					23.5			27.2		
旬	26.8	30.4	24.4	1.0	W					149.5			27.8		
平年差/比	-0.2	-1.4	+0.8							161			43		

観測所名	神門													10℃以上積算気温	253
	気温(℃)			風向・風速(m/s)						降水量(mm)			日照 (h)		
	平均	最高	最低	平均	最多	最大	風向	瞬間	風向	日計	1時間	10分			
11	24.8	27.8	22.4	0.3	SSE	1.6	SSE	3.3	S	7.0	3.0	1.0	0.2		
12	25.2	28.3	23.4	0.4	SSE	1.8	E	4.5	ESE	22.5	4.5	2.5	1.0		
13	25.8	29.3	23.9	0.7	SE	2.4	E	7.2	SE	6.5	3.5	1.5	0.2		
14	25.5	27.8	23.6	1.3	E	3.4	E	12.1	NW	87.0	17.5	4.5	0.0		
15	25.4	28.2	23.9	0.4	N	1.8	SSW	8.3	ESE	76.5	43.5	13.5	0.0		
16	26.9	33.0	20.8	0.7	S	1.7	S	6.0	SSW	0.0	0.0	0.0	8.5		
17	25.3	33.6	19.1	0.6	SSE	2.3	SSE	5.2	SE	0.0	0.0	0.0	10.1		
18	25.0	29.3	21.1	0.3	SSE	1.5	S	3.2	S	0.0	0.0	0.0	0.9		
19	23.8	26.8	23.0	0.4	S	1.8	SSE	3.8	SSE	9.5	3.0	1.5	0.3		
20	25.7	32.4	22.9	0.3	SE	2.2	SSE	4.7	SE	7.0	5.5	4.5	1.5		
前半旬	25.3	28.3	23.4	0.6	SSE					199.5			1.4		
後半旬	25.3	31.0	21.4	0.5	SSE					16.5			21.3		
旬	25.3	29.7	22.4	0.5	SSE					216.0			22.7		
平年差/比	+0.1	-1.3	+1.1							120			47		

観測所名	西米良													10℃以上積算気温	252
	気温(℃)			風向・風速(m/s)						降水量(mm)			日照 (h)		
	平均	最高	最低	平均	最多	最大	風向	瞬間	風向	日計	1時間	10分			
11	25.6	29.3	23.5	1.5	SW	4.7	WSW	8.9	S	5.0	3.5	1.5	1.1		
12	25.1	29.1	22.9	0.9	N	4.6	SW	9.2	SW	14.5	3.0	1.0	1.6		
13	25.3	28.5	23.9	0.9	N	3.1	E	11.7	NW	6.0	2.5	0.5	0.1		
14	25.6	27.9	23.8	1.7	NNW	4.0	NNE	13.7	N	77.5	13.5	4.0	0.0		
15	25.4	27.3	23.4	2.2	NNE	6.8	NE	14.4	NNE	47.0	19.0	5.5	0.0		
16	26.2	30.9	23.2	2.1	NE	5.6	ENE	9.7	E	0.5	0.5	0.5	5.0		
17	25.6	31.9	20.7	1.2	NNE	4.0	NE	8.1	NNE	0.0	0.0	0.0	8.2		
18	24.3	27.7	21.3	0.6	N	1.5	NNE	2.5	NE	0.0	0.0	0.0	0.5		
19	24.0	27.9	22.4	0.7	N	2.6	SW	5.2	SW	9.5	5.5	2.0	0.2		
20	25.3	30.1	23.1	0.4	NNW	1.4	NNE	2.3	NNE	12.5	9.5	6.0	0.2		
前半旬	25.4	28.4	23.5	1.4	SW					150.0			2.8		
後半旬	25.1	29.7	22.1	1.0	N					22.5			14.1		
旬	25.2	29.1	22.8	1.2	N					172.5			16.9		
平年差/比	-0.1	-2.0	+1.0							134			42		

観測所名	高鍋													10℃以上積算気温	268
	気温(℃)			風向・風速(m/s)						降水量(mm)			日照 (h)		
	平均	最高	最低	平均	最多	最大	風向	瞬間	風向	日計	1時間	10分			
11	27.1	29.8	25.2	1.8	NE	4.6	E	8.6	E	9.5	5.0	4.0	2.8		
12	27.7	29.9	25.9	1.7	NE	3.8	ENE	8.6	E	1.0	1.0	1.0	1.6		
13	28.1	31.4	25.9	2.1	NNE	3.7	NNE	11.2	E	2.0	1.5	1.0	0.5		
14	26.2	28.4	24.5	3.4	NNE	5.2	NNE	17.2	N	79.5	19.0	4.5	0.2		
15	27.1	29.2	25.2	2.5	WSW	4.6	WSW	11.2	NNE	29.0	13.0	4.5	0.0		
16	28.3	33.4	23.2	2.2	SW	4.6	SW	9.4	SW	0.0	0.0	0.0	10.4		
17	25.9	30.7	21.8	1.4	ESE	3.6	SE	6.5	ESE	0.0	0.0	0.0	12.2		
18	26.1	29.8	22.3	1.0	NNW	2.8	E	4.3	E	0.0	0.0	0.0	1.8		
19	24.8	26.5	23.9	0.7	NE	2.7	NNE	6.1	N	16.0	5.5	1.5	0.0		
20	26.7	31.0	24.1	1.4	SSE	4.7	SSE	8.5	SSE	1.5	1.5	0.5	1.5		
前半旬	27.2	29.7	25.3	2.3	NNE					121.0			5.1		
後半旬	26.4	30.3	23.1	1.3	SW					17.5			25.9		
旬	26.8	30.0	24.2	1.8	NE					138.5			31.0		
平年差/比	//	//	//							//			//		

## 地域気象観測旬報

2019年8月11日～20日 宮崎県 (87)

(3/5)

観測所名	加久藤													10℃以上積算気温	265
	気温(℃)			風向・風速(m/s)						降水量(mm)			日照(h)		
	平均	最高	最低	平均	最多	最大	風向	瞬間	風向	日計	1時間	10分			
11	27.2	31.9	24.3	2.5	E	4.5	E	9.6	ESE	2.0	2.0	1.0	3.7		
12	27.8	32.9	24.9	2.2	ENE	3.9	ESE	8.4	SE	0.0	0.0	0.0	6.1		
13	28.9	34.8	24.7	2.1	ENE	4.8	ENE	11.0	E	0.0	0.0	0.0	3.0		
14	27.6	30.6	24.6	2.7	N	5.4	NNW	10.3	NNE	13.5	5.0	2.5	0.3		
15	25.5	26.5	24.4	4.1	WSW	7.5	W	14.7	W	43.5	12.5	6.0	0.0		
16	25.9	30.4	22.9	2.3	W	4.9	WSW	8.6	WSW	2.0	1.5	1.0	5.7		
17	26.0	33.3	20.5	1.1	WSW	3.7	SSW	6.3	W	0.0	0.0	0.0	11.4		
18	25.0	29.1	21.3	0.7	ENE	2.4	NE	5.2	NE	0.0	0.0	0.0	0.0		
19	24.8	28.2	23.2	1.4	ENE	3.2	ENE	7.0	E	9.0	4.0	1.5	0.1		
20	26.3	32.0	23.9	1.2	NW	3.4	WNW	8.5	WNW	35.0	21.0	8.0	1.4		
前半旬	27.4	31.3	24.6	2.7	E					59.0			13.1		
後半旬	25.6	30.6	22.4	1.3	ENE					46.0			18.6		
旬	26.5	31.0	23.5	2.0	ENE					105.0			31.7		
平年差/比	+0.6	-0.4	+1.4							123			54		

観測所名	西都													10℃以上積算気温	273
	気温(℃)			風向・風速(m/s)						降水量(mm)			日照(h)		
	平均	最高	最低	平均	最多	最大	風向	瞬間	風向	日計	1時間	10分			
11	28.1	31.6	26.4	3.3	ESE	6.6	ESE	10.9	ESE	1.0	1.0	0.5	5.1		
12	28.1	30.8	26.6	4.2	NE	7.4	NE	12.1	ENE	1.0	0.5	0.5	3.4		
13	28.7	31.6	26.3	4.9	NNE	8.3	NE	15.4	NE	2.0	2.0	1.0	1.0		
14	26.9	29.5	25.1	7.7	NNE	12.5	NNE	23.1	NNE	64.5	17.5	6.0	0.1		
15	27.2	29.1	25.3	4.5	WSW	8.2	WSW	14.9	WSW	24.5	11.5	3.0	0.0		
16	28.6	33.0	24.3	3.9	SW	6.5	SW	11.2	WSW	0.0	0.0	0.0	11.3		
17	26.6	33.1	21.7	1.8	ESE	5.8	ESE	8.0	ESE	0.0	0.0	0.0	12.2		
18	26.5	31.2	22.7	1.3	NW	3.7	ESE	5.2	SE	0.0	0.0	0.0	2.0		
19	25.1	26.9	23.7	1.5	W	4.6	NE	8.2	ENE	16.0	5.5	2.5	0.0		
20	27.1	31.6	24.1	1.2	WNW	3.8	SE	5.7	SE	8.0	7.5	6.5	1.2		
前半旬	27.8	30.5	25.9	4.9	NE					93.0			9.6		
後半旬	26.8	31.2	23.3	1.9	SW					24.0			26.7		
旬	27.3	30.8	24.6	3.4	NE					117.0			36.3		
平年差/比	0.0	-1.3	+1.0							111			60		

観測所名	小林													10℃以上積算気温	265
	気温(℃)			風向・風速(m/s)						降水量(mm)			日照(h)		
	平均	最高	最低	平均	最多	最大	風向	瞬間	風向	日計	1時間	10分			
11	26.7	30.4	24.4	4.3	ESE	7.8	SE	12.3	E	2.5	2.5	1.0	5.9		
12	27.0	30.7	24.7	3.1	S	6.2	SE	10.6	SE	1.0	1.0	1.0	2.6		
13	27.9	30.7	25.4	2.2	ENE	5.5	NE	11.2	NE	0.5	0.5	0.5	1.0		
14	26.9	29.1	25.0	3.6	N	6.3	W	10.4	NNE	20.0	6.5	2.0	0.1		
15	25.9	26.8	25.1	5.0	WNW	8.8	WNW	19.2	WNW	29.5	15.5	7.5	0.0		
16	26.6	31.2	24.0	3.0	NW	5.3	WNW	10.9	WNW	0.0	0.0	0.0	8.0		
17	26.8	33.0	21.9	2.0	NW	3.6	NNW	6.6	N	0.0	0.0	0.0	9.5		
18	26.0	29.6	22.6	2.0	SSE	3.8	WNW	6.0	WNW	0.0	0.0	0.0	0.4		
19	24.3	26.0	23.3	1.8	SSE	4.8	S	8.2	S	17.5	8.0	5.0	0.0		
20	26.5	33.3	23.7	1.7	ESE	4.7	S	8.4	S	5.5	2.0	2.0	1.6		
前半旬	26.9	29.5	24.9	3.6	WNW					53.5			9.6		
後半旬	26.0	30.6	23.1	2.1	NW					23.0			19.5		
旬	26.5	30.1	24.0	2.9	WNW					76.5			29.1		
平年差/比	0.0	-1.6	+1.1							113			48		

観測所名	宮崎													10℃以上積算気温	277
	気温(℃)			風向・風速(m/s)						降水量(mm)			日照(h)		
	平均	最高	最低	平均	最多	最大	風向	瞬間	風向	日計	1時間	10分			
11	28.3	30.9	26.8	4.3	E	6.7	E	10.0	E	3.0	2.0	2.0	6.6		
12	28.5	30.9	27.0	5.3	NE	8.5	NE	13.8	ENE	1.0	0.5	0.5	3.4		
13	28.8	31.4	26.8	5.9	NE	9.9	NE	18.1	NE	1.5	1.5	1.0	0.1		
14	26.8	28.9	25.2	7.8	NNE	13.5	NE	27.3	NNE	68.0	19.0	5.0	0.1		
15	27.4	29.1	25.2	6.6	WSW	11.5	WSW	20.1	W	38.0	14.0	5.5	0.0		
16	29.2	33.6	26.4	5.0	WSW	7.8	WSW	12.7	W	0.0	0.0	0.0	9.0		
17	27.7	32.6	23.4	2.8	W	5.6	E	8.0	E	0.0	0.0	0.0	12.0		
18	27.5	31.3	24.3	2.0	NE	4.5	E	5.7	E	0.0	0.0	0.0	2.8		
19	25.4	26.7	24.4	2.0	NE	5.0	NE	8.3	NE	22.5	7.0	3.0	0.0		
20	27.8	31.9	24.8	1.8	WNW	4.5	S	7.6	S	3.5	3.0	2.5	1.6		
前半旬	28.0	30.2	26.2	6.0	NE					111.5			10.2		
後半旬	27.5	31.2	24.7	2.7	WSW					26.0			25.4		
旬	27.7	30.7	25.4	4.4	NE					137.5			35.6		
平年差/比	+0.4	-0.4	+1.1							154			57		

## 地域気象観測旬報

2019年8月11日～20日 宮崎県 (87)

(4/5)

観測所名	田野												10℃以上積算気温			266
	気温(℃)			風向・風速(m/s)						降水量(mm)			日照 (h)			
	平均	最高	最低	平均	最多	最大	風向	瞬間	風向	日計	1時間	10分				
11	26.8	29.4	25.6	3.4	E	6.3	NE	10.6	NE	29.5	10.0	5.0	4.7			
12	27.0	29.3	25.0	4.4	NE	6.8	NE	12.1	NE	6.0	2.5	1.5	1.2			
13	27.0	28.8	25.3	5.5	NE	10.2	NE	17.2	NE	4.0	2.0	1.0	0.0			
14	25.9	28.0	24.4	8.8	NNE	13.0	NE	22.1	NE	77.0	20.0	5.5	0.0			
15	26.5	28.1	24.8	5.5	WSW	10.1	WSW	18.3	WSW	35.0	10.0	3.0	0.6			
16	27.9	32.2	24.8	4.1	WSW	6.7	WSW	13.0	WSW	0.0	0.0	0.0	11.0			
17	27.3	32.8	22.4	1.8	W	4.2	NNE	6.1	ENE	0.0	0.0	0.0	11.5			
18	26.5	29.2	23.6	1.4	NNE	3.6	ESE	5.1	ESE	0.0	0.0	0.0	2.9			
19	24.3	25.7	23.7	1.1	ENE	3.3	NE	6.2	E	45.0	18.5	6.5	0.0			
20	26.5	31.2	24.2	1.3	W	4.4	SW	7.3	SW	3.0	2.0	1.0	0.9			
前半旬	26.6	28.7	25.0	5.5	NE					151.5			6.5			
後半旬	26.5	30.2	23.7	1.9	WSW					48.0			26.3			
旬	26.6	29.5	24.4	3.7	NE					199.5			32.8			
平年差/比	//	//	//							//			//			

観測所名	赤江												10℃以上積算気温			276
	気温(℃)			風向・風速(m/s)						降水量(mm)			日照 (h)			
	平均	最高	最低	平均	最多	最大	風向	瞬間	風向	日計	1時間	10分				
11	28.2	30.8	26.4	4.2	ENE	6.8	NE	8.2	ENE	0.0	0.0	0.0				
12	28.3	30.6	26.2	6.2	NE	8.5	NE	12.3	NNE	1.0	0.5	0.5				
13	28.6	30.5	27.3	9.5	NNE	13.8	NE	18.5	NE	0.0	0.0	0.0				
14	26.5	28.6	25.1	13.6	NNE	19.5	NNE	28.3	N	66.5	16.5	5.0				
15	27.5	29.3	25.3	8.9	WSW	13.2	WSW	20.6	W	26.5	9.5	3.0				
16	29.5	34.3	26.2	6.6	WSW	9.4	W	13.9	W	0.0	0.0	0.0				
17	27.9	32.0	24.5	3.6	W	6.7	W	8.7	W	0.0	0.0	0.0				
18	27.3	30.2	24.9	2.1	NNE	4.0	NNE	7.2	NNE	0.0	0.0	0.0				
19	25.3	26.9	24.4	3.8	NNE	8.1	NNE	11.8	NNE	34.5	13.5	5.0				
20	27.2	32.3	24.8	2.8	SSE	8.1	SSE	10.3	SSE	4.5	3.0	1.0				
前半旬	27.8	30.0	26.1	8.5	NNE					94.0						
後半旬	27.4	31.1	25.0	3.8	WSW					39.0						
旬	27.6	30.6	25.5	6.1	NNE					133.0						
平年差/比	-0.5	-1.2	+0.4							168						

観測所名	都城												10℃以上積算気温			270
	気温(℃)			風向・風速(m/s)						降水量(mm)			日照 (h)			
	平均	最高	最低	平均	最多	最大	風向	瞬間	風向	日計	1時間	10分				
11	28.9	33.5	24.9	2.8	E	5.9	E	10.4	E	0.0	0.0	0.0	10.1			
12	27.5	31.5	25.3	3.7	NE	6.7	NE	11.0	NE	10.0	3.0	1.0	4.4			
13	26.6	29.9	25.4	5.2	NE	9.3	NE	17.1	NNE	21.5	4.0	1.5	0.3			
14	26.1	28.3	24.9	7.3	NNE	10.9	NNE	20.8	NNE	94.0	17.0	5.0	0.0			
15	26.2	27.9	24.6	3.0	WSW	5.7	WSW	13.0	WSW	37.5	16.5	6.5	0.0			
16	27.8	32.2	24.6	2.7	SW	4.7	SW	11.4	WSW	0.0	0.0	0.0	10.7			
17	28.0	34.0	23.0	1.5	SW	3.8	SSW	6.3	SW	0.0	0.0	0.0	9.5			
18	27.2	31.4	23.7	1.6	NE	3.5	N	5.3	N	4.5	4.5	3.0	1.5			
19	24.8	26.6	23.4	2.9	NNE	5.3	NNE	8.8	NE	37.0	14.0	8.0	0.1			
20	27.3	31.8	24.3	2.0	SSW	4.1	SSE	6.9	S	3.0	2.5	2.0	1.1			
前半旬	27.1	30.2	25.0	4.4	NE					163.0			14.8			
後半旬	27.0	31.2	23.8	2.1	NNE					44.5			22.9			
旬	27.0	30.7	24.4	3.3	NE					207.5			37.7			
平年差/比	+0.3	-0.8	+1.1							186			69			

観測所名	油津												10℃以上積算気温			277
	気温(℃)			風向・風速(m/s)						降水量(mm)			日照 (h)			
	平均	最高	最低	平均	最多	最大	風向	瞬間	風向	日計	1時間	10分				
11	28.4	31.0	26.5	3.8	ENE	5.7	ENE	9.8	E	0.5	0.5	0.5	9.5			
12	28.3	31.0	26.1	4.3	NE	6.6	NE	15.0	NE	12.5	7.5	3.5	6.1			
13	28.6	30.2	27.2	6.3	NE	9.9	NE	20.9	NE	0.5	0.5	0.5	0.9			
14	27.0	28.7	26.1	7.3	NNE	10.1	NNE	23.6	NE	96.0	25.5	8.0	0.1			
15	27.6	29.4	25.7	6.1	WSW	9.8	WSW	15.8	WSW	11.5	5.0	1.5	0.0			
16	28.9	33.0	26.1	4.2	SW	6.9	WSW	10.2	WSW	0.0	0.0	0.0	10.9			
17	27.8	32.9	23.2	2.2	WNW	3.7	ESE	6.8	SE	0.0	0.0	0.0	9.7			
18	27.3	30.8	24.7	2.4	E	4.5	E	6.5	E	2.5	2.0	0.5	6.0			
19	25.3	27.1	24.6	1.8	WNW	3.9	NE	7.5	ENE	58.0	19.5	6.5	0.3			
20	27.8	30.7	24.9	2.1	S	4.6	S	8.5	S	24.0	16.0	6.0	1.4			
前半旬	28.0	30.1	26.3	5.6	NE					121.0			16.6			
後半旬	27.4	30.9	24.7	2.5	WNW					85.0			28.3			
旬	27.7	30.5	25.5	4.1	NE					206.0			44.9			
平年差/比	0.0	-0.7	+0.6							263			73			



## 地域気象観測旬報

2019年8月11日～20日 宮崎県 (87)

(5/5)

観測所名	串間			10°C以上積算気温									278
	気温(°C)			風向・風速(m/s)						降水量(mm)			日照 (h)
日付	平均	最高	最低	平均	最多	最大	風向	瞬間	風向	日計	1時間	10分	
11	28.6	32.2	26.0	3.4	ENE	6.8	ENE	10.3	ENE	1.5	1.5	1.5	8.6
12	28.6	32.1	26.0	4.6	NE	7.6	ENE	13.0	NE	1.5	0.5	0.5	5.2
13	28.8	30.9	26.9	6.2	NE	10.2	NE	19.6	NE	1.0	1.0	0.5	1.3
14	27.0	29.3	26.2	5.3	NE	10.6	NE	18.2	NE	90.0	21.0	5.5	0.0
15	27.3	28.9	26.0	5.2	WSW	8.7	WSW	16.1	SW	26.0	9.5	3.0	0.0
16	28.5	32.3	24.7	4.0	WSW	7.0	WSW	11.2	WSW	0.0	0.0	0.0	11.5
17	27.6	32.7	23.5	1.3	SSW	4.4	S	7.2	S	0.0	0.0	0.0	10.8
18	27.6	32.8	24.2	1.4	NE	3.6	ENE	6.4	NE	0.5	0.5	0.5	3.5
19	25.5	26.7	24.8	2.5	NE	5.0	NE	8.3	NE	52.0	17.0	5.0	0.0
20	28.2	30.9	25.5	2.1	S	5.6	SSW	9.2	SSW	2.5	2.0	1.5	1.9
前半旬	28.1	30.7	26.2	4.9	NE					120.0			15.1
後半旬	27.5	31.1	24.5	2.3	NE					55.0			27.7
旬	27.8	30.9	25.4	3.6	NE					175.0			42.8
平年差/比	+0.8	-0.4	+1.6							196			67

# 地域雨量観測旬報

2019年8月11日～20日 宮崎県 (87)

(1/1)

観測所名	日之影				諸塚				北方				椎葉				都農				えびの			
	降水量(mm)				降水量(mm)				降水量(mm)				降水量(mm)				降水量(mm)				降水量(mm)			
	日計	平年比	最大1時間	最大10分間	日計	平年比	最大1時間	最大10分間	日計	平年比	最大1時間	最大10分間	日計	平年比	最大1時間	最大10分間	日計	平年比	最大1時間	最大10分間	日計	平年比	最大1時間	最大10分間
11	2.0		1.0	0.5	7.0		1.5	1.0	13.0		3.0	2.0	3.5		1.5	0.5	7.0		5.0	4.0	3.0		2.0	0.5
12	8.5		1.5	1.0	12.0		2.0	1.0	13.0		3.0	2.0	5.5		1.5	1.0	2.0		1.5	1.5	13.5		2.5	1.0
13	0.5		0.5	0.5	4.5		2.5	1.0	2.5		2.0	1.5	2.5		1.0	0.5	2.0		1.0	0.5	2.5		1.5	0.5
14	59.5		14.0	4.5	70.0		12.5	4.5	28.0		7.0	3.0	59.0		11.0	3.5	86.5		17.0	5.0	65.0		14.5	4.0
15	37.5		14.0	5.0	53.0		27.5	7.0	49.0		35.0	11.0	66.0		17.5	4.5	51.5		26.0	9.0	127.5		28.0	7.0
半旬計/最大	108.0	//	14.0	5.0	146.5	181	27.5	7.0	105.5	164	35.0	11.0	136.5	//	17.5	4.5	149.0	//	26.0	9.0	211.5	232	28.0	7.0
16	0.0		0.0	0.0	0.0		0.0	0.0	0.0		0.0	0.0	0.5		0.5	0.5	0.0		0.0	0.0	4.0		2.5	2.0
17	0.0		0.0	0.0	0.0		0.0	0.0	0.0		0.0	0.0	0.0		0.0	0.0	0.0		0.0	0.0	0.0		0.0	0.0
18	0.0		0.0	0.0	0.0		0.0	0.0	0.0		0.0	0.0	0.0		0.0	0.0	0.0		0.0	0.0	0.0		0.0	0.0
19	8.0		5.0	2.0	11.5		6.0	2.0	36.5		12.5	5.5	10.0		4.0	2.0	11.5		6.0	1.5	15.5		5.5	2.0
20	0.5		0.5	0.5	4.0		2.5	2.0	1.5		1.0	1.0	9.5		8.5	5.0	2.0		1.5	1.5	15.0		4.0	2.5
半旬計/最大	8.5	//	5.0	2.0	15.5	21	6.0	2.0	38.0	67	12.5	5.5	20.0	//	8.5	5.0	13.5	//	6.0	1.5	34.5	36	5.5	2.5
旬計	116.5	//			162.0	99			143.5	113				//			162.5	//			246.0	134		
旬最大	59.5		14.0	5.0	70.0		27.5	7.0	49.0		35.0	11.0	66.0		17.5	5.0	86.5		26.0	9.0	127.5		28.0	7.0
起日	14		15	15	14		15	15	15		15	15	15		15	20	14		15	15	15		15	15

観測所名	野尻				国富				深瀬															
	降水量(mm)				降水量(mm)				降水量(mm)				降水量(mm)				降水量(mm)				降水量(mm)			
	日計	平年比	最大1時間	最大10分間	日計	平年比	最大1時間	最大10分間	日計	平年比	最大1時間	最大10分間	日計	平年比	最大1時間	最大10分間	日計	平年比	最大1時間	最大10分間	日計	平年比	最大1時間	最大10分間
11	5.0		1.5	1.0	3.5		1.5	1.0	2.5		1.5	1.0												
12	6.0		1.5	1.0	4.5		3.0	1.0	7.5		1.5	1.0												
13	3.5		1.0	1.0	4.5		2.5	1.5	27.0		6.0	2.0												
14	36.5		12.5	3.5	43.0		12.5	3.5	193.5		27.5	7.5												
15	14.0		9.0	4.5	28.5		12.0	4.0	49.0		24.0	7.0												
半旬計/最大	65.0	119	12.5	4.5	84.0	166	12.5	4.0	279.5	363	27.5	7.5												
16	0.0		0.0	0.0	0.0		0.0	0.0	0.0		0.0	0.0												
17	0.0		0.0	0.0	0.0		0.0	0.0	0.0		0.0	0.0												
18	0.0		0.0	0.0	0.0		0.0	0.0	8.0		6.5	3.0												
19	14.5		7.0	2.0	21.5		9.0	4.0	39.0		14.0	5.0												
20	19.0		16.5	11.0	6.5		3.5	2.5	9.0		4.5	2.5												
半旬計/最大	33.5	64	16.5	11.0	28.0	57	9.0	4.0	56.0	79	14.0	5.0												
旬計	98.5	95			112.0	109			335.5	216														
旬最大	36.5		16.5	11.0	43.0		12.5	4.0	193.5		27.5	7.5												
起日	14		20	20	14		14	19	14		14	14												