

宮 崎 県 農 業 気 象 速 報

令和元年 8 月 上旬

宮 崎 地 方 気 象 台
令和元年 8 月 14 日

気 象 概 況

期間の前半は、高気圧に覆われて概ね晴れの日が多かった。期間の後半は、曇りや雨の日が多く、特に6日は、台風第8号が宮崎市付近に上陸し大荒れの天気となった。このため、日最大瞬間風速が日向で 24.8m/s（東）、西都で 34.5m/s（北西）、赤江で 39.6m/s（西南西）を観測、日降水量が古江で 273.0mm、日最大10分間降水量が西都で 15.5mmを観測し、それぞれ8月の極値を更新した。更に、古江では、日最大1時間降水量が 95.5mm、日最大10分間降水量が 25.5mmを観測し、それぞれ観測史上1位を更新した。

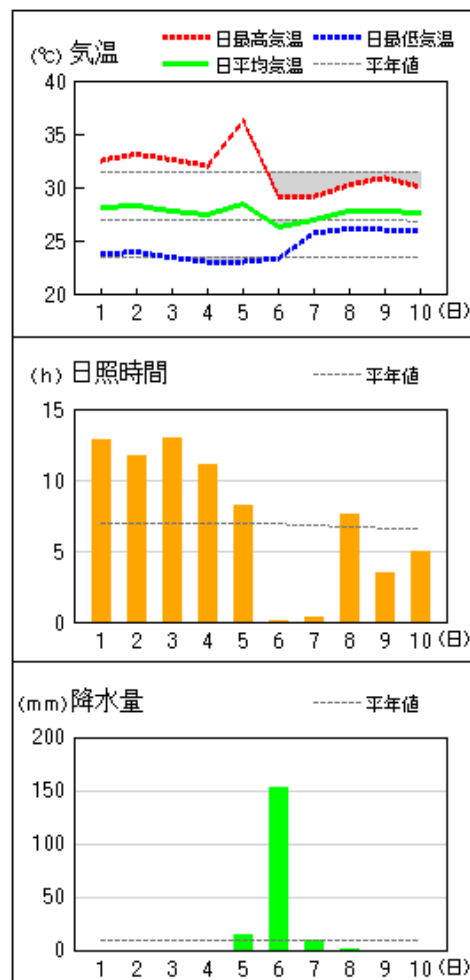
県内各地の旬平均気温は、平年差+0.1℃～+1.3℃で平年より高く、加久藤では平年よりかなり高く、古江、神門、西米良では平年並だった。旬降水量は、11.5mm～296.0mm（平年比12%～362%）で平年より多いか平年並で、古江では平年よりかなり多く、加久藤、えびのでは、平年より少なかった。旬日照時間は、平年比91%～132%の平年並で、鞍岡、西都、小林では平年より多かった。

宮崎市の旬平均気温は平年より高く、旬降水量は平年より多く、旬日照時間は平年並だった。

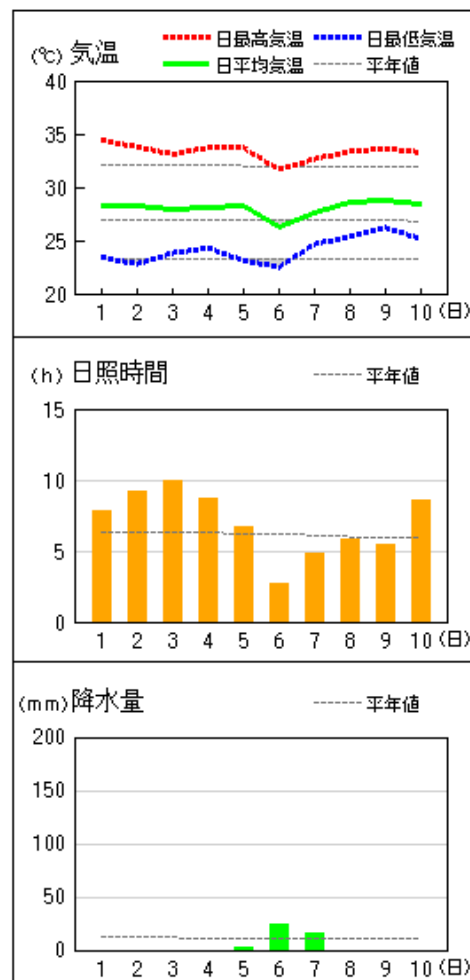
日々の天気概況	宮崎市の昼間の天気
1 日 高気圧に覆われた。	晴
2 日 高気圧に覆われた。	晴
3 日 高気圧に覆われた。	晴
4 日 高気圧に覆われた。	晴
5 日 高気圧に覆われたが、次第に台風第8号の影響を受けた。	曇時々晴
6 日 台風第8号の影響を受けたが、次第に高気圧に覆われた。	晴時々雨一時曇
7 日 湿った空気の影響を受けた。	曇一時雨後晴、雷を伴う
8 日 湿った空気の影響を受けた。	曇
9 日 湿った空気の影響を受けた。	曇
10 日 高気圧に覆われたが、一時湿った空気の影響を受けた。	曇時々晴

地上気象 気象経過図：2019年08月01日-2019年08月10日

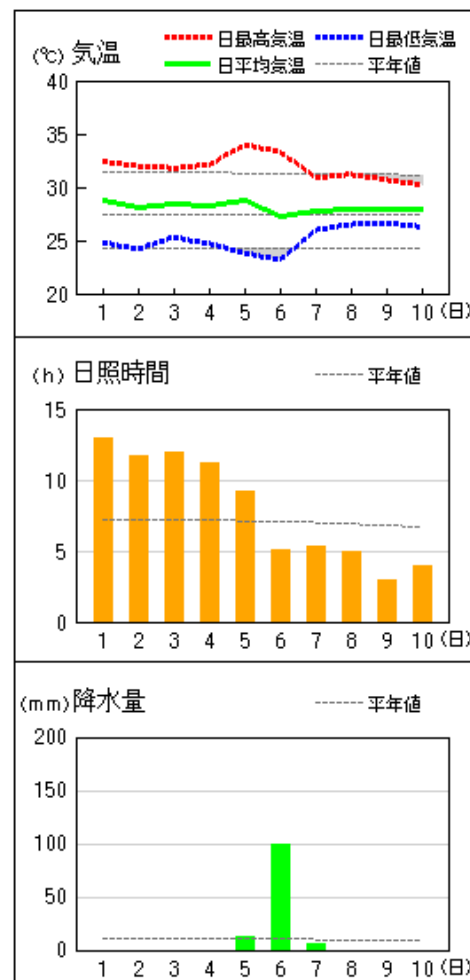
延岡



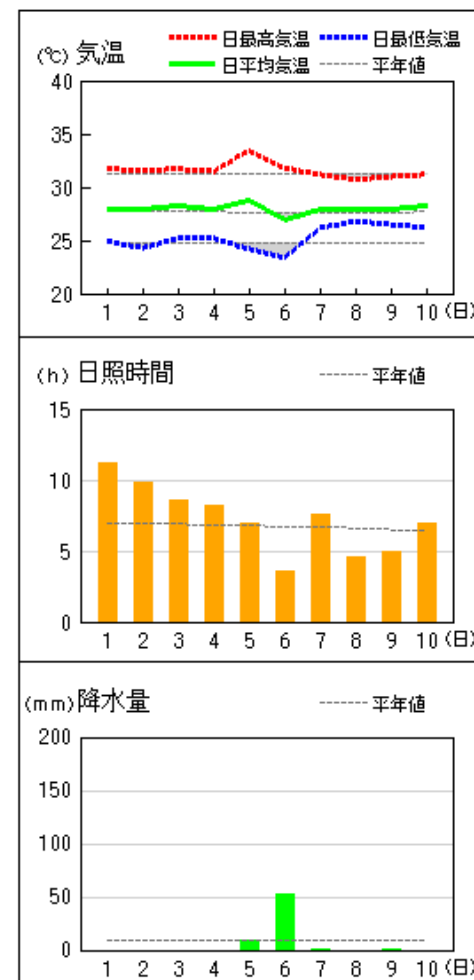
都城



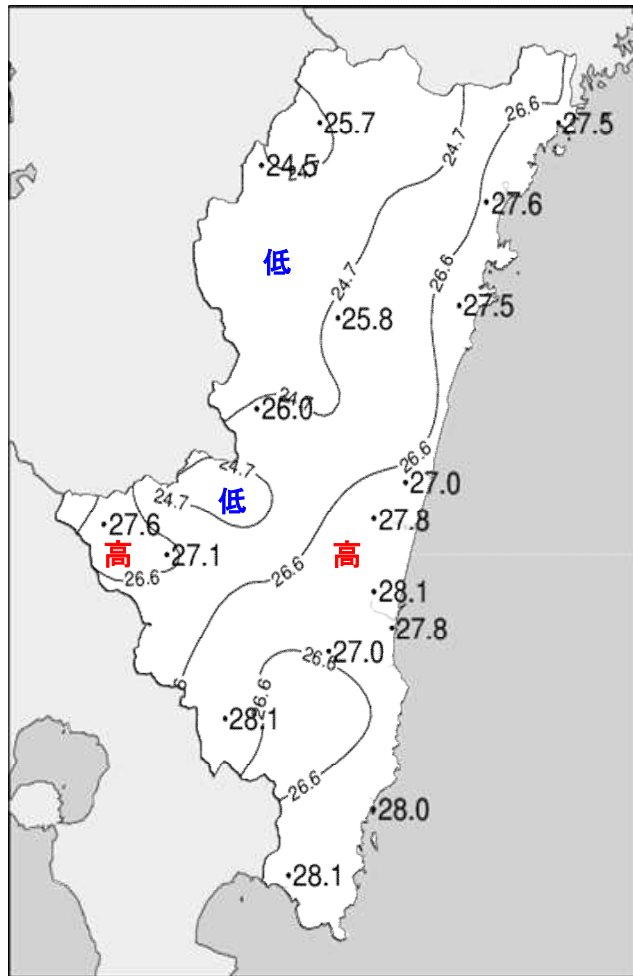
宮崎



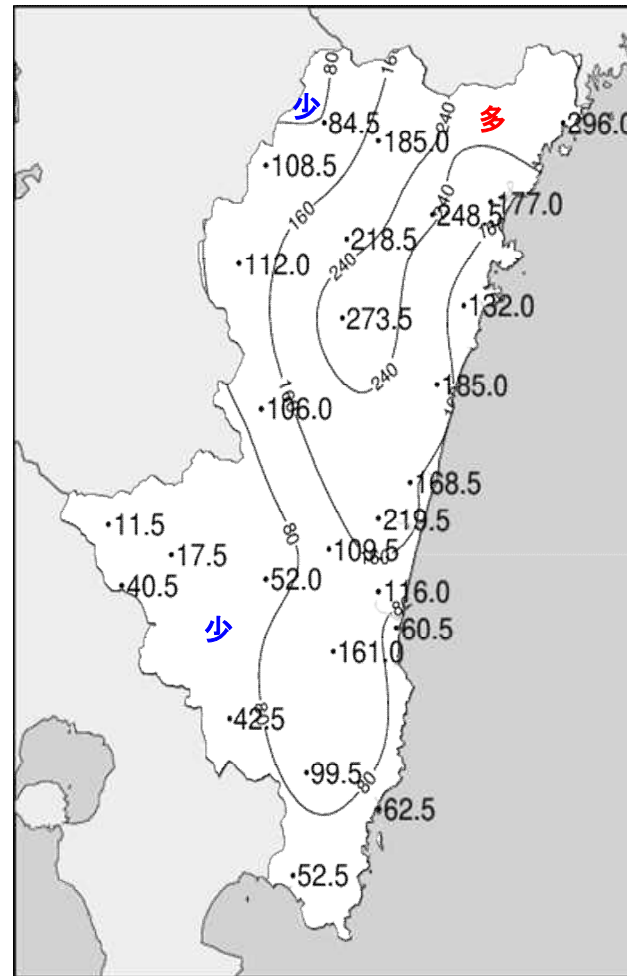
油津



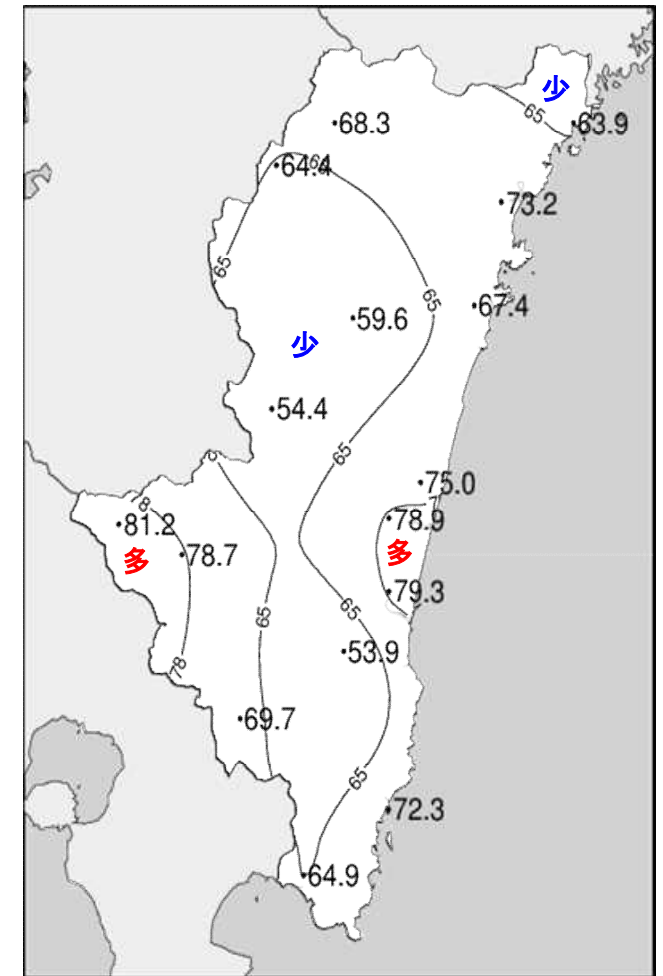
令和元年(2019年)8月上旬 気象分布図



2019年8月上旬気温観測値(°C)メッシュ平年値補正

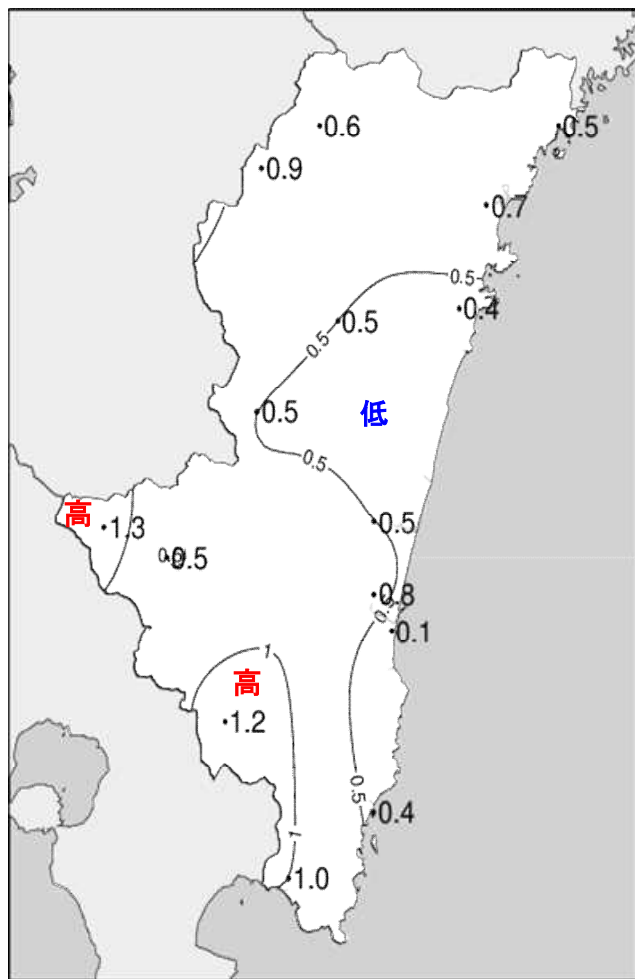


2019年8月上旬降水量観測値(ミリ)

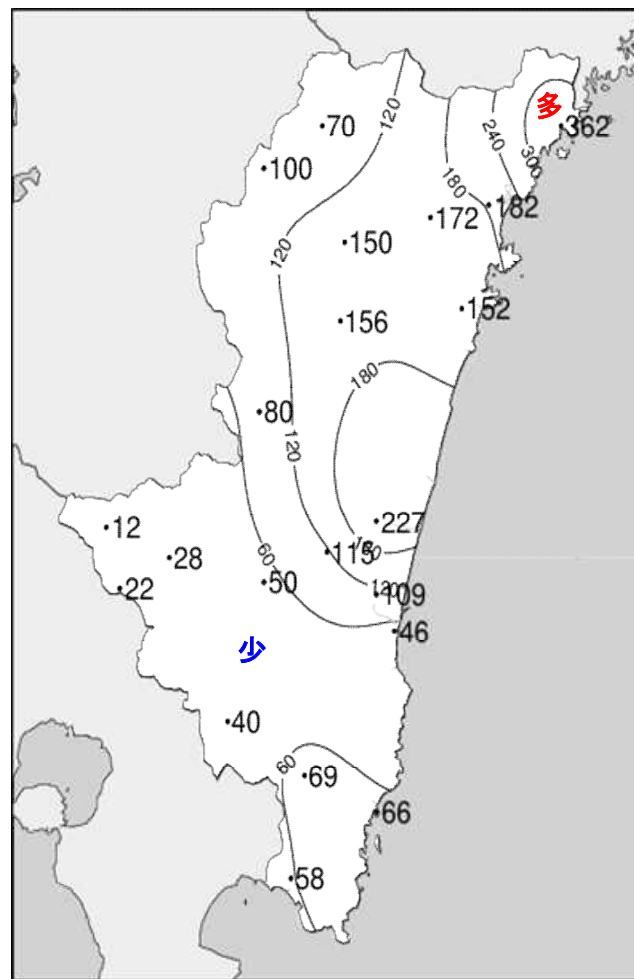


2019年8月上旬日照時間観測値(時間)

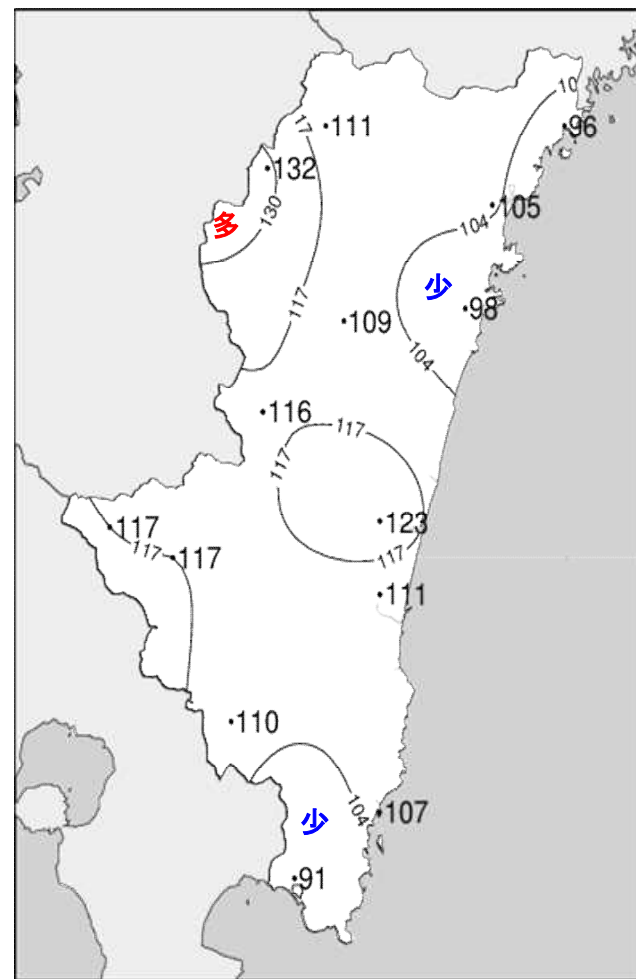
令和元年(2019年)8月上旬 気象分布図(平年差、平年比)



2019年8月上旬气温平年差 (°C)



2019年8月上旬降水量平年比(%)



2019年8月上旬日照時間平年比(%)

地域気象観測旬報

2019年8月1日～10日 宮崎県 (87)

(1/5)

観測所名	高千穂									10℃以上積算気温			257
日付	気温(℃)			風向・風速(m/s)						降水量(mm)			日照 (h)
	平均	最高	最低	平均	最多	最大	風向	瞬間	風向	日計	1時間	10分	
1	26.4	33.1	21.8	1.2	NW	3.2	SSE	7.0	SSE	0.0	0.0	0.0	9.6
2	27.1	32.4	22.9	1.5	SE	4.0	SSE	7.3	SSE	0.0	0.0	0.0	10.6
3	25.9	31.3	21.3	1.5	SE	4.7	SSE	8.7	S	0.0	0.0	0.0	10.9
4	25.6	32.5	20.6	1.3	SE	3.7	SSE	7.9	E	0.0	0.0	0.0	10.6
5	25.6	32.4	19.8	1.1	SSE	5.2	SSE	10.4	SSE	0.5	0.5	0.5	8.0
6	23.9	26.9	21.5	3.0	SE	10.5	E	22.1	E	78.5	26.0	6.0	0.1
7	25.2	28.0	23.6	1.7	SE	4.0	SE	8.2	ESE	5.5	3.0	1.0	2.0
8	25.8	29.2	24.1	2.4	SE	4.9	SSE	9.1	ESE	0.0	0.0	0.0	4.3
9	25.7	30.4	23.1	1.9	SSE	4.1	SSE	8.4	SSE	0.0	0.0	0.0	3.9
10	25.9	29.6	23.7	2.5	SE	4.4	SE	9.1	ESE	0.0	0.0	0.0	8.3
前半旬	26.1	32.3	21.3	1.3	SE					0.5			49.7
後半旬	25.3	28.8	23.2	2.3	SE					84.0			18.6
旬	25.7	30.6	22.2	1.8	SE					84.5			68.3
平年差/比	+0.6	-0.4	+0.9							70			111

観測所名	鞍岡									10℃以上積算気温			245
日付	気温(℃)			風向・風速(m/s)						降水量(mm)			日照 (h)
	平均	最高	最低	平均	最多	最大	風向	瞬間	風向	日計	1時間	10分	
1	24.7	32.5	19.6	1.0	WSW	2.4	NE	5.1	ESE	0.0	0.0	0.0	8.1
2	24.8	31.2	19.6	1.5	WSW	3.7	SSW	7.6	NE	0.0	0.0	0.0	8.1
3	24.3	30.6	19.0	1.5	W	3.6	NNE	8.8	NNE	0.0	0.0	0.0	11.2
4	24.5	31.8	18.4	1.4	W	3.2	SW	6.8	SW	0.0	0.0	0.0	11.0
5	24.7	31.2	18.3	1.4	NE	4.5	N	13.7	NE	2.0	2.0	1.5	7.7
6	22.6	27.0	19.9	2.3	SW	6.8	NE	20.9	NNE	105.0	35.0	8.0	0.0
7	24.2	28.7	20.6	1.1	SW	3.6	SW	8.7	SW	1.5	1.0	0.5	2.1
8	24.9	29.7	21.1	1.3	SW	3.4	WSW	8.8	SSW	0.0	0.0	0.0	3.6
9	25.1	30.1	20.7	1.3	SW	3.3	SSW	10.2	SW	0.0	0.0	0.0	4.1
10	25.2	29.6	22.2	1.8	SW	3.9	SW	11.8	SW	0.0	0.0	0.0	8.5
前半旬	24.6	31.5	19.0	1.4	W					2.0			46.1
後半旬	24.4	29.0	20.9	1.6	SW					106.5			18.3
旬	24.5	30.2	19.9	1.5	SW					108.5			64.4
平年差/比	+0.9	+0.9	+0.6							100			132

観測所名	古江									10℃以上積算気温			275
日付	気温(℃)			風向・風速(m/s)						降水量(mm)			日照 (h)
	平均	最高	最低	平均	最多	最大	風向	瞬間	風向	日計	1時間	10分	
1	27.7	32.9	24.1	1.9	NNE	4.4	SSW	6.2	SSW	0.0	0.0	0.0	11.7
2	27.6	32.5	24.0	2.3	N	4.3	N	5.6	NNE	0.0	0.0	0.0	11.0
3	27.6	32.7	24.1	2.2	NNE	4.7	NNE	6.1	NE	0.0	0.0	0.0	10.8
4	27.6	32.5	23.7	2.5	N	4.3	N	5.7	SSE	0.0	0.0	0.0	10.5
5	28.4	35.1	22.8	3.9	N	9.6	NNE	19.3	N	5.5	4.0	1.5	8.9
6	26.1	28.5	23.0	6.6	S	15.6	NNE	30.6	ENE	273.0	95.5	25.5	0.0
7	27.4	29.3	25.2	2.2	SE	4.7	S	9.6	S	17.5	9.5	3.5	0.8
8	27.9	30.3	26.1	1.8	SE	4.7	S	8.4	S	0.0	0.0	0.0	2.9
9	27.7	30.6	26.0	1.4	S	4.1	S	6.3	S	0.0	0.0	0.0	4.1
10	27.3	29.8	25.2	1.4	S	4.3	S	7.4	S	0.0	0.0	0.0	3.2
前半旬	27.8	33.1	23.7	2.6	N					5.5			52.9
後半旬	27.3	29.7	25.1	2.7	S					290.5			11.0
旬	27.5	31.4	24.4	2.6	S					296.0			63.9
平年差/比	+0.5	+0.5	+0.5							362			96

観測所名	延岡									10℃以上積算気温			276
日付	気温(℃)			風向・風速(m/s)						降水量(mm)			日照 (h)
	平均	最高	最低	平均	最多	最大	風向	瞬間	風向	日計	1時間	10分	
1	28.1	32.5	23.7	1.9	W	4.9	E	7.4	NE	0.0	0.0	0.0	12.8
2	28.2	33.1	23.9	1.8	W	3.7	E	5.9	E	0.0	0.0	0.0	11.7
3	27.7	32.6	23.4	2.0	WSW	3.9	E	6.3	E	0.0	0.0	0.0	13.0
4	27.4	32.0	23.0	2.0	W	4.0	ESE	7.0	SE	0.0	0.0	0.0	11.1
5	28.4	36.2	23.0	2.7	WSW	8.8	ENE	16.0	ENE	14.0	13.0	9.0	8.2
6	26.3	29.1	23.3	4.8	SSE	13.3	ENE	27.7	NE	152.5	25.0	7.5	0.1
7	26.9	29.1	25.7	1.9	E	4.2	E	6.8	ESE	10.0	7.0	4.5	0.3
8	27.8	30.2	26.1	2.5	ESE	4.7	E	7.4	E	0.5	0.5	0.5	7.6
9	27.7	30.9	26.0	2.1	E	4.0	ENE	6.2	E	0.0	0.0	0.0	3.5
10	27.6	30.0	26.0	2.0	E	4.0	E	6.7	E	0.0	0.0	0.0	4.9
前半旬	28.0	33.3	23.4	2.1	W					14.0			56.8
後半旬	27.3	29.9	25.4	2.7	E					163.0			16.4
旬	27.6	31.6	24.4	2.4	E					177.0			73.2
平年差/比	+0.7	+0.1	+1.0							182			105

地域気象観測旬報

2019年8月1日～10日 宮崎県 (87)

(2/5)

観測所名	日向									10℃以上積算気温			275
日付	気温(℃)			風向・風速(m/s)						降水量(mm)			日照(h)
	平均	最高	最低	平均	最多	最大	風向	瞬間	風向	日計	1時間	10分	
1	28.1	34.0	24.2	1.2	WNW	2.7	E	6.0	E	0.0	0.0	0.0	12.6
2	28.2	33.7	24.3	1.1	W	2.5	SSE	5.5	ESE	0.0	0.0	0.0	11.3
3	27.5	33.0	23.6	1.2	WNW	2.5	ESE	5.3	ESE	0.0	0.0	0.0	11.8
4	27.6	33.5	23.6	1.3	W	2.9	ESE	6.6	ESE	0.0	0.0	0.0	10.1
5	28.2	34.3	23.1	1.5	W	5.2	E	15.5	E	8.0	7.0	5.0	7.9
6	25.9	29.3	23.0	2.8	NNW	11.2	ESE	24.8	E	113.0	22.0	5.0	0.8
7	26.7	28.3	25.8	0.8	ESE	2.7	ESE	6.1	E	10.5	5.5	3.5	0.3
8	27.5	31.0	25.8	1.2	ESE	3.7	ESE	8.3	ESE	0.5	0.5	0.5	4.1
9	27.6	31.4	26.2	1.0	E	2.9	ESE	6.2	ESE	0.0	0.0	0.0	3.7
10	27.5	31.7	25.4	0.8	ENE	2.9	ESE	6.5	E	0.0	0.0	0.0	4.8
前半旬	27.9	33.7	23.8	1.3	W					8.0			53.7
後半旬	27.0	30.3	25.2	1.3	ESE					124.0			13.7
旬	27.5	32.0	24.5	1.3	ESE					132.0			67.4
平年差/比	+0.4	+0.2	+0.9							152			98

観測所名	西米良									10℃以上積算気温			260
日付	気温(℃)			風向・風速(m/s)						降水量(mm)			日照(h)
	平均	最高	最低	平均	最多	最大	風向	瞬間	風向	日計	1時間	10分	
1	26.7	33.6	21.1	1.5	SW	4.9	SW	8.4	SW	0.0	0.0	0.0	9.3
2	26.8	32.7	22.0	1.5	SW	4.3	SW	8.8	SW	0.0	0.0	0.0	6.4
3	26.2	32.3	20.8	1.8	N	5.4	SSW	9.9	WSW	0.0	0.0	0.0	9.3
4	26.0	32.5	21.0	1.5	SW	4.1	SW	7.7	SSW	0.0	0.0	0.0	5.7
5	26.5	33.2	21.1	1.3	N	4.1	N	10.8	NE	2.5	2.5	1.5	6.7
6	24.1	27.5	21.8	1.9	NE	7.0	NNE	17.2	WSW	86.0	28.5	6.5	0.3
7	25.0	28.5	22.9	0.9	N	3.4	WSW	8.9	SW	16.5	6.5	2.0	2.0
8	26.0	30.8	22.8	1.4	N	3.9	WSW	9.9	SW	1.0	0.5	0.5	4.5
9	26.4	30.8	22.7	1.5	SW	3.9	SW	9.2	SW	0.0	0.0	0.0	4.7
10	25.9	29.9	22.2	1.9	SW	6.4	SW	11.7	SW	0.0	0.0	0.0	5.5
前半旬	26.4	32.9	21.2	1.5	N					2.5			37.4
後半旬	25.5	29.5	22.5	1.5	SW					103.5			17.0
旬	26.0	31.2	21.8	1.5	N					106.0			54.4
平年差/比	+0.5	-0.4	+0.2							80			116

観測所名	神門									10℃以上積算気温			258
日付	気温(℃)			風向・風速(m/s)						降水量(mm)			日照(h)
	平均	最高	最低	平均	最多	最大	風向	瞬間	風向	日計	1時間	10分	
1	26.7	33.8	21.3	0.7	SSE	2.4	SSE	5.8	S	0.0	0.0	0.0	10.2
2	26.8	33.7	22.0	0.6	ENE	2.2	ESE	8.4	E	0.0	0.0	0.0	10.2
3	25.8	32.9	20.2	0.6	SE	2.3	SE	5.3	SSE	0.0	0.0	0.0	9.2
4	25.9	33.2	20.7	0.7	ESE	2.5	SSE	5.4	SSE	0.0	0.0	0.0	9.6
5	25.5	32.6	20.0	0.7	E	2.9	E	10.0	NE	10.5	9.0	6.0	5.2
6	24.2	28.8	22.1	1.4	ESE	5.9	ESE	18.8	N	224.5	57.5	13.0	0.2
7	24.9	29.1	23.1	0.2	N	1.3	SE	3.1	E	36.5	10.0	5.5	0.9
8	26.1	30.8	23.0	0.6	SSE	2.8	SSE	5.8	S	1.5	2.0	0.5	4.6
9	26.0	31.7	22.9	0.6	SSE	2.4	SSE	4.7	SSE	0.5	0.5	0.5	4.3
10	25.7	31.4	22.5	0.6	SE	2.5	SSE	6.7	E	0.0	0.0	0.0	5.2
前半旬	26.1	33.2	20.8	0.7	SE					10.5			44.4
後半旬	25.4	30.4	22.7	0.7	SE					263.0			15.2
旬	25.8	31.8	21.8	0.7	SE					273.5			59.6
平年差/比	+0.5	+0.2	+0.6							156			109

観測所名	高鍋									10℃以上積算気温			270
日付	気温(℃)			風向・風速(m/s)						降水量(mm)			日照(h)
	平均	最高	最低	平均	最多	最大	風向	瞬間	風向	日計	1時間	10分	
1	27.1	31.8	22.5	1.2	ESE	3.3	E	5.5	ESE	0.0	0.0	0.0	12.6
2	27.0	31.5	22.5	1.4	N	3.8	E	6.4	ESE	0.0	0.0	0.0	11.7
3	26.9	31.2	22.5	1.5	E	3.7	E	7.2	E	0.0	0.0	0.0	11.6
4	26.7	31.6	22.2	1.5	E	4.1	E	7.6	E	0.0	0.0	0.0	11.2
5	27.8	34.5	22.4	1.7	NNE	4.0	N	12.9	N	8.0	5.5	3.0	9.3
6	25.9	29.7	22.4	4.0	SSE	16.2	S	28.3	S	133.0	34.0	15.0	4.3
7	26.7	29.7	24.6	1.5	E	3.7	ESE	7.4	E	27.0	12.0	7.5	3.1
8	27.3	30.5	24.5	1.8	E	4.4	E	7.9	E	0.5	0.5	0.5	3.3
9	27.2	30.1	25.9	1.7	ENE	3.9	E	7.4	E	0.0	0.0	0.0	3.5
10	27.1	30.6	24.9	1.6	ENE	3.6	ENE	6.7	ENE	0.0	0.0	0.0	4.4
前半旬	27.1	32.1	22.4	1.5	NNW					8.0			56.4
後半旬	26.8	30.1	24.5	2.1	ENE					160.5			18.6
旬	27.0	31.1	23.4	1.8	ENE					168.5			75.0
平年差/比	//	//	//							//			//

地域気象観測旬報

2019年8月1日～10日 宮崎県 (87)

(3/5)

観測所名	加久藤									10℃以上積算気温			276
日付	気温(℃)			風向・風速(m/s)						降水量(mm)			日照 (h)
	平均	最高	最低	平均	最多	最大	風向	瞬間	風向	日計	1時間	10分	
1	28.4	36.6	21.8	1.3	E	3.5	E	7.3	E	0.0	0.0	0.0	12.0
2	28.2	35.1	22.6	1.7	E	3.8	ESE	8.7	ESE	0.0	0.0	0.0	11.0
3	27.6	34.1	21.3	2.2	ESE	4.8	SE	9.8	ESE	0.0	0.0	0.0	12.7
4	27.9	34.2	22.3	2.1	E	3.9	SE	7.8	ESE	0.0	0.0	0.0	11.9
5	28.0	35.8	<u>21.0</u>	1.4	E	3.9	ENE	7.9	NE	0.0	0.0	0.0	8.6
6	25.9	31.2	21.9	2.4	WSW	<u>6.7</u>	SW	<u>12.4</u>	W	<u>9.5</u>	<u>4.5</u>	1.5	1.8
7	27.1	32.5	24.6	2.2	E	4.0	ESE	8.6	ESE	2.0	2.0	<u>2.0</u>	3.6
8	27.6	32.8	24.4	2.7	E	4.7	E	10.6	SE	0.0	0.0	0.0	6.0
9	27.5	32.2	24.6	2.4	E	4.4	ESE	9.1	E	0.0	0.0	0.0	4.8
10	27.5	32.5	24.5	3.1	E	5.6	E	11.8	ESE	0.0	0.0	0.0	8.8
前半旬	28.0	35.2	21.8	1.7	E					0.0			56.2
後半旬	27.1	32.2	24.0	2.6	E					11.5			25.0
旬	27.6	33.7	22.9	2.2	E					11.5			81.2
平年差/比	+1.3	+1.6	+0.8							12			117

観測所名	小林									10℃以上積算気温			271
日付	気温(℃)			風向・風速(m/s)						降水量(mm)			日照 (h)
	平均	最高	最低	平均	最多	最大	風向	瞬間	風向	日計	1時間	10分	
1	28.1	<u>34.0</u>	23.1	2.4	SSE	5.4	SSE	9.1	ESE	0.0	0.0	0.0	12.6
2	27.7	32.8	22.8	3.0	SSE	6.4	SE	11.2	SE	0.0	0.0	0.0	11.0
3	27.1	32.0	22.3	3.0	SE	6.9	SE	11.2	SE	0.0	0.0	0.0	12.2
4	27.0	32.3	22.3	2.5	SE	5.9	SE	9.4	ESE	0.0	0.0	0.0	11.7
5	27.9	33.6	<u>21.9</u>	1.8	N	5.5	SE	10.4	N	0.0	0.0	0.0	7.8
6	25.9	31.5	22.2	3.9	SE	<u>11.4</u>	W	<u>22.4</u>	W	<u>10.0</u>	<u>4.5</u>	<u>3.0</u>	1.4
7	26.6	30.8	24.3	3.4	ESE	6.6	E	11.4	ESE	7.5	2.5	2.5	4.4
8	26.9	30.6	24.4	4.7	SE	7.6	ESE	13.1	SE	0.0	0.0	0.0	7.0
9	26.7	30.4	24.7	3.9	SSE	6.8	SE	11.1	E	0.0	0.0	0.0	3.9
10	26.8	30.6	24.5	4.5	SE	7.7	SE	12.8	ESE	0.0	0.0	0.0	6.7
前半旬	27.6	32.9	22.5	2.5	SE					0.0			55.3
後半旬	26.6	30.8	24.0	4.1	SE					17.5			23.4
旬	27.1	31.9	23.3	3.3	SE					17.5			78.7
平年差/比	+0.5	-0.1	+0.4							28			117

観測所名	西都									10℃以上積算気温			278
日付	気温(℃)			風向・風速(m/s)						降水量(mm)			日照 (h)
	平均	最高	最低	平均	最多	最大	風向	瞬間	風向	日計	1時間	10分	
1	28.1	33.8	23.3	1.8	ESE	4.6	E	6.9	ESE	0.0	0.0	0.0	12.7
2	27.9	33.1	23.1	2.1	ESE	5.1	ESE	8.3	ESE	0.0	0.0	0.0	11.5
3	28.0	33.0	23.5	2.4	NW	5.2	E	8.6	E	0.0	0.0	0.0	11.6
4	28.0	33.0	23.3	2.4	E	5.6	ESE	8.7	SE	0.0	0.0	0.0	10.8
5	28.6	<u>34.5</u>	<u>22.6</u>	4.4	NNE	11.5	NNE	21.7	NNE	8.0	5.0	2.5	9.1
6	26.5	31.2	22.8	6.2	SSE	<u>22.8</u>	NNW	<u>34.5</u>	NW	<u>166.0</u>	<u>59.0</u>	15.5	5.0
7	27.2	30.7	25.4	2.3	E	6.0	ESE	9.0	E	45.5	28.5	<u>15.5</u>	3.9
8	27.9	32.3	24.9	3.0	ENE	6.2	ESE	9.1	ESE	0.0	0.0	0.0	3.7
9	28.0	32.3	25.6	2.8	ENE	5.2	E	7.7	E	0.0	0.0	0.0	4.4
10	27.7	31.1	25.0	2.6	ENE	4.9	E	8.0	E	0.0	0.0	0.0	6.2
前半旬	28.1	33.5	23.2	2.6	WNW					8.0			55.7
後半旬	27.5	31.5	24.7	3.4	ENE					211.5			23.2
旬	27.8	32.5	24.0	3.0	E					219.5			78.9
平年差/比	+0.5	+0.3	+0.5							227			123

観測所名	宮崎									10℃以上積算気温			281
日付	気温(℃)			風向・風速(m/s)						降水量(mm)			日照 (h)
	平均	最高	最低	平均	最多	最大	風向	瞬間	風向	日計	1時間	10分	
1	28.7	32.4	24.8	2.6	WNW	5.0	ESE	6.9	SE	0.0	0.0	0.0	13.0
2	28.1	32.0	24.2	3.0	E	5.8	E	8.9	ENE	0.0	0.0	0.0	11.7
3	28.5	31.8	25.3	3.0	ENE	6.6	E	9.4	ENE	0.0	0.0	0.0	12.0
4	28.3	32.1	24.7	3.0	ENE	6.4	ENE	8.9	ENE	0.0	0.0	0.0	11.2
5	28.8	<u>34.0</u>	23.8	4.7	NE	13.0	ENE	21.6	NE	12.0	11.0	8.5	9.2
6	27.3	33.3	<u>23.2</u>	5.6	SSE	<u>19.4</u>	WSW	<u>31.2</u>	SW	<u>98.5</u>	<u>34.5</u>	<u>8.5</u>	5.1
7	27.8	30.9	26.0	3.5	ENE	6.8	E	12.4	E	5.5	3.5	2.0	5.3
8	28.0	31.2	26.5	4.5	ENE	7.7	E	11.2	E	0.0	0.0	0.0	4.9
9	28.0	30.7	26.6	4.2	ENE	6.1	ENE	9.0	ENE	0.0	0.0	0.0	3.0
10	27.9	30.2	26.3	4.1	ENE	6.3	ENE	9.9	NE	0.0	0.0	0.0	3.9
前半旬	28.5	32.5	24.6	3.3	E					12.0			57.1
後半旬	27.8	31.3	25.7	4.4	ENE					104.0			22.2
旬	28.1	31.9	25.1	3.8	ENE					116.0			79.3
平年差/比	+0.8	+0.7	+0.9							109			111

地域気象観測旬報

2019年8月1日～10日 宮崎県 (87)

(4/5)

観測所名	田野									10℃以上積算気温			270
日付	気温(℃)			風向・風速(m/s)						降水量(mm)			日照(h)
	平均	最高	最低	平均	最多	最大	風向	瞬間	風向	日計	1時間	10分	
1	27.9	32.9	23.0	2.1	E	4.5	ESE	7.7	E	0.0	0.0	0.0	13.0
2	27.2	31.5	22.5	2.4	E	5.2	E	8.7	SE	0.0	0.0	0.0	10.8
3	27.1	30.5	23.6	2.4	E	5.2	E	9.1	E	0.0	0.0	0.0	6.4
4	27.1	31.2	23.8	2.2	ENE	5.5	E	8.6	E	0.0	0.0	0.0	5.9
5	27.8	<u>33.2</u>	22.8	4.1	NE	10.2	NE	18.6	NNE	10.0	7.0	4.5	5.3
6	26.5	32.8	<u>22.2</u>	4.4	SW	<u>13.1</u>	SW	<u>23.8</u>	SW	<u>83.5</u>	<u>22.5</u>	5.0	5.5
7	26.5	29.9	24.6	2.5	ENE	5.8	E	8.9	ESE	22.5	12.5	<u>8.5</u>	2.2
8	26.8	29.6	25.4	4.1	ENE	7.4	E	11.0	E	18.0	6.0	3.0	1.8
9	26.4	27.7	25.7	3.7	ENE	5.5	NE	9.3	NE	24.0	4.5	2.5	0.3
10	26.7	28.7	25.4	3.7	NE	5.7	E	9.6	NE	3.0	1.0	0.5	2.7
前半旬	27.4	31.9	23.1	2.6	E					10.0			41.4
後半旬	26.6	29.7	24.7	3.7	ENE					151.0			12.5
旬	27.0	30.8	23.9	3.2	ENE					161.0			53.9
平年差/比	//	//	//							//			//

観測所名	都城									10℃以上積算気温			281
日付	気温(℃)			風向・風速(m/s)						降水量(mm)			日照(h)
	平均	最高	最低	平均	最多	最大	風向	瞬間	風向	日計	1時間	10分	
1	28.2	<u>34.4</u>	23.4	1.5	NE	3.2	NE	6.4	E	0.0	0.0	0.0	7.8
2	28.3	33.8	22.8	2.7	NE	6.0	NE	10.4	NE	0.0	0.0	0.0	9.2
3	28.0	33.1	23.8	3.2	NE	5.9	ENE	10.5	ENE	0.0	0.0	0.0	10.0
4	28.1	33.7	24.3	3.2	NE	5.7	NE	9.4	NE	0.0	0.0	0.0	8.7
5	28.2	33.7	23.1	4.5	NE	<u>8.8</u>	NE	15.5	NNE	2.5	2.5	1.5	6.7
6	26.3	31.7	<u>22.5</u>	3.9	S	8.7	NNE	<u>16.2</u>	N	<u>23.5</u>	9.0	2.5	2.7
7	27.6	32.6	24.6	2.2	E	5.3	E	8.6	E	16.5	<u>14.5</u>	<u>5.5</u>	4.8
8	28.6	33.4	25.4	3.1	ENE	5.9	ENE	9.7	E	0.0	0.0	0.0	5.8
9	28.8	33.6	26.2	3.1	ENE	5.4	ENE	9.2	E	0.0	0.0	0.0	5.4
10	28.5	33.3	25.2	3.2	ENE	5.5	E	9.7	ENE	0.0	0.0	0.0	8.6
前半旬	28.2	33.7	23.5	3.0	NE					2.5			42.4
後半旬	28.0	32.9	24.8	3.1	ENE					40.0			27.3
旬	28.1	33.3	24.1	3.1	NE					42.5			69.7
平年差/比	+1.2	+1.2	+0.9							40			110

観測所名	赤江									10℃以上積算気温			278
日付	気温(℃)			風向・風速(m/s)						降水量(mm)			日照(h)
	平均	最高	最低	平均	最多	最大	風向	瞬間	風向	日計	1時間	10分	
1	28.0	31.0	24.7	2.5	W	4.1	SSE	6.7	N	0.0	0.0	0.0	
2	27.7	30.5	24.2	2.5	NE	3.5	NE	6.7	NNE	0.0	0.0	0.0	
3	28.2	30.8	25.9	3.4	NE	5.5	NE	9.3	NNE	0.0	0.0	0.0	
4	28.2	31.5	25.8	3.6	NNE	5.3	NE	9.3	NNE	0.0	0.0	0.0	
5	28.8	<u>33.4</u>	24.2	7.1	NNE	18.6	NNE	25.7	NNE	4.5	4.5	2.5	
6	26.9	32.4	<u>23.1</u>	8.9	SSE	<u>23.1</u>	W	<u>39.6</u>	WSW	<u>50.5</u>	<u>22.0</u>	<u>5.0</u>	
7	27.2	29.7	25.6	3.6	NE	6.5	E	9.3	E	5.5	4.0	3.0	
8	27.6	30.3	26.2	5.0	NE	6.5	ENE	8.7	NNE	0.0	0.0	0.0	
9	27.6	30.0	26.5	5.1	NE	6.9	NE	10.3	NE	0.0	0.0	0.0	
10	27.8	30.3	26.5	4.8	NE	6.2	NE	9.8	NNE	0.0	0.0	0.0	
前半旬	28.2	31.4	25.0	3.8	NNE					4.5			
後半旬	27.4	30.5	25.6	5.5	NE					56.0			
旬	27.8	31.0	25.3	4.7	NE					60.5			
平年差/比	+0.1	0.0	+0.3							46			

観測所名	油津									10℃以上積算気温			280
日付	気温(℃)			風向・風速(m/s)						降水量(mm)			日照(h)
	平均	最高	最低	平均	最多	最大	風向	瞬間	風向	日計	1時間	10分	
1	28.0	31.7	24.9	2.8	E	4.5	E	6.2	E	0.0	0.0	0.0	11.2
2	28.0	31.6	24.3	3.4	ENE	5.5	ENE	8.1	ENE	0.0	0.0	0.0	9.8
3	28.2	31.7	25.2	2.8	ENE	5.6	ENE	8.5	E	0.0	0.0	0.0	8.6
4	28.0	31.5	25.2	2.7	ENE	5.9	ENE	8.7	E	0.0	0.0	0.0	8.2
5	28.8	<u>33.5</u>	24.2	3.6	NNE	8.0	NNE	17.0	NNE	8.5	5.5	3.0	6.9
6	27.0	31.8	<u>23.4</u>	4.6	S	<u>12.8</u>	WSW	<u>21.9</u>	SW	<u>52.0</u>	<u>14.5</u>	<u>5.5</u>	3.6
7	28.0	31.2	26.2	3.6	ENE	5.8	ENE	8.6	ENE	1.5	3.0	2.0	7.6
8	27.9	30.7	26.8	4.8	ENE	7.1	ENE	10.6	ENE	0.0	0.0	0.0	4.6
9	27.9	31.0	26.5	4.8	ENE	6.5	ENE	9.4	ENE	0.5	0.5	0.5	4.9
10	28.2	31.2	26.2	4.4	ENE	5.8	ENE	9.0	ENE	0.0	0.0	0.0	6.9
前半旬	28.2	32.0	24.8	3.1	ENE					8.5			44.7
後半旬	27.8	31.2	25.8	4.4	ENE					54.0			27.6
旬	28.0	31.6	25.3	3.8	ENE					62.5			72.3
平年差/比	+0.4	+0.4	+0.6							66			107

地域気象観測旬報

2019年8月1日～10日 宮崎県 (87)

(5/5)

観測所名	串間									10℃以上積算気温			281
日付	気温(℃)			風向・風速(m/s)						降水量(mm)			日照 (h)
	平均	最高	最低	平均	最多	最大	風向	瞬間	風向	日計	1時間	10分	
1	28.3	34.0	23.8	1.9	NE	4.8	ENE	7.8	E	0.0	0.0	0.0	12.8
2	27.9	32.8	22.8	3.0	NE	5.9	ENE	9.9	NE	0.0	0.0	0.0	9.2
3	28.2	32.7	25.1	3.5	ENE	6.5	ENE	10.9	NE	0.0	0.0	0.0	8.3
4	28.3	32.5	25.4	3.2	ENE	6.4	ENE	10.1	ENE	0.0	0.0	0.0	7.6
5	28.4	34.1	23.6	3.0	NE	7.7	NE	13.9	NE	3.5	3.0	2.0	7.1
6	27.4	31.9	24.3	3.8	S	10.4	WSW	17.4	WNW	27.0	11.0	6.5	5.5
7	28.0	31.6	25.8	2.8	ENE	5.9	ENE	9.6	ENE	6.5	9.0	7.0	3.9
8	28.0	30.7	26.5	4.4	ENE	7.7	ENE	12.4	ENE	9.5	2.5	1.5	2.1
9	27.9	30.7	26.8	3.8	ENE	6.4	ENE	10.8	ENE	6.0	2.5	1.0	2.0
10	28.4	31.4	26.6	4.3	ENE	6.4	ENE	11.1	ENE	0.0	0.0	0.0	6.4
前半旬	28.2	33.2	24.1	2.9	NE					3.5			45.0
後半旬	27.9	31.3	26.0	3.8	ENE					49.0			19.9
旬	28.1	32.2	25.1	3.4	ENE					52.5			64.9
平年差/比	+1.0	+0.7	+1.5							58			91

地域雨量観測旬報

2019年8月1日～10日 宮崎県 (87)

(1/1)

観測所名	日之影				諸塚				北方				椎葉				都農				えびの			
日付	降水量(mm)				降水量(mm)				降水量(mm)				降水量(mm)				降水量(mm)				降水量(mm)			
	日計	平年比	最大1時間	最大10分間	日計	平年比	最大1時間	最大10分間	日計	平年比	最大1時間	最大10分間	日計	平年比	最大1時間	最大10分間	日計	平年比	最大1時間	最大10分間	日計	平年比	最大1時間	最大10分間
1	0.0		0.0	0.0	0.0		0.0	0.0	0.0		0.0	0.0	0.0		0.0	0.0	0.0		0.0	0.0	0.0		0.0	0.0
2	0.0		0.0	0.0	0.0		0.0	0.0	0.0		0.0	0.0	0.0		0.0	0.0	0.0		0.0	0.0	0.0		0.0	0.0
3	0.0		0.0	0.0	0.0		0.0	0.0	0.0		0.0	0.0	0.0		0.0	0.0	0.0		0.0	0.0	0.0		0.0	0.0
4	0.0		0.0	0.0	0.0		0.0	0.0	0.0		0.0	0.0	0.0		0.0	0.0	0.0		0.0	0.0	0.0		0.0	0.0
5	6.0		6.0	2.0	11.5		10.5	4.5	11.0		9.0	6.5	5.5		4.5	2.0	11.5		9.5	9.0	0.5		0.5	0.5
半旬計/最大	6.0	//	6.0	2.0	11.5	16	10.5	4.5	11.0	17	9.0	6.5	5.5	//	4.5	2.0	11.5	//	9.5	9.0	0.5	0	0.5	0.5
6	154.0		39.5	7.5	177.5		42.0	8.5	197.5		38.5	8.5	104.5		27.5	6.0	148.0		30.5	7.5	38.0		12.0	2.5
7	23.0		7.0	3.0	28.0		11.5	4.0	33.0		12.0	6.0	1.5		1.0	1.0	21.0		11.0	9.0	1.0		0.5	0.5
8	1.5		1.0	0.5	1.5		1.5	0.5	7.0		3.5	2.0	0.5		0.5	0.5	4.5		4.5	3.0	0.0		0.0	0.0
9	0.5		0.5	0.5	0.0		0.0	0.0	0.0		0.0	0.0	0.0		0.0	0.0	0.0		0.0	0.0	1.0		0.5	0.5
10	0.0		0.0	0.0	0.0		0.0	0.0	0.0		0.0	0.0	0.0		0.0	0.0	0.0		0.0	0.0	0.0		0.0	0.0
半旬計/最大	179.0	//	39.5	7.5	207.0	265	42.0	8.5	237.5	357	38.5	8.5	106.5	//	27.5	6.0	173.5	//	30.5	9.0	40.0	44	12.0	2.5
旬計	185.0	//			218.5	150			248.5	172			112.0	//			185.0	//			40.5	22		
旬最大	154.0		39.5	7.5	177.5		42.0	8.5	197.5		38.5	8.5	104.5		27.5	6.0	148.0		30.5	9.0	38.0		12.0	2.5
起日	6		6	6	6		6	6	6		6	6	6		6	6	6		6	7	6		6	6

観測所名	野尻				国富				深瀬															
日付	降水量(mm)				降水量(mm)				降水量(mm)				降水量(mm)				降水量(mm)				降水量(mm)			
	日計	平年比	最大1時間	最大10分間	日計	平年比	最大1時間	最大10分間	日計	平年比	最大1時間	最大10分間	日計	平年比	最大1時間	最大10分間	日計	平年比	最大1時間	最大10分間	日計	平年比	最大1時間	最大10分間
1	0.0		0.0	0.0	0.0		0.0	0.0	0.0		0.0	0.0												
2	0.0		0.0	0.0	0.0		0.0	0.0	0.0		0.0	0.0												
3	0.0		0.0	0.0	0.0		0.0	0.0	0.0		0.0	0.0												
4	0.0		0.0	0.0	0.0		0.0	0.0	0.0		0.0	0.0												
5	1.0		0.5	0.5	4.0		3.0	1.0	9.5		5.5	1.5												
半旬計/最大	1.0	2	0.5	0.5	4.0	8	3.0	1.0	9.5	13	5.5	1.5												
6	42.0		14.0	4.5	92.5		22.5	5.0	58.0		11.5	9.5												
7	9.0		3.0	1.5	11.0		6.0	3.0	31.0		27.0	16.0												
8	0.0		0.0	0.0	2.0		1.5	1.5	0.0		0.0	0.0												
9	0.0		0.0	0.0	0.0		0.0	0.0	0.5		0.5	0.5												
10	0.0		0.0	0.0	0.0		0.0	0.0	0.5		0.5	0.5												
半旬計/最大	51.0	89	14.0	4.5	105.5	214	22.5	5.0	90.0	119	27.0	16.0												
旬計	52.0	50			109.5	115			99.5	69														
旬最大	42.0		14.0	4.5	92.5		22.5	5.0	58.0		27.0	16.0												
起日	6		6	6	6		6	6	6		7	7												