

宮 崎 県 農 業 気 象 速 報

令和元年 7月 下旬

宮崎地方気象台
令和元年 8月 1日

気 象 概 況

期間のはじめは、気圧の谷や湿った空気の影響で曇りや雨となり、21日は、古江、えびの、国富で日降水量が100mmを超える大雨となった。期間の中頃からは、高気圧に覆われて概ね晴れた日が多く、日射の影響も加わり、今季初となる猛暑日を観測した所があった。

また、九州南部（宮崎県を含む）は24日ごろ梅雨明け（平年より10日遅く、昨年より15日遅い）したと見られる。

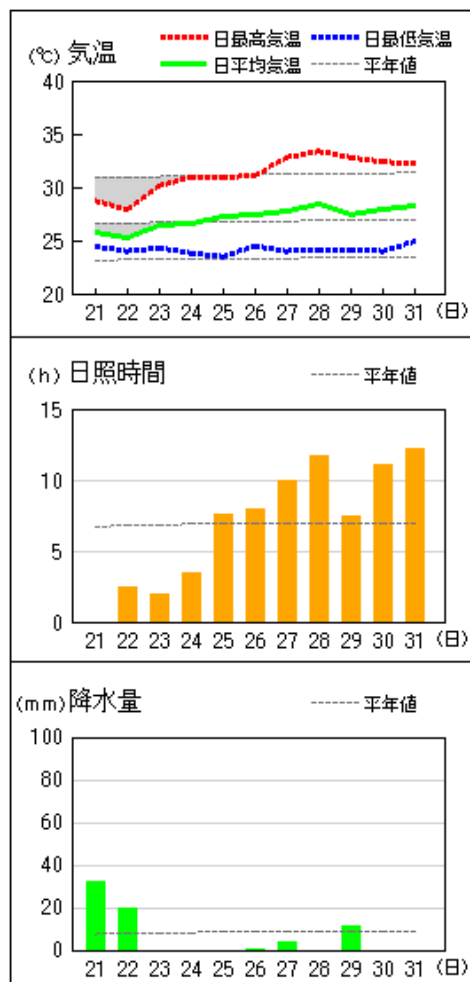
県内各地の旬平均気温は、平年差 0.0℃～+0.9℃の平年並で、小林、宮崎、都城、串間では平年より高かった。旬降水量は、37.5mm～217.0mm（平年比 31%～158%）の平年並で、古江、加久藤、国富では平年より多かった。旬日照時間は、平年比 83%～116%の平年並で、小林では平年より少なかった。

宮崎市の旬平均気温は平年より高く、旬降水量と旬日照時間は平年並だった。

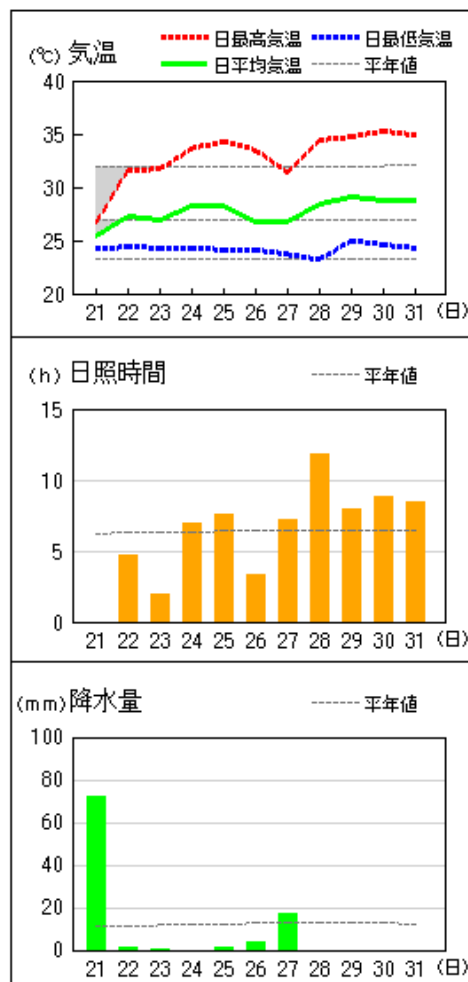
日々の天気概況	宮崎市の昼間の天気
21日 湿った空気の影響を受けた。	雨時々曇、雷を伴う
22日 湿った空気の影響を受けた。	曇一時雨
23日 気圧の谷や湿った空気の影響を受けた。	曇
24日 高気圧に覆われたが、一時気圧の谷や湿った空気の影響を受けた。	晴時々曇
25日 高気圧に覆われた。	晴
26日 高気圧に覆われたが、一時湿った空気の影響を受けた。	晴一時曇
27日 高気圧に覆われた。	晴
28日 高気圧に覆われた。	晴
29日 高気圧に覆われた。	晴後薄曇
30日 高気圧に覆われたが、一時湿った空気の影響を受けた。	晴後一時曇、雷を伴う
31日 高気圧に覆われた。	晴

地上気象 気象経過図：2019年07月21日-2019年07月31日

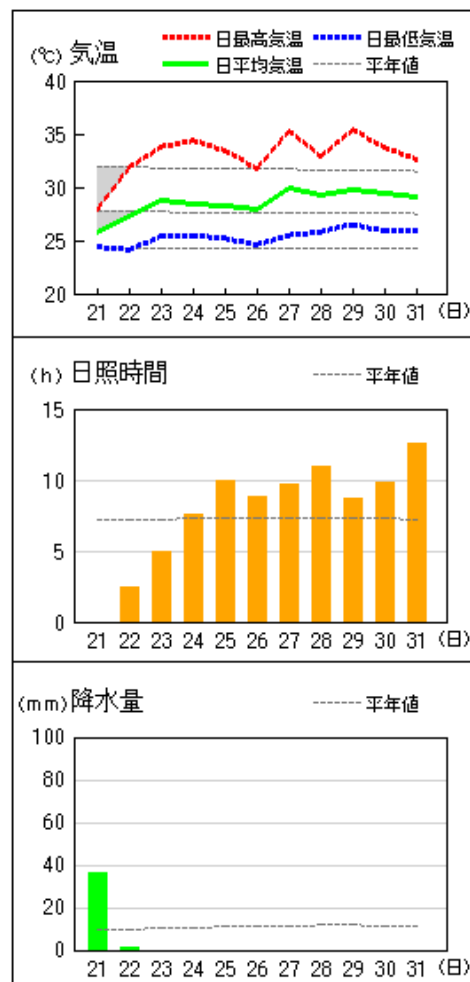
延岡



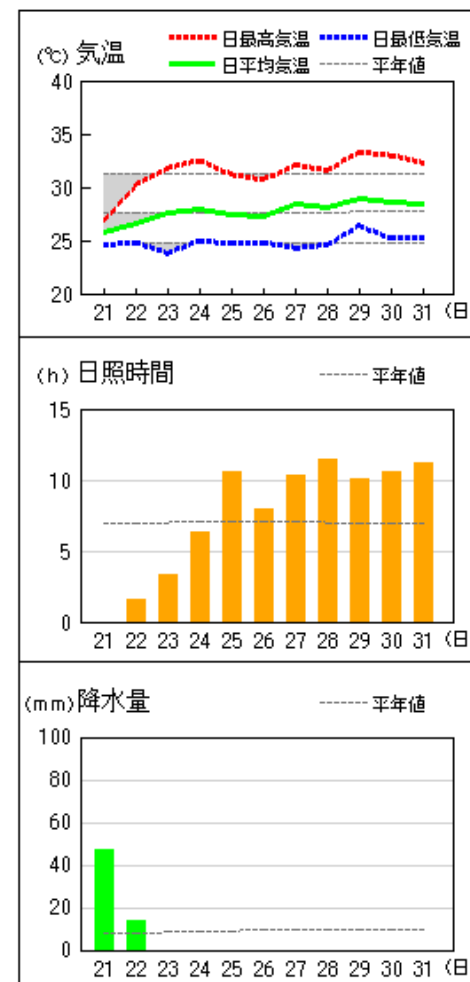
都城



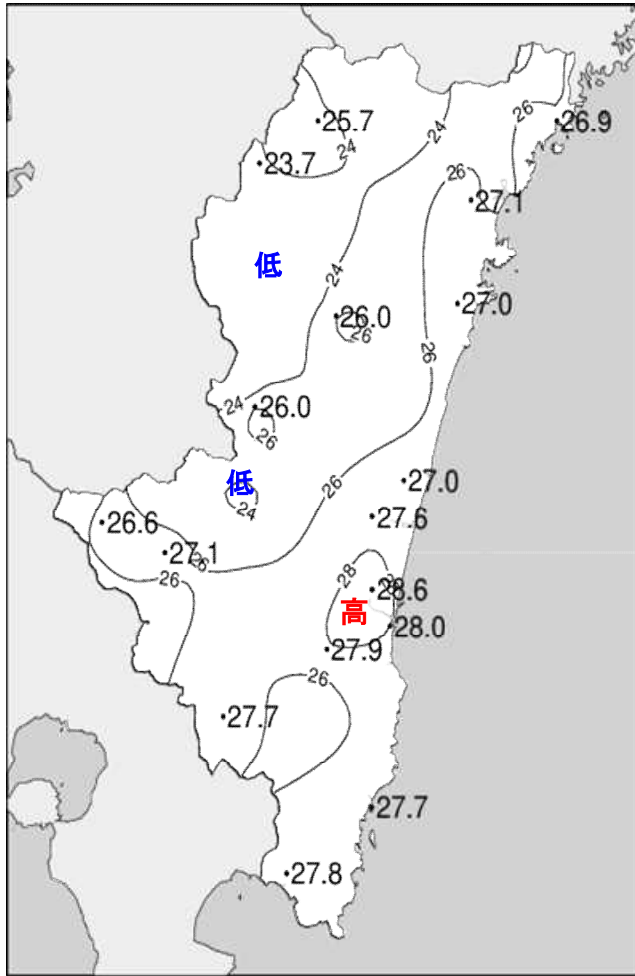
宮崎



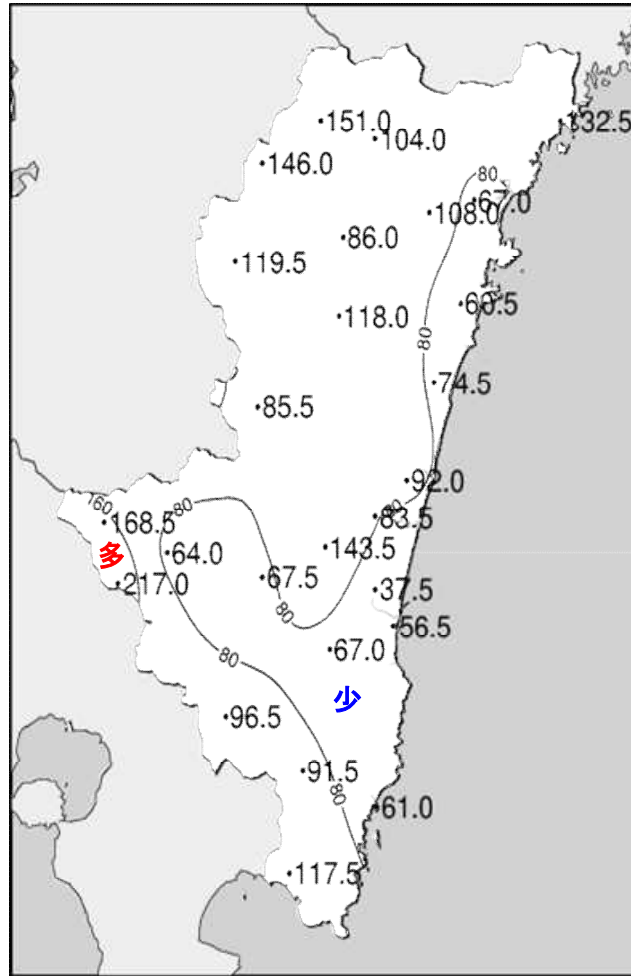
油津



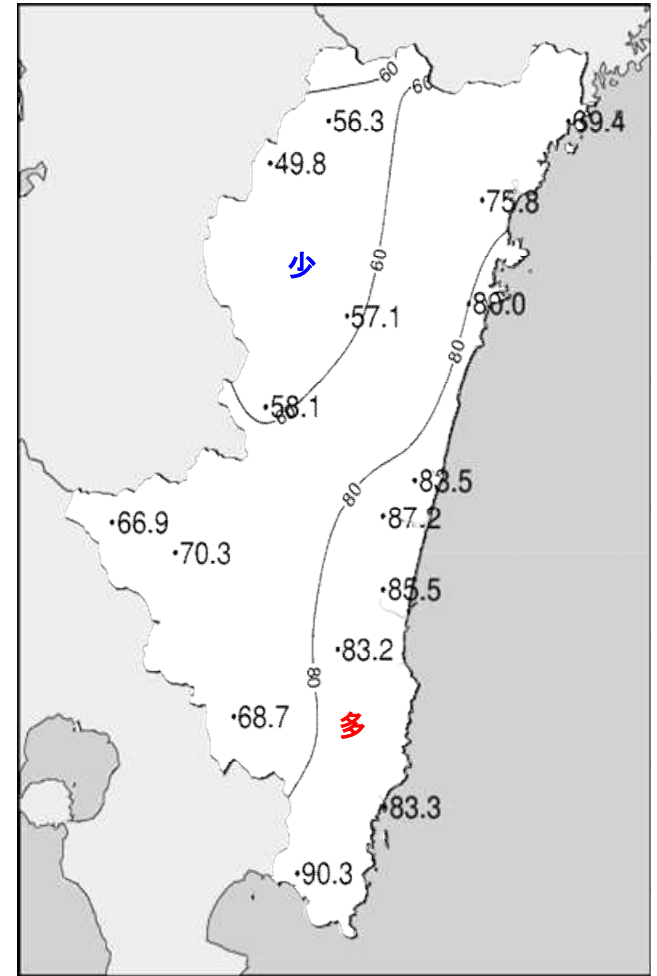
令和元年(2019年)7月下旬 気象分布図



2019年7月下旬気温観測値(°C)メッシュ平年値補正

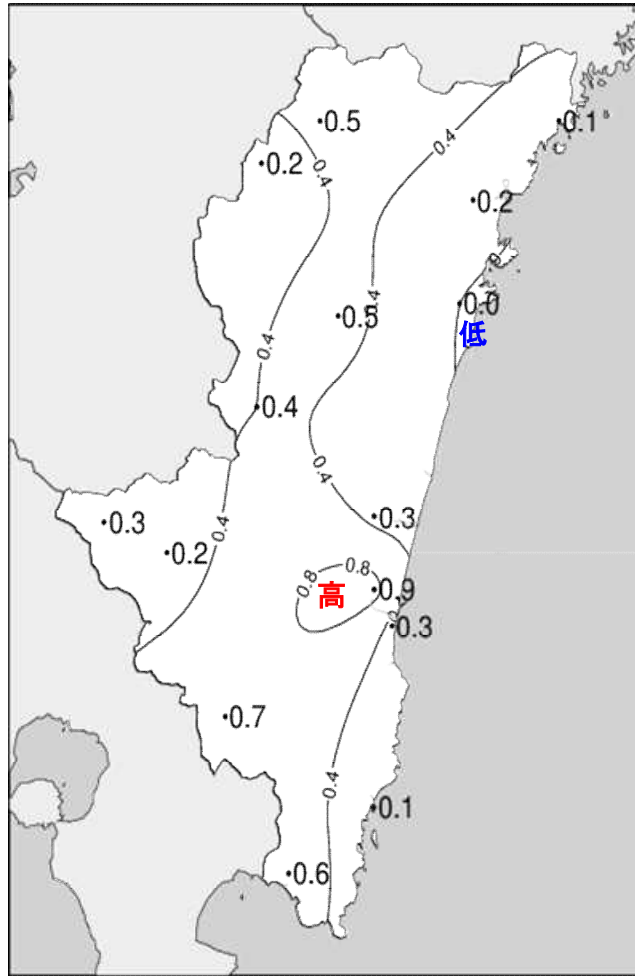


2019年7月下旬降水量観測値(ミリ)

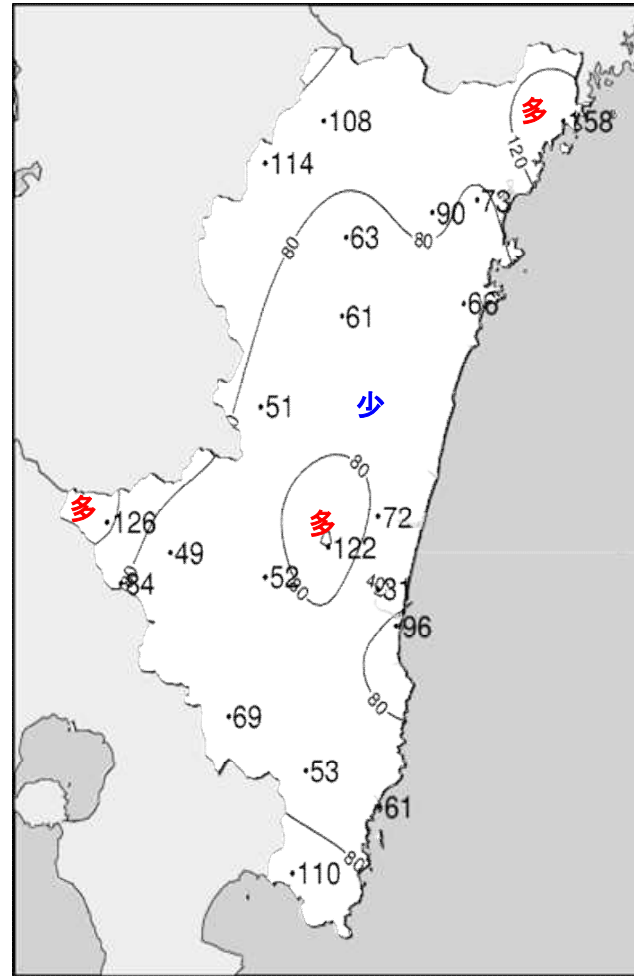


2019年7月下旬日照時間観測値(時間)

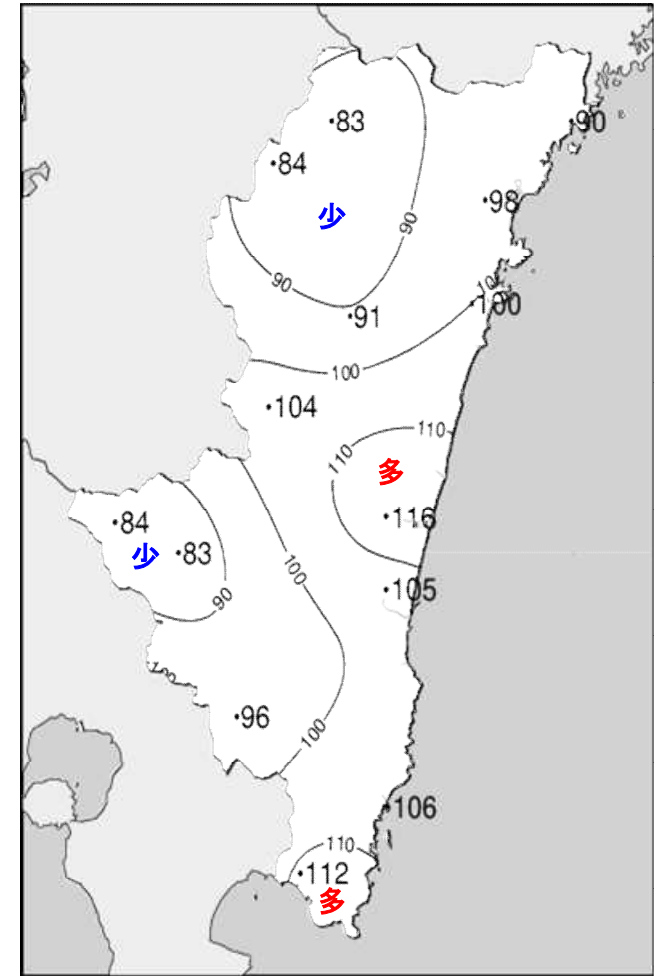
令和元年(2019年)7月下旬 気象分布図(平年差、平年比)



2019年7月下旬気温平年差(°C)



2019年7月下旬降水量平年比(%)



2019年7月下旬日照時間平年比(%)

地域気象観測旬報

2019年7月21日～31日 宮崎県 (87)

(1/5)

観測所名	高千穂													10°C以上積算気温	282
	気温(°C)			風向・風速(m/s)						降水量(mm)			日照(h)		
	平均	最高	最低	平均	最多	最大	風向	瞬間	風向	日計	1時間	10分			
21	24.4	26.3	23.1	1.1	SE	2.9	SSE	7.5	ESE	41.0	14.5	7.0	0.0		
22	24.4	28.9	22.6	1.2	NW	3.4	NW	6.9	NNW	46.5	16.5	5.0	2.5		
23	25.4	29.8	22.5	1.9	NW	4.1	NW	9.0	NW	0.0	0.0	0.0	4.3		
24	25.9	31.8	22.5	1.8	NNW	4.2	NNW	7.2	NNW	0.0	0.0	0.0	4.3		
25	25.9	33.1	21.4	1.0	N	3.0	NNW	7.0	ESE	17.0	16.5	5.5	6.9		
26	25.7	31.3	22.7	1.0	SE	2.8	SE	6.2	E	31.0	25.5	6.5	4.6		
27	25.9	31.2	22.4	0.9	WSW	2.4	NNW	5.3	SSW	0.5	1.0	0.5	6.2		
28	26.6	33.7	21.6	1.0	SE	2.8	SSE	6.1	E	0.0	0.0	0.0	8.2		
29	26.0	32.6	23.5	0.8	NW	4.7	NW	9.6	NNW	7.5	7.5	7.0	4.6		
30	26.5	33.3	22.9	0.9	NW	2.9	SSE	5.1	SSE	0.0	0.0	0.0	6.2		
31	25.6	33.8	21.9	1.0	S	5.0	NW	9.7	NNW	7.5	7.0	5.0	8.5		
前半旬	25.2	30.0	22.4	1.4	NW					104.5			18.0		
後半旬	26.1	32.7	22.5	0.9	SE					46.5			38.3		
旬	25.7	31.4	22.5	1.1	NW					151.0			56.3		
平年差/比	+0.5	+0.7	+1.1							108			83		

観測所名	古江													10°C以上積算気温	295
	気温(°C)			風向・風速(m/s)						降水量(mm)			日照(h)		
	平均	最高	最低	平均	最多	最大	風向	瞬間	風向	日計	1時間	10分			
21	25.2	28.1	23.9	3.2	S	10.0	S	14.6	S	102.0	50.5	16.0	0.3		
22	24.7	27.1	23.4	0.7	SSE	2.6	SSW	3.8	S	25.5	6.5	1.5	0.4		
23	25.7	29.5	22.7	1.3	N	4.0	NNW	7.5	NNW	5.0	4.0	2.5	2.1		
24	26.1	30.3	23.1	1.9	N	4.7	N	6.7	N	0.0	0.0	0.0	4.4		
25	27.0	31.3	23.0	1.9	NNE	4.3	N	5.4	ENE	0.0	0.0	0.0	7.6		
26	26.9	31.1	23.6	1.5	S	3.6	S	6.5	E	0.0	0.0	0.0	5.3		
27	27.5	31.4	24.3	1.6	SSE	4.7	S	7.4	S	0.0	0.0	0.0	9.1		
28	28.0	31.4	24.6	1.6	SSE	4.1	SSW	6.7	SSW	0.0	0.0	0.0	10.2		
29	28.0	31.3	25.8	1.7	SSE	4.1	SSW	6.6	SSW	0.0	0.0	0.0	7.3		
30	28.0	31.9	24.6	2.5	N	4.5	SSE	6.0	S	0.0	0.0	0.0	11.1		
31	28.3	31.8	25.3	1.7	SSE	3.9	S	5.7	S	0.0	0.0	0.0	11.6		
前半旬	25.7	29.3	23.2	1.8	S					132.5			14.8		
後半旬	27.8	31.5	24.7	1.8	SSE					0.0			54.6		
旬	26.9	30.5	24.0	1.8	S					132.5			69.4		
平年差/比	+0.1	-0.1	+0.4							158			90		

観測所名	鞍岡													10°C以上積算気温	261
	気温(°C)			風向・風速(m/s)						降水量(mm)			日照(h)		
	平均	最高	最低	平均	最多	最大	風向	瞬間	風向	日計	1時間	10分			
21	22.8	25.0	21.5	0.6	WSW	2.0	WSW	6.2	WSW	49.5	17.5	9.5	0.0		
22	22.7	28.6	20.9	0.6	W	2.2	NE	5.0	SW	40.5	14.5	4.0	2.8		
23	23.0	28.5	19.5	0.8	WSW	1.8	SSE	6.3	S	0.0	0.0	0.0	2.1		
24	23.9	31.2	19.5	0.8	WSW	2.1	SSW	4.8	SSW	0.0	0.0	0.0	4.7		
25	24.0	30.3	20.2	0.8	WSW	2.2	ENE	5.4	E	9.5	9.0	6.5	3.4		
26	23.6	28.8	20.5	0.6	SSW	2.0	NE	4.4	NE	41.0	27.0	8.5	4.0		
27	23.5	28.7	19.6	0.7	W	2.3	E	3.9	ESE	0.5	0.5	0.5	5.1		
28	25.1	31.9	19.8	0.9	WSW	2.2	NE	5.4	NNE	0.0	0.0	0.0	10.3		
29	23.9	30.0	20.2	0.6	WSW	1.8	ENE	4.8	W	1.0	1.0	1.0	3.7		
30	24.6	31.4	19.6	1.1	WSW	2.2	SW	5.5	NW	0.0	0.0	0.0	6.6		
31	24.1	31.9	20.5	0.9	WSW	2.6	WSW	5.4	SSW	4.0	3.5	2.5	7.1		
前半旬	23.3	28.7	20.3	0.7	WSW					99.5			13.0		
後半旬	24.1	30.5	20.0	0.8	WSW					46.5			36.8		
旬	23.7	29.7	20.2	0.8	WSW					146.0			49.8		
平年差/比	+0.2	+0.7	+0.9							114			84		

観測所名	延岡													10°C以上積算気温	298
	気温(°C)			風向・風速(m/s)						降水量(mm)			日照(h)		
	平均	最高	最低	平均	最多	最大	風向	瞬間	風向	日計	1時間	10分			
21	25.7	28.7	24.4	1.1	NE	2.8	S	6.2	SE	32.5	10.0	4.5	0.0		
22	25.2	27.9	24.0	1.1	WSW	4.0	ENE	5.8	ENE	19.5	5.0	1.0	2.4		
23	26.5	30.1	24.3	2.2	WSW	5.1	WSW	7.2	WSW	0.0	0.0	0.0	2.0		
24	26.6	31.0	23.8	1.7	E	4.6	ENE	6.7	ENE	0.0	0.0	0.0	3.4		
25	27.2	30.9	23.5	1.5	WNW	3.8	E	6.1	ESE	0.0	0.0	0.0	7.6		
26	27.4	31.1	24.5	1.7	WSW	4.0	E	7.3	SE	0.5	0.5	0.5	8.0		
27	27.7	32.8	24.0	2.0	WSW	4.2	NE	6.5	ENE	3.5	3.5	1.5	10.0		
28	28.5	33.4	24.1	1.9	ESE	3.8	SE	6.4	SE	0.0	0.0	0.0	11.7		
29	27.5	32.8	24.1	1.8	WSW	6.1	W	11.3	W	11.0	8.5	5.5	7.4		
30	27.9	32.4	24.0	1.9	W	4.3	ENE	8.2	E	0.0	0.0	0.0	11.1		
31	28.2	32.2	24.9	1.9	WSW	4.5	ENE	7.3	ENE	0.0	0.0	0.0	12.2		
前半旬	26.2	29.7	24.0	1.5	WSW					52.0			15.4		
後半旬	27.9	32.5	24.3	1.9	WSW					15.0			60.4		
旬	27.1	31.2	24.1	1.7	WSW					67.0			75.8		
平年差/比	+0.2	0.0	+0.7							73			98		

地域気象観測旬報

2019年7月21日～31日 宮崎県 (87)

(2/5)

観測所名	日向													10°C以上積算気温	297
	気温(°C)			風向・風速(m/s)						降水量(mm)			日照 (h)		
	平均	最高	最低	平均	最多	最大	風向	瞬間	風向	日計	1時間	10分			
21	25.5	28.7	24.3	0.7	SE	2.5	SW	7.2	SW	50.0	17.5	8.5	0.0		
22	25.2	28.1	24.0	0.5	W	2.5	W	4.6	W	9.5	4.0	1.0	2.7		
23	26.6	31.8	23.5	1.0	W	2.7	WSW	5.8	WSW	0.0	0.0	0.0	4.5		
24	26.7	31.6	24.3	1.1	W	2.8	ESE	5.7	ESE	0.0	0.0	0.0	4.1		
25	26.9	32.0	23.5	0.9	WNW	2.8	ESE	5.7	ESE	0.0	0.0	0.0	7.5		
26	27.4	32.3	23.9	0.9	ESE	2.7	E	6.0	E	0.0	0.0	0.0	9.1		
27	27.5	33.4	24.7	1.1	WNW	2.6	ESE	6.0	ESE	0.5	0.5	0.5	8.3		
28	27.8	33.5	24.1	1.0	ESE	3.1	ESE	8.4	SE	0.0	0.0	0.0	11.0		
29	27.4	33.1	25.0	0.9	W	2.9	ESE	7.2	ESE	0.5	0.5	0.5	9.0		
30	28.2	33.6	24.1	1.2	W	2.8	ESE	6.2	E	0.0	0.0	0.0	11.9		
31	28.2	33.5	24.8	1.1	ESE	3.2	ESE	7.1	E	0.0	0.0	0.0	11.9		
前半旬	26.2	30.4	23.9	0.8	W					59.5			18.8		
後半旬	27.8	33.2	24.4	1.0	W					1.0			61.2		
旬	27.0	32.0	24.2	0.9	W					60.5			80.0		
平年差/比	0.0	+0.4	+0.7							66			100		

観測所名	神門													10°C以上積算気温	286
	気温(°C)			風向・風速(m/s)						降水量(mm)			日照 (h)		
	平均	最高	最低	平均	最多	最大	風向	瞬間	風向	日計	1時間	10分			
21	24.4	28.9	22.2	0.2	SSE	2.2	ESE	10.5	E	34.0	21.5	7.5	0.3		
22	24.6	30.4	22.5	0.2	W	1.1	S	2.9	SSE	18.0	6.0	1.5	2.7		
23	25.5	33.2	20.7	0.4	S	1.8	S	5.4	SSW	0.0	0.0	0.0	4.3		
24	26.0	33.7	21.2	0.5	SE	2.2	SE	5.0	SSE	0.0	0.0	0.0	5.2		
25	25.9	34.1	21.1	0.5	SSE	2.5	SE	5.7	SE	2.5	2.5	2.0	6.1		
26	26.0	33.1	22.9	0.6	NNW	2.3	SSE	5.1	E	13.5	11.0	3.5	5.1		
27	26.5	34.3	22.3	0.5	SSE	2.4	ESE	5.2	ESE	0.0	1.0	0.0	6.8		
28	27.4	34.9	21.4	0.6	ESE	2.3	SSE	5.9	S	0.0	0.0	0.0	8.7		
29	26.5	34.3	23.1	0.4	ESE	2.6	N	4.8	N	7.5	4.5	3.0	5.7		
30	26.5	34.9	22.2	0.5	SSE	2.2	E	6.6	E	3.0	2.5	2.5	6.3		
31	26.6	34.0	23.0	0.6	SE	2.1	SE	5.0	SE	39.5	36.0	9.0	5.9		
前半旬	25.3	32.1	21.5	0.4	SSE					54.5			18.6		
後半旬	26.6	34.3	22.5	0.5	SSE					63.5			38.5		
旬	26.0	33.3	22.1	0.5	SSE					118.0			57.1		
平年差/比	+0.5	+1.7	+0.9							61			91		

観測所名	西米良													10°C以上積算気温	287
	気温(°C)			風向・風速(m/s)						降水量(mm)			日照 (h)		
	平均	最高	最低	平均	最多	最大	風向	瞬間	風向	日計	1時間	10分			
21	24.0	25.9	22.3	0.5	N	1.5	N	3.0	NE	37.5	9.5	3.5	0.0		
22	24.3	29.6	22.2	0.7	N	4.2	ENE	7.9	SSE	22.5	8.0	4.5	1.8		
23	25.3	30.4	21.6	1.2	NNE	4.6	NE	9.9	NE	0.0	0.0	0.0	3.7		
24	26.4	33.2	21.8	1.1	NNE	5.5	ENE	9.6	ESE	0.0	0.0	0.0	7.4		
25	25.7	33.4	21.1	1.0	NNE	3.1	NE	5.8	SW	0.0	0.0	0.0	4.4		
26	26.7	34.1	22.6	1.0	SSW	3.3	SW	6.5	SW	25.0	9.0	5.5	6.6		
27	25.6	32.2	22.6	0.9	NNE	2.2	NNE	5.6	SSE	0.5	3.5	0.5	5.0		
28	26.8	34.8	21.8	0.8	NNE	1.9	SW	4.2	NE	0.0	0.0	0.0	7.8		
29	26.8	33.3	23.2	0.9	N	3.7	NE	6.7	NNE	0.0	0.0	0.0	5.2		
30	27.3	35.0	22.1	1.0	NNE	3.4	SSW	6.8	SSW	0.0	0.0	0.0	7.9		
31	27.6	34.4	23.2	1.2	SW	4.2	SW	7.4	SSW	0.0	0.0	0.0	8.3		
前半旬	25.1	30.5	21.8	0.9	N					60.0			17.3		
後半旬	26.8	34.0	22.6	1.0	NNE					25.5			40.8		
旬	26.0	32.4	22.2	0.9	NNE					85.5			58.1		
平年差/比	+0.4	+0.8	+0.7							51			104		

観測所名	高鍋													10°C以上積算気温	297
	気温(°C)			風向・風速(m/s)						降水量(mm)			日照 (h)		
	平均	最高	最低	平均	最多	最大	風向	瞬間	風向	日計	1時間	10分			
21	25.1	27.7	23.6	1.3	SSE	3.7	WNW	7.0	SW	76.5	40.5	13.0	0.1		
22	25.9	29.2	23.3	1.2	WSW	2.6	W	5.5	WSW	3.5	1.5	1.0	1.5		
23	27.2	32.3	23.5	1.4	W	3.2	SSE	6.3	WSW	0.0	0.0	0.0	5.7		
24	26.7	32.1	23.0	1.2	ESE	3.3	E	5.8	E	0.0	0.0	0.0	6.9		
25	26.3	30.8	22.4	1.1	N	3.1	E	5.1	SSE	0.0	0.0	0.0	7.5		
26	26.9	31.2	23.6	1.2	E	3.5	E	6.6	SE	4.5	4.5	4.5	7.7		
27	27.4	32.4	23.9	1.5	WSW	5.2	SSE	9.6	S	7.5	10.0	6.0	8.1		
28	27.7	31.6	24.2	1.9	SSE	5.3	SSE	9.9	S	0.0	0.0	0.0	12.5		
29	27.7	32.3	24.2	1.5	SSE	5.2	SSE	8.9	S	0.0	0.0	0.0	9.8		
30	28.0	33.3	24.1	1.7	SSE	4.8	SSE	7.8	SSE	0.0	0.0	0.0	11.7		
31	27.7	31.7	23.8	1.4	NNW	3.7	SSE	6.5	SE	0.0	0.0	0.0	12.0		
前半旬	26.2	30.4	23.2	1.2	WSW					80.0			21.7		
後半旬	27.6	32.1	24.0	1.5	SSE					12.0			61.8		
旬	27.0	31.3	23.6	1.4	SSE					92.0			83.5		
平年差/比	//	//	//							//			//		

地域気象観測旬報

2019年7月21日～31日 宮崎県 (87)

(3/5)

観測所名	加久藤												10°C以上積算気温			293
	気温(°C)			風向・風速(m/s)						降水量(mm)			日照 (h)			
	平均	最高	最低	平均	最多	最大	風向	瞬間	風向	日計	1時間	10分				
21	24.8	26.7	23.8	1.3	NNW	3.3	SSW	7.8	W	44.5	10.0	3.0	0.0			
22	25.0	28.9	22.5	1.5	NW	3.7	NW	6.5	W	70.5	22.0	8.5	1.9			
23	25.6	29.9	22.4	1.6	WSW	3.7	SW	6.2	SSW	0.0	0.0	0.0	2.3			
24	26.4	32.5	22.2	1.1	WNW	4.0	SW	6.7	WSW	0.0	0.0	0.0	5.3			
25	26.8	32.8	21.9	1.2	W	3.7	SSW	7.3	SW	0.0	0.0	0.0	5.9			
26	26.8	34.3	22.8	1.0	ESE	3.5	WNW	6.4	W	52.5	47.5	14.0	7.6			
27	26.6	32.1	23.0	1.3	WSW	3.7	WSW	7.5	SSW	1.0	1.0	0.5	7.8			
28	28.2	34.3	23.0	1.2	WSW	3.4	WSW	7.0	W	0.0	0.0	0.0	11.4			
29	27.0	32.0	23.6	1.3	WNW	4.4	NW	7.5	W	0.0	0.0	0.0	5.4			
30	28.1	34.9	22.8	1.4	W	4.0	WSW	6.7	WSW	0.0	0.0	0.0	10.0			
31	27.8	35.0	23.3	1.1	SSW	5.6	NNW	9.4	NNW	0.0	0.0	0.0	9.3			
前半旬	25.7	30.2	22.6	1.3	NW					115.0			15.4			
後半旬	27.4	33.8	23.1	1.2	WSW					53.5			51.5			
旬	26.6	32.1	22.8	1.3	W					168.5			66.9			
平年差/比	+0.3	+0.2	+0.8							126			84			

観測所名	西都												10°C以上積算気温			304
	気温(°C)			風向・風速(m/s)						降水量(mm)			日照 (h)			
	平均	最高	最低	平均	最多	最大	風向	瞬間	風向	日計	1時間	10分				
21	25.5	28.2	23.9	1.4	SSW	5.5	SW	10.0	SW	80.0	40.5	10.5	0.2			
22	26.4	30.9	23.7	1.5	SW	3.9	ENE	5.5	E	3.5	2.5	1.5	2.9			
23	27.3	33.2	22.3	1.4	SW	3.2	W	5.7	WSW	0.0	0.0	0.0	5.5			
24	27.3	34.3	23.5	1.7	E	5.7	ESE	7.7	E	0.0	0.0	0.0	7.6			
25	27.2	32.2	23.1	1.7	E	4.9	ESE	7.1	ESE	0.0	0.0	0.0	8.6			
26	27.4	32.0	23.5	1.8	ESE	4.8	ESE	6.9	ESE	0.0	0.0	0.0	8.4			
27	28.2	34.2	24.1	1.8	WSW	5.2	SE	8.4	NNE	0.0	0.0	0.0	8.3			
28	28.4	33.6	23.6	2.1	SSE	6.2	SSE	9.7	SSE	0.0	0.0	0.0	12.4			
29	28.7	34.2	24.5	1.9	WNW	5.7	SE	8.6	SE	0.0	0.0	0.0	9.6			
30	28.8	34.2	24.0	1.9	SE	5.2	SE	8.5	SSE	0.0	0.0	0.0	11.5			
31	28.6	33.1	24.4	2.0	SE	4.8	SE	7.6	SSE	0.0	0.0	0.0	12.2			
前半旬	26.7	31.8	23.3	1.5	WNW					83.5			24.8			
後半旬	28.4	33.6	24.0	1.9	SE					0.0			62.4			
旬	27.6	32.7	23.7	1.7	WNW					83.5			87.2			
平年差/比	+0.3	+0.5	+0.3							72			116			

観測所名	小林												10°C以上積算気温			298
	気温(°C)			風向・風速(m/s)						降水量(mm)			日照 (h)			
	平均	最高	最低	平均	最多	最大	風向	瞬間	風向	日計	1時間	10分				
21	24.7	26.6	24.0	1.7	E	4.7	SE	8.0	SE	44.5	9.5	4.0	0.0			
22	25.6	31.2	23.3	1.7	NW	3.7	NW	8.5	WNW	15.5	7.0	5.0	3.6			
23	26.1	30.6	23.4	2.3	NNW	4.2	W	9.3	WNW	0.5	0.5	0.5	3.0			
24	27.6	33.4	23.9	2.5	NW	4.0	NNW	7.7	NW	0.0	0.0	0.0	8.3			
25	27.1	33.2	23.2	1.8	NW	5.5	SSW	8.6	S	0.0	0.0	0.0	6.9			
26	26.8	33.3	22.9	1.8	SSE	6.3	SSE	10.3	SE	0.0	0.0	0.0	6.9			
27	26.9	31.8	23.9	1.7	W	3.6	W	6.5	NNW	2.5	2.5	2.5	5.7			
28	28.3	35.2	23.1	1.6	NE	4.2	N	6.2	ENE	0.0	0.0	0.0	11.3			
29	27.9	32.9	25.0	1.8	WNW	5.3	WNW	8.9	W	1.0	1.0	0.5	6.0			
30	28.3	34.2	23.4	1.8	W	4.5	SW	8.1	SW	0.0	0.0	0.0	7.7			
31	28.6	35.4	24.0	1.8	NW	5.1	SE	8.5	ESE	0.0	0.0	0.0	10.9			
前半旬	26.2	31.0	23.6	2.0	NW					60.5			21.8			
後半旬	27.8	33.8	23.7	1.8	W					3.5			48.5			
旬	27.1	32.5	23.6	1.9	NW					64.0			70.3			
平年差/比	+0.2	-0.1	+0.7							49			83			

観測所名	宮崎												10°C以上積算気温			314
	気温(°C)			風向・風速(m/s)						降水量(mm)			日照 (h)			
	平均	最高	最低	平均	最多	最大	風向	瞬間	風向	日計	1時間	10分				
21	25.7	28.0	24.4	1.3	ENE	5.1	WNW	7.8	WSW	36.0	21.0	4.5	0.0			
22	27.3	31.9	24.1	2.3	WSW	5.5	W	9.0	W	1.5	1.5	1.0	2.5			
23	28.8	33.8	25.4	3.6	W	7.2	W	11.0	W	0.0	0.0	0.0	4.9			
24	28.5	34.4	25.5	3.0	WNW	6.8	ESE	9.0	ESE	0.0	0.0	0.0	7.6			
25	28.3	33.4	25.2	2.5	NW	5.7	ESE	7.0	ESE	0.0	0.0	0.0	10.0			
26	28.0	31.8	24.6	2.5	E	5.0	E	7.0	E	0.0	0.0	0.0	8.8			
27	30.0	35.3	25.5	2.9	WSW	7.1	W	10.3	WSW	0.0	0.0	0.0	9.7			
28	29.3	32.9	25.8	2.5	SE	6.0	SE	10.3	SE	0.0	0.0	0.0	10.9			
29	29.7	35.4	26.5	2.2	WNW	5.5	WNW	7.9	SE	0.0	0.0	0.0	8.7			
30	29.5	33.7	25.9	2.3	WNW	6.3	SE	10.0	SE	0.0	0.0	0.0	9.8			
31	29.1	32.6	26.0	2.8	SE	7.1	ESE	10.6	SE	0.0	0.0	0.0	12.6			
前半旬	27.7	32.3	24.9	2.5	W					37.5			25.0			
後半旬	29.3	33.6	25.7	2.5	WNW					0.0			60.5			
旬	28.6	33.0	25.4	2.5	WNW					37.5			85.5			
平年差/比	+0.9	+1.2	+1.1							31			105			

地域気象観測旬報

2019年7月21日～31日 宮崎県 (87)

(4/5)

観測所名	10°C以上積算気温										307			
	気温(°C)			風向・風速(m/s)						降水量(mm)			日照(h)	
	平均	最高	最低	平均	最多	最大	風向	瞬間	風向	日計		1時間		10分
21	25.1	26.8	23.8	0.9	ENE	2.6	WNW	4.8	NW	66.5	34.5	14.0	0.0	
22	26.8	31.7	23.4	1.7	W	4.8	SW	9.2	WSW	0.5	0.5	0.5	4.1	
23	27.5	32.4	24.6	2.2	WSW	4.4	WSW	7.9	WSW	0.0	0.0	0.0	3.3	
24	28.3	34.1	24.1	1.9	W	4.3	N	7.4	SW	0.0	0.0	0.0	7.0	
25	28.3	34.0	24.1	2.0	W	4.8	NE	6.9	NE	0.0	0.0	0.0	10.2	
26	27.0	31.6	23.2	1.8	WNW	4.5	E	7.7	NE	0.0	0.0	0.0	7.5	
27	28.6	33.8	25.0	2.2	WSW	4.3	W	9.3	W	0.0	0.0	0.0	9.9	
28	28.9	34.4	23.2	1.6	W	4.5	SSW	7.0	SSW	0.0	0.0	0.0	10.8	
29	29.0	34.9	23.8	1.5	W	3.9	W	7.7	W	0.0	0.0	0.0	9.9	
30	29.2	36.1	24.1	1.7	W	5.9	SSW	9.1	SSW	0.0	0.0	0.0	9.7	
31	28.5	34.3	24.5	1.7	WSW	4.8	E	7.4	ESE	0.0	0.0	0.0	10.8	
前半旬	27.2	31.8	24.0	1.7	W					67.0			24.6	
後半旬	28.5	34.2	24.0	1.8	W					0.0			58.6	
旬	27.9	33.1	24.0	1.7	W					67.0			83.2	
平年差/比	//	//	//							//			//	

観測所名	10°C以上積算気温										308			
	気温(°C)			風向・風速(m/s)						降水量(mm)			日照(h)	
	平均	最高	最低	平均	最多	最大	風向	瞬間	風向	日計		1時間		10分
21	25.3	27.4	24.1	2.3	SE	5.4	SSE	7.7	SSW	54.5	15.0	10.0		
22	26.7	31.3	23.8	2.1	SE	6.0	WSW	7.7	WSW	1.5	1.0	1.0		
23	28.8	33.5	25.6	4.4	W	7.2	WSW	10.3	WSW	0.0	0.0	0.0		
24	28.1	33.8	26.3	3.9	W	6.6	SE	8.2	SE	0.0	0.0	0.0		
25	28.0	30.4	26.0	3.0	SE	5.9	SSE	7.7	SSE	0.0	0.0	0.0		
26	27.6	30.2	25.2	2.2	W	5.1	NE	7.7	NNE	0.0	0.0	0.0		
27	29.2	34.1	26.0	3.5	SSE	8.3	SSE	10.3	SSE	0.5	0.5	0.5		
28	28.4	31.0	25.0	3.7	SSE	9.2	SSE	11.8	SSE	0.0	0.0	0.0		
29	28.6	33.4	25.6	2.9	ESE	7.7	SSE	10.8	SSE	0.0	0.0	0.0		
30	28.4	31.5	25.1	3.6	SSE	8.7	SSE	11.3	SSE	0.0	0.0	0.0		
31	28.4	31.2	25.5	3.0	SE	6.6	SSE	8.7	SSE	0.0	0.0	0.0		
前半旬	27.4	31.3	25.2	3.1	W					56.0				
後半旬	28.4	31.9	25.4	3.2	SSE					0.5				
旬	28.0	31.6	25.3	3.1	SSE					56.5				
平年差/比	+0.3	+0.2	+0.5							96				

観測所名	10°C以上積算気温										305			
	気温(°C)			風向・風速(m/s)						降水量(mm)			日照(h)	
	平均	最高	最低	平均	最多	最大	風向	瞬間	風向	日計		1時間		10分
21	25.4	26.7	24.2	2.0	SW	6.0	S	11.3	S	72.0	27.0	10.5	0.0	
22	27.2	31.6	24.4	1.9	SSW	4.2	SW	8.2	SW	1.5	0.5	0.5	4.7	
23	26.9	31.7	24.3	1.7	S	3.3	SSW	6.6	WNW	0.5	0.5	0.5	2.0	
24	28.3	33.6	24.3	1.7	SSW	3.8	S	6.3	SW	0.0	0.0	0.0	7.0	
25	28.2	34.3	24.1	1.4	WSW	3.8	NNE	6.8	SW	1.5	1.5	1.5	7.6	
26	26.8	33.5	24.1	1.4	N	4.3	SE	6.9	ESE	3.5	3.5	2.0	3.3	
27	26.8	31.4	23.7	1.8	SSW	4.3	SSW	9.0	SW	17.5	12.5	7.5	7.2	
28	28.5	34.4	23.2	1.8	SSW	4.3	S	7.0	WSW	0.0	0.0	0.0	11.8	
29	29.1	34.7	25.0	1.9	SSW	5.3	S	8.1	S	0.0	0.0	0.0	7.9	
30	28.8	35.3	24.6	1.8	SSW	6.4	SSW	10.6	S	0.0	0.0	0.0	8.8	
31	28.7	34.9	24.3	1.5	S	4.4	SSE	7.5	S	0.0	0.0	0.0	8.4	
前半旬	27.2	31.6	24.3	1.7	SSW					75.5			21.3	
後半旬	28.1	34.0	24.2	1.7	SSW					21.0			47.4	
旬	27.7	32.9	24.2	1.7	SSW					96.5			68.7	
平年差/比	+0.7	+0.9	+0.9							69			96	

観測所名	10°C以上積算気温										305			
	気温(°C)			風向・風速(m/s)						降水量(mm)			日照(h)	
	平均	最高	最低	平均	最多	最大	風向	瞬間	風向	日計		1時間		10分
21	25.7	26.9	24.6	2.3	S	6.3	S	10.8	S	47.0	12.0	8.0	0.0	
22	26.6	30.2	24.8	2.1	WNW	4.0	W	6.7	SW	14.0	8.0	6.0	1.6	
23	27.6	31.8	23.8	2.4	WNW	4.6	WNW	6.3	WNW	0.0	0.0	0.0	3.3	
24	27.9	32.5	25.0	2.4	WNW	4.1	WNW	6.6	W	0.0	0.0	0.0	6.3	
25	27.5	31.2	24.7	2.2	WNW	3.6	E	5.0	E	0.0	0.0	0.0	10.6	
26	27.2	30.7	24.8	2.3	WNW	4.9	E	7.3	ENE	0.0	0.0	0.0	7.9	
27	28.4	32.1	24.3	2.6	WNW	5.0	S	8.2	SSE	0.0	0.0	0.0	10.3	
28	28.1	31.6	24.6	2.4	WNW	4.5	S	7.7	SSE	0.0	0.0	0.0	11.4	
29	28.9	33.3	26.4	2.4	S	5.8	S	10.0	S	0.0	0.0	0.0	10.1	
30	28.6	33.0	25.2	2.7	WNW	5.0	S	8.0	SSE	0.0	0.0	0.0	10.6	
31	28.4	32.3	25.3	2.4	WNW	4.3	WNW	5.9	WNW	0.0	0.0	0.0	11.2	
前半旬	27.1	30.5	24.6	2.3	WNW					61.0			21.8	
後半旬	28.3	32.2	25.1	2.5	WNW					0.0			61.5	
旬	27.7	31.4	24.9	2.4	WNW					61.0			83.3	
平年差/比	+0.1	+0.2	+0.2							61			106	

地域気象観測旬報

2019年7月21日～31日 宮崎県 (87)

(5/5)

観測所名	串間										10°C以上積算気温			306
	気温(°C)			風向・風速(m/s)						降水量(mm)			日照 (h)	
	平均	最高	最低	平均	最多	最大	風向	瞬間	風向	日計	1時間	10分		
21	25.9	27.0	24.3	1.6	SSW	5.4	WSW	10.2	W	76.5	16.0	11.5	0.0	
22	27.1	30.6	24.8	1.6	SSW	4.3	WSW	7.4	S	41.0	33.0	14.0	4.9	
23	27.6	31.8	24.6	1.6	WSW	5.1	WSW	8.2	WSW	0.0	0.0	0.0	4.6	
24	28.2	31.9	24.9	1.7	WSW	4.0	WSW	7.2	WSW	0.0	0.0	0.0	7.6	
25	28.0	31.8	25.2	1.5	SW	4.4	WSW	6.5	WSW	0.0	0.0	0.0	9.3	
26	27.4	32.6	24.8	1.3	NE	3.3	SSW	5.7	S	0.0	0.0	0.0	7.0	
27	27.5	31.0	24.0	1.6	SSW	4.6	S	8.5	SSE	0.0	0.0	0.0	10.7	
28	28.2	32.3	23.6	1.5	S	3.8	SSW	7.1	SSW	0.0	0.0	0.0	11.9	
29	29.1	32.6	26.4	1.7	SSW	4.2	S	7.2	SSW	0.0	0.0	0.0	11.8	
30	28.4	32.6	24.7	1.5	SSW	5.0	SSW	7.9	SSW	0.0	0.0	0.0	9.9	
31	28.8	33.2	24.6	1.7	NE	4.7	SSW	7.5	SSW	0.0	0.0	0.0	12.6	
前半旬	27.4	30.6	24.8	1.6	WSW					117.5			26.4	
後半旬	28.2	32.4	24.7	1.6	SSW					0.0			63.9	
旬	27.8	31.6	24.7	1.6	SSW					117.5			90.3	
平年差/比	+0.6	+0.1	+1.0							110			112	

地域雨量観測旬報

2019年7月21日～31日 宮崎県 (87)

(1/1)

観測所名	日之影				諸塚				北方				椎葉				都農				えびの			
	降水量(mm)				降水量(mm)				降水量(mm)				降水量(mm)				降水量(mm)				降水量(mm)			
	日計	平年比	最大1時間	最大10分間	日計	平年比	最大1時間	最大10分間	日計	平年比	最大1時間	最大10分間	日計	平年比	最大1時間	最大10分間	日計	平年比	最大1時間	最大10分間	日計	平年比	最大1時間	最大10分間
21	35.5		16.5	5.0	38.5		21.5	7.5	20.0		10.5	5.0	59.0		15.5	6.5	62.5		32.0	11.5	123.0		28.0	13.0
22	39.0		12.0	3.5	23.0		6.0	2.0	22.5		5.0	1.0	34.0		7.5	2.5	3.5		1.5	1.0	37.0		14.5	9.5
23	0.0		0.0	0.0	0.0		0.0	0.0	0.0		0.0	0.0	0.0		0.0	0.0	0.0		0.0	0.0	3.0		3.0	1.0
24	0.0		0.0	0.0	0.0		0.0	0.0	2.5		2.5	2.5	0.0		0.0	0.0	0.0		0.0	0.0	0.5		0.5	0.5
25	4.0		4.0	2.5	0.0		0.0	0.0	0.0		0.0	0.0	0.0		0.0	0.0	0.0		0.0	0.0	0.0		0.0	0.0
半旬計/最大	78.5	//	16.5	5.0	61.5	104	21.5	7.5	45.0	87	10.5	5.0	93.0	//	15.5	6.5	66.0	//	32.0	11.5	163.5	134	28.0	13.0
26	13.5		9.5	3.5	8.5		5.0	2.0	3.0		3.0	2.5	12.0		8.0	2.0	0.0		0.0	0.0	20.5		17.5	3.5
27	4.0		6.5	3.5	16.0		14.5	8.5	7.5		8.5	3.5	2.5		2.0	2.0	8.5		8.5	7.0	5.5		4.5	3.0
28	0.0		0.0	0.0	0.0		0.0	0.0	0.0		0.0	0.0	0.0		0.0	0.0	0.0		0.0	0.0	0.0		0.0	0.0
29	7.0		4.5	2.0	0.0		0.0	0.0	52.5		50.0	19.0	3.5		3.5	3.0	0.0		0.0	0.0	4.0		2.0	2.0
30	1.0		1.0	1.0	0.0		0.0	0.0	0.0		0.0	0.0	0.0		0.0	0.0	0.0		0.0	0.0	0.0		0.0	0.0
31	0.0		0.0	0.0	0.0		0.0	0.0	0.0		0.0	0.0	8.5		7.5	4.0	0.0		0.0	0.0	23.5		23.5	11.0
半旬計/最大	25.5	//	9.5	3.5	24.5	30	14.5	8.5	63.0	84	50.0	19.0	26.5	//	8.0	4.0	8.5	//	8.5	7.0	53.5	39	23.5	11.0
旬計	104.0	//			86.0	63			108.0	90			119.5	//			74.5	//			217.0	84		
旬最大	39.0		16.5	5.0	38.5		21.5	8.5	52.5		50.0	19.0	59.0		15.5	6.5	62.5		32.0	11.5	123.0		28.0	13.0
起日	22		21	21	21		21	27	29		29	29	21		21	21	21		21	21	21		21	21

観測所名	野尻				国富				深瀬															
	降水量(mm)				降水量(mm)				降水量(mm)				降水量(mm)				降水量(mm)				降水量(mm)			
	日計	平年比	最大1時間	最大10分間	日計	平年比	最大1時間	最大10分間	日計	平年比	最大1時間	最大10分間	日計	平年比	最大1時間	最大10分間	日計	平年比	最大1時間	最大10分間	日計	平年比	最大1時間	最大10分間
21	59.0		19.0	8.0	114.5		52.5	13.5	80.5		31.5	8.5												
22	8.5		5.0	4.0	2.5		2.0	0.5	7.5		5.0	3.5												
23	0.0		0.0	0.0	0.0		0.0	0.0	0.0		0.0	0.0												
24	0.0		0.0	0.0	0.0		0.0	0.0	0.0		0.0	0.0												
25	0.0		0.0	0.0	0.0		0.0	0.0	1.0		1.0	0.5												
半旬計/最大	67.5	117	19.0	8.0	117.0	230	52.5	13.5	89.0	124	31.5	8.5												
26	0.0		0.0	0.0	0.0		0.0	0.0	2.5		2.5	2.0												
27	0.0		0.0	0.0	0.0		0.0	0.0	0.0		0.0	0.0												
28	0.0		0.0	0.0	0.0		0.0	0.0	0.0		0.0	0.0												
29	0.0		0.0	0.0	0.0		0.0	0.0	0.0		0.0	0.0												
30	0.0		0.0	0.0	26.5		26.5	15.0	0.0		0.0	0.0												
31	0.0		0.0	0.0	0.0		0.0	0.0	0.0		0.0	0.0												
半旬計/最大	0.0	0	0.0	0.0	26.5	42	26.5	15.0	2.5	3	2.5	2.0												
旬計	67.5	52			143.5	122			91.5	53														
旬最大	59.0		19.0	8.0	114.5		52.5	15.0	80.5		31.5	8.5												
起日	21		21	21	21		21	30	21		21	21												

地域気象観測月報(集計値)

宮崎県 (87)

2019年7月

1/1頁

観測所名	高千穂	古江	鞍岡	延岡	日向	神門	西米良	高鍋	加久藤	西都	小林	宮崎	田野	赤江	都城	油津	串間	
気	平均	23.8	25.1	22.3	25.2	25.1	24.2	24.3	25.1	25.2	25.5	25.1	26.2	25.5	25.8	26.0	25.9	26.4
	平年差	-0.8	-0.7	-0.6	-0.9	-1.2	-0.8	-0.7	//	-0.4	-1.3	-1.1	-1.1	//	-1.6	-0.5	-1.3	-0.2
	最高	33.8	31.9	31.9	33.4	33.6	34.9	35.0	33.3	35.0	34.3	35.4	35.4	36.1	34.1	35.3	33.3	33.2
	起日	31	30	31	28	30	30	30	30	31	24	31	29	30	27	30	29	31
	最低	18.1	20.0	15.1	19.9	20.2	18.0	18.3	19.5	18.0	19.8	18.5	20.1	19.3	19.8	19.4	21.0	20.9
	起日	9	2	13	7	2	13	13	7	6	13	13	13	13	13	13	13	9
	最高平均	28.3	28.4	27.1	28.6	28.8	29.5	29.3	28.6	30.0	29.5	29.5	29.7	29.7	28.7	30.3	29.2	29.8
	最高平年差	-1.6	-1.2	-1.1	-1.7	-2.1	-1.5	-1.4	//	-0.7	-2.1	-1.8	-1.7	//	-2.6	-1.0	-1.6	-0.9
	最低平均	20.9	22.7	19.0	22.6	22.7	20.9	21.2	22.4	21.8	22.2	23.7	22.6	23.6	23.0	23.6	23.8	23.8
	最低平年差	0.0	-0.1	0.2	-0.1	0.0	0.3	0.1	//	0.0	-0.3	-0.3	-0.2	//	-0.7	0.0	-0.7	0.5
	積算気温	737	779	691	781	777	749	753	777	781	792	778	812	792	800	805	804	818
温	平均0°C未満日数	0	0	0	0	0	0	0	0	0	0	0	0	0	0	0	0	0
	平均25°C以上日数	9	17	1	18	17	10	11	17	18	19	19	22	19	19	22	19	22
	最高0°C未満日数	0	0	0	0	0	0	0	0	0	0	0	0	0	0	0	0	0
	最高25°C以上日数	25	27	24	26	26	27	27	26	28	26	27	27	28	26	29	28	30
	最高30°C以上日数	10	10	6	10	11	16	14	10	19	14	16	13	14	12	17	13	15
	最高35°C以上日数	0	0	0	0	0	0	1	0	1	0	2	2	1	0	1	0	0
	最低0°C未満日数	0	0	0	0	0	0	0	0	0	0	0	0	0	0	0	0	0
	最低25°C以上日数	0	3	0	0	2	0	0	1	0	1	1	10	1	2	7	5	
日照	月計	104.8	117.6	93.8	127.7	131.1	94.1	99.3	137.2	124.6	141.3	119.4	138.5	132.0	122.8	137.7	150.3	
	平年比	64	62	64	66	65	59	73	//	66	75	64	67	//	69	70	74	
	0.1時間未満日数	7	8	8	8	9	9	9	7	8	6	9	8	6	8	4	7	
風向・風速	平均風速	1.3	2.0	0.9	1.6	0.9	0.4	0.9	1.3	1.5	1.7	2.1	2.4	1.8	3.0	2.0	2.3	1.9
	最大風速	5.4	10.0	6.9	6.2	4.6	2.6	5.5	5.8	5.6	7.6	8.1	9.4	7.8	10.9	8.9	7.5	9.0
	最大風速風向	NNW	S	SSW	ENE	ESE	N	ENE	SSE	NNW	SW	SE	W	SSE	SSE	S	W	WSW
	起日	12	21	20	19	18	29	24	18	31	11	20	11	20	20	20	11	14
	最大瞬間風速	11.4	16.8	16.4	13.5	14.2	10.5	10.0	12.3	10.3	12.1	15.3	13.1	19.4	14.4	16.8	12.4	14.6
	最大瞬間風速風向	ENE	S	SW	SE	SE	E	ENE	S	ESE	SSE	SE	W	SSE	SSE	SSW	WSW	WSW
	起日	20	20	20	20	20	21	11	20	19	20	20	11	20	20	20	13	14
	最多風向	SE	S	WSW	WSW	W	SSE	NNE	SSE	E	ESE	SE	WNW	W	SSE	SSW	WNW	WSW
	10m/s以上日数	0	1	0	0	0	0	0	0	0	0	0	0	3	0	0	0	
	15m/s以上日数	0	0	0	0	0	0	0	0	0	0	0	0	0	0	0	0	
	20m/s以上日数	0	0	0	0	0	0	0	0	0	0	0	0	0	0	0	0	
	30m/s以上日数	0	0	0	0	0	0	0	0	0	0	0	0	0	0	0	0	
降	月計	519.5	547.0	532.0	651.5	716.5	801.0	798.0	833.0	772.5	784.5	818.0	796.0	973.0	769.0	1079.0	788.0	754.0
水	平年比	132	222	130	246	274	181	163	//	159	254	200	257	//	319	290	294	260
	最大日降水量	78.0	102.0	95.5	133.0	131.5	138.0	159.5	197.0	185.5	215.0	187.0	271.0	319.0	251.0	372.0	288.0	213.0
	起日	13	21	3	18	20	20	1	3	1	3	3	3	3	3	3	3	3
	最大1時間降水量	35.0	50.5	27.0	46.5	35.5	36.0	57.5	40.5	47.5	40.5	52.0	40.5	45.5	34.5	48.5	44.0	55.0
	起日 時分	13 17:44	21 00:24	26 20:47	18 17:09	20 09:35	31 17:22	20 20:10	21 03:22	26 19:00	21 03:09	20 19:48	18 07:08	14 04:03	14 04:15	1 03:49	1 10:47	2 04:40
	最大10分間降水量	12.0	16.0	9.5	13.0	14.5	11.0	15.0	13.0	14.5	12.5	19.0	19.0	14.0	11.5	14.5	17.5	17.0
	起日 時分	13 17:35	21 00:01	21 02:31	20 17:21	20 15:50	20 02:08	20 19:27	21 03:00	20 18:32	18 06:39	20 19:03	18 06:34	21 00:10	1 03:21	1 02:59	1 10:05	2 04:26
	1mm以上日数	17	16	19	17	15	21	17	15	14	14	16	14	14	14	16	16	16
	10mm以上日数	14	12	11	12	12	13	11	11	12	11	10	10	11	10	11	11	12
	30mm以上日数	7	7	8	7	8	9	8	8	9	8	9	6	8	8	8	6	7
	50mm以上日数	3	5	3	5	6	5	4	7	5	6	7	5	5	5	4	4	4
	70mm以上日数	2	2	1	3	4	4	4	5	3	3	4	5	4	3	4	3	4
	100mm以上日数	0	1	0	2	3	4	3	3	2	2	2	2	3	3	3	2	2

地域雨量観測月報(集計値)

宮崎県 (87)

2019年7月

1/1頁

観測所名	日之影	諸塚	北方	椎葉	都農	えびの	野尻	国富	深瀬
月計	535.5	565.0	790.5	714.5	821.0	1206.5	689.5	843.5	1071.5
平年比	//	153	240	//	//	151	194	245	246
最大日降水量	101.5	97.5	156.5	127.5	151.0	262.0	211.5	200.0	313.5
起日	20	20	20	3	3	1	3	3	3
最大1時間降水量	22.5	27.0	68.5	30.0	41.5	66.0	41.5	52.5	56.0
起日 時分	20 02:56	20 20:14	19 18:25	20 21:43	18 07:47	1 01:42	1 03:00	21 01:57	3 13:31
最大10分間降水量	8.0	12.0	19.0	12.5	14.0	14.5	16.5	16.5	19.0
起日 時分	18 06:03	20 19:43	29 15:47	20 21:03	18 07:14	1 01:39	1 02:34	18 04:37	20 23:30
1mm以上日数	21	16	18	19	18	19	14	16	20
10mm以上日数	12	12	12	12	11	12	10	11	11
30mm以上日数	8	6	8	8	8	9	8	9	9
50mm以上日数	3	5	6	7	7	8	4	6	7
70mm以上日数	2	3	5	3	4	8	2	4	5
100mm以上日数	1	0	2	2	4	4	2	3	4