

## 宮 崎 県 農 業 気 象 速 報

令和元年 7月 上旬

宮 崎 地 方 気 象 台  
令和元年 7月12日

## 気 象 概 況

期間を通して、梅雨前線や気圧の谷等の影響で曇りや雨の日が多かった。また、期間のはじめは南部を中心に大雨となり、2日に日最大10分間降水量が串間で17.0mm、3日に日降水量が都城で372.0mm、赤江で251.0mm、串間で213.0mmを観測し、それぞれ7月の極値を更新した。

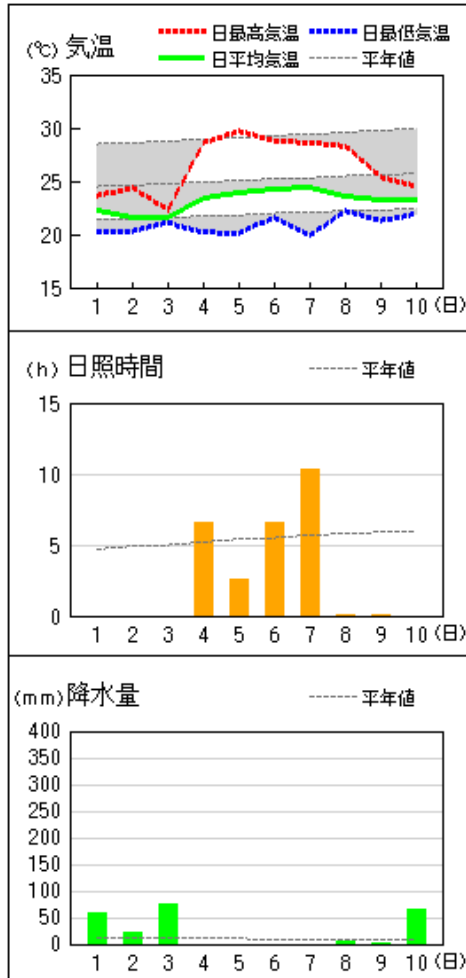
県内各地の旬平均気温は、平年差-3.2℃~-1.1℃で平年よりかなり低いか、平年より低かった。旬降水量は、187.5mm~690.5mm（平年比127%~611%）で平年よりかなり多く、古江、鞍岡、諸塚、北方、延岡、西米良では平年より多く、高千穂では平年並だった。旬日照時間は、平年比36%~65%で平年より少なく、神門、宮崎では平年よりかなり少なかった。

宮崎市の旬平均気温は平年よりかなり低く、旬降水量は平年よりかなり多く、旬日照時間は平年よりかなり少なかった。

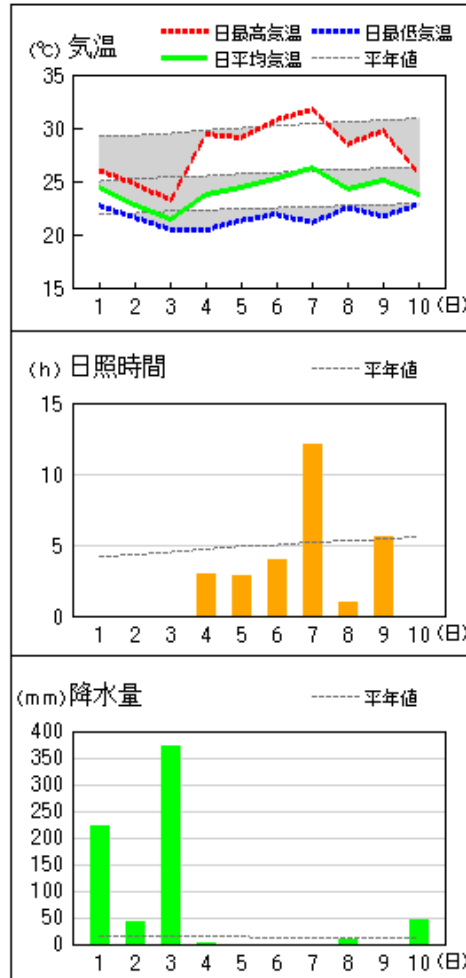
日々の天気概況	宮崎市の昼間の天気
1日 梅雨前線の影響を受けた。	大雨
2日 梅雨前線の影響を受けた。	雨一時曇、雷を伴う
3日 梅雨前線の影響を受けた。	大雨、雷を伴う
4日 梅雨前線の影響を受けた。	薄曇
5日 気圧の谷の影響を受けた。	曇後一時雨
6日 湿った空気の影響を受けた。	曇時々晴
7日 高気圧に覆われた。	晴
8日 気圧の谷や湿った空気の影響を受けた。	雨時々曇一時晴
9日 低気圧や湿った空気の影響を受けた。	曇後一時晴
10日 梅雨前線や湿った空気の影響を受けた。	雨一時曇

地上気象 気象経過図：2019年07月01日-2019年07月10日

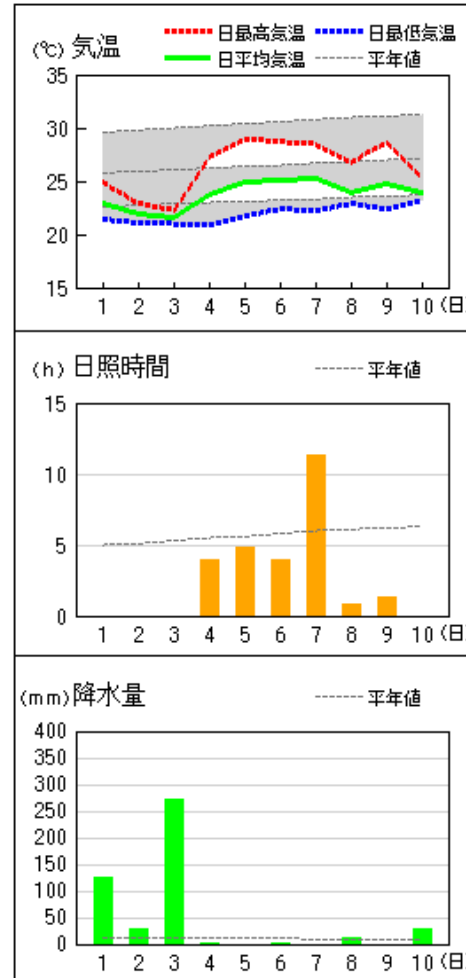
延岡



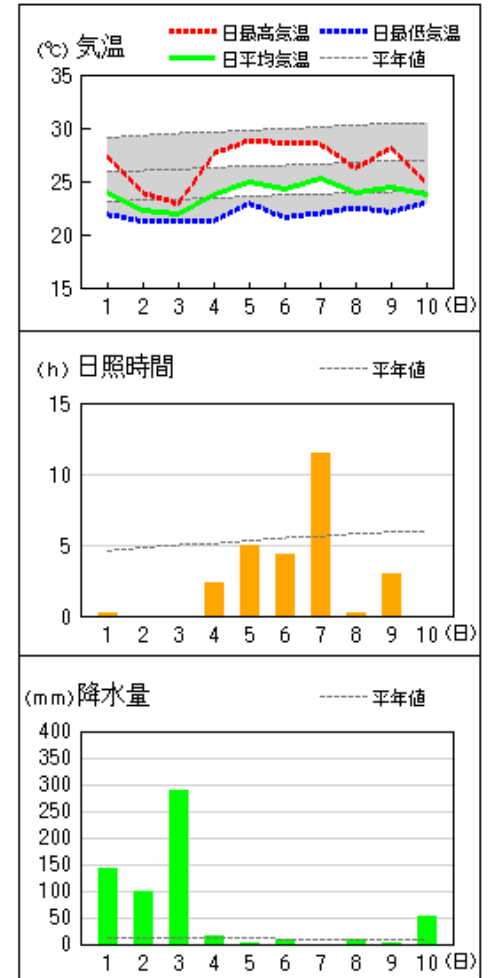
都城



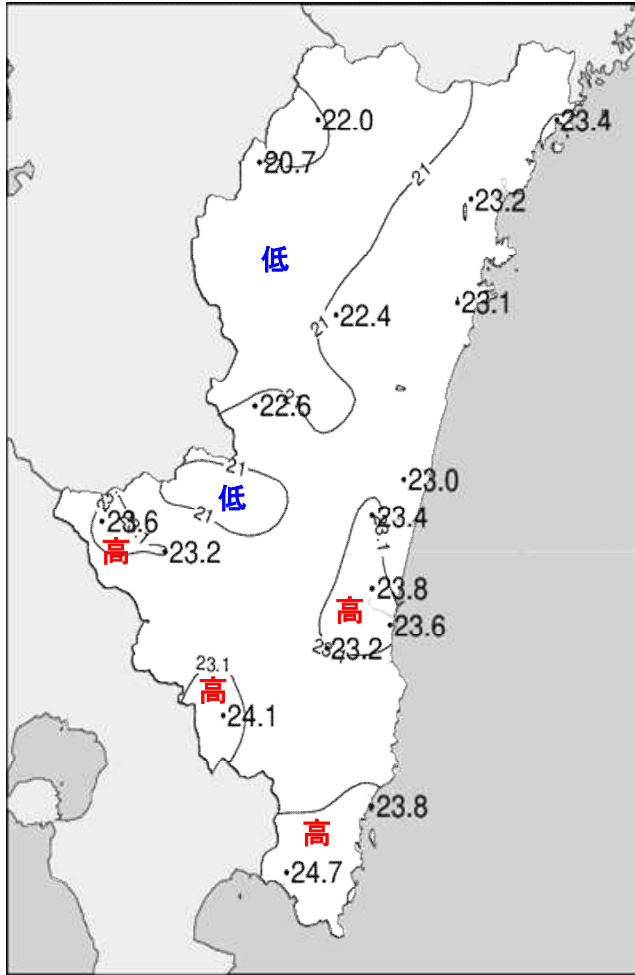
宮崎



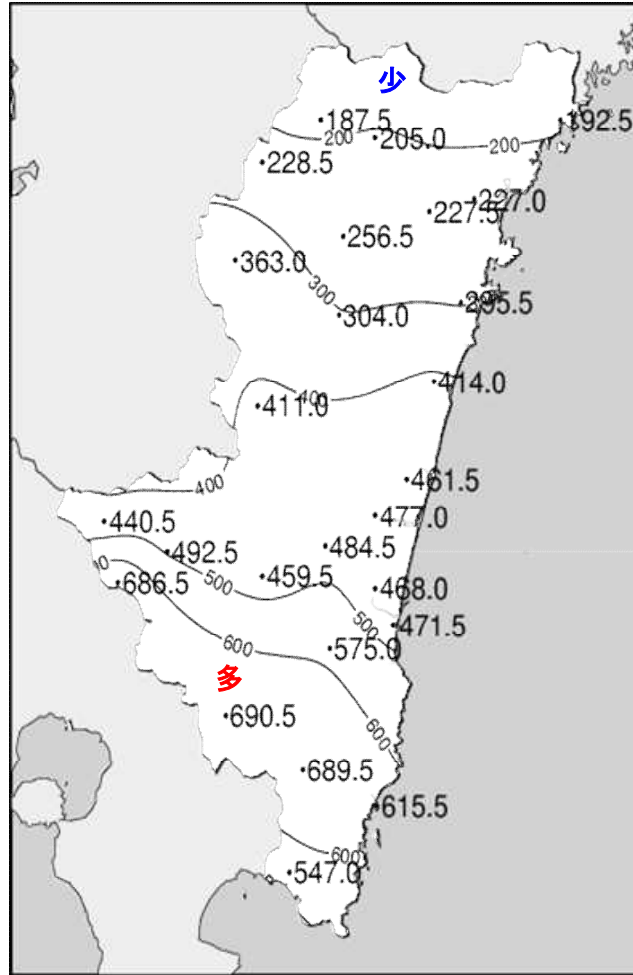
油津



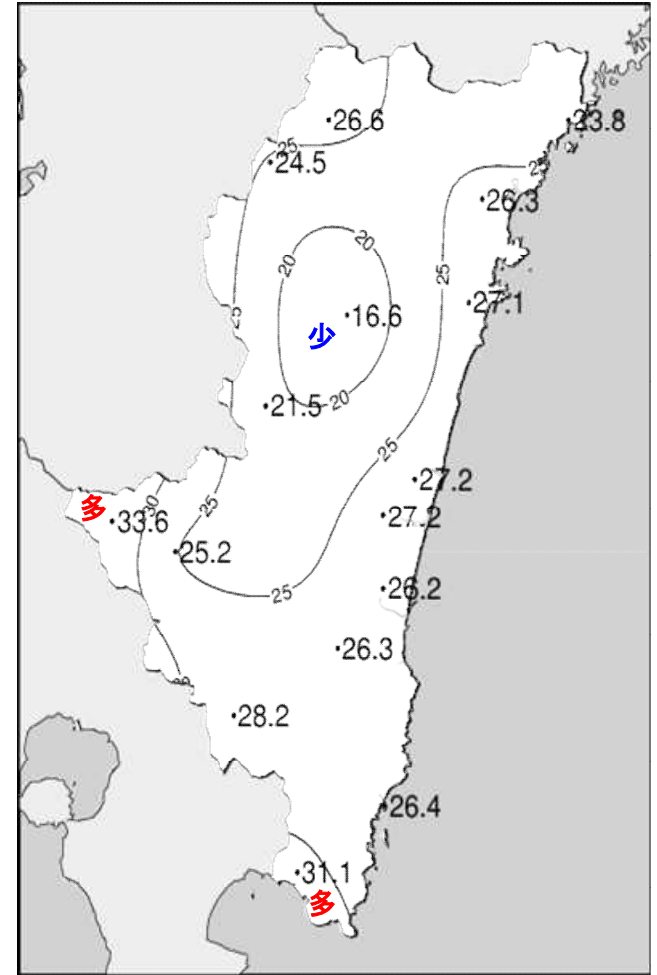
# 令和元年(2019年)7月上旬 気象分布図



2019年7月上旬気温観測値(°C)メッシュ平年値補正

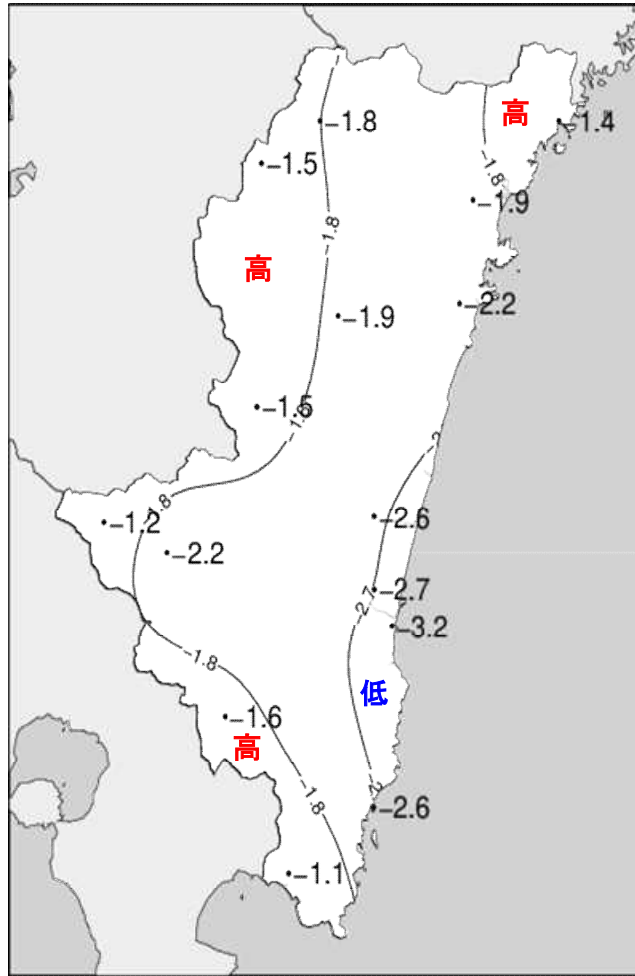


2019年7月上旬降水量観測値(ミリ)

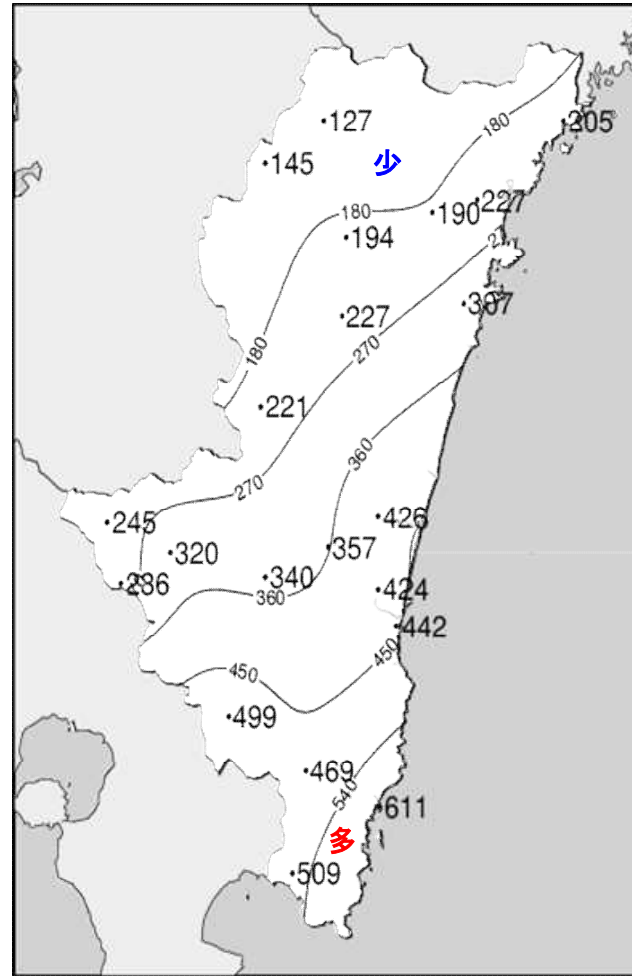


2019年7月上旬日照時間観測値(時間)

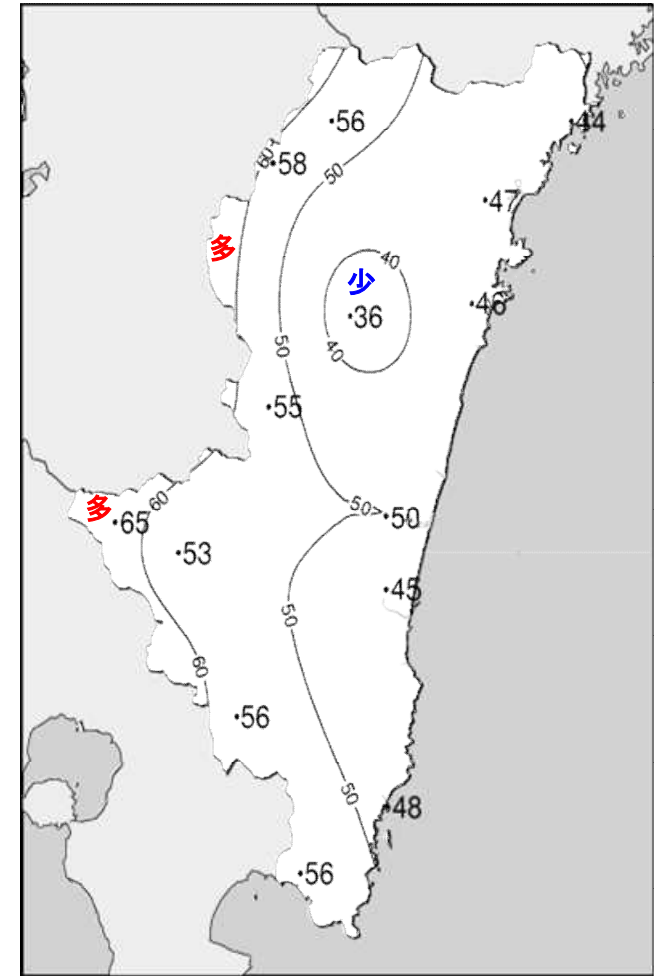
## 令和元年(2019年)7月上旬 気象分布図(平年差、平年比)



2019年7月上旬気温平年差 (°C)



2019年7月上旬降水量平年比 (%)



2019年7月上旬日照時間平年比 (%)

## 地域気象観測旬報

2019年7月1日～10日 宮崎県 (87)

(1/5)

観測所名	高千穂												10°C以上積算気温	220
	気温(°C)			風向・風速(m/s)						降水量(mm)			日照(h)	
	平均	最高	最低	平均	最多	最大	風向	瞬間	風向	日計	1時間	10分		
1	20.6	23.0	18.6	1.0	NNW	3.8	NW	6.2	NW	57.5	14.0	5.5	0.0	
2	21.2	24.8	18.7	0.8	NNW	2.6	NNW	4.3	NNW	25.5	7.0	2.0	0.2	
3	20.2	20.8	19.5	0.8	SE	2.6	SSE	4.5	SSE	75.5	16.5	3.5	0.0	
4	22.6	29.6	18.6	1.5	SE	4.2	NW	6.8	ESE	0.0	0.0	0.0	5.5	
5	22.7	29.4	18.6	1.1	SE	2.9	SSE	6.5	E	0.0	0.0	0.0	2.8	
6	23.5	30.6	19.0	1.1	NNW	3.6	SSE	6.4	N	0.0	0.0	0.0	7.6	
7	23.3	30.1	18.7	1.1	SSE	3.6	SSE	6.8	E	0.0	0.0	0.0	6.9	
8	22.3	26.8	20.1	1.4	SE	3.7	SSE	7.9	SSE	0.5	0.5	0.5	2.2	
9	21.9	26.3	18.1	0.9	SW	2.6	SE	6.1	SSE	0.5	0.5	0.5	1.4	
10	21.4	22.8	20.2	1.1	SSE	3.5	SE	7.7	SE	28.0	8.0	3.5	0.0	
前半旬	21.5	25.5	18.8	1.0	SE					158.5			8.5	
後半旬	22.5	27.3	19.2	1.1	SSE					29.0			18.1	
旬	22.0	26.4	19.0	1.1	SE					187.5			26.6	
平年差/比	-1.8	-2.5	-1.1							127			56	

観測所名	古江												10°C以上積算気温	234
	気温(°C)			風向・風速(m/s)						降水量(mm)			日照(h)	
	平均	最高	最低	平均	最多	最大	風向	瞬間	風向	日計	1時間	10分		
1	22.4	24.3	20.0	1.3	S	5.9	N	11.3	NNE	35.5	9.5	3.0	0.0	
2	21.5	24.6	20.0	1.1	SSW	3.1	SSW	5.6	NNE	20.5	10.5	3.5	0.1	
3	21.8	22.9	21.3	1.4	S	3.5	S	5.2	SSW	64.5	12.5	4.5	0.0	
4	23.0	27.3	20.7	1.7	SSE	4.8	NNW	7.9	NNW	0.0	0.0	0.0	3.2	
5	24.2	29.4	20.6	2.2	S	6.2	NE	8.7	N	0.0	0.0	0.0	3.0	
6	24.4	29.8	21.0	2.7	N	5.1	N	9.1	N	0.0	0.0	0.0	6.4	
7	24.5	29.2	20.1	2.6	N	4.9	NNE	7.0	NNE	0.0	0.0	0.0	10.5	
8	23.8	28.1	21.9	1.5	NNE	4.0	N	5.4	NNE	10.5	9.5	7.5	0.5	
9	23.9	26.0	21.8	3.3	NNW	6.2	NNW	10.8	N	3.0	3.0	1.5	0.1	
10	24.1	25.7	22.4	2.7	S	7.7	N	12.5	N	58.5	18.5	8.5	0.0	
前半旬	22.6	25.7	20.5	1.5	S					120.5			6.3	
後半旬	24.1	27.8	21.4	2.6	N					72.0			17.5	
旬	23.4	26.7	21.0	2.1	N					192.5			23.8	
平年差/比	-1.4	-1.6	-0.9							205			44	

観測所名	鞍岡												10°C以上積算気温	207
	気温(°C)			風向・風速(m/s)						降水量(mm)			日照(h)	
	平均	最高	最低	平均	最多	最大	風向	瞬間	風向	日計	1時間	10分		
1	19.6	21.7	17.6	0.8	NE	2.4	SW	5.3	NNW	67.5	16.0	6.5	0.0	
2	20.1	23.5	17.8	0.7	NE	2.2	ENE	6.7	NE	33.0	12.0	5.0	0.4	
3	18.9	19.9	17.5	1.2	WSW	3.7	SW	8.1	WSW	95.5	20.5	4.5	0.0	
4	21.1	27.8	16.5	0.8	NE	2.3	NE	4.9	NE	0.0	0.0	0.0	5.6	
5	21.6	27.4	17.1	0.7	W	2.0	NE	4.2	ENE	0.0	0.0	0.0	2.4	
6	21.4	28.8	16.5	1.0	WSW	2.3	NNE	6.2	SW	4.5	3.0	1.5	6.4	
7	21.8	28.7	16.4	0.9	WSW	2.0	ENE	5.5	NE	0.0	0.0	0.0	7.8	
8	21.5	25.4	18.8	1.2	SW	2.6	SSW	6.5	NNE	1.0	1.0	0.5	1.3	
9	20.5	25.1	17.0	0.8	WSW	2.5	NE	4.3	NE	0.5	0.5	0.5	0.6	
10	20.6	23.2	19.1	0.8	W	3.2	SW	6.9	SW	26.5	5.5	2.0	0.0	
前半旬	20.3	24.1	17.3	0.8	NE					196.0			8.4	
後半旬	21.2	26.2	17.6	0.9	WSW					32.5			16.1	
旬	20.7	25.2	17.4	0.9	WSW					228.5			24.5	
平年差/比	-1.5	-2.0	-0.7							145			58	

観測所名	延岡												10°C以上積算気温	232
	気温(°C)			風向・風速(m/s)						降水量(mm)			日照(h)	
	平均	最高	最低	平均	最多	最大	風向	瞬間	風向	日計	1時間	10分		
1	22.3	23.6	20.2	1.2	WSW	3.0	WSW	5.5	W	59.5	15.0	5.0	0.0	
2	21.6	24.4	20.3	0.9	WSW	2.1	ESE	3.8	SSE	22.0	9.5	5.0	0.0	
3	21.6	22.3	21.1	1.0	WSW	3.7	E	5.9	E	73.5	16.0	6.5	0.0	
4	23.4	28.6	20.2	1.5	W	3.9	E	5.8	E	0.0	0.0	0.0	6.6	
5	23.9	29.7	20.1	1.6	W	3.9	E	6.3	E	0.0	0.0	0.0	2.6	
6	24.3	28.8	21.6	1.8	WSW	4.9	E	7.4	E	0.0	0.0	0.0	6.6	
7	24.5	28.6	19.9	1.8	E	4.7	E	7.5	ENE	0.0	0.0	0.0	10.3	
8	23.6	28.3	22.2	1.3	WNW	3.2	E	5.3	E	3.5	1.5	1.0	0.1	
9	23.2	25.4	21.3	1.8	WSW	3.1	NNW	5.7	NNW	3.0	2.0	1.5	0.1	
10	23.3	24.5	21.9	1.4	WSW	3.8	E	6.5	E	65.5	28.5	7.0	0.0	
前半旬	22.6	25.7	20.4	1.2	WSW					155.0			9.2	
後半旬	23.8	27.1	21.4	1.6	WSW					72.0			17.1	
旬	23.2	26.4	20.9	1.4	WSW					227.0			26.3	
平年差/比	-1.9	-2.7	-1.0							227			47	

## 地域気象観測旬報

2019年7月1日～10日 宮崎県 (87)

(2/5)

観測所名	日向										10°C以上積算気温			231
	気温(°C)			風向・風速(m/s)						降水量(mm)			日照(h)	
	平均	最高	最低	平均	最多	最大	風向	瞬間	風向	日計	1時間	10分		
1	22.2	23.7	20.7	0.5	SE	2.6	W	7.1	W	103.5	17.0	6.5	0.0	
2	21.4	23.7	20.2	0.5	WSW	1.8	SSE	3.7	SSE	25.0	8.0	6.0	0.1	
3	21.6	22.4	21.1	0.6	W	2.5	SE	5.5	SSE	110.5	19.0	5.5	0.0	
4	23.3	28.2	20.5	0.9	WSW	2.3	E	5.2	E	0.0	0.0	0.0	5.1	
5	24.0	29.2	20.8	0.8	WSW	2.7	SE	5.5	ESE	0.0	0.0	0.0	3.2	
6	24.7	30.0	21.8	1.2	E	3.8	ESE	7.4	ESE	0.0	0.0	0.0	6.4	
7	24.7	28.9	20.9	1.2	ESE	3.1	E	6.6	E	0.0	0.0	0.0	12.2	
8	23.3	26.2	22.1	0.6	W	1.9	ESE	3.9	ESE	15.5	13.0	8.0	0.0	
9	23.0	25.8	21.3	1.5	W	2.6	WSW	5.4	W	3.5	1.5	1.0	0.1	
10	23.2	24.5	22.1	0.7	SW	2.0	WSW	6.1	S	37.5	12.5	3.0	0.0	
前半旬	22.5	25.4	20.7	0.7	WSW					239.0			8.4	
後半旬	23.8	27.1	21.6	1.0	W					56.5			18.7	
旬	23.1	26.3	21.2	0.9	W					295.5			27.1	
平年差/比	-2.2	-3.4	-0.6							307			46	

観測所名	神門										10°C以上積算気温			224
	気温(°C)			風向・風速(m/s)						降水量(mm)			日照(h)	
	平均	最高	最低	平均	最多	最大	風向	瞬間	風向	日計	1時間	10分		
1	21.7	23.1	19.7	0.2	NW	1.1	NW	2.5	S	106.5	23.5	8.0	0.0	
2	21.8	25.0	19.5	0.4	SSE	1.9	SSE	4.0	SSE	23.5	6.0	4.5	0.2	
3	20.5	21.6	19.8	0.3	ENE	1.2	NNE	3.5	NNE	120.5	18.5	6.5	0.0	
4	22.9	30.3	18.6	0.5	ESE	1.9	SSE	4.2	SSE	0.5	0.5	0.5	3.8	
5	23.4	29.3	19.3	0.5	SSE	2.0	SSE	4.0	S	0.0	0.0	0.0	2.6	
6	23.5	30.6	18.8	0.6	S	2.2	SE	4.8	S	2.0	2.0	1.5	3.9	
7	24.0	30.6	19.1	0.6	SSE	2.4	SSE	6.5	S	0.0	0.0	0.0	6.1	
8	22.5	25.3	21.0	0.2	SSE	1.4	SE	3.1	S	7.0	4.5	1.5	0.0	
9	21.7	25.6	19.7	0.3	SSE	1.8	SE	4.3	ESE	1.5	1.0	0.5	0.0	
10	21.8	23.3	20.7	0.1	S	0.5	NNE	1.8	NNE	42.5	11.0	3.0	0.0	
前半旬	22.1	25.9	19.4	0.4	SSE					251.0			6.6	
後半旬	22.7	27.1	19.9	0.4	SSE					53.0			10.0	
旬	22.4	26.5	19.6	0.4	SSE					304.0			16.6	
平年差/比	-1.9	-3.5	-0.4							227			36	

観測所名	西米良										10°C以上積算気温			226
	気温(°C)			風向・風速(m/s)						降水量(mm)			日照(h)	
	平均	最高	最低	平均	最多	最大	風向	瞬間	風向	日計	1時間	10分		
1	21.8	24.7	20.3	0.6	NNE	3.6	NE	7.4	E	159.5	26.5	8.5	0.0	
2	22.5	25.8	20.6	0.9	SW	2.4	SSW	4.7	S	36.5	12.0	7.0	0.2	
3	20.5	21.5	19.4	0.8	NNE	4.5	SW	8.6	WSW	158.0	27.0	8.5	0.0	
4	23.0	29.3	18.4	1.1	SW	3.3	SW	6.4	SSW	0.0	0.5	0.5	4.7	
5	23.5	29.5	20.1	0.9	SW	3.5	SW	7.0	SW	0.0	0.0	0.0	1.7	
6	23.3	31.1	18.7	1.1	SW	4.2	SW	7.3	SW	7.0	6.5	3.5	4.1	
7	23.6	29.8	19.0	1.1	SW	3.3	SW	6.4	SW	3.5	3.5	3.5	7.3	
8	22.3	25.2	21.2	0.5	NNE	1.7	N	3.4	NE	7.0	5.0	2.0	0.0	
9	23.3	29.9	20.2	0.8	NNW	2.6	SW	5.3	SW	3.0	3.0	2.0	3.5	
10	22.1	23.0	21.2	0.3	NNE	1.4	NNE	3.1	NE	36.5	7.5	3.5	0.0	
前半旬	22.3	26.2	19.8	0.9	SW					354.0			6.6	
後半旬	22.9	27.8	20.1	0.8	NNE					57.0			14.9	
旬	22.6	27.0	19.9	0.8	SW					411.0			21.5	
平年差/比	-1.5	-2.6	-0.4							221			55	

観測所名	高鍋										10°C以上積算気温			230
	気温(°C)			風向・風速(m/s)						降水量(mm)			日照(h)	
	平均	最高	最低	平均	最多	最大	風向	瞬間	風向	日計	1時間	10分		
1	22.4	24.7	21.1	1.0	SSE	3.0	WNW	9.1	W	147.5	24.0	7.0	0.0	
2	21.0	22.7	19.6	0.8	SE	2.1	E	3.9	S	51.5	14.5	9.0	0.0	
3	21.2	22.0	20.8	0.9	SSE	2.8	SSE	6.2	S	197.0	24.5	8.0	0.0	
4	23.4	27.8	20.1	1.2	SSE	3.3	SSE	5.6	S	0.0	0.0	0.0	5.8	
5	23.8	29.0	19.9	0.9	NNW	3.5	ESE	6.0	E	0.0	0.0	0.0	3.9	
6	24.2	28.3	21.7	1.3	SE	2.9	E	4.9	E	0.0	0.0	0.0	5.0	
7	24.2	28.4	19.5	1.3	E	3.5	ENE	6.4	E	0.0	0.0	0.0	11.7	
8	23.1	26.6	21.5	0.8	NNW	2.9	ENE	5.5	E	12.5	5.0	3.0	0.2	
9	23.7	28.3	21.0	1.0	NW	3.0	WNW	5.8	WNW	0.5	0.5	0.5	0.6	
10	23.1	24.1	22.1	0.7	NW	1.9	NNW	4.7	WNW	52.5	16.5	4.5	0.0	
前半旬	22.4	25.2	20.3	1.0	SSE					396.0			9.7	
後半旬	23.7	27.1	21.2	1.0	NW					65.5			17.5	
旬	23.0	26.2	20.7	1.0	SE					461.5			27.2	
平年差/比	//	//	//							//			//	

## 地域気象観測旬報

2019年7月1日～10日 宮崎県 (87)

(3/5)

観測所名	加久藤										10°C以上積算気温			236
	気温(°C)			風向・風速(m/s)						降水量(mm)			日照(h)	
	平均	最高	最低	平均	最多	最大	風向	瞬間	風向	日計	1時間	10分		
1	22.2	24.4	20.4	1.0	NW	3.5	NW	5.9	NW	185.5	31.5	8.0	0.0	
2	22.9	26.1	21.8	1.1	E	3.1	E	5.9	E	36.0	9.0	8.0	0.2	
3	21.1	22.4	20.3	1.5	E	4.1	NE	7.9	ENE	166.5	18.5	6.5	0.0	
4	24.2	30.8	19.7	1.1	E	2.8	SW	5.7	ENE	0.5	0.5	0.5	4.9	
5	24.1	30.2	20.5	1.3	ENE	3.0	E	6.3	ESE	0.0	0.0	0.0	1.7	
6	24.8	31.3	18.0	1.6	WSW	4.1	SW	8.1	SW	0.0	0.0	0.0	9.6	
7	25.6	31.6	20.2	1.2	WSW	3.5	WSW	7.0	WSW	0.0	0.0	0.0	8.7	
8	23.6	28.6	21.4	2.1	E	4.6	ESE	9.4	ESE	10.5	7.5	3.0	2.1	
9	24.7	30.9	19.5	1.4	E	3.5	WSW	7.1	WNW	0.0	0.0	0.0	6.4	
10	23.0	24.2	22.2	1.6	ENE	3.2	E	7.1	E	41.5	9.0	3.5	0.0	
前半旬	22.9	26.8	20.5	1.2	E					388.5			6.8	
後半旬	24.3	29.3	20.3	1.6	ENE					52.0			26.8	
旬	23.6	28.1	20.4	1.4	E					440.5			33.6	
平年差/比	-1.2	-1.4	-0.9							245			65	

観測所名	西都										10°C以上積算気温			234
	気温(°C)			風向・風速(m/s)						降水量(mm)			日照(h)	
	平均	最高	最低	平均	最多	最大	風向	瞬間	風向	日計	1時間	10分		
1	22.8	24.5	21.6	1.2	SE	3.6	SSW	6.4	SSW	154.5	33.0	9.5	0.0	
2	21.6	22.9	20.3	1.1	NNW	3.6	E	5.3	E	52.5	18.0	6.5	0.0	
3	21.5	22.2	21.0	1.3	WNW	3.7	NNE	6.3	N	215.0	27.0	9.0	0.0	
4	23.7	28.1	20.3	1.5	SE	3.9	SSE	5.8	SSE	0.0	0.0	0.0	4.8	
5	24.3	29.2	20.4	1.4	SE	4.1	ESE	6.3	ESE	0.0	0.0	0.0	4.1	
6	24.7	28.9	22.1	1.9	ESE	4.4	ESE	6.4	ESE	0.0	0.0	0.0	4.7	
7	24.6	28.6	20.3	1.9	E	5.3	ESE	9.5	ESE	0.0	0.0	0.0	11.6	
8	23.4	27.0	22.1	1.4	E	4.5	ESE	7.9	NE	11.5	3.5	2.5	0.0	
9	24.2	28.7	21.6	1.9	WNW	4.5	ENE	7.8	NNE	0.5	0.5	0.5	2.0	
10	23.3	24.5	22.4	1.0	WNW	4.2	WNW	7.6	WNW	43.0	13.5	3.5	0.0	
前半旬	22.8	25.4	20.7	1.3	SE					422.0			8.9	
後半旬	24.0	27.5	21.7	1.6	WNW					55.0			18.3	
旬	23.4	26.5	21.2	1.5	WNW					477.0			27.2	
平年差/比	-2.6	-4.0	-0.9							426			50	

観測所名	小林										10°C以上積算気温			232
	気温(°C)			風向・風速(m/s)						降水量(mm)			日照(h)	
	平均	最高	最低	平均	最多	最大	風向	瞬間	風向	日計	1時間	10分		
1	22.5	24.6	21.1	1.7	NNW	4.5	WNW	9.2	WNW	174.5	50.5	11.0	0.0	
2	21.8	23.1	20.6	1.5	S	3.9	SSE	6.4	S	59.5	29.5	10.5	0.0	
3	20.9	22.3	20.2	1.7	SSE	4.8	SSE	7.9	S	187.0	20.0	6.0	0.0	
4	23.7	29.4	20.0	2.0	SE	4.6	W	6.9	WNW	3.5	2.5	1.0	4.8	
5	23.8	29.2	20.6	1.7	SSE	4.2	SSE	6.7	SE	0.0	0.0	0.0	2.4	
6	24.1	31.0	19.7	1.8	S	4.3	SE	8.2	N	8.0	8.0	6.0	5.3	
7	25.2	31.3	20.8	1.6	SSE	4.2	SE	7.2	SE	0.0	0.0	0.0	8.4	
8	22.9	26.5	21.5	2.2	SSE	5.6	E	9.1	ESE	8.0	4.0	1.0	0.8	
9	24.2	30.3	20.3	1.6	SSE	4.4	SSE	8.0	S	0.0	0.0	0.0	3.5	
10	22.7	24.1	21.9	1.8	SE	4.6	SE	7.0	ESE	52.0	9.0	5.0	0.0	
前半旬	22.5	25.7	20.5	1.7	SE					424.5			7.2	
後半旬	23.8	28.6	20.8	1.8	SSE					68.0			18.0	
旬	23.2	27.2	20.7	1.8	SSE					492.5			25.2	
平年差/比	-2.2	-2.8	-1.3							320			53	

観測所名	宮崎										10°C以上積算気温			238
	気温(°C)			風向・風速(m/s)						降水量(mm)			日照(h)	
	平均	最高	最低	平均	最多	最大	風向	瞬間	風向	日計	1時間	10分		
1	23.0	24.9	21.4	1.8	E	6.4	ENE	9.6	ENE	126.5	25.5	7.5	0.0	
2	21.9	22.9	21.1	1.5	ENE	3.9	ENE	6.3	NE	27.5	10.0	5.0	0.0	
3	21.6	22.3	21.0	1.4	NW	5.3	WSW	8.8	WSW	271.0	33.5	14.0	0.0	
4	23.8	27.3	20.9	2.4	ESE	5.3	SE	9.1	SSE	2.0	2.0	1.5	4.0	
5	24.9	29.0	21.7	2.0	E	4.6	E	6.1	E	0.0	0.0	0.0	4.8	
6	25.1	28.7	22.4	2.6	SE	5.0	ESE	6.7	E	0.5	0.5	0.5	4.0	
7	25.3	28.5	22.2	2.8	WNW	5.6	ESE	8.0	ESE	0.0	0.0	0.0	11.3	
8	24.0	26.8	22.9	2.2	NNE	5.3	NE	8.0	ENE	12.5	5.0	3.5	0.8	
9	24.8	28.6	22.4	2.2	NW	5.9	NE	8.7	ENE	0.0	0.0	0.0	1.3	
10	23.9	25.2	23.2	1.7	WNW	3.9	ESE	5.7	ESE	28.0	11.5	3.0	0.0	
前半旬	23.0	25.3	21.2	1.8	E					427.0			8.8	
後半旬	24.6	27.6	22.6	2.3	WNW					41.0			17.4	
旬	23.8	26.4	21.9	2.1	ESE					468.0			26.2	
平年差/比	-2.7	-4.1	-1.2							424			45	

## 地域気象観測旬報

2019年7月1日～10日 宮崎県 (87)

(4/5)

観測所名	田野										10℃以上積算気温			232
	気温(℃)			風向・風速(m/s)						降水量(mm)			日照 (h)	
	平均	最高	最低	平均	最多	最大	風向	瞬間	風向	日計	1時間	10分		
1	22.8	26.0	20.9	1.4	E	5.3	E	7.5	E	155.5	30.5	13.0	0.0	
2	21.5	23.0	20.2	1.5	ENE	3.8	NE	6.0	E	46.0	25.0	11.0	0.0	
3	21.1	22.1	20.4	1.2	SW	3.3	ESE	7.0	W	319.0	34.5	10.5	0.0	
4	23.6	27.2	20.4	1.6	NE	3.3	E	5.4	E	2.5	2.5	1.0	3.5	
5	24.1	28.6	21.4	1.9	ENE	3.8	NE	5.7	NNE	0.0	0.0	0.0	4.4	
6	23.7	28.7	21.2	1.8	ENE	3.9	E	7.2	ESE	8.0	5.5	2.5	4.0	
7	24.7	28.9	21.0	1.9	ENE	4.6	ENE	6.9	E	0.0	0.0	0.0	10.5	
8	23.2	26.0	21.7	1.7	NE	4.7	NE	7.0	NE	14.0	5.0	2.5	1.3	
9	23.9	28.3	21.7	1.4	SW	4.9	ESE	8.1	E	0.0	2.0	0.0	2.6	
10	23.1	24.2	22.3	1.3	ENE	3.5	NE	5.3	NE	30.0	9.0	3.0	0.0	
前半旬	22.6	25.4	20.7	1.5	NE					523.0			7.9	
後半旬	23.7	27.2	21.6	1.6	ENE					52.0			18.4	
旬	23.2	26.3	21.1	1.6	ENE					575.0			26.3	
平年差/比	//	//	//							//			//	

観測所名	赤江										10℃以上積算気温			236
	気温(℃)			風向・風速(m/s)						降水量(mm)			日照 (h)	
	平均	最高	最低	平均	最多	最大	風向	瞬間	風向	日計	1時間	10分		
1	22.9	24.5	21.1	2.3	NNE	8.0	NNE	10.3	NNE	126.0	24.0	11.5		
2	21.7	22.7	20.8	1.6	N	4.5	NNE	6.2	NE	46.0	20.0	7.0		
3	21.6	22.2	21.1	1.7	SW	7.9	W	12.3	WNW	251.0	29.0	8.5		
4	23.5	26.6	21.1	2.7	SSE	6.1	SSE	8.2	SSE	0.5	1.0	0.5		
5	24.5	27.9	21.8	2.0	NNE	5.1	NNE	6.7	NNE	0.0	0.0	0.0		
6	24.2	27.5	21.9	3.2	SE	6.6	ENE	8.7	ENE	5.5	3.5	2.0		
7	25.0	27.8	22.1	2.5	SE	6.5	SE	7.7	SE	0.0	0.0	0.0		
8	24.0	26.0	23.0	2.4	NNE	6.2	NNE	8.7	N	12.0	5.5	3.5		
9	24.6	27.4	22.5	2.8	WNW	5.7	NE	7.7	NW	0.0	0.0	0.0		
10	23.8	24.9	22.9	1.6	WSW	3.9	SE	5.7	SE	30.5	13.0	4.0		
前半旬	22.8	24.8	21.2	2.1	NNE					423.5				
後半旬	24.3	26.7	22.5	2.5	SE					48.0				
旬	23.6	25.8	21.8	2.3	NNE					471.5				
平年差/比	-3.2	-4.9	-1.9							442				

観測所名	都城										10℃以上積算気温			241
	気温(℃)			風向・風速(m/s)						降水量(mm)			日照 (h)	
	平均	最高	最低	平均	最多	最大	風向	瞬間	風向	日計	1時間	10分		
1	24.4	26.0	22.7	1.7	SW	4.7	SSW	8.2	SSW	222.5	48.5	14.5	0.0	
2	22.8	24.8	21.6	1.4	NNE	4.6	N	6.4	N	42.0	16.0	10.0	0.0	
3	21.5	23.2	20.5	2.0	NNE	5.4	NW	10.0	WNW	372.0	42.5	13.0	0.0	
4	23.7	29.4	20.4	1.7	SW	4.1	SW	6.9	WSW	1.5	3.0	0.5	2.9	
5	24.5	29.1	21.3	2.2	NNE	4.3	NNE	7.4	NNE	0.0	0.0	0.0	2.8	
6	25.2	30.8	21.9	2.4	NNE	5.5	SSW	7.9	S	0.0	0.0	0.0	3.9	
7	26.2	31.7	21.1	1.9	SSW	4.6	SSW	7.4	SSW	0.0	0.0	0.0	12.1	
8	24.2	28.5	22.5	2.2	NNE	4.9	ENE	7.8	ENE	7.0	4.0	1.5	0.9	
9	25.1	29.7	21.7	2.3	NNE	5.4	NE	8.5	NE	0.0	0.0	0.0	5.6	
10	23.8	25.7	22.8	1.2	SSW	3.7	S	6.6	S	45.5	10.0	3.5	0.0	
前半旬	23.4	26.5	21.3	1.8	NNE					638.0			5.7	
後半旬	24.9	29.3	22.0	2.0	NNE					52.5			22.5	
旬	24.1	27.9	21.7	1.9	NNE					690.5			28.2	
平年差/比	-1.6	-2.2	-0.7							499			56	

観測所名	油津										10℃以上積算気温			238
	気温(℃)			風向・風速(m/s)						降水量(mm)			日照 (h)	
	平均	最高	最低	平均	最多	最大	風向	瞬間	風向	日計	1時間	10分		
1	24.0	27.2	21.9	2.4]	WSW]	5.5]	WSW]	10.0]	WSW]	142.5	44.0	17.5	0.2	
2	22.3	23.9	21.2	1.6]	ESE]	3.4]	WNW]	5.2]	ENE]	99.5	25.0	10.0	0.0	
3	22.0	22.9	21.3	1.6	E	5.9	WNW	9.1	NW	288.0	41.5	14.0	0.0	
4	23.7	27.6	21.3	1.2	ESE	2.8	E	4.0	E	14.0	10.5	4.0	2.3	
5	24.9	28.8	22.9	2.3	E	5.0	E	7.3	NE	0.5	0.5	0.5	5.0	
6	24.3	28.6	21.6	1.9	ESE	5.0	E	8.7	ESE	9.0	5.5	3.0	4.3	
7	25.2	28.5	22.0	2.5	WNW	4.9	E	7.3	ENE	0.0	0.0	0.0	11.5	
8	23.9	26.2	22.5	2.2	WNW	5.7	ENE	9.1	ENE	8.5	4.5	2.0	0.2	
9	24.4	28.1	22.1	2.4	WNW	4.8	ENE	7.3	E	0.5	0.5	0.5	2.9	
10	23.7	24.8	23.0	1.6	WNW	4.1	ENE	5.6	ENE	53.0	27.5	9.5	0.0	
前半旬	23.4	26.1	21.7	1.7]	ESE)					544.5			7.5	
後半旬	24.3	27.2	22.2	2.1	WNW					71.0			18.9	
旬	23.8	26.7	22.0	2.0)	WNW)					615.5			26.4	
平年差/比	-2.6	-3.1	-1.6							611			48	



## 地域気象観測旬報

2019年7月1日～10日 宮崎県 (87)

(5/5)

観測所名	串間									10°C以上積算気温			247
	気温(°C)			風向・風速(m/s)						降水量(mm)			
日付	平均	最高	最低	平均	最多	最大	風向	瞬間	風向	日計	1時間	10分	
1	25.8	27.0	24.6	1.7	WSW	4.9	WSW	9.0	W	91.0	38.0	14.0	0.0
2	24.1	25.6	22.2	1.5	NE	5.5	NE	9.3	NE	155.5	55.0	17.0	0.0
3	23.5	24.9	22.6	2.1	NE	4.5	WSW	9.9	WSW	213.0	37.5	12.0	0.0
4	24.9	28.5	23.2	1.7	NE	3.6	NE	6.1	NE	24.5	15.0	5.5	1.8
5	25.1	29.2	22.7	1.8	NE	4.3	NE	7.5	SSW	1.0	1.0	0.5	5.4
6	24.4	28.9	21.8	1.2	NE	3.6	SW	6.0	ENE	10.0	7.0	2.0	4.6
7	25.5	30.3	21.5	1.3	SSW	4.1	SSW	7.0	SSW	0.0	0.0	0.0	11.5
8	24.4	27.0	22.9	2.2	NE	5.3	ENE	8.2	E	10.5	5.5	1.5	2.3
9	24.8	28.9	20.9	1.5	NNE	4.0	ENE	7.6	SW	0.0	0.0	0.0	5.5
10	24.3	26.1	22.9	1.1	NE	3.8	NE	6.0	NE	41.5	18.0	4.0	0.0
前半旬	24.7	27.0	23.1	1.8	NE					485.0			7.2
後半旬	24.7	28.2	22.0	1.5	NE					62.0			23.9
旬	24.7	27.6	22.5	1.6	NE					547.0			31.1
平年差/比	-1.1	-2.0	-0.2							509			56

# 地域雨量観測旬報

2019年7月1日～10日 宮崎県 (87)

(1/1)

観測所名	日之影				諸塚				北方				椎葉				都農				えびの			
	降水量(mm)				降水量(mm)				降水量(mm)				降水量(mm)				降水量(mm)				降水量(mm)			
	日計	平年比	最大1時間	最大10分間	日計	平年比	最大1時間	最大10分間	日計	平年比	最大1時間	最大10分間	日計	平年比	最大1時間	最大10分間	日計	平年比	最大1時間	最大10分間	日計	平年比	最大1時間	最大10分間
1	56.5		12.5	5.5	75.5		20.5	6.0	70.0		18.5	7.5	111.0		25.0	7.5	136.0		29.0	9.0	262.0		66.0	14.5
2	25.0		8.0	4.0	28.5		10.0	4.0	23.0		9.0	4.0	24.5		12.0	5.0	45.0		14.0	9.0	76.0		27.0	12.0
3	81.0		17.5	4.5	94.0		13.0	5.5	78.0		15.0	7.5	127.5		16.5	5.5	151.0		20.0	8.5	253.0		37.5	11.5
4	0.0		0.0	0.0	0.0		0.0	0.0	0.0		0.0	0.0	0.0		0.0	0.0	1.0		0.5	0.5	8.0		5.5	2.5
5	0.0		0.0	0.0	0.0		0.0	0.0	0.0		0.0	0.0	0.0		0.0	0.0	0.0		0.0	0.0	0.0		0.0	0.0
半旬計/最大	162.5	//	17.5	5.5	198.0	279	20.5	6.0	171.0	284	18.5	7.5	263.0	//	25.0	7.5	333.0	//	29.0	9.0	599.0	387	66.0	14.5
6	0.0		0.0	0.0	0.0		0.0	0.0	0.0		0.0	0.0	4.5		4.5	4.5	0.0		0.0	0.0	0.0		0.0	0.0
7	0.0		0.0	0.0	0.0		0.0	0.0	0.0		0.0	0.0	0.0		0.0	0.0	0.0		0.0	0.0	0.0		0.0	0.0
8	1.0		1.0	0.5	2.5		2.0	0.5	4.0		1.5	1.0	2.5		2.0	1.0	15.5		6.0	3.0	8.5		4.5	1.0
9	4.5		2.0	1.5	4.0		2.0	2.0	9.0		3.0	2.0	2.5		2.5	2.0	1.0		1.5	0.5	0.5		0.5	0.5
10	37.0		6.5	3.0	52.0		10.5	4.0	43.5		10.5	3.0	90.5		14.5	5.0	64.5		15.0	6.5	78.5		17.5	7.0
半旬計/最大	42.5	//	6.5	3.0	58.5	98	10.5	4.0	56.5	106	10.5	3.0	100.0	//	14.5	5.0	81.0	//	15.0	6.5	87.5	67	17.5	7.0
旬計	205.0	//			256.5	194			227.5	190			363.0	//			414.0	//			686.5	236		
旬最大	81.0		17.5	5.5	94.0		20.5	6.0	78.0		18.5	7.5	127.5		25.0	7.5	151.0		29.0	9.0	262.0		66.0	14.5
起日	3		3	1	3		1	1	3		1	3	3		1	1	3		1	2	1		1	1

観測所名	野尻				国富				深瀬															
	降水量(mm)				降水量(mm)				降水量(mm)				降水量(mm)				降水量(mm)				降水量(mm)			
	日計	平年比	最大1時間	最大10分間	日計	平年比	最大1時間	最大10分間	日計	平年比	最大1時間	最大10分間	日計	平年比	最大1時間	最大10分間	日計	平年比	最大1時間	最大10分間	日計	平年比	最大1時間	最大10分間
1	153.0		41.5	16.5	174.0		42.5	13.0	197.0		46.5	13.0												
2	45.0		10.0	5.5	55.5		11.5	6.5	100.5		25.5	11.5												
3	211.5		29.5	10.0	200.0		23.0	6.5	313.5		56.0	18.0												
4	1.5		1.0	1.0	0.5		0.5	0.5	14.5		9.5	6.0												
5	0.0		0.0	0.0	0.0		0.0	0.0	1.0		1.0	0.5												
半旬計/最大	411.0	561	41.5	16.5	430.0	604	42.5	13.0	626.5	765	56.0	18.0												
6	0.0		0.0	0.0	0.0		0.0	0.0	4.5		3.0	1.0												
7	0.0		0.0	0.0	0.0		0.0	0.0	0.0		0.0	0.0												
8	10.0		3.5	3.0	10.0		3.0	1.5	10.0		4.5	1.0												
9	0.0		0.5	0.0	1.0		1.0	0.5	0.0		0.0	0.0												
10	38.5		11.0	5.5	43.5		11.0	3.5	48.5		14.0	4.0												
半旬計/最大	48.5	87	11.0	5.5	54.5	94	11.0	3.5	63.0	97	14.0	4.0												
旬計	459.5	340			484.5	357			689.5	469														
旬最大	211.5		41.5	16.5	200.0		42.5	13.0	313.5		56.0	18.0												
起日	3		1	1	3		1	1	3		3	3												