

宮 崎 県 農 業 気 象 速 報

令和元年 6 月 中旬

宮 崎 地 方 気 象 台
令和元年 6 月 21 日

気 象 概 況

期間を通して、高気圧と気圧の谷や湿った空気の影響を交互に受けて天気は数日の周期で変わり、14日から15日にかけては、前線を伴った低気圧が発達しながら九州南部付近を北東進したため、平野部では荒れた天気となった。また、気圧の傾きが大きくなり、古江で日最大風速 13.5m/s（北）、日最大瞬間風速 21.3m/s（北北東）を観測し、それぞれ6月の極値を更新した。

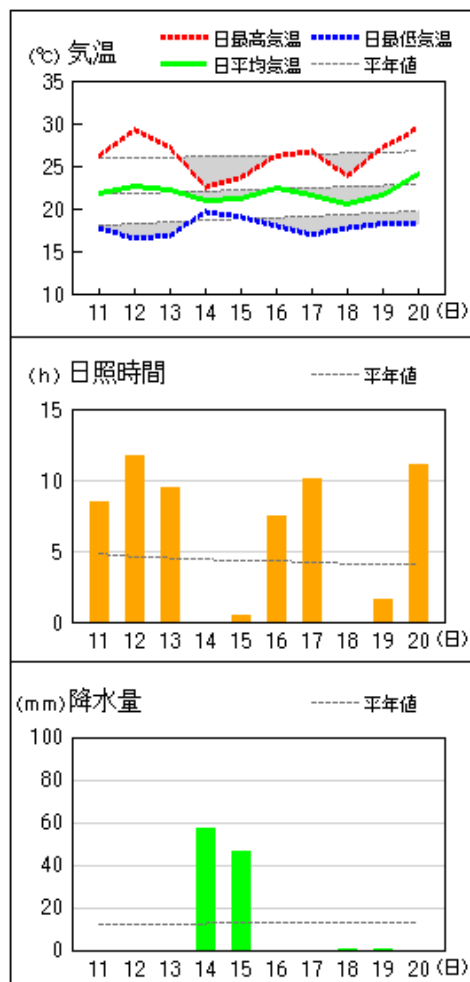
県内各地の旬平均気温は、平年差 -1.2°C ～ -0.3°C で平年より低く、小林では平年よりかなり低く、宮崎では平年並だった。旬降水量は、48.0mm～141.0mm（平年比 26%～91%）で平年より少なく、加久藤、えびのでは平年よりかなり少なく、古江、北方、延岡、日向では平年並だった。旬日照時間は、平年比 118%～164%で平年より多いか、平年より多かった。

宮崎市の旬平均気温は平年並で、旬降水量は平年より少なく、旬日照時間は平年より多かった。

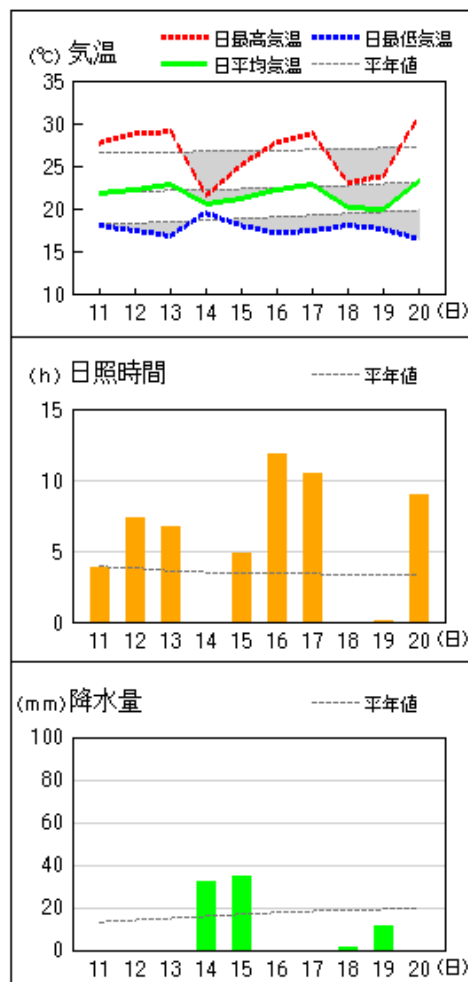
日々の天気概況	宮崎市の昼間の天気
11日 湿った空気の影響を受けた。	曇時々晴一時雨
12日 高気圧に覆われたが、一時湿った空気の影響を受けた。	晴時々曇
13日 高気圧に覆われたが、次第に気圧の谷や湿った空気の影響を受けた。	薄曇時々晴
14日 低気圧や前線の影響を受けた。	大雨
15日 低気圧の影響を受けた。	雨時々曇一時晴、雷を伴う
16日 高気圧に覆われた。	晴
17日 高気圧に覆われた。	薄曇後晴
18日 気圧の谷や湿った空気の影響を受けた。	雨時々曇
19日 低気圧や湿った空気の影響を受けた。	雨後曇
20日 高気圧に覆われた。	晴後一時薄曇

地上気象 気象経過図：2019年06月11日-2019年06月20日

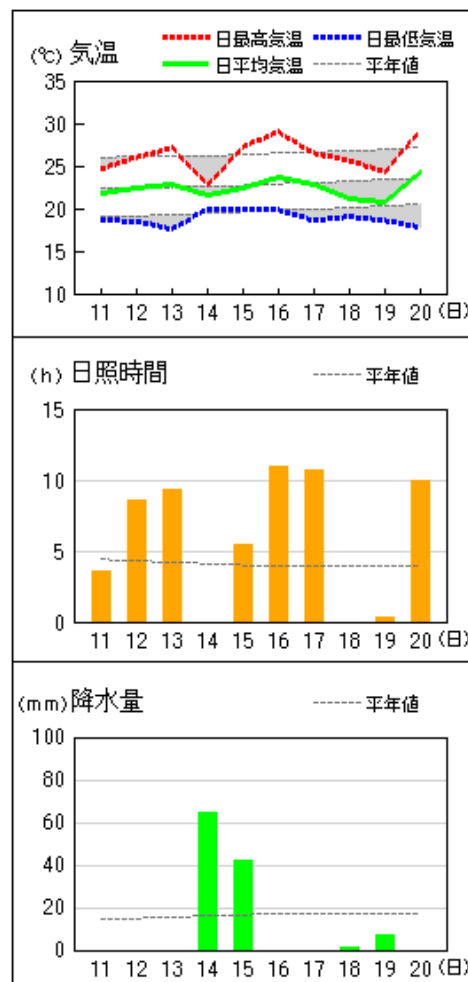
延岡



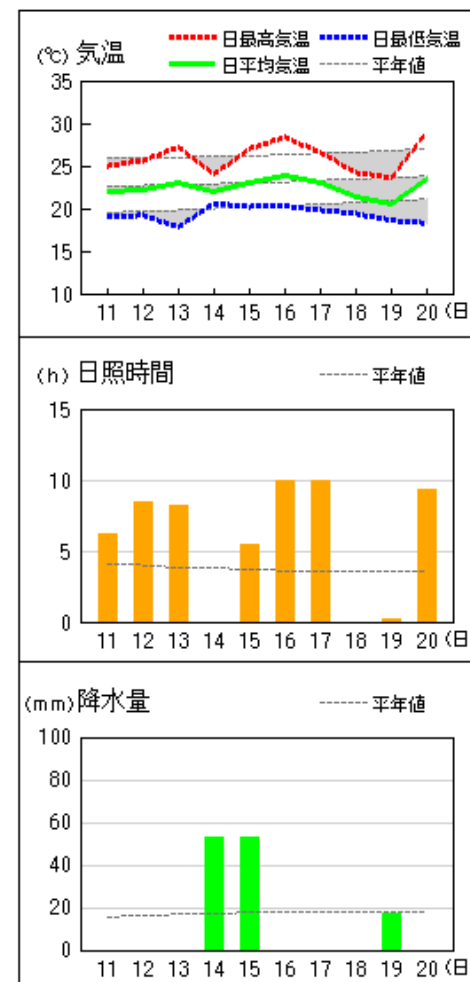
都城



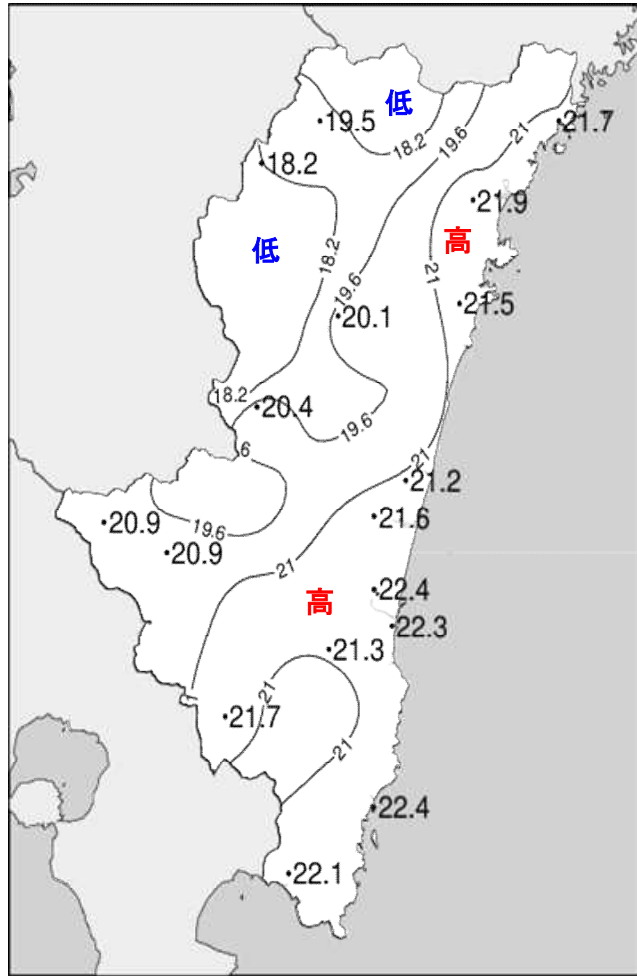
宮崎



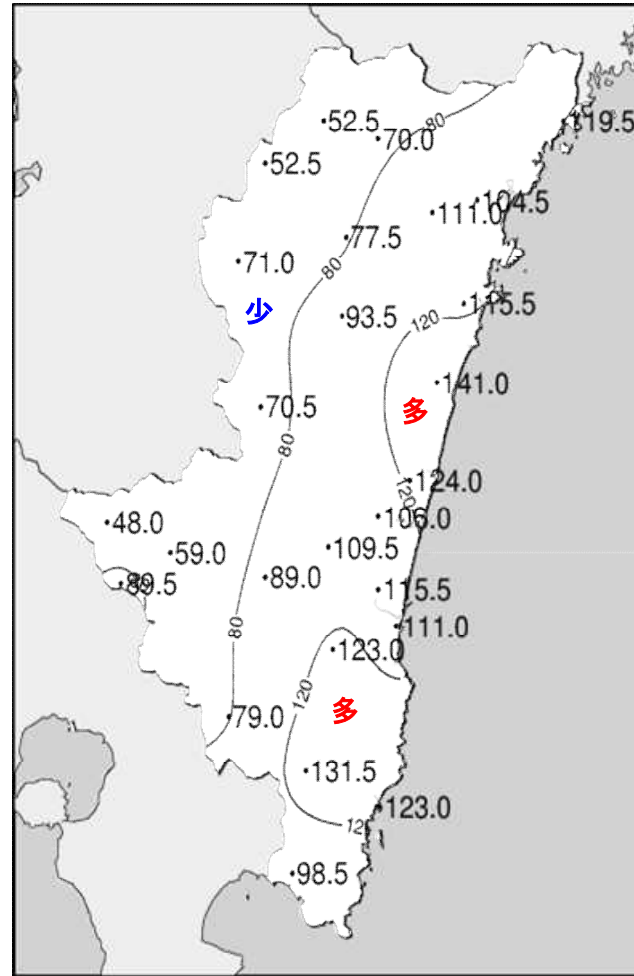
油津



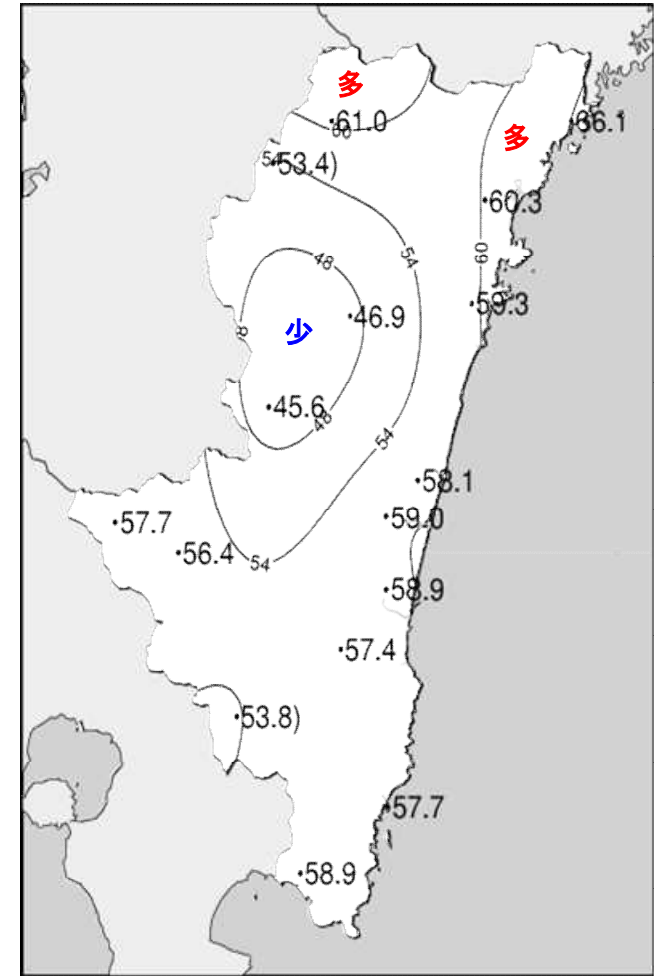
令和元年(2019年)6月中旬 気象分布図



2019年6月中旬気温観測値(°C)メッシュ平年値補正

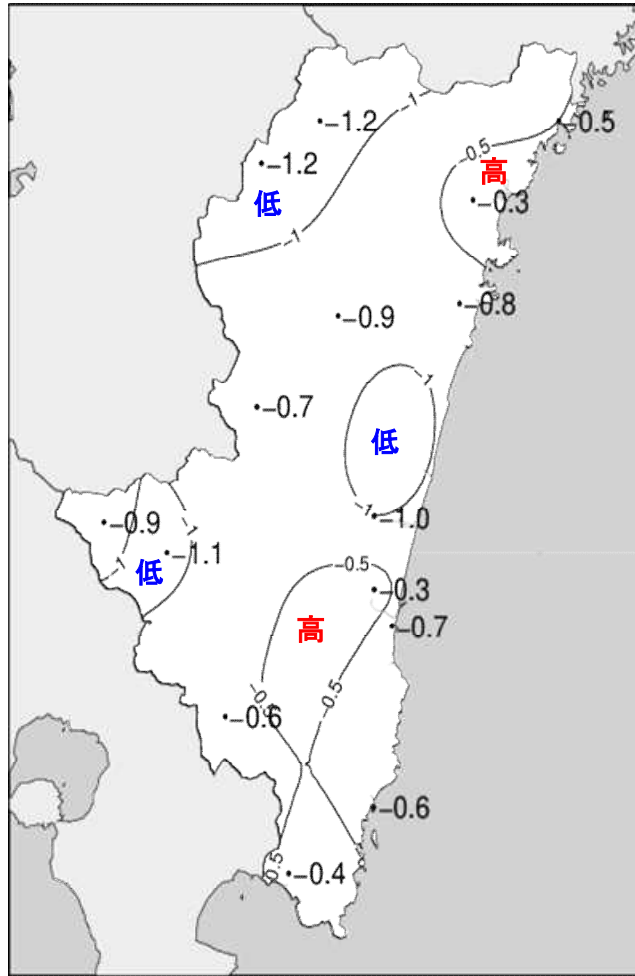


2019年6月中旬降水量観測値(ミリ)

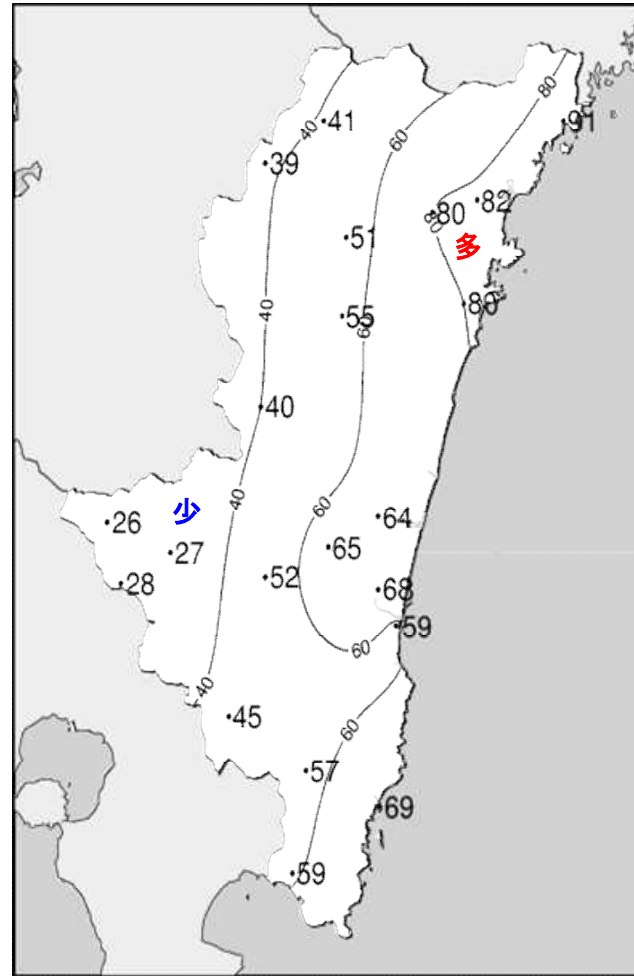


2019年6月中旬日照時間観測値(時間)

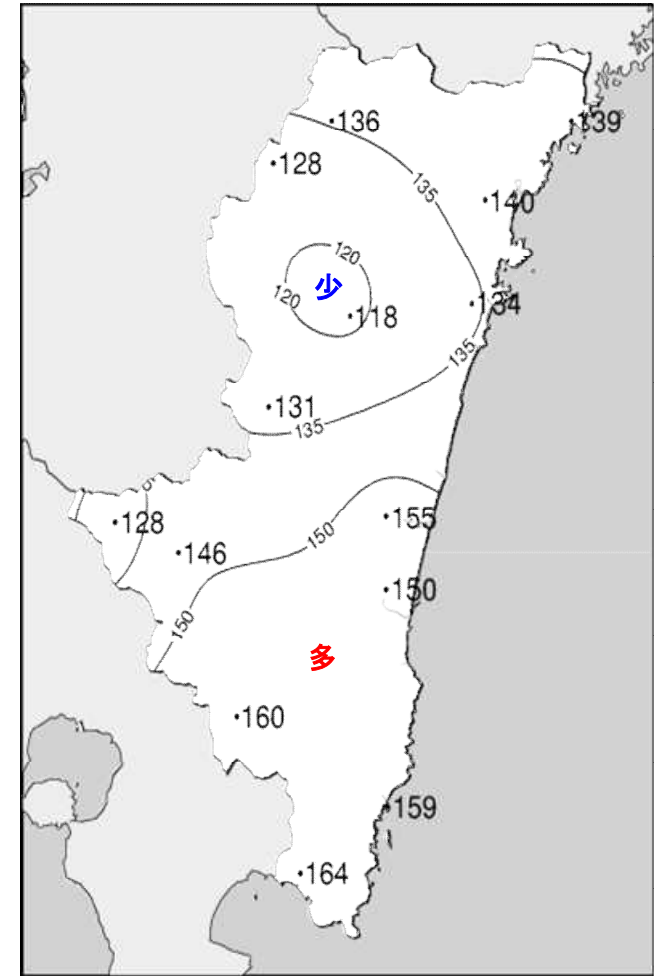
令和元年(2019年)6月中旬 気象分布図(平年差、平年比)



2019年6月中旬気温平年差 (°C)



2019年6月中旬降水量平年比 (%)



2019年6月中旬日照時間平年比 (%)

地域気象観測旬報

2019年6月11日～20日 宮崎県 (87)

(1/5)

観測所名	高千穂													10°C以上積算気温	195
日付	気温(°C)			風向・風速(m/s)						降水量(mm)			日照(h)		
	平均	最高	最低	平均	最多	最大	風向	瞬間	風向	日計	1時間	10分			
11	19.4	26.5	13.5	1.9	NNW	4.9	NNW	7.7	NNW	0.0	0.0	0.0	6.8		
12	20.0	27.7	12.7	1.5	NNW	3.9	SSE	9.1	SSW	0.0	0.0	0.0	11.5		
13	20.1	27.1	12.9	1.9	SE	4.2	SE	9.2	SSE	0.0	0.0	0.0	10.8		
14	18.5	20.1	17.3	1.7	SE	5.0	SSE	12.5	E	28.5	11.0	4.0	0.0		
15	18.4	19.5	16.7	2.5	NW	4.7	WNW	11.8	NW	22.0	7.5	2.0	0.0		
16	20.1	24.9	16.2	2.5	NW	5.0	SW	10.2	NNW	0.0	0.0	0.0	5.7		
17	20.3	28.8	14.1	1.4	NNW	4.4	SSE	7.4	SE	0.0	0.0	0.0	11.1		
18	17.2	21.4	14.3	1.0	NW	3.2	NW	7.5	NNW	0.5	0.5	0.5	0.0		
19	19.7	25.6	15.5	1.3	SE	4.4	SSE	8.3	SE	0.0	0.0	0.0	6.0		
20	21.5	30.6	14.2	1.3	NNW	3.6	SSE	7.5	ESE	1.5	1.5	1.0	9.1		
前半旬	19.3	24.2	14.6	1.9	SE					50.5			29.1		
後半旬	19.8	26.3	14.9	1.5	NNW					2.0			31.9		
旬	19.5	25.2	14.7	1.7	NNW					52.5			61.0		
平年差/比	-1.2	-0.6	-2.1							41			136		

観測所名	古江													10°C以上積算気温	217
日付	気温(°C)			風向・風速(m/s)						降水量(mm)			日照(h)		
	平均	最高	最低	平均	最多	最大	風向	瞬間	風向	日計	1時間	10分			
11	22.0	26.7	18.5	3.2	N	7.6	N	11.4	N	0.0	0.0	0.0	8.8		
12	22.5	29.1	17.9	4.2	NNE	9.6	NE	15.5	NE	0.0	0.0	0.0	11.6		
13	22.6	27.8	17.3	2.5	NE	4.8	NE	7.5	S	0.0	0.0	0.0	8.9		
14	21.3	23.7	20.0	2.3	NNE	6.1	ESE	12.6	SE	80.0	22.0	5.5	0.0		
15	19.8	22.4	15.7	3.8	NNE	13.5	N	21.3	NNE	39.0	10.5	3.5	0.1		
16	21.2	26.6	15.3	2.1	NNE	5.2	S	7.8	S	0.0	0.0	0.0	6.5		
17	21.2	26.1	16.4	2.1	S	5.8	N	8.6	N	0.0	0.0	0.0	11.4		
18	20.8	24.0	17.5	1.5	N	4.5	N	6.0	N	0.5	0.5	0.5	0.0		
19	22.2	27.4	18.6	1.4	N	4.1	S	5.9	SE	0.0	0.0	0.0	7.2		
20	23.3	28.1	18.2	2.6	NNE	5.7	N	6.9	N	0.0	0.0	0.0	11.6		
前半旬	21.6	25.9	17.9	3.2	NNE					119.0			29.4		
後半旬	21.7	26.4	17.2	1.9	N					0.5			36.7		
旬	21.7	26.2	17.5	2.6	NNE					119.5			66.1		
平年差/比	-0.5	+0.4	-1.5							91			139		

観測所名	鞍岡													10°C以上積算気温	182
日付	気温(°C)			風向・風速(m/s)						降水量(mm)			日照(h)		
	平均	最高	最低	平均	最多	最大	風向	瞬間	風向	日計	1時間	10分			
11	17.3	24.7	11.8	0.9	W	2.6	NE	5.7	S	0.0	0.0	0.0	6.7		
12	17.8	24.9	10.7	1.0	ENE	2.9	E	6.2	NE	0.0	0.0	0.0	10.8		
13	19.4	25.7	12.7	1.4	WSW	3.9	NE	7.8	NNE	0.0	0.0	0.0	9.1		
14	18.4	20.6	17.0	1.6	WSW	3.8	WSW	9.2	WSW	16.5	3.5	1.0	0.0		
15	16.7	19.6	14.3	1.3	NE	3.6	SW	11.9	NE	34.0	7.5	1.5	0.0		
16	18.0	23.1	14.4	1.1	SSW	2.4	NNW	8.7	S	0.5	0.5	0.5	4.3		
17	18.7	26.5	12.3	1.1	W	2.8	ENE	6.5	E	0.0	0.0	0.0	10.3		
18	16.5	20.2	13.9	0.8	WSW	2.3	NE	3.8	NE	1.5	0.5	0.5	0.0		
19	18.2	23.0	14.6	1.4	SSW	3.2	SSW	7.8	NNE	0.0	0.5	0.0	2.8		
20	21.2	30.0	13.2	1.0	ENE	2.3	SSW	4.9	NNE	0.0	0.0	0.0	9.4		
前半旬	17.9	23.1	13.3	1.2	WSW					50.5			26.6		
後半旬	18.5	24.6	13.7	1.1	WSW					2.0			26.8		
旬	18.2	23.8	13.5	1.2	WSW					52.5			53.4		
平年差/比	-1.2	-0.7	-1.6							39			128		

観測所名	延岡													10°C以上積算気温	219
日付	気温(°C)			風向・風速(m/s)						降水量(mm)			日照(h)		
	平均	最高	最低	平均	最多	最大	風向	瞬間	風向	日計	1時間	10分			
11	21.8	26.2	17.7	1.6	ESE	3.9	SSE	6.8	SE	0.0	0.0	0.0	8.5		
12	22.6	29.2	16.5	2.2	WSW	5.1	ENE	10.1	ENE	0.0	0.0	0.0	11.7		
13	22.1	27.1	16.8	2.2	WSW	4.4	ESE	7.5	ESE	0.0	0.0	0.0	9.4		
14	21.0	22.5	19.6	1.9	ENE	6.1	ENE	11.6	ENE	57.0	11.0	4.5	0.0		
15	21.1	23.6	19.0	2.8	W	6.2	WSW	11.0	WNW	46.5	16.0	7.5	0.4		
16	22.4	26.2	18.0	2.4	W	5.8	W	11.0	W	0.0	0.0	0.0	7.5		
17	21.5	26.7	16.9	1.7	WNW	4.6	E	6.6	E	0.0	0.0	0.0	10.1		
18	20.5	23.8	17.7	1.4	WSW	2.5	W	3.9	W	0.5	0.5	0.5	0.0		
19	21.6	27.2	18.2	1.8	WSW	3.8	E	6.6	ENE	0.5	0.5	0.5	1.6		
20	24.0	29.4	18.3	2.0	W	4.5	ENE	7.1	ENE	0.0	0.0	0.0	11.1		
前半旬	21.7	25.7	17.9	2.1	WSW					103.5			30.0		
後半旬	22.0	26.7	17.8	1.9	WSW					1.0			30.3		
旬	21.9	26.2	17.9	2.0	WSW					104.5			60.3		
平年差/比	-0.3	0.0	-0.9							82			140		

地域気象観測旬報

2019年6月11日～20日 宮崎県 (87)

(2/5)

観測所名	日向													10°C以上積算気温	215
	気温(°C)			風向・風速(m/s)						降水量(mm)			日照 (h)		
	平均	最高	最低	平均	最多	最大	風向	瞬間	風向	日計	1時間	10分			
11	20.8	25.6	17.1	0.9	W	2.3	SSE	6.0	SE	0.0	0.0	0.0	4.2		
12	21.5	28.2	15.4	1.0	SW	3.6	SSE	7.6	SSE	0.0	0.0	0.0	12.0		
13	22.1	27.7	17.1	1.1	NE	2.6	ESE	6.2	E	0.0	0.0	0.0	9.8		
14	20.5	22.5	19.6	1.0	ENE	2.9	E	8.9	ENE	59.5	12.0	4.5	0.0		
15	20.9	25.2	16.7	1.7	WNW	4.1	WNW	10.1	NE	53.5	13.5	3.5	1.2		
16	21.9	28.2	15.5	1.4	WSW	3.4	W	8.5	NNW	0.0	0.0	0.0	9.5		
17	21.7	26.4	17.4	1.2	ESE	2.9	E	6.0	E	0.0	0.0	0.0	11.0		
18	20.8	24.5	18.2	0.6	W	1.8	WSW	3.7	W	2.0	1.0	0.5	0.0		
19	20.8	25.1	18.4	1.1	W	2.3	WNW	4.9	E	0.5	1.0	0.5	0.9		
20	23.9	30.1	18.8	1.4	WNW	2.9	W	7.3	W	0.0	0.0	0.0	10.7		
前半旬	21.2	25.8	17.2	1.1	SW					113.0			27.2		
後半旬	21.8	26.9	17.7	1.1	W					2.5			32.1		
旬	21.5	26.4	17.4	1.1	W					115.5			59.3		
平年差/比	-0.8	-0.1	-1.5							80			134		

観測所名	神門													10°C以上積算気温	201
	気温(°C)			風向・風速(m/s)						降水量(mm)			日照 (h)		
	平均	最高	最低	平均	最多	最大	風向	瞬間	風向	日計	1時間	10分			
11	19.9	24.9	15.4	0.7	N	2.1	ESE	4.8	E	0.0	0.0	0.0	3.5		
12	20.9	28.4	15.0	0.8	SSE	2.8	SE	6.1	SSE	0.0	0.0	0.0	7.8		
13	20.7	27.4	14.0	0.7	SE	2.7	SSE	6.9	S	0.0	0.0	0.0	7.9		
14	18.5	19.7	17.2	0.3	NNW	1.2	NNW	3.2	SSE	50.0	13.0	6.5	0.0		
15	19.5	24.1	14.3	0.6	E	2.2	ESE	6.7	NNE	41.0	9.0	5.0	0.7		
16	20.3	28.5	12.5	0.7	N	2.6	NNW	5.7	N	0.0	0.0	0.0	9.7		
17	20.8	28.9	14.0	0.6	ESE	2.6	SSE	5.8	SSE	0.0	0.0	0.0	8.5		
18	19.0	24.5	16.0	0.2	S	0.9	N	1.9	SSE	2.0	1.0	0.5	0.0		
19	19.0	23.9	16.6	0.3	NNW	1.3	N	3.4	SSW	0.5	1.0	0.5	0.3		
20	22.5	30.9	14.9	0.6	SSE	2.1	SSE	6.4	N	0.0	0.0	0.0	8.5		
前半旬	19.9	24.9	15.2	0.6	SSE					91.0			19.9		
後半旬	20.3	27.3	14.8	0.5	SSE					2.5			27.0		
旬	20.1	26.1	15.0	0.6	SSE					93.5			46.9		
平年差/比	-0.9	-0.3	-1.8							55			118		

観測所名	西米良													10°C以上積算気温	204
	気温(°C)			風向・風速(m/s)						降水量(mm)			日照 (h)		
	平均	最高	最低	平均	最多	最大	風向	瞬間	風向	日計	1時間	10分			
11	20.7	26.7	16.0	1.2	SW	3.8	SE	7.5	SW	0.0	0.0	0.0	2.9		
12	20.9	27.7	15.0	1.5	SSW	4.4	SW	10.4	SW	0.0	0.0	0.0	6.7		
13	21.1	27.0	15.0	1.9	N	5.3	SW	9.5	SW	0.0	0.0	0.0	8.8		
14	18.7	19.9	17.9	0.8	WSW	3.9	SW	7.3	WSW	35.0	5.0	1.5	0.0		
15	19.9	22.0	17.5	1.9	ENE	5.7	ENE	10.3	NNE	30.5	14.0	4.5	0.5		
16	21.8	27.8	17.3	2.0	NE	5.8	NE	10.3	NNE	0.0	0.0	0.0	9.7		
17	21.2	29.5	14.7	1.2	NNE	3.6	SW	7.6	SW	0.0	0.0	0.0	9.2		
18	18.8	23.6	16.3	0.4	SSW	2.7	ENE	5.2	NE	4.0	2.0	0.5	0.0		
19	18.9	23.5	17.0	0.8	NNE	2.5	SW	4.9	WSW	1.0	0.5	0.5	0.3		
20	21.9	30.4	14.6	0.9	SW	3.2	SW	6.6	SW	0.0	0.0	0.0	7.5		
前半旬	20.3	24.7	16.3	1.5	SSW					65.5			18.9		
後半旬	20.5	27.0	16.0	1.1	NNE					5.0			26.7		
旬	20.4	25.8	16.1	1.3	SW					70.5			45.6		
平年差/比	-0.7	-0.5	-1.2							40			131		

観測所名	高鍋													10°C以上積算気温	212
	気温(°C)			風向・風速(m/s)						降水量(mm)			日照 (h)		
	平均	最高	最低	平均	最多	最大	風向	瞬間	風向	日計	1時間	10分			
11	20.5	23.8	16.2	1.2	NNW	3.2	E	5.5	ESE	0.0	0.0	0.0	2.6		
12	20.7	25.8	15.4	1.3	E	3.7	E	6.6	ESE	0.0	0.0	0.0	10.8		
13	21.6	25.9	15.7	1.5	E	4.1	E	7.5	ENE	0.0	0.0	0.0	9.1		
14	20.6	22.0	18.4	1.5	ENE	5.1	E	11.0	E	83.0	31.0	12.5	0.0		
15	21.6	26.8	18.1	2.3	WNW	5.3	ENE	14.1	ENE	35.5	11.0	2.5	2.4		
16	22.3	27.2	15.9	1.9	ESE	4.0	ESE	7.5	WNW	0.0	0.0	0.0	10.5		
17	21.3	25.8	16.3	1.3	NNW	3.4	E	6.4	E	0.0	0.0	0.0	11.1		
18	20.3	24.4	17.1	0.9	SW	2.5	SSW	5.2	SSW	2.0	1.5	0.5	0.0		
19	20.2	24.5	17.4	0.9	NNW	2.5	E	4.8	E	3.5	2.0	1.0	1.0		
20	22.9	28.6	16.2	1.3	NNW	3.4	SSE	5.8	NW	0.0	0.0	0.0	10.6		
前半旬	21.0	24.9	16.8	1.6	E					118.5			24.9		
後半旬	21.4	26.1	16.6	1.3	NNW					5.5			33.2		
旬	21.2	25.5	16.7	1.4	NNW					124.0			58.1		
平年差/比	//	//	//							//			//		

地域気象観測旬報

2019年6月11日～20日 宮崎県 (87)

(3/5)

観測所名	加久藤											10°C以上積算気温			209
	気温(°C)			風向・風速(m/s)						降水量(mm)			日照 (h)		
	平均	最高	最低	平均	最多	最大	風向	瞬間	風向	日計	1時間	10分			
11	21.3	28.0	15.9	1.3	E	3.2	ESE	6.5	E	0.0	0.0	0.0	5.3		
12	21.6	31.0	14.1	1.3	E	3.2	E	6.6	E	0.0	0.0	0.0	8.6		
13	22.1	29.2	14.3	2.3	E	4.8	E	9.6	E	0.0	0.0	0.0	9.5		
14	19.8	21.0	18.8	2.5	ENE	4.4	E	9.3	E	22.0	4.5	1.0	0.0		
15	19.8	22.6	16.6	3.0	WNW	6.9	NW	13.5	W	20.0	8.5	2.0	2.2		
16	21.2	27.0	17.2	2.6	WSW	4.6	SW	8.3	WSW	0.0	0.0	0.0	11.6		
17	21.7	29.3	15.4	1.3	WSW	3.9	SW	6.9	SW	0.0	0.0	0.0	11.2		
18	18.9	22.1	17.2	0.8	SW	3.2	WNW	5.1	WNW	4.5	2.0	0.5	0.0		
19	20.1	24.4	16.7	1.7	E	4.1	E	8.5	E	1.5	1.0	0.5	1.1		
20	22.9	32.3	15.2	1.3	WNW	3.6	WSW	6.9	WSW	0.0	0.0	0.0	8.2		
前半旬	20.9	26.4	15.9	2.1	E					42.0			25.6		
後半旬	21.0	27.0	16.3	1.5	WSW					6.0			32.1		
旬	20.9	26.7	16.1	1.8	E					48.0			57.7		
平年差/比	-0.9	0.0	-1.7							26			128		

観測所名	西都											10°C以上積算気温			216
	気温(°C)			風向・風速(m/s)						降水量(mm)			日照 (h)		
	平均	最高	最低	平均	最多	最大	風向	瞬間	風向	日計	1時間	10分			
11	21.3	24.8	17.1	1.8	ESE	4.6	ESE	7.0	ESE	0.0	0.0	0.0	3.7		
12	21.4	26.1	16.6	2.0	ESE	5.2	ESE	11.6	SE	0.0	0.0	0.0	9.8		
13	22.2	26.8	15.8	2.3	E	5.2	E	7.6	ESE	0.0	0.0	0.0	9.3		
14	21.0	22.6	18.9	3.1	ENE	6.9	ENE	11.3	ENE	72.0	23.5	11.5	0.0		
15	22.0	27.8	19.1	4.5	WSW	8.7	ENE	16.7	NE	28.5	12.5	3.5	3.5		
16	22.8	28.1	16.2	3.0	W	6.0	E	9.6	ESE	0.0	0.0	0.0	11.2		
17	21.7	25.9	16.8	1.9	WNW	5.2	ESE	7.6	ESE	0.0	0.0	0.0	10.2		
18	20.4	24.9	17.8	1.4	W	3.7	SW	5.8	SW	2.5	1.5	0.5	0.0		
19	20.3	24.3	17.9	1.4	WNW	3.0	NE	4.9	NE	3.0	2.0	0.5	0.8		
20	22.9	28.8	16.2	1.7	WNW	4.2	ESE	6.6	E	0.0	0.0	0.0	10.5		
前半旬	21.6	25.6	17.5	2.7	ESE					100.5			26.3		
後半旬	21.6	26.4	17.0	1.9	WNW					5.5			32.7		
旬	21.6	26.0	17.2	2.3	WNW					106.0			59.0		
平年差/比	-1.0	-0.9	-1.7							64			155		

観測所名	小林											10°C以上積算気温			209
	気温(°C)			風向・風速(m/s)						降水量(mm)			日照 (h)		
	平均	最高	最低	平均	最多	最大	風向	瞬間	風向	日計	1時間	10分			
11	20.7	26.0	16.6	1.9	SSE	3.8	SE	5.9	SE	0.0	0.0	0.0	3.5		
12	21.2	28.2	15.5	2.4	SE	5.8	ESE	8.9	SE	0.0	0.0	0.0	10.2		
13	21.7	27.2	15.4	2.8	ESE	6.3	SE	10.8	SE	0.0	0.0	0.0	9.4		
14	19.7	21.1	18.4	3.6	SSE	7.3	ESE	13.0	ESE	33.0	5.5	1.5	0.0		
15	20.0	22.6	17.8	4.1	WNW	6.9	NW	14.7	WNW	20.0	9.0	2.0	1.8		
16	21.6	27.6	17.4	3.1	NW	5.7	NNW	10.0	N	0.0	0.0	0.0	11.9		
17	22.2	29.2	16.3	2.2	WNW	4.4	SSE	6.8	SE	0.0	0.0	0.0	8.7		
18	19.2	23.2	17.1	1.6	NW	4.3	WNW	7.9	WNW	3.5	1.5	0.5	0.0		
19	19.1	23.6	16.9	1.5	S	4.0	SSW	7.0	SSE	2.5	1.0	0.5	0.8		
20	23.7	31.1	16.6	2.3	NW	4.7	SE	7.9	ESE	0.0	0.0	0.0	10.1		
前半旬	20.7	25.0	16.7	3.0	SSE					53.0			24.9		
後半旬	21.2	26.9	16.9	2.1	NW					6.0			31.5		
旬	20.9	26.0	16.8	2.6	WNW					59.0			56.4		
平年差/比	-1.1	-0.7	-1.7							27			146		

観測所名	宮崎											10°C以上積算気温			224
	気温(°C)			風向・風速(m/s)						降水量(mm)			日照 (h)		
	平均	最高	最低	平均	最多	最大	風向	瞬間	風向	日計	1時間	10分			
11	21.8	24.6	18.6	2.3	ESE	5.1	ESE	7.2	ESE	0.0	0.0	0.0	3.6		
12	22.5	26.0	18.5	2.5	WNW	5.0	E	7.4	E	0.0	0.0	0.0	8.6		
13	22.8	27.1	17.6	3.4	ENE	6.8	ENE	9.0	E	0.0	0.0	0.0	9.3		
14	21.6	22.8	19.9	4.1	NE	8.2	E	12.9	E	65.0	11.5	6.5	0.0		
15	22.4	27.2	19.8	6.3	W	10.3	NE	15.9	NE	42.0	18.5	4.5	5.4		
16	23.7	29.0	19.8	4.7	W	8.9	W	13.6	W	0.0	0.0	0.0	11.0		
17	22.9	26.5	18.6	2.8	WNW	5.3	ESE	9.2	E	0.0	0.0	0.0	10.7		
18	21.2	25.6	19.0	2.2	WNW	5.1	WSW	8.2	WSW	1.5	1.0	0.5	0.0		
19	20.8	24.3	18.6	1.9	WNW	3.7	E	6.4	E	7.0	2.0	1.0	0.3		
20	24.2	29.2	17.8	2.9	WNW	4.8	ESE	7.8	SE	0.0	0.0	0.0	10.0		
前半旬	22.2	25.5	18.9	3.7	E					107.0			26.9		
後半旬	22.6	26.9	18.8	2.9	WNW					8.5			32.0		
旬	22.4	26.2	18.8	3.3	WNW					115.5			58.9		
平年差/比	-0.3	-0.1	-0.8							68			150		

地域気象観測旬報

2019年6月11日～20日 宮崎県 (87)

(4/5)

観測所名	10℃以上積算気温													213
	気温(℃)			風向・風速(m/s)						降水量(mm)			日照(h)	
	平均	最高	最低	平均	最多	最大	風向	瞬間	風向	日計	1時間	10分		
11	20.2	24.5	17.3	1.9	ENE	5.3	E	7.8	E	6.0	6.0	3.0	3.2	
12	20.8	25.0	16.5	2.2	E	4.7	ESE	8.1	ENE	0.0	0.0	0.0	7.6	
13	21.6	26.6	15.5	2.4	ENE	5.9	ESE	8.3	ESE	0.0	0.0	0.0	8.8	
14	20.3	21.4	19.7	3.5	ENE	7.5	E	13.7	E	59.0	9.5	6.0	0.0	
15	21.4	25.7	18.9	4.2	W	8.9	NE	15.7	NE	48.5	29.5	9.5	6.9	
16	22.7	28.6	18.3	2.9	W	5.4	W	11.0	W	0.0	0.0	0.0	10.2	
17	22.3	27.8	17.6	1.8	W	4.8	NE	7.3	E	0.0	0.0	0.0	9.3	
18	20.2	23.6	17.5	1.5	W	3.5	WSW	6.4	W	1.5	0.5	0.5	0.0	
19	19.7	23.4	17.2	1.7	NE	3.7	NNE	6.4	NE	8.0	3.0	1.0	0.6	
20	23.7	29.4	17.3	2.0	W	4.0	E	7.0	NE	0.0	0.0	0.0	10.8	
前半旬	20.9	24.6	17.6	2.8	ENE					113.5			26.5	
後半旬	21.7	26.6	17.6	2.0	W					9.5			30.9	
旬	21.3	25.6	17.6	2.4	W					123.0			57.4	
平年差/比	//	//	//							//			//	

観測所名	10℃以上積算気温													223
	気温(℃)			風向・風速(m/s)						降水量(mm)			日照(h)	
	平均	最高	最低	平均	最多	最大	風向	瞬間	風向	日計	1時間	10分		
11	21.5	24.8	19.3	2.2	E	4.8	E	6.7	NNE	2.0	2.0	1.5		
12	22.1	25.1	18.1	2.8	W	5.9	NNE	7.7	NNE	0.0	0.0	0.0		
13	22.6	25.9	17.5	4.0	NE	6.4	ENE	8.7	NNE	0.0	0.0	0.0		
14	21.8	23.3	20.5	6.5	ESE	10.9	E	14.4	E	49.5	13.0	9.0		
15	22.7	27.6	19.6	8.9	W	15.8	NNE	20.1	NNE	51.5	24.0	6.5		
16	23.6	29.0	18.8	4.9	W	8.1	W	11.3	W	0.0	0.0	0.0		
17	22.8	26.1	19.1	3.2	W	6.7	SSE	8.7	SSE	0.0	0.0	0.0		
18	21.3	25.0	18.6	2.4	WNW	6.1	W	8.2	WSW	1.5	1.0	0.5		
19	20.8	24.1	18.5	2.5	WNW	5.2	NNE	7.2	NNE	6.5	3.0	1.0		
20	23.6	28.2	17.7	3.3	WNW	6.6	SSE	8.2	SSE	0.0	0.0	0.0		
前半旬	22.1	25.3	19.0	4.9	W					103.0				
後半旬	22.4	26.5	18.5	3.3	WNW					8.0				
旬	22.3	25.9	18.8	4.1	W					111.0				
平年差/比	-0.7	-0.1	-1.4							59				

観測所名	10℃以上積算気温													217
	気温(℃)			風向・風速(m/s)						降水量(mm)			日照(h)	
	平均	最高	最低	平均	最多	最大	風向	瞬間	風向	日計	1時間	10分		
11	21.8	27.7	18.0	1.7	NNE	4.2	NNE	7.2	SSW	0.0	0.0	0.0	3.8	
12	22.2	28.8	17.4	1.8	N	4.3	SSW	8.3	SSW	0.0	0.0	0.0	7.3	
13	22.9	29.0	16.8	2.6	NNE	5.4	NNE	8.7	NE	0.0	0.0	0.0	6.7	
14	20.5	21.5	19.5	2.7	NNE	5.3	NE	8.9	NE	32.0	8.5	4.0	0.0	
15	21.2	25.1	18.0	3.5	WNW	8.9	NNE	15.8	NNE	35.0	20.0	5.0	4.8	
16	22.2	27.8	17.1	1.9	SW	4.6	SW	9.0	SSW	0.0	0.0	0.0	11.8	
17	22.8	28.8	17.4	2.0	SSW	4.9	SSW	8.0	SSW	0.0	0.0	0.0	10.4	
18	20.2	23.0	18.0	1.2	NE	2.9	ENE	4.8	ENE	1.0	0.5	0.5	0.0	
19	20.0	23.8	17.6	2.3	NE	5.1	NNE	8.8	NE	11.0	5.0	1.0	0.1	
20	23.3	30.9	16.4	1.7	SSW	4.9	SSW	8.1	SSW	0.0	0.0	0.0	8.9	
前半旬	21.7	26.4	17.9	2.5	NNE					67.0			22.6	
後半旬	21.7	26.9	17.3	1.8	NNE					12.0			31.2	
旬	21.7	26.6	17.6	2.1	NNE					79.0			53.8	
平年差/比	-0.6	-0.1	-1.2							45			160	

観測所名	10℃以上積算気温													224
	気温(℃)			風向・風速(m/s)						降水量(mm)			日照(h)	
	平均	最高	最低	平均	最多	最大	風向	瞬間	風向	日計	1時間	10分		
11	21.9	25.0	19.0	2.9	E	5.7	E	8.3	E	0.0	0.0	0.0	6.2	
12	22.1	25.6	19.2	3.1	WNW	6.0	E	10.0	ENE	0.0	0.0	0.0	8.4	
13	23.0	27.2	17.8	3.0	NE	4.6	E	8.6	NE	0.0	0.0	0.0	8.2	
14	22.0	24.0	20.6	5.2	E	10.3	E	17.5	E	53.0	7.0	2.0	0.0	
15	23.1	27.0	20.2	5.2	WNW	9.9	WNW	17.2	NW	53.0	22.5	7.5	5.5	
16	23.9	28.4	20.3	4.0	WNW	8.2	WNW	13.0	WNW	0.0	0.0	0.0	9.9	
17	23.1	26.6	19.8	2.9	WNW	4.8	ENE	7.3	ENE	0.0	0.0	0.0	10.0	
18	21.3	24.2	19.4	2.8	WNW	4.8	WNW	6.1	WNW	0.0	0.0	0.0	0.0	
19	20.6	23.6	18.6	2.4	WNW	5.6	ENE	8.9	E	17.0	6.0	2.0	0.2	
20	23.4	29.0	18.3	3.0	WNW	5.0	W	7.3	WNW	0.0	0.0	0.0	9.3	
前半旬	22.4	25.8	19.4	3.9	E					106.0			28.3	
後半旬	22.5	26.4	19.3	3.0	WNW					17.0			29.4	
旬	22.4	26.1	19.3	3.5	WNW					123.0			57.7	
平年差/比	-0.6	-0.1	-0.9							69			159	

地域気象観測旬報

2019年6月11日～20日 宮崎県 (87)

(5/5)

観測所名	串間										10°C以上積算気温			221
	気温(°C)			風向・風速(m/s)						降水量(mm)			日照 (h)	
日付	平均	最高	最低	平均	最多	最大	風向	瞬間	風向	日計	1時間	10分		
11	22.5	27.7	18.1	1.9	NE	4.0	NE	6.3	NE	0.0	0.0	0.0	4.5	
12	22.4	27.3	18.0	2.2	NE	6.1	ENE	9.6	ENE	0.0	0.0	0.0	8.5	
13	23.0	27.7	16.3	2.7	ENE	6.0	ENE	9.9	ENE	0.0	0.0	0.0	7.5	
14	21.4	23.0	20.1	3.6	ENE	8.6	ENE	14.9	ENE	56.5	19.0	7.0	0.0	
15	22.6	26.9	20.1	4.2	W	10.4	NE	18.2	ENE	27.5	14.0	6.5	7.8	
16	22.9	26.5	19.1	3.6	W	7.3	WSW	11.5	WSW	0.0	0.0	0.0	11.0	
17	22.7	27.7	17.9	1.3	S	4.0	SSW	7.3	SSW	0.0	0.0	0.0	9.4	
18	20.7	24.2	18.3	0.7	NE	2.6	NE	4.3	ENE	1.5	1.5	0.5	0.0	
19	20.4	23.2	18.2	2.2	NE	5.3	ENE	8.5	ENE	13.0	4.0	1.5	0.0	
20	22.7	28.4	16.8	1.4	NE	3.7	SSW	6.7	S	0.0	0.0	0.0	10.2	
前半旬	22.4	26.5	18.5	2.9	NE					84.0			28.3	
後半旬	21.9	26.0	18.1	1.8	NE					14.5			30.6	
旬	22.1	26.3	18.3	2.4	NE					98.5			58.9	
平年差/比	-0.4	-0.1	-0.9							59			164	

地域雨量観測旬報

2019年6月11日～20日 宮崎県 (87)

(1/1)

観測所名	日之影				諸塚				北方				椎葉				都農				えびの			
	降水量(mm)				降水量(mm)				降水量(mm)				降水量(mm)				降水量(mm)				降水量(mm)			
	日計	平年比	最大1時間	最大10分間	日計	平年比	最大1時間	最大10分間	日計	平年比	最大1時間	最大10分間	日計	平年比	最大1時間	最大10分間	日計	平年比	最大1時間	最大10分間	日計	平年比	最大1時間	最大10分間
11	0.0		0.0	0.0	0.0		0.0	0.0	0.0		0.0	0.0	0.0		0.0	0.0	0.0		0.0	0.0	1.0		0.5	0.5
12	0.0		0.0	0.0	0.0		0.0	0.0	0.0		0.0	0.0	0.0		0.0	0.0	0.0		0.0	0.0	0.0		0.0	0.0
13	0.0		0.0	0.0	0.0		0.0	0.0	0.0		0.0	0.0	0.0		0.0	0.0	0.0		0.0	0.0	0.0		0.0	0.0
14	42.0		11.5	3.0	41.0		6.0	2.5	72.0		14.0	7.0	24.0		5.0	1.5	97.5		23.5	11.0	28.5		6.5	2.0
15	27.5		8.5	2.0	34.5		10.5	3.0	38.5		10.0	2.5	44.5		19.5	6.0	39.5		8.5	3.0	49.5		18.0	5.5
半旬計/最大	69.5	//	11.5	3.0	75.5	115	10.5	3.0	110.5	170	14.0	7.0	68.5	//	19.5	6.0	137.0	//	23.5	11.0	79.0	57	18.0	5.5
16	0.0		0.0	0.0	0.0		0.0	0.0	0.0		0.0	0.0	0.0		0.0	0.0	0.0		0.0	0.0	0.0		0.0	0.0
17	0.0		0.0	0.0	0.0		0.0	0.0	0.0		0.0	0.0	0.0		0.0	0.0	0.0		0.0	0.0	0.0		0.0	0.0
18	0.5		0.5	0.5	1.5		0.5	0.5	0.0		0.0	0.0	2.0		1.0	0.5	3.0		1.0	0.5	6.0		1.5	0.5
19	0.0		0.0	0.0	0.5		0.5	0.5	0.5		0.5	0.5	0.5		0.5	0.5	1.0		1.0	0.5	4.5		1.5	0.5
20	0.0		0.0	0.0	0.0		0.0	0.0	0.0		0.0	0.0	0.0		0.0	0.0	0.0		0.0	0.0	0.0		0.0	0.0
半旬計/最大	0.5	//	0.5	0.5	2.0	3	0.5	0.5	0.5	1	0.5	0.5	2.5	//	1.0	0.5	4.0	//	1.0	0.5	10.5	6	1.5	0.5
旬計	70.0	//			77.5	51			111.0	80			71.0	//			141.0	//			89.5	28		
旬最大	42.0		11.5	3.0	41.0		10.5	3.0	72.0		14.0	7.0	44.5		19.5	6.0	97.5		23.5	11.0	49.5		18.0	5.5
起日	14		14	14	14		15	15	14		14	14	15		15	15	14		14	14	15		15	15

観測所名	野尻				国富				深瀬															
	降水量(mm)				降水量(mm)				降水量(mm)				降水量(mm)				降水量(mm)				降水量(mm)			
	日計	平年比	最大1時間	最大10分間	日計	平年比	最大1時間	最大10分間	日計	平年比	最大1時間	最大10分間	日計	平年比	最大1時間	最大10分間	日計	平年比	最大1時間	最大10分間	日計	平年比	最大1時間	最大10分間
11	0.0		0.0	0.0	0.0		0.0	0.0	0.0		0.0	0.0												
12	0.0		0.0	0.0	0.0		0.0	0.0	0.0		0.0	0.0												
13	0.0		0.0	0.0	0.0		0.0	0.0	0.0		0.0	0.0												
14	55.0		7.5	4.0	72.0		15.5	9.5	83.5		17.0	10.5												
15	28.0		11.0	3.0	30.5		11.0	4.0	30.0		19.0	5.5												
半旬計/最大	83.0	107	11.0	4.0	102.5	134	15.5	9.5	113.5	111	19.0	10.5												
16	0.0		0.0	0.0	0.0		0.0	0.0	0.0		0.0	0.0												
17	0.0		0.0	0.0	0.0		0.0	0.0	0.0		0.0	0.0												
18	2.0		1.0	0.5	2.5		1.5	0.5	1.5		0.5	0.5												
19	4.0		1.5	0.5	4.5		2.0	0.5	16.5		6.5	1.5												
20	0.0		0.0	0.0	0.0		0.0	0.0	0.0		0.0	0.0												
半旬計/最大	6.0	7	1.5	0.5	7.0	8	2.0	0.5	18.0	15	6.5	1.5												
旬計	89.0	52			109.5	65			131.5	57														
旬最大	55.0		11.0	4.0	72.0		15.5	9.5	83.5		19.0	10.5												
起日	14		15	14	14		14	14	14		15	14												