

## 宮 崎 県 農 業 気 象 速 報

令和元年 6 月 上旬

宮 崎 地 方 気 象 台

令和元年 6 月 13 日

## 気 象 概 況

高気圧に覆われて晴れた日もあったが、気圧の谷や湿った空気等の影響で曇りや雨の日が多く、特に7日は荒れた天気となり、日最大瞬間風速が西都で 18.5m/s（西南西）、小林で 18.5m/s（西）、西米良で 14.2m/s（南東）を観測し、それぞれ6月の極値を更新した。

生物季節観測では、アジサイの開花を平年より8日遅い7日に観測した。

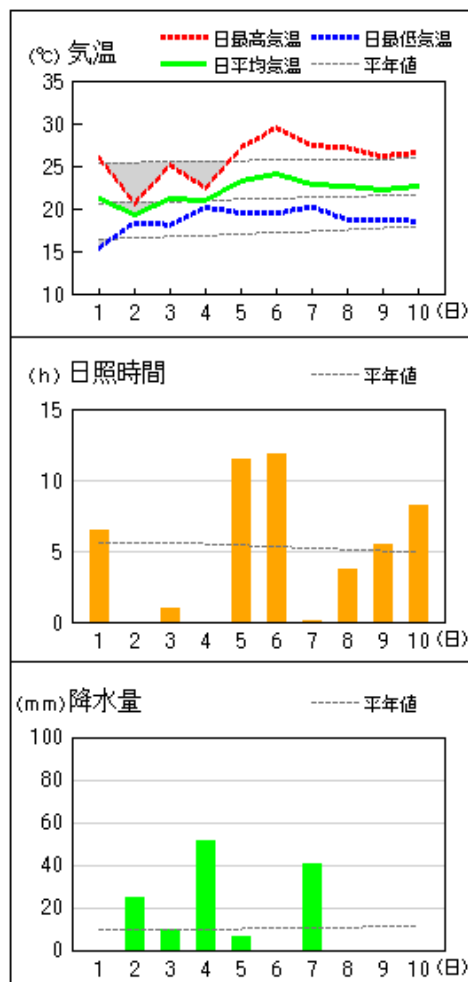
県内各地の旬平均気温は、平年差+0.5℃～+1.2℃で平年より高く、串間では平年よりかなり高かった。旬降水量は、41.5mm～138.0mm（平年比44%～144%）の平年並で、諸塚、北方、延岡、神門、小林では平年より多く、野尻、油津、串間では平年より少なかった。旬日照時間は、平年比63%～100%の平年並か平年より少なく、鞍岡では平年よりかなり少なかった。

宮崎市の旬平均気温は平年より高く、旬降水量と旬日照時間は平年並だった。

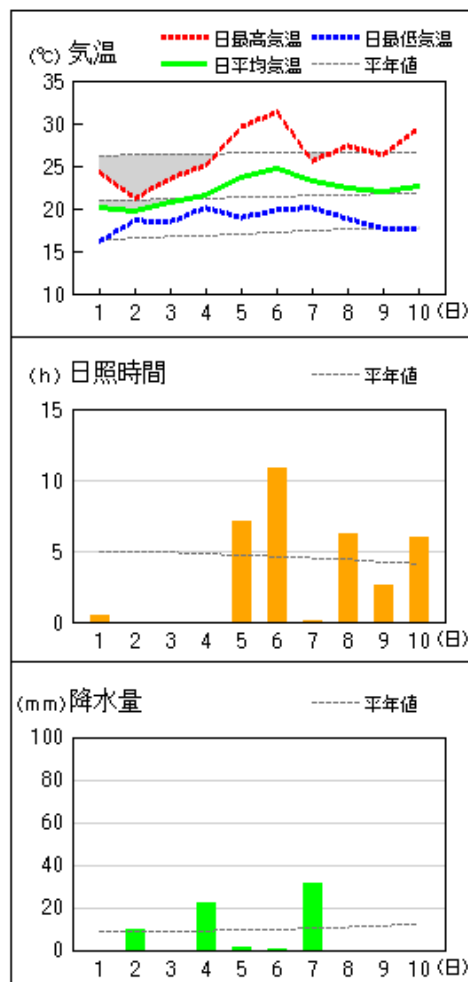
日々の天気概況	宮崎市の昼間の天気
1日 気圧の谷の影響を受けた。	曇
2日 気圧の谷や湿った空気の影響を受けた。	雨
3日 気圧の谷や湿った空気の影響を受けた。	曇一時雨
4日 梅雨前線や低気圧の影響を受けた。	雨一時曇
5日 高気圧に覆われた。	晴
6日 高気圧に覆われた。	晴
7日 梅雨前線や低気圧の影響を受けた。	雨時々曇、雷を伴う
8日 高気圧に覆われたが、一時気圧の谷や湿った空気の影響を受けた。	晴時々曇
9日 気圧の谷や湿った空気の影響を受けた。	曇
10日 気圧の谷や湿った空気の影響を受けた。	薄曇

地上気象 気象経過図：2019年06月01日-2019年06月10日

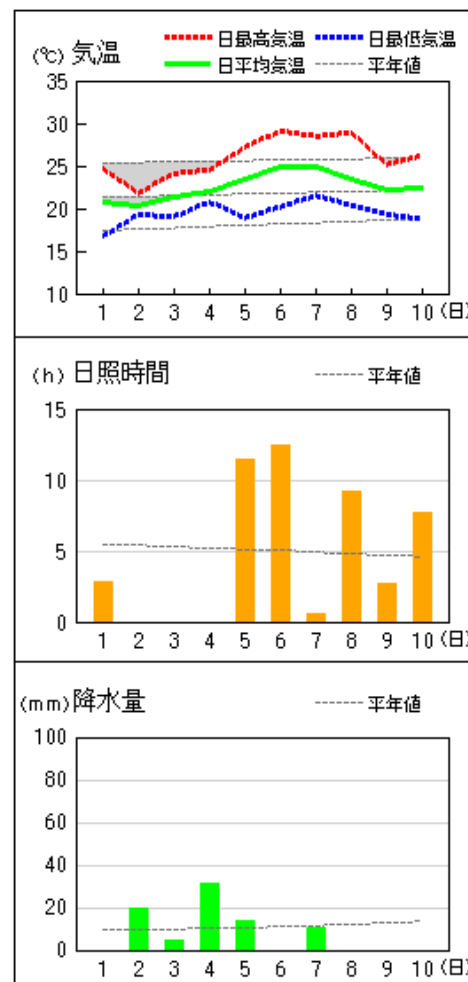
延岡



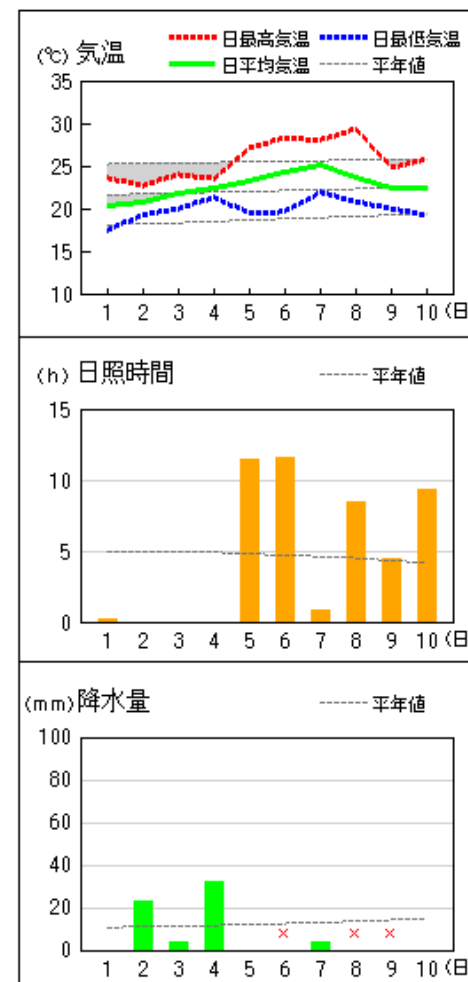
都城



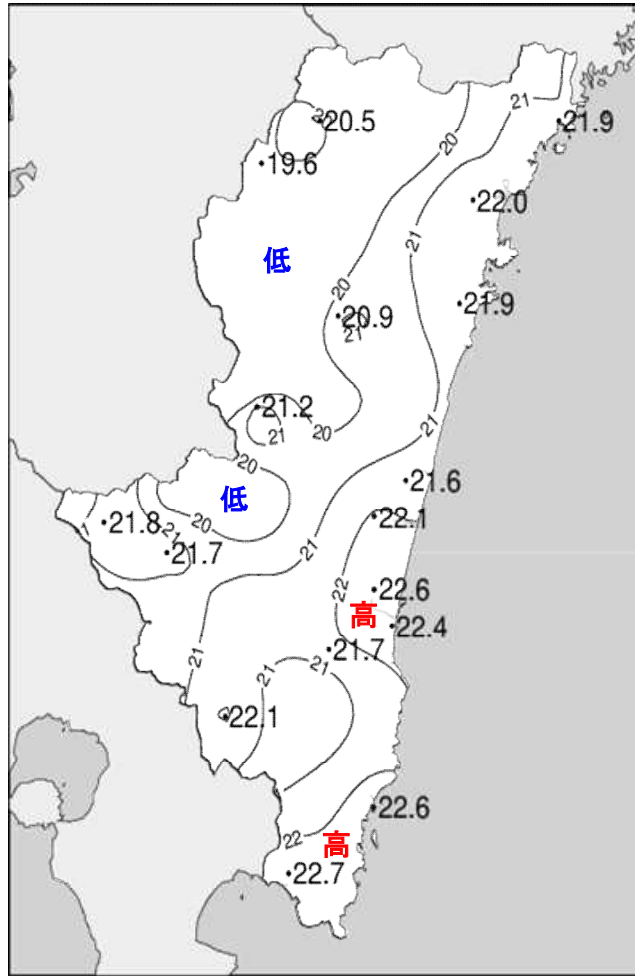
宮崎



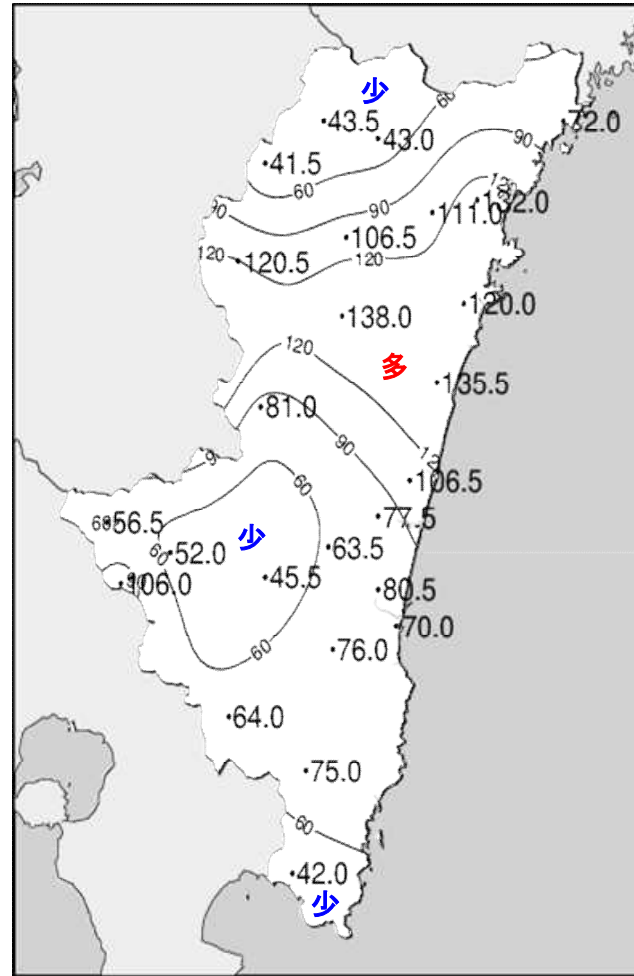
油津



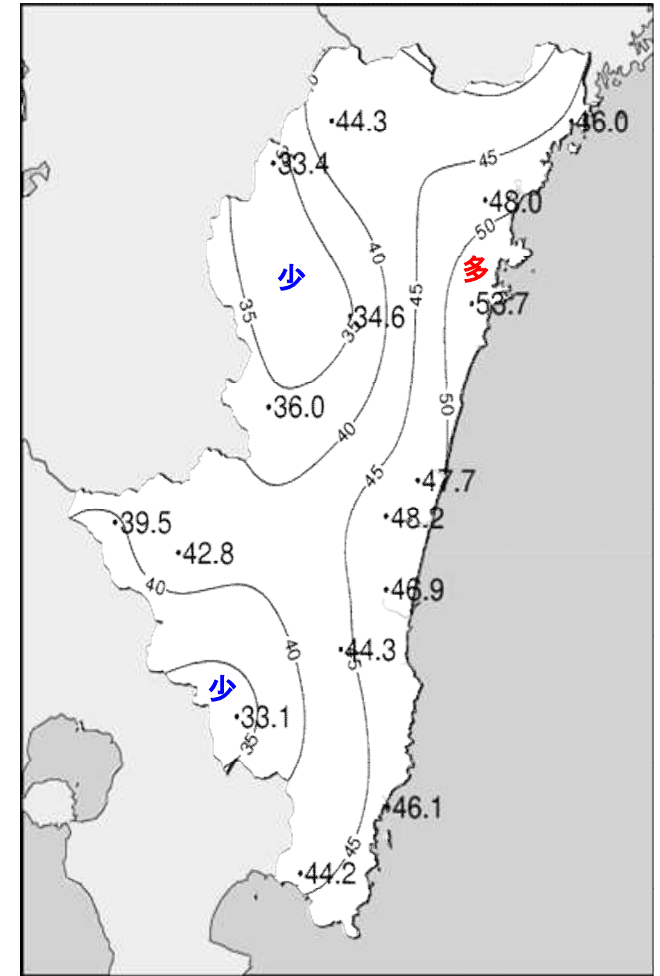
## 令和元年(2019年)6月上旬 気象分布図



2019年6月上旬気温観測値(℃)メッシュ平年値補正

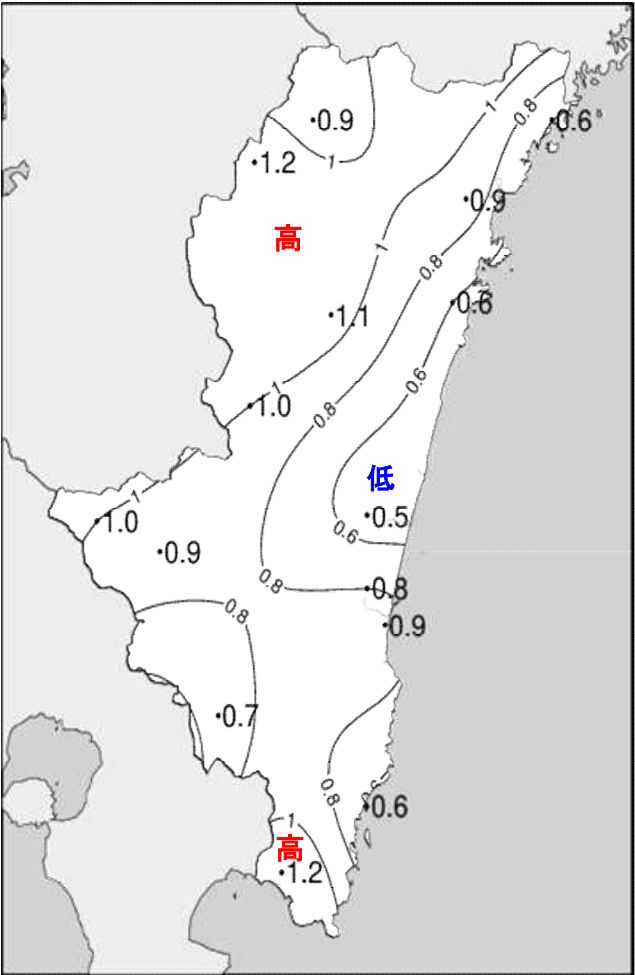


2019年6月上旬降水量観測値(ミリ)

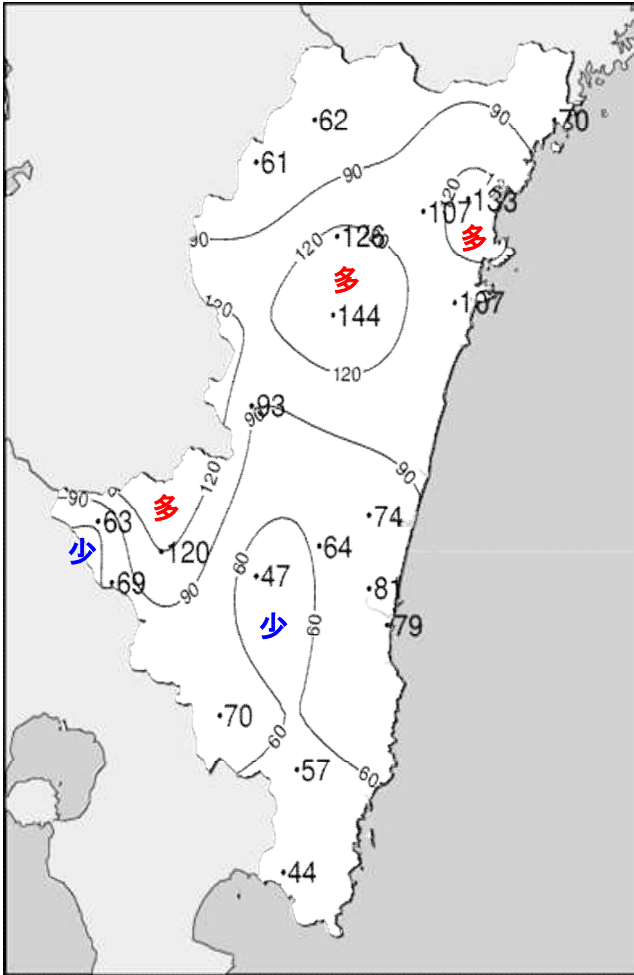


2019年6月上旬日照時間観測値(時間)

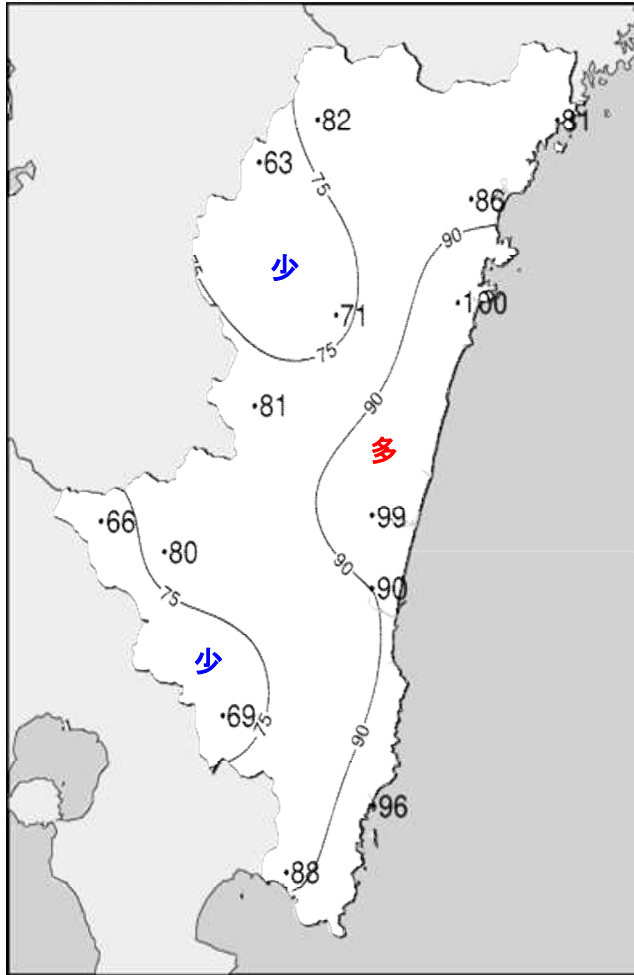
# 令和元年(2019年)6月上旬 気象分布図(平年差、平年比)



2019年6月上旬気温平年差 (°C)



2019年6月上旬降水量平年比 (%)



2019年6月上旬日照時間平年比 (%)

## 地域気象観測旬報

2019年6月1日～10日 宮崎県 (87)

(1/5)

観測所名	高千穂													10℃以上積算気温	205
	気温(℃)			風向・風速(m/s)						降水量(mm)			日照(h)		
	平均	最高	最低	平均	最多	最大	風向	瞬間	風向	日計	1時間	10分			
1	19.6	25.9	14.3	1.6	SE	3.8	SSE	7.3	SSE	0.0	0.0	0.0	5.9		
2	17.8	19.6	16.5	0.6	SSE	2.6	SSE	5.2	SSE	10.0	1.5	0.5	0.0		
3	19.3	23.7	16.2	1.0	SE	3.4	SSE	6.2	SE	3.0	1.5	0.5	0.2		
4	19.6	21.5	18.4	1.1	SE	3.8	SE	8.8	SE	2.5	1.0	1.0	0.0		
5	22.1	30.6	16.9	1.7	NNW	4.1	SSE	9.0	E	15.0	13.0	9.5	7.6		
6	23.4	30.0	19.3	1.5	SE	5.0	SSE	9.8	SSE	1.0	1.0	0.5	9.8		
7	21.2	25.0	18.8	2.9	NW	6.4	NW	14.3	NNW	12.0	6.5	5.0	2.8		
8	20.0	23.6	17.1	2.3	NNW	5.6	NW	10.4	NW	0.0	0.0	0.0	0.7		
9	20.6	25.1	17.0	1.4	SE	3.2	SSE	6.9	SE	0.0	0.0	0.0	5.6		
10	21.5	27.8	16.2	1.6	NNW	4.4	NNW	8.8	NNW	0.0	0.0	0.0	11.7		
前半旬	19.7	24.3	16.5	1.2	SE					30.5			13.7		
後半旬	21.3	26.3	17.7	1.9	NW					13.0			30.6		
旬	20.5	25.3	17.1	1.6	SE					43.5			44.3		
平年差/比	+0.9	-0.3	+2.6							62			82		

観測所名	古江													10℃以上積算気温	219
	気温(℃)			風向・風速(m/s)						降水量(mm)			日照(h)		
	平均	最高	最低	平均	最多	最大	風向	瞬間	風向	日計	1時間	10分			
1	21.0	25.2	16.0	2.1	NNE	4.6	NNE	5.8	NE	0.0	0.0	0.0	6.5		
2	19.4	21.1	18.1	1.6	NNE	3.5	NE	5.8	N	16.5	3.5	1.0	0.0		
3	21.2	25.3	18.0	1.3	NNE	2.9	SSE	4.7	ESE	5.0	1.5	0.5	1.5		
4	20.9	22.5	20.1	1.7	NNE	4.8	NE	9.3	NNE	38.0	7.0	2.5	0.0		
5	22.5	26.7	19.3	2.2	NNE	5.1	WSW	10.5	SSW	4.5	3.5	2.0	11.0		
6	23.7	28.3	19.2	2.6	N	4.8	SSW	7.6	S	0.0	0.0	0.0	10.3		
7	22.9	26.1	18.6	1.3	SSE	7.9	SSW	12.1	S	7.0	2.5	2.0	0.0		
8	22.6	29.0	17.9	2.3	NNE	6.9	NNE	10.7	NNE	0.0	0.0	0.0	4.8		
9	22.2	26.9	18.5	2.1	NNE	5.0	NNE	8.0	N	1.0	1.0	0.5	5.7		
10	22.6	28.2	19.1	2.4	NNE	5.0	NE	8.5	NE	0.0	0.0	0.0	6.2		
前半旬	21.0	24.2	18.3	1.8	NNE					64.0			19.0		
後半旬	22.8	27.7	18.7	2.1	NNE					8.0			27.0		
旬	21.9	25.9	18.5	2.0	NNE					72.0			46.0		
平年差/比	+0.6	+0.5	+1.0							70			81		

観測所名	鞍岡													10℃以上積算気温	196
	気温(℃)			風向・風速(m/s)						降水量(mm)			日照(h)		
	平均	最高	最低	平均	最多	最大	風向	瞬間	風向	日計	1時間	10分			
1	18.4	22.9	13.9	0.9	SSW	3.0	SSW	5.7	SSW	0.0	0.0	0.0	2.5		
2	17.0	19.1	15.3	0.5	WSW	2.7	WSW	8.0	WSW	7.5	1.0	0.5	0.0		
3	18.8	22.7	15.6	0.8	W	2.4	SSW	6.6	SW	4.0	2.0	1.0	0.0		
4	19.6	22.2	17.3	0.8	SW	2.6	SW	7.0	WSW	0.5	0.5	0.5	0.1		
5	21.1	28.6	14.7	1.0	SW	5.1	SSW	10.7	SW	11.0	10.0	5.0	7.4		
6	22.4	29.8	15.6	1.3	SW	3.6	SW	9.3	S	0.5	0.5	0.5	9.5		
7	21.5	26.2	17.8	1.8	SSW	5.2	SSW	11.5	SSW	18.0	8.0	5.0	2.2		
8	18.6	23.3	16.3	1.1	NE	2.7	NNE	7.9	W	0.0	0.0	0.0	0.7		
9	18.8	23.1	13.5	0.8	ENE	2.1	ENE	6.0	ENE	0.0	0.0	0.0	2.4		
10	19.5	26.5	14.3	0.9	E	2.9	NE	6.0	S	0.0	0.0	0.0	8.6		
前半旬	19.0	23.1	15.4	0.8	SW					23.0			10.0		
後半旬	20.2	25.8	15.5	1.2	ENE					18.5			23.4		
旬	19.6	24.4	15.4	1.0	SW					41.5			33.4		
平年差/比	+1.2	+0.2	+2.0							61			63		

観測所名	延岡													10℃以上積算気温	220
	気温(℃)			風向・風速(m/s)						降水量(mm)			日照(h)		
	平均	最高	最低	平均	最多	最大	風向	瞬間	風向	日計	1時間	10分			
1	21.2	25.9	15.4	1.5	WSW	3.8	E	5.7	E	0.0	0.0	0.0	6.5		
2	19.3	20.6	18.3	1.2	WSW	2.8	E	5.6	NE	24.5	3.5	1.5	0.0		
3	21.1	25.1	18.1	1.5	WSW	2.8	ENE	5.5	E	10.0	3.0	1.0	0.9		
4	20.9	22.4	20.1	1.4	ENE	3.3	ENE	6.2	E	51.0	7.0	2.0	0.0		
5	23.2	27.1	19.5	1.9	E	5.1	WSW	9.6	WSW	6.0	3.0	1.5	11.4		
6	24.0	29.5	19.4	1.9	W	4.2	ENE	6.8	ENE	0.0	0.0	0.0	11.8		
7	22.9	27.4	20.2	1.4	SW	3.3	WSW	6.2	W	40.5	19.5	10.0	0.1		
8	22.7	27.1	18.7	2.0	WSW	5.5	W	10.9	WNW	0.0	0.0	0.0	3.7		
9	22.1	26.1	18.7	1.6	ESE	3.8	E	6.5	NE	0.0	0.0	0.0	5.4		
10	22.7	26.6	18.5	1.9	WSW	3.9	ESE	6.7	E	0.0	0.0	0.0	8.2		
前半旬	21.1	24.2	18.3	1.5	WSW					91.5			18.8		
後半旬	22.9	27.3	19.1	1.8	WSW					40.5			29.2		
旬	22.0	25.8	18.7	1.6	WSW					132.0			48.0		
平年差/比	+0.9	+0.1	+1.7							133			86		

## 地域気象観測旬報

2019年6月1日～10日 宮崎県 (87)

(2/5)

観測所名	日向													10°C以上積算気温	219
	気温(°C)			風向・風速(m/s)						降水量(mm)			日照(h)		
	平均	最高	最低	平均	最多	最大	風向	瞬間	風向	日計	1時間	10分			
1	21.0	25.9	16.5	0.8	WSW	2.1	SE	4.9	ESE	0.0	0.0	0.0	4.9		
2	19.1	20.2	18.2	0.7	W	1.9	W	3.5	W	34.5	6.0	2.0	0.0		
3	20.9	24.0	18.1	1.1	W	2.1	SSE	4.5	SSE	9.5	3.0	1.0	0.3		
4	20.9	22.5	20.1	0.7	W	2.2	ENE	6.0	E	50.0	11.5	3.5	0.0		
5	23.3	28.0	19.8	1.1	WSW	3.1	S	5.8	E	4.0	3.5	1.5	11.8		
6	23.9	29.9	20.1	1.2	WNW	3.1	ESE	7.6	ENE	0.0	0.0	0.0	12.2		
7	23.5	27.8	19.1	0.9	SW	3.3	S	8.7	W	22.0	15.0	8.5	0.4		
8	21.9	26.7	17.7	1.0	SE	3.4	SE	6.4	ESE	0.0	0.0	0.0	7.6		
9	21.8	26.1	18.8	1.1	W	2.8	SSE	5.3	ESE	0.0	0.0	0.0	7.1		
10	22.3	26.8	18.3	1.1	SE	2.5	SE	5.8	W	0.0	0.0	0.0	9.4		
前半旬	21.0	24.1	18.5	0.9	W					98.0			17.0		
後半旬	22.7	27.5	18.8	1.1	WSW					22.0			36.7		
旬	21.9	25.8	18.7	1.0	W					120.0			53.7		
平年差/比	+0.6	-0.2	+1.3							107			100		

観測所名	神門													10°C以上積算気温	209
	気温(°C)			風向・風速(m/s)						降水量(mm)			日照(h)		
	平均	最高	最低	平均	最多	最大	風向	瞬間	風向	日計	1時間	10分			
1	19.3	24.5	13.6	0.5	SSE	2.2	SSE	5.5	S	0.0	0.0	0.0	1.6		
2	18.0	19.2	16.9	0.1	S	0.9	SSE	2.1	S	24.0	4.0	1.0	0.0		
3	19.5	23.0	16.7	0.2	SSE	1.4	SE	3.0	SSE	5.5	2.0	0.5	0.0		
4	19.9	22.3	18.7	0.2	SSE	1.6	SE	3.3	SE	12.0	2.5	1.0	0.0		
5	22.7	30.0	17.5	0.7	SSE	2.5	SSE	5.3	SSE	8.0	8.0	3.5	7.9		
6	23.6	31.6	17.6	0.8	SSE	2.7	SSE	7.3	S	0.5	0.5	0.5	9.3		
7	22.7	27.5	19.3	0.9	SSW	2.9	S	11.0	SSW	88.0	26.5	12.5	0.5		
8	21.4	27.1	16.9	0.7	ESE	2.5	SSE	5.0	ESE	0.0	0.0	0.0	4.7		
9	21.0	26.0	16.6	0.7	SSE	2.2	SSE	4.8	SE	0.0	0.0	0.0	5.1		
10	21.3	28.8	17.0	0.6	SSE	2.2	SE	4.9	S	0.0	0.0	0.0	5.5		
前半旬	19.9	23.8	16.7	0.3	SSE					49.5			9.5		
後半旬	22.0	28.2	17.5	0.7	SSE					88.5			25.1		
旬	20.9	26.0	17.1	0.5	SSE					138.0			34.6		
平年差/比	+1.1	-0.2	+2.4							144			71		

観測所名	西米良													10°C以上積算気温	212
	気温(°C)			風向・風速(m/s)						降水量(mm)			日照(h)		
	平均	最高	最低	平均	最多	最大	風向	瞬間	風向	日計	1時間	10分			
1	19.8	24.9	15.2	1.2	SW	4.2	SW	7.4	SW	0.0	0.0	0.0	1.9		
2	18.6	19.9	17.4	0.3	SW	2.3	WSW	3.2	SW	11.5	3.5	1.0	0.0		
3	19.6	22.7	17.5	0.6	SW	3.1	SW	5.5	WSW	4.5	2.5	1.0	0.0		
4	20.5	23.6	18.8	0.4	SSW	2.7	SW	5.3	SSW	1.5	0.5	0.5	0.0		
5	22.3	29.8	17.4	1.2	SW	4.0	SW	6.7	S	17.5	14.0	5.0	5.5		
6	23.4	31.0	17.9	1.4	SW	4.4	SW	9.0	SW	0.5	0.5	0.5	9.6		
7	22.7	26.1	19.3	3.1	NE	7.9	NE	14.2	SE	45.5	18.0	6.5	0.1		
8	22.0	27.4	18.8	2.3	ENE	7.1	NE	14.1	E	0.0	0.0	0.0	5.0		
9	21.3	26.1	16.9	1.2	SW	4.3	SW	8.7	SSW	0.0	0.0	0.0	4.8		
10	21.9	29.2	16.6	1.4	SW	4.5	SSW	7.9	SSW	0.0	0.0	0.0	9.1		
前半旬	20.2	24.2	17.3	0.7	SW					35.0			7.4		
後半旬	22.3	28.0	17.9	1.9	SW					46.0			28.6		
旬	21.2	26.1	17.6	1.3	SW					81.0			36.0		
平年差/比	+1.0	-0.4	+2.2							93			81		

観測所名	高鍋													10°C以上積算気温	216
	気温(°C)			風向・風速(m/s)						降水量(mm)			日照(h)		
	平均	最高	最低	平均	最多	最大	風向	瞬間	風向	日計	1時間	10分			
1	20.0	24.3	14.9	1.1	ESE	3.2	ESE	5.5	E	0.0	0.0	0.0	3.4		
2	19.5	21.3	18.5	0.8	NNW	2.1	NNE	6.7	NNE	30.0	6.0	1.5	0.0		
3	20.9	23.4	18.4	0.8	ENE	2.4	E	4.5	E	2.5	0.5	0.5	0.0		
4	21.3	23.3	20.4	0.8	N	2.5	ENE	5.7	E	50.5	9.0	4.0	0.0		
5	22.6	26.8	18.7	1.3	SE	3.7	SSE	6.1	SE	5.0	3.0	1.0	9.7		
6	22.9	29.0	18.0	1.4	NNW	3.9	SSE	6.5	S	0.5	0.5	0.5	12.4		
7	23.9	26.5	18.8	2.4	SW	4.8	NW	10.3	SW	18.0	6.5	4.5	0.8		
8	22.5	26.7	18.8	1.8	WSW	3.6	E	7.3	S	0.0	0.0	0.0	8.5		
9	21.2	24.6	17.7	1.3	E	3.0	E	5.9	E	0.0	0.0	0.0	5.2		
10	21.4	25.3	17.1	1.3	N	3.2	SE	5.9	E	0.0	0.0	0.0	7.7		
前半旬	20.9	23.8	18.2	1.0	N					88.0			13.1		
後半旬	22.4	26.4	18.1	1.6	E					18.5			34.6		
旬	21.6	25.1	18.1	1.3	N					106.5			47.7		
平年差/比	//	//	//							//			//		

## 地域気象観測旬報

2019年6月1日～10日 宮崎県 (87)

(3/5)

観測所名	加久藤												10℃以上積算気温	218
日付	気温(℃)			風向・風速(m/s)						降水量(mm)			日照(h)	
	平均	最高	最低	平均	最多	最大	風向	瞬間	風向	日計	1時間	10分		
1	20.7	27.9	15.3	2.1	E	4.1	E	8.2	ESE	0.0	0.0	0.0	3.8	
2	20.0	21.5	18.6	1.7	ENE	2.7	ENE	5.9	E	8.0	3.0	0.5	0.0	
3	20.4	22.6	18.7	1.9	ENE	2.8	ENE	6.6	ENE	1.5	0.5	0.5	0.0	
4	21.7	25.7	19.8	1.9	E	3.7	E	7.5	E	2.0	1.5	1.0	0.4	
5	23.5	31.4	18.1	1.0	E	2.9	SE	6.7	E	2.0	1.5	1.0	6.9	
6	24.4	32.6	19.3	1.5	SSW	4.9	SW	10.3	S	2.0	2.0	1.5	9.6	
7	22.3	26.2	18.7	3.6	WSW	6.8	WSW	15.8	WSW	41.0	28.0	12.5	0.3	
8	21.3	26.5	17.9	2.2	WSW	3.5	SW	6.8	SW	0.0	0.0	0.0	4.1	
9	21.5	26.8	16.3	1.1	E	2.5	E	6.1	ESE	0.0	0.0	0.0	4.1	
10	22.1	28.2	16.4	1.4	WSW	3.7	SW	6.6	WSW	0.0	0.0	0.0	10.3	
前半旬	21.3	25.8	18.1	1.7	ENE					13.5			11.1	
後半旬	22.3	28.1	17.7	2.0	WSW					43.0			28.4	
旬	21.8	26.9	17.9	1.8	ENE					56.5			39.5	
平年差/比	+1.0	+0.1	+2.3							63			66	

観測所名	西都												10℃以上積算気温	221
日付	気温(℃)			風向・風速(m/s)						降水量(mm)			日照(h)	
	平均	最高	最低	平均	最多	最大	風向	瞬間	風向	日計	1時間	10分		
1	20.3	25.0	15.3	1.6	WNW	4.2	ENE	6.2	NE	0.0	0.0	0.0	3.2	
2	20.0	21.6	19.1	1.9	N	5.3	N	7.7	NE	18.0	3.0	1.0	0.0	
3	21.2	23.4	18.6	1.4	NW	2.9	E	4.3	NE	1.0	0.5	0.5	0.0	
4	21.5	23.7	20.5	1.7	NW	4.6	E	7.8	E	32.0	5.5	2.5	0.0	
5	23.1	27.5	18.6	1.8	ESE	4.7	ESE	6.7	E	7.5	4.0	2.5	10.9	
6	23.9	29.1	18.8	1.7	WNW	4.9	E	7.5	E	0.0	0.0	0.0	12.3	
7	24.1	26.9	20.6	4.1	SW	9.6	WSW	18.5	WSW	19.0	9.5	4.0	0.8	
8	23.1	27.6	19.7	3.0	SW	5.8	SSW	9.3	SW	0.0	0.0	0.0	8.9	
9	21.6	25.2	18.2	1.7	SE	4.7	ESE	6.3	ESE	0.0	0.0	0.0	4.1	
10	21.9	25.9	17.5	1.8	ESE	4.5	ESE	7.3	SE	0.0	0.0	0.0	8.0	
前半旬	21.2	24.2	18.4	1.7	NW					58.5			14.1	
後半旬	22.9	26.9	19.0	2.5	SW					19.0			34.1	
旬	22.1	25.6	18.7	2.1	NW					77.5			48.2	
平年差/比	+0.5	-0.8	+1.5							74			99	

観測所名	小林												10℃以上積算気温	217
日付	気温(℃)			風向・風速(m/s)						降水量(mm)			日照(h)	
	平均	最高	最低	平均	最多	最大	風向	瞬間	風向	日計	1時間	10分		
1	19.9	25.7	15.1	2.5	SSE	5.5	SE	9.1	SE	0.0	0.0	0.0	3.2	
2	19.4	21.2	18.1	1.6	S	3.9	SSW	6.0	SE	7.5	2.5	1.0	0.0	
3	19.9	22.0	18.1	1.6	SSE	3.2	SSE	5.1	S	1.5	1.0	0.5	0.0	
4	20.9	23.1	19.5	2.1	S	3.9	S	6.9	SSW	2.5	1.0	0.5	0.0	
5	23.3	30.1	18.1	2.1	SE	4.5	SE	7.8	ESE	6.0	4.0	1.5	8.6	
6	24.6	31.1	19.3	2.8	SE	5.7	SSE	9.8	SSE	0.5	0.5	0.5	10.9	
7	23.0	26.7	18.6	3.5	NW	7.9	NNW	18.5	W	34.0	18.5	7.5	1.6	
8	21.9	27.1	18.4	2.8	NW	4.8	W	9.4	NW	0.0	0.0	0.0	7.2	
9	21.5	26.2	17.1	1.9	SSE	4.1	SE	6.9	E	0.0	0.0	0.0	2.9	
10	22.2	29.7	17.8	2.0	SSE	4.7	SE	8.0	SE	0.0	0.0	0.0	8.4	
前半旬	20.7	24.4	17.8	2.0	SSE					17.5			11.8	
後半旬	22.6	28.2	18.2	2.6	NW					34.5			31.0	
旬	21.7	26.3	18.0	2.3	SSE					52.0			42.8	
平年差/比	+0.9	+0.1	+1.6							120			80	

観測所名	宮崎												10℃以上積算気温	226
日付	気温(℃)			風向・風速(m/s)						降水量(mm)			日照(h)	
	平均	最高	最低	平均	最多	最大	風向	瞬間	風向	日計	1時間	10分		
1	20.7	24.6	16.7	2.0	WNW	4.0	NE	6.6	NE	0.0	0.0	0.0	2.8	
2	20.3	21.8	19.3	2.0	NNE	4.7	NNE	7.5	NE	19.5	3.5	1.0	0.0	
3	21.4	24.1	19.0	1.6	NNE	3.4	NE	5.0	NE	5.0	4.0	1.5	0.0	
4	22.0	24.5	20.8	2.4	NE	4.9	E	7.4	E	31.5	6.0	2.0	0.0	
5	23.4	27.2	18.9	2.5	ESE	4.9	ESE	7.1	ESE	14.0	12.0	6.5	11.4	
6	24.9	29.1	20.2	2.7	WNW	6.3	ESE	10.3	SSE	0.0	0.0	0.0	12.5	
7	24.9	28.5	21.5	6.1	WSW	10.5	W	19.3	SW	10.5	8.5	6.0	0.6	
8	23.5	28.9	20.4	4.8	W	8.2	W	13.0	WSW	0.0	0.0	0.0	9.2	
9	22.2	25.1	19.3	2.1	E	4.7	E	6.4	E	0.0	0.0	0.0	2.7	
10	22.5	26.2	18.8	2.8	E	5.4	E	7.2	E	0.0	0.0	0.0	7.7	
前半旬	21.6	24.4	18.9	2.1	NNE					70.0			14.2	
後半旬	23.6	27.6	20.0	3.7	WNW					10.5			32.7	
旬	22.6	26.0	19.5	2.9	WNW					80.5			46.9	
平年差/比	+0.8	+0.3	+1.5							81			90	

## 地域気象観測旬報

2019年6月1日～10日 宮崎県 (87)

(4/5)

観測所名	10°C以上積算気温												217
日付	気温(°C)			風向・風速(m/s)						降水量(mm)			日照(h)
	平均	最高	最低	平均	最多	最大	風向	瞬間	風向	日計	1時間	10分	
1	19.5	23.4	15.8	1.7	E	3.9	E	6.5	E	0.0	0.0	0.0	1.2
2	19.3	21.0	18.4	1.4	NE	4.9	NNE	7.7	NE	23.5	4.5	1.5	0.0
3	19.9	21.8	18.2	1.0	SE	2.4	ESE	3.7	SE	4.5	1.5	0.5	0.0
4	21.1	22.7	20.1	1.9	ENE	4.3	NNE	6.8	ESE	31.5	6.0	1.5	0.0
5	23.0	27.9	17.8	2.0	NE	4.5	NE	7.0	NE	2.5	2.0	0.5	11.8
6	24.8	31.5	19.3	2.0	NE	5.2	SSW	8.7	SSW	0.0	0.0	0.0	12.3
7	24.1	27.3	20.3	5.7	WSW	9.7	SW	18.2	SW	14.0	6.0	3.0	1.2
8	22.5	27.9	19.0	3.1	WSW	6.6	WSW	11.0	SW	0.0	0.0	0.0	7.7
9	21.3	24.3	18.9	1.7	ENE	3.8	E	6.3	ESE	0.0	0.0	0.0	2.5
10	21.8	26.5	17.9	2.1	ENE	4.6	ENE	7.5	ENE	0.0	0.0	0.0	7.6
前半旬	20.6	23.4	18.1	1.6	ENE					62.0			13.0
後半旬	22.9	27.5	19.1	2.9	WSW					14.0			31.3
旬	21.7	25.4	18.6	2.3	ENE					76.0			44.3
平年差/比	//	//	//							//			//

観測所名	10°C以上積算気温												224
日付	気温(°C)			風向・風速(m/s)						降水量(mm)			日照(h)
	平均	最高	最低	平均	最多	最大	風向	瞬間	風向	日計	1時間	10分	
1	20.5	23.8	16.9	2.2	WNW	4.7	NNE	7.2	NNE	0.0	0.0	0.0	
2	20.3	22.4	19.0	3.7	N	7.5	NNE	10.3	NNE	19.0	4.5	1.5	
3	21.1	23.1	18.9	2.7	NNE	4.8	N	7.7	N	4.5	3.0	2.0	
4	21.9	24.1	21.0	3.1	NNE	6.1	NNE	7.7	NNE	36.0	6.0	3.0	
5	23.0	26.0	19.1	3.3	SE	7.5	N	9.3	N	4.0	3.5	1.0	
6	24.2	27.5	20.1	3.8	SSE	10.2	SSE	12.9	SSE	0.0	0.0	0.0	
7	25.3	28.1	21.5	6.5	WSW	13.1	WSW	20.1	WSW	6.5	3.5	2.0	
8	23.3	28.7	20.2	4.8	WSW	9.8	WSW	12.3	WSW	0.0	0.0	0.0	
9	22.2	24.2	20.3	2.0	ENE	3.8	NE	5.1	ENE	0.0	0.0	0.0	
10	22.4	25.5	18.8	2.6	W	4.6	ENE	7.2	NNE	0.0	0.0	0.0	
前半旬	21.4	23.9	19.0	3.0	NNE					63.5			
後半旬	23.5	26.8	20.2	3.9	WSW					6.5			
旬	22.4	25.3	19.6	3.5	NNE					70.0			
平年差/比	+0.9	+0.4	+1.2							79			

観測所名	10°C以上積算気温												221
日付	気温(°C)			風向・風速(m/s)						降水量(mm)			日照(h)
	平均	最高	最低	平均	最多	最大	風向	瞬間	風向	日計	1時間	10分	
1	20.1	24.2	16.1	1.7	N	3.6	NNE	7.4	NE	0.0	0.0	0.0	0.4
2	19.7	21.2	18.6	3.0	N	4.8	NNE	7.7	NNE	9.5	2.5	1.0	0.0
3	20.8	23.5	18.4	3.4	NNE	4.8	NNE	8.8	NNE	0.0	0.0	0.0	0.0
4	21.6	25.1	20.1	2.3	NNE	4.3	NNE	7.0	N	22.0	9.5	2.5	0.0
5	23.7	29.6	18.9	1.8	SW	4.5	S	7.8	S	1.0	1.0	1.0	7.1
6	24.7	31.3	19.8	2.2	SSW	4.9	SSW	9.0	SW	0.5	0.5	0.5	10.8
7	23.3	25.5	20.1	4.1	SSW	7.0	SSW	13.4	SW	31.0	11.5	6.5	0.1
8	22.3	27.4	18.8	1.8	W	3.5	SSW	8.2	SW	0.0	0.0	0.0	6.2
9	22.0	26.3	17.6	1.4	SSW	3.8	SSW	6.3	SW	0.0	0.0	0.0	2.6
10	22.7	29.4	17.7	1.7	N	4.2	SSW	7.2	NW	0.0	0.0	0.0	5.9
前半旬	21.2	24.7	18.4	2.4	NNE					32.5			7.5
後半旬	23.0	28.0	18.8	2.2	SSW					31.5			25.6
旬	22.1	26.4	18.6	2.3	NNE					64.0			33.1
平年差/比	+0.7	-0.2	+1.5							70			69

観測所名	10°C以上積算気温												226
日付	気温(°C)			風向・風速(m/s)						降水量(mm)			日照(h)
	平均	最高	最低	平均	最多	最大	風向	瞬間	風向	日計	1時間	10分	
1	20.3	23.6	17.4	2.2	WNW	3.8	NE	6.2	NNE	0.0	0.0	0.0	0.2
2	20.7	22.7	19.3	1.9	NW	3.8	NW	7.5	NW	23.0	5.0	2.0	0.0
3	21.8	24.0	20.0	1.8	NW	3.7	NW	8.0	N	3.5	3.5	2.0	0.0
4	22.3	23.5	21.3	2.1	ENE	4.4	ENE	6.4	E	32.0	22.0	10.0	0.0
5	23.3	27.1	19.5	2.3	WNW	4.7	E	6.9	ENE	0.0	0.0	0.0	11.4
6	24.3	28.3	19.6	2.9	W	4.7	SSE	8.3	SSE	×	×	×	11.6
7	25.2	28.0	21.9	5.8	WSW	9.8	WSW	17.4	W	4.0	2.5	1.0	0.8
8	23.7	29.3	20.8	3.2	WSW	8.5	WSW	12.3	WSW	×	×	×	8.4
9	22.3	24.8	20.0	2.5	E	5.6	ENE	7.9	ENE	×	×	×	4.4
10	22.3	25.8	19.2	3.3	E	7.0	E	10.5	ENE	0.0	0.0	0.0	9.3
前半旬	21.7	24.2	19.5	2.1	WNW					58.5			11.6
後半旬	23.6	27.2	20.3	3.5	W					4.0			34.5
旬	22.6	25.7	19.9	2.8	WNW					62.5			46.1
平年差/比	+0.6	+0.2	+1.2							×			96



## 地域気象観測旬報

2019年6月1日～10日 宮崎県 (87)

(5/5)

観測所名	串間			10°C以上積算気温										227
	気温(°C)			風向・風速(m/s)						降水量(mm)			日照	
日付	平均	最高	最低	平均	最多	最大	風向	瞬間	風向	日計	1時間	10分	(h)	
1	20.4	23.7	17.1	1.8	NE	3.6	ENE	8.7	NE	0.0	0.0	0.0	0.1	
2	21.0	22.8	19.5	1.9	NE	4.2	NE	7.1	NE	15.5	3.0	1.5	0.0	
3	22.3	24.1	20.0	2.3	NE	4.9	ENE	8.6	NE	0.0	0.0	0.0	0.1	
4	22.6	24.6	21.7	2.1	NE	3.8	ENE	6.8	ENE	23.0	10.0	3.5	0.0	
5	23.6	27.5	20.4	1.6	SSW	3.9	SSW	6.5	S	0.0	0.0	0.0	9.7	
6	23.8	27.5	19.1	1.9	SSW	4.9	S	8.5	S	0.0	0.0	0.0	12.0	
7	24.7	28.5	21.3	5.7	WSW	11.5	WSW	18.6	W	3.5	2.5	1.0	0.0	
8	23.0	27.1	20.1	2.6	WSW	6.0	WSW	9.4	W	0.0	0.0	0.0	9.8	
9	22.4	26.4	19.4	1.2	ESE	2.8	SSW	5.3	E	0.0	0.0	0.0	2.8	
10	22.8	28.9	18.0	1.4	NE	3.6	SSW	6.5	SW	0.0	0.0	0.0	9.7	
前半旬	22.0	24.5	19.7	1.9	NE					38.5			9.9	
後半旬	23.3	27.7	19.6	2.6	WSW					3.5			34.3	
旬	22.7	26.1	19.7	2.3	NE					42.0			44.2	
平年差/比	+1.2	+0.3	+2.4							44			88	

# 地域雨量観測旬報

2019年6月1日～10日 宮崎県 (87)

(1/1)

観測所名	日之影				諸塚				北方				椎葉				都農				えびの			
	降水量(mm)				降水量(mm)				降水量(mm)				降水量(mm)				降水量(mm)				降水量(mm)			
	日計	平年比	最大1時間	最大10分間	日計	平年比	最大1時間	最大10分間	日計	平年比	最大1時間	最大10分間	日計	平年比	最大1時間	最大10分間	日計	平年比	最大1時間	最大10分間	日計	平年比	最大1時間	最大10分間
1	0.0		0.0	0.0	0.0		0.0	0.0	0.0		0.0	0.0	0.0		0.0	0.0	0.0		0.0	0.0	0.0		0.0	0.0
2	15.5		2.5	1.0	22.5		5.5	1.5	22.5		3.5	1.0	12.0		2.5	1.0	49.5		7.0	2.0	6.0		2.0	1.0
3	3.5		1.5	0.5	5.5		2.0	1.0	8.5		2.5	1.0	5.0		2.0	1.0	6.0		2.5	0.5	3.5		1.0	0.5
4	7.0		2.0	0.5	16.5		4.0	3.0	33.5		6.5	2.0	1.0		0.5	0.5	43.0		10.0	3.5	0.5		0.5	0.5
5	8.5		5.5	2.5	5.5		4.0	2.0	5.5		2.5	1.5	23.5		23.0	8.5	9.5		8.5	3.5	1.5		1.5	1.0
半旬計/最大	34.5	//	5.5	2.5	50.0	117	5.5	3.0	70.0	142	6.5	2.0	41.5	//	23.0	8.5	108.0	//	10.0	3.5	11.5	16	2.0	1.0
6	0.0		0.0	0.0	0.0		0.0	0.0	0.0		0.0	0.0	1.0		1.0	0.5	0.0		0.0	0.0	2.5		2.5	1.5
7	8.5		6.0	2.0	56.5		13.0	6.0	41.0		14.5	8.0	78.0		25.0	11.0	27.0		15.0	6.5	91.5		29.5	11.0
8	0.0		0.0	0.0	0.0		0.0	0.0	0.0		0.0	0.0	0.0		0.0	0.0	0.0		0.0	0.0	0.5		0.5	0.5
9	0.0		0.0	0.0	0.0		0.0	0.0	0.0		0.0	0.0	0.0		0.0	0.0	0.0		0.0	0.0	0.0		0.0	0.0
10	0.0		0.0	0.0	0.0		0.0	0.0	0.0		0.0	0.0	0.0		0.0	0.0	0.5		0.5	0.5	0.0		0.0	0.0
半旬計/最大	8.5	//	6.0	2.0	56.5	111	13.0	6.0	41.0	73	14.5	8.0	79.0	//	25.0	11.0	27.5	//	15.0	6.5	94.5	96	29.5	11.0
旬計	43.0	//			106.5	126			111.0	107			120.5	//			135.5	//			106.0	69		
旬最大	15.5		6.0	2.5	56.5		13.0	6.0	41.0		14.5	8.0	78.0		25.0	11.0	49.5		15.0	6.5	91.5		29.5	11.0
起日	2		7	5	7		7	7	7		7	7	7		7	7	2		7	7	7		7	7

観測所名	野尻				国富				深瀬															
	降水量(mm)				降水量(mm)				降水量(mm)				降水量(mm)				降水量(mm)				降水量(mm)			
	日計	平年比	最大1時間	最大10分間	日計	平年比	最大1時間	最大10分間	日計	平年比	最大1時間	最大10分間	日計	平年比	最大1時間	最大10分間	日計	平年比	最大1時間	最大10分間	日計	平年比	最大1時間	最大10分間
1	0.0		0.0	0.0	0.0		0.0	0.0	0.0		0.0	0.0												
2	11.0		3.0	1.5	16.0		4.0	1.5	17.5		3.0	1.0												
3	0.0		0.0	0.0	0.5		0.5	0.5	1.5		1.5	1.0												
4	9.5		1.5	1.0	21.0		3.0	1.0	24.5		7.5	2.5												
5	5.0		4.5	3.5	7.5		7.0	3.5	0.5		0.5	0.5												
半旬計/最大	25.5	57	4.5	3.5	45.0	93	7.0	3.5	44.0	65	7.5	2.5												
6	0.5		0.5	0.5	0.5		0.5	0.5	0.5		0.5	0.5												
7	19.5		6.5	2.5	18.0		6.5	2.5	30.5		17.5	6.5												
8	0.0		0.0	0.0	0.0		0.0	0.0	0.0		0.0	0.0												
9	0.0		0.0	0.0	0.0		0.0	0.0	0.0		0.0	0.0												
10	0.0		0.0	0.0	0.0		0.0	0.0	0.0		0.0	0.0												
半旬計/最大	20.0	34	6.5	2.5	18.5	31	6.5	2.5	31.0	39	17.5	6.5												
旬計	45.5	47			63.5	64			75.0	57														
旬最大	19.5		6.5	3.5	21.0		7.0	3.5	30.5		17.5	6.5												
起日	7		7	5	4		5	5	7		7	7												