

宮 崎 県 農 業 気 象 速 報

令和元年 5月 下旬

宮 崎 地 方 気 象 台
令和元年 6月 4日

気 象 概 況

期間の前半は、高気圧に覆われて概ね晴れたが、後半は、前線や気圧の谷の影響で曇りや雨の日もあった。期間の前半に、今季初の真夏日を観測した所があり、24日に串間 32.2℃、25日に加久藤 34.2℃、都城 34.0℃、小林 33.6℃、高千穂 33.0℃を観測し、日最高気温の高い方からのそれぞれ5月の極値を更新した。

また、九州南部（宮崎県を含む）は31日ごろ梅雨入り（平年と同じで、昨年より5日早い）したと見られる。

生物季節観測では、ヤマツツジの開花を平年より28日遅い23日に観測した。

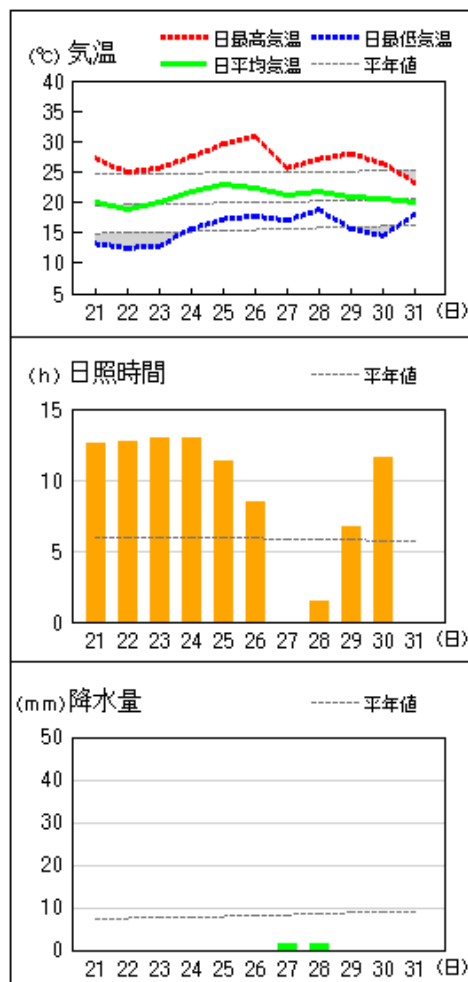
県内各地の旬平均気温は、平年差 0.0℃～+1.6℃の平年並か平年より高く、小林、宮崎では平年よりかなり高かった。旬降水量は、2.5mm～55.5mm（平年比 3%～42%）で平年よりかなり少なく、高千穂、鞍岡、加久藤、えびの、小林、都城、深瀬では平年より少なかった。旬日照時間は、平年比 127%～145%で平年よりかなり多く、古江、鞍岡、西米良、油津では平年より多かった。

宮崎市の旬平均気温は平年よりかなり高く、旬降水量は平年よりかなり少なく、旬日照時間は平年よりかなり多かった。

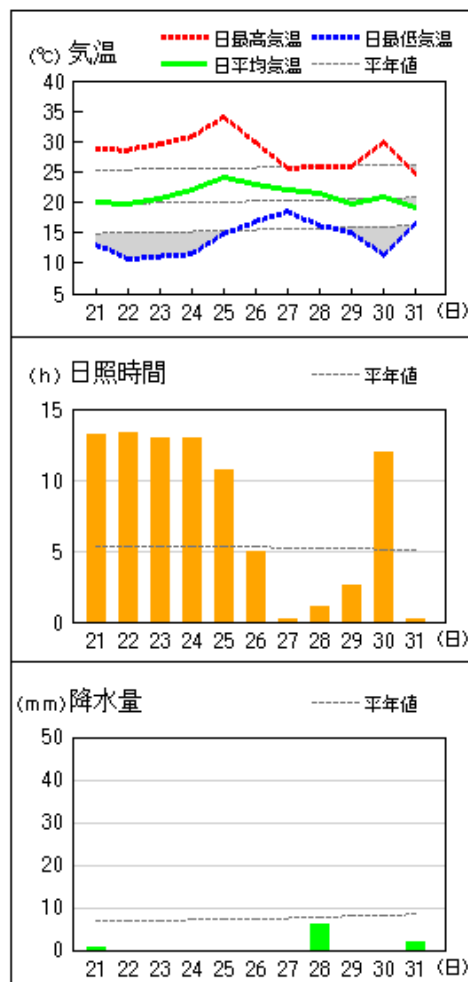
日々の天気概況	宮崎市の昼間の天気
21日 気圧の谷や湿った空気の影響を受けたが、次第に高気圧に覆われた。	晴一時曇
22日 高気圧に覆われた。	晴
23日 高気圧に覆われた。	快晴
24日 高気圧に覆われた。	快晴
25日 高気圧に覆われた。	晴
26日 高気圧に覆われた。	薄曇時々晴
27日 気圧の谷の影響を受けた。	曇後一時雨
28日 前線の影響を受けたが、次第に高気圧に覆われた。	雨時々曇一時晴
29日 気圧の谷の影響を受けた。	曇
30日 高気圧に覆われた。	晴時々薄曇
31日 気圧の谷の影響を受けた。	曇後雨

地上気象 気象経過図：2019年05月21日-2019年05月31日

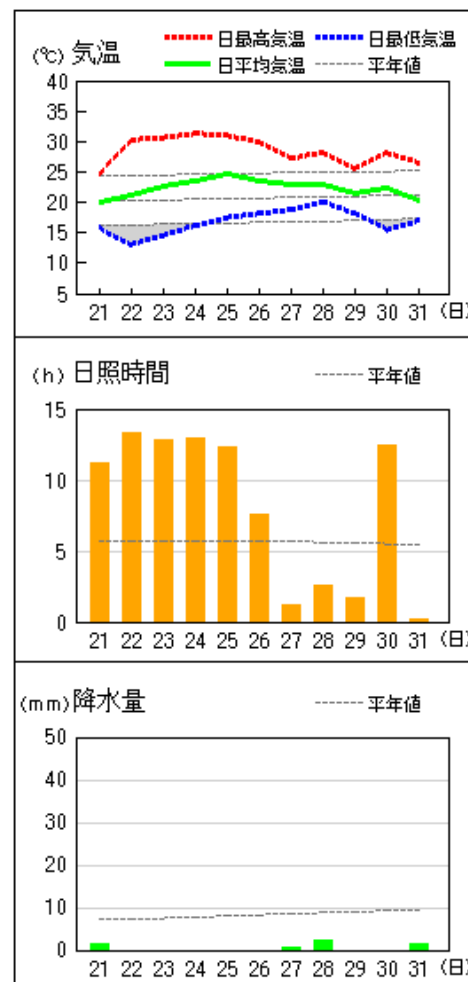
延岡



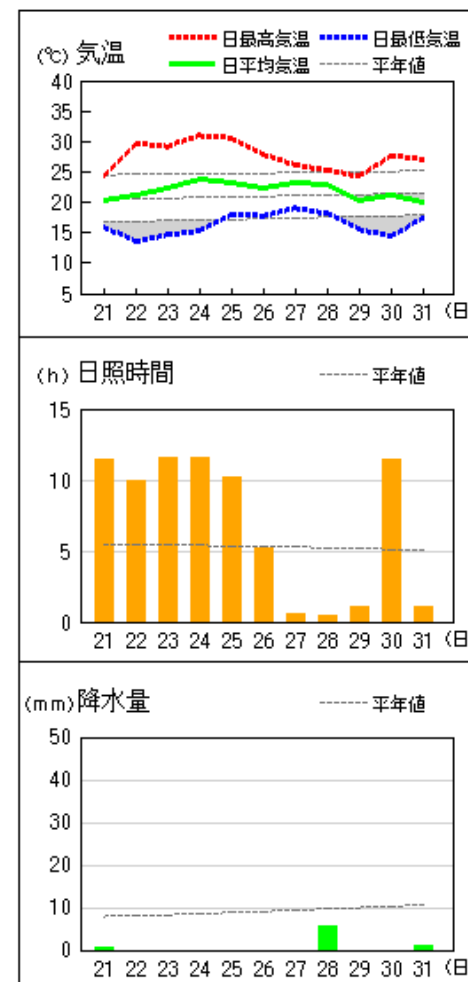
都城



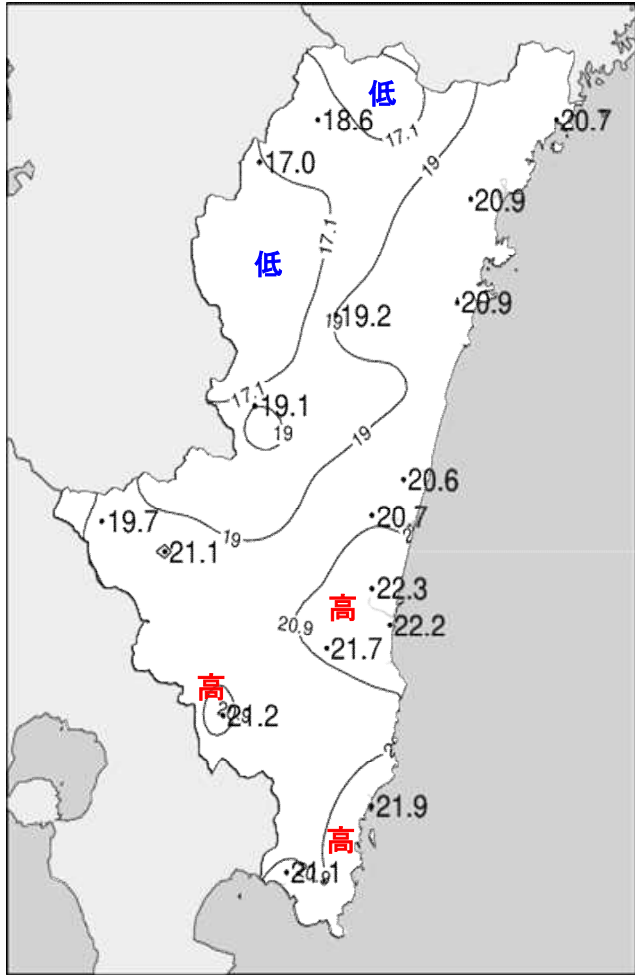
宮崎



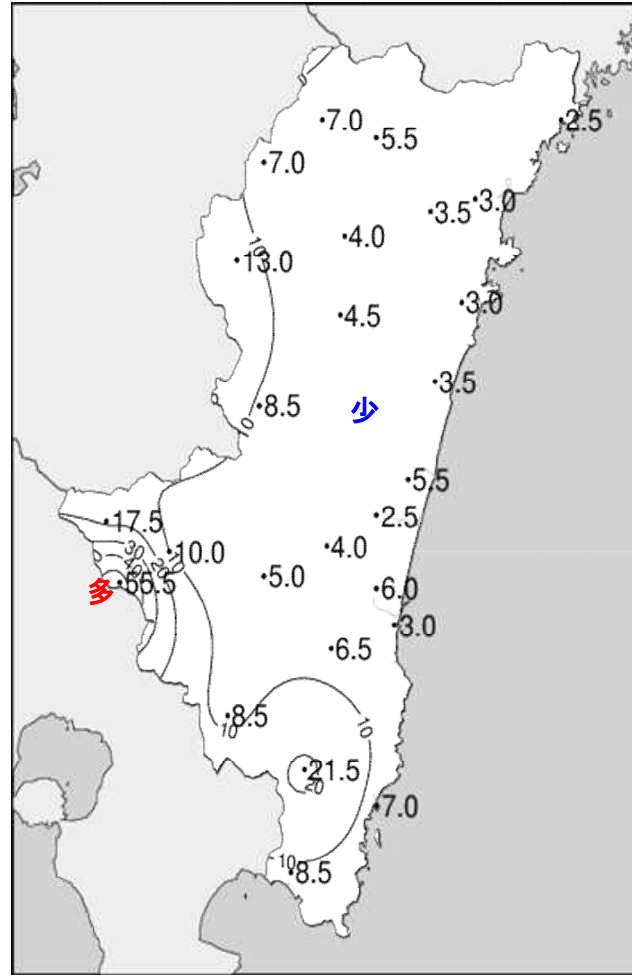
油津



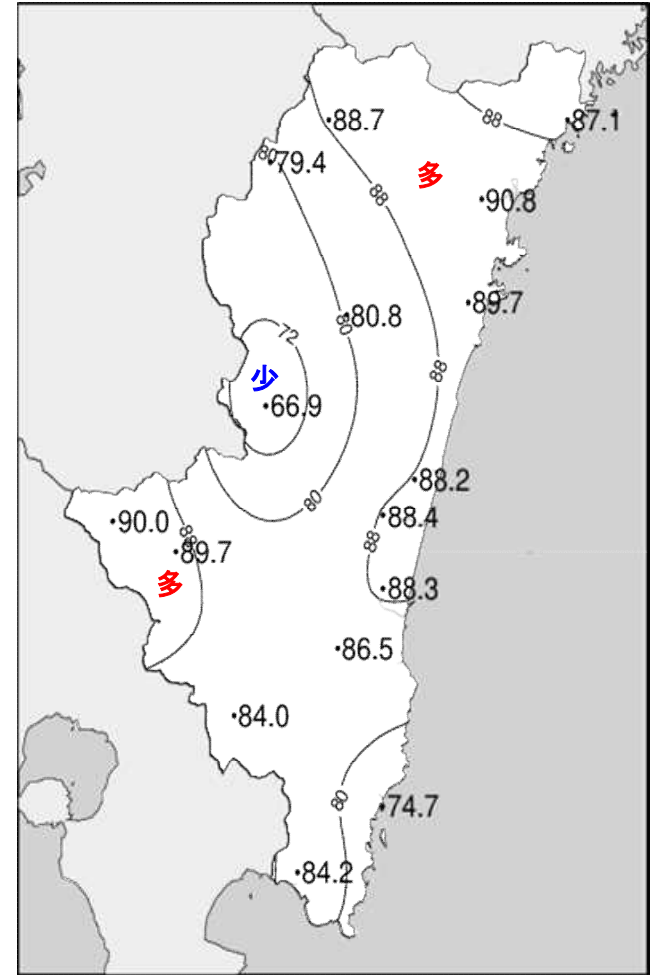
令和元年(2019年)5月下旬 気象分布図



2019年5月下旬気温観測値(°C)メッシュ平年値補正

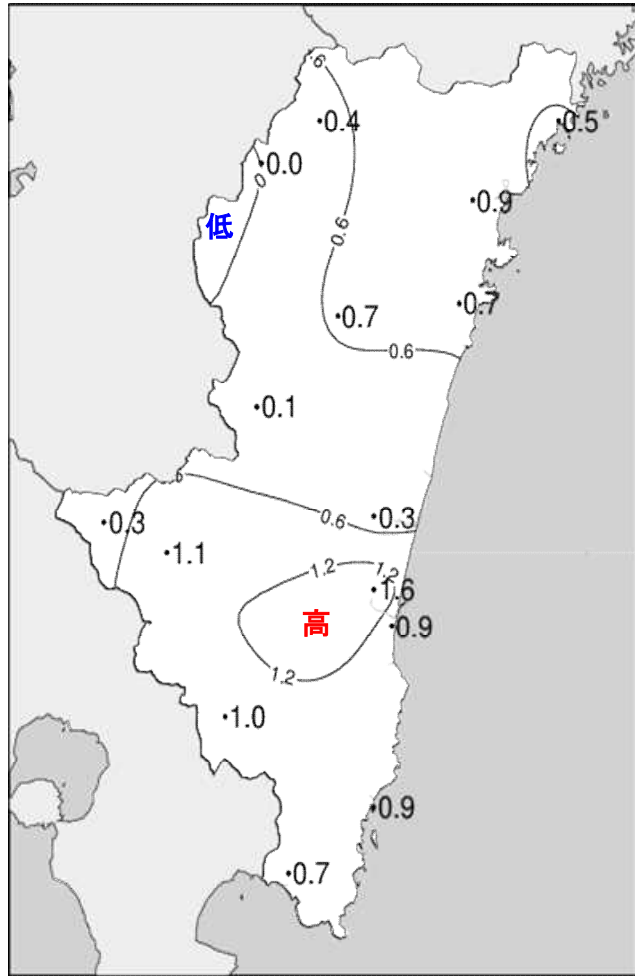


2019年5月下旬降水量観測値(ミリ)

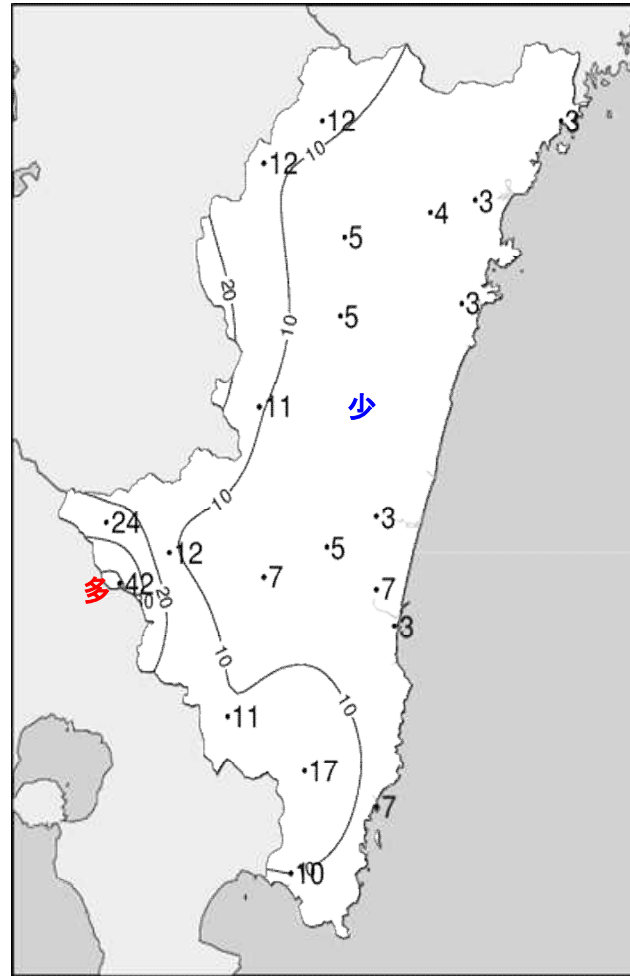


2019年5月下旬日照時間観測値(時間)

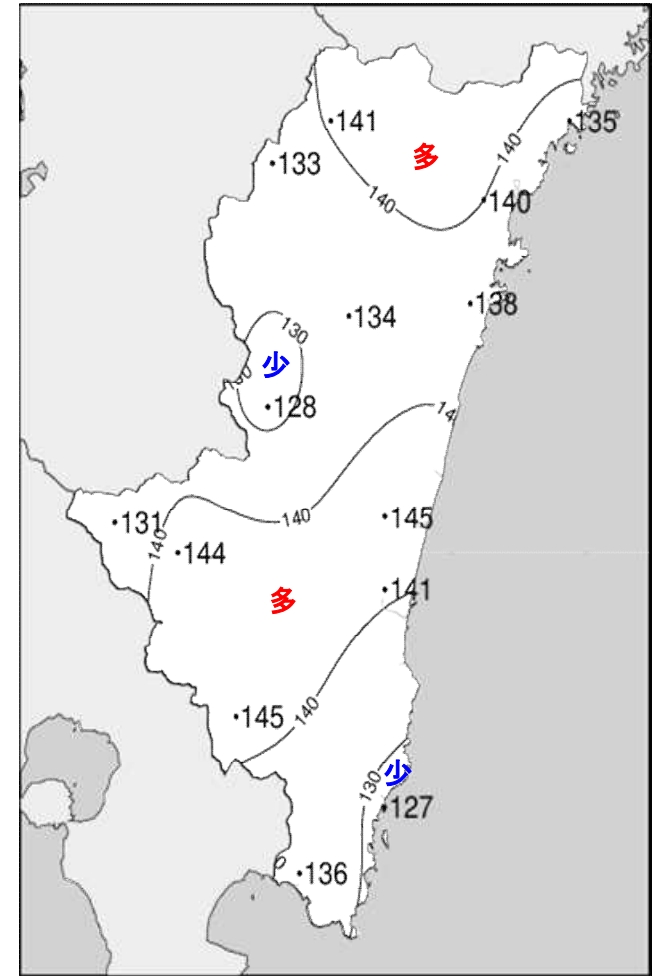
令和元年(2019年)5月下旬 気象分布図(平年差、平年比)



2019年5月下旬気温平年差 (°C)



2019年5月下旬降水量平年比 (%)



2019年5月下旬日照時間平年比 (%)

地域気象観測旬報

2019年5月21日～31日 宮崎県 (87)

(1/5)

観測所名	高千穂												10°C以上積算気温	205
	気温(°C)			風向・風速(m/s)						降水量(mm)			日照 (h)	
	平均	最高	最低	平均	最多	最大	風向	瞬間	風向	日計	1時間	10分		
21	16.9	24.2	11.1	2.9	NNW	6.1	NNW	10.5	SW	0.0	0.0	0.0	11.5	
22	17.1	25.3	7.8	2.7	NNW	6.3	NW	11.0	NW	0.0	0.0	0.0	12.6	
23	17.1	26.8	7.8	2.1	NNW	5.1	SW	11.1	SW	0.0	0.0	0.0	12.7	
24	20.0	29.1	9.9	2.2	NNW	5.5	SW	9.8	NW	0.0	0.0	0.0	12.8	
25	21.3	33.0	11.7	1.4	NNW	4.7	SSE	7.9	SSE	0.0	0.0	0.0	11.6	
26	20.6	30.3	13.8	1.5	SE	4.9	SSE	9.9	SSE	0.0	0.0	0.0	8.0	
27	18.6	22.9	13.8	1.4	SE	3.3	SE	7.9	SE	0.0	0.0	0.0	0.4	
28	19.0	21.6	16.2	1.6	NW	4.4	NW	8.6	NW	6.5	3.5	1.5	0.0	
29	19.4	26.3	12.8	2.2	NW	4.3	SW	8.6	NNW	0.0	0.0	0.0	7.8	
30	18.4	28.4	8.8	1.2	SE	4.3	SSE	7.1	SSE	0.0	0.0	0.0	11.2	
31	16.3	18.6	14.7	0.8	NNW	2.4	NNW	3.7	N	0.5	0.5	0.5	0.1	
前半旬	18.5	27.7	9.7	2.3	NNW					0.0			61.2	
後半旬	18.7	24.7	13.4	1.5	SE					7.0			27.5	
旬	18.6	26.0	11.7	1.8	NNW					7.0			88.7	
平年差/比	+0.4	+1.4	-1.2							12			141	

観測所名	古江												10°C以上積算気温	228
	気温(°C)			風向・風速(m/s)						降水量(mm)			日照 (h)	
	平均	最高	最低	平均	最多	最大	風向	瞬間	風向	日計	1時間	10分		
21	20.1	26.9	16.1	4.7	NE	11.1	N	18.0	N	0.0	0.0	0.0	11.7	
22	18.0	24.9	10.6	2.9	N	6.3	N	9.1	N	0.0	0.0	0.0	11.7	
23	19.5	26.3	13.2	2.9	N	5.1	N	6.3	N	0.0	0.0	0.0	12.3	
24	20.9	27.7	13.6	2.6	NNE	6.1	NNE	9.0	NNE	0.0	0.0	0.0	12.3	
25	22.1	29.1	16.4	2.7	NNE	4.8	N	6.5	N	0.0	0.0	0.0	11.6	
26	21.9	27.5	17.4	2.6	NNE	5.4	SSW	8.6	SSW	0.0	0.0	0.0	8.2	
27	21.7	24.7	17.9	3.8	SSW	7.5	SSW	12.2	S	0.0	0.0	0.0	0.0	
28	21.8	26.2	18.7	2.8	S	10.7	NNW	16.5	NNW	2.5	1.5	1.0	0.6	
29	21.2	29.0	15.3	3.1	NE	7.7	NE	14.7	NNE	0.0	0.0	0.0	7.5	
30	20.4	26.0	13.9	2.9	N	5.2	N	7.2	N	0.0	0.0	0.0	11.2	
31	19.9	24.1	17.7	1.6	N	4.6	N	8.4	NNW	0.0	0.0	0.0	0.0	
前半旬	20.1	27.0	14.0	3.2	NNE					0.0			59.6	
後半旬	21.2	26.3	16.8	2.8	NNE					2.5			27.5	
旬	20.7	26.6	15.5	3.0	NNE					2.5			87.1	
平年差/比	+0.5	+2.1	-0.6							3			135	

観測所名	鞍岡												10°C以上積算気温	187
	気温(°C)			風向・風速(m/s)						降水量(mm)			日照 (h)	
	平均	最高	最低	平均	最多	最大	風向	瞬間	風向	日計	1時間	10分		
21	14.2	22.0	7.2	1.0	W	2.7	SW	6.1	SSW	0.0	0.0	0.0	10.5	
22	14.5	23.5	6.3	1.0	WSW	2.7	NE	7.4	ENE	0.0	0.0	0.0	10.8	
23	15.9	25.4	6.6	0.9	W	2.8	SSW	6.7	SSW	0.0	0.0	0.0	11.3	
24	17.6	27.1	7.6	0.9	SSW	3.0	SSW	7.5	NNE	0.0	0.0	0.0	11.2	
25	20.0	30.3	10.4	1.1	W	2.9	ENE	6.0	NE	0.0	0.0	0.0	10.5	
26	20.5	30.0	13.5	1.6	SSW	4.5	SW	8.7	SSW	0.0	0.0	0.0	8.7	
27	17.8	21.9	13.1	1.3	SW	3.7	SW	9.0	SSW	0.0	0.0	0.0	0.1	
28	17.6	22.0	14.6	0.8	ENE	2.4	ESE	5.7	SW	6.0	2.0	1.0	0.2	
29	16.3	24.7	9.4	0.8	ENE	2.6	ENE	5.9	NE	0.0	0.0	0.0	5.9	
30	17.5	26.6	7.5	1.0	W	2.3	ENE	5.2	NE	0.0	0.0	0.0	10.1	
31	15.3	17.4	14.0	0.5	W	1.4	W	3.1	WSW	1.0	0.5	0.5	0.1	
前半旬	16.4	25.7	7.6	1.0	W					0.0			54.3	
後半旬	17.5	23.8	12.0	1.0	W					7.0			25.1	
旬	17.0	24.6	10.0	1.0	W					7.0			79.4	
平年差/比	0.0	+1.6	-1.6							12			133	

観測所名	延岡												10°C以上積算気温	230
	気温(°C)			風向・風速(m/s)						降水量(mm)			日照 (h)	
	平均	最高	最低	平均	最多	最大	風向	瞬間	風向	日計	1時間	10分		
21	20.0	27.3	13.2	1.9	W	4.6	SSE	7.4	SSE	0.0	0.0	0.0	12.6	
22	18.8	24.9	12.5	2.2	E	5.8	ENE	8.7	ENE	0.0	0.0	0.0	12.7	
23	19.9	25.6	12.8	2.5	WSW	4.2	ESE	7.0	W	0.0	0.0	0.0	13.0	
24	21.7	27.5	15.6	2.5	W	4.6	E	7.5	WNW	0.0	0.0	0.0	12.9	
25	22.8	29.5	17.2	2.4	WSW	4.2	ENE	7.2	W	0.0	0.0	0.0	11.3	
26	22.5	30.9	17.8	2.1	WSW	4.5	SSE	8.8	SE	0.0	0.0	0.0	8.5	
27	21.1	25.6	17.0	2.0	WSW	4.9	S	8.3	S	1.5	1.5	0.5	0.0	
28	21.7	27.1	18.8	1.4	WNW	3.8	E	7.4	N	1.5	1.0	0.5	1.5	
29	20.8	28.0	15.7	1.7	W	4.4	NNE	8.3	NNE	0.0	0.0	0.0	6.7	
30	20.7	26.4	14.5	2.2	W	4.0	ENE	7.6	W	0.0	0.0	0.0	11.6	
31	20.1	23.3	18.0	1.6	W	2.8	SW	4.2	SSE	0.0	0.0	0.0	0.0	
前半旬	20.6	27.0	14.3	2.3	WSW					0.0			62.5	
後半旬	21.2	26.9	17.0	1.8	W					3.0			28.3	
旬	20.9	26.9	15.7	2.0	WSW					3.0			90.8	
平年差/比	+0.9	+1.9	+0.2							3			140	

地域気象観測旬報

2019年5月21日～31日 宮崎県 (87)

(2/5)

観測所名	日向													10℃以上積算気温	230
	気温(℃)			風向・風速(m/s)						降水量(mm)			日照 (h)		
	平均	最高	最低	平均	最多	最大	風向	瞬間	風向	日計	1時間	10分			
21	19.3	26.3	12.8	1.3	SW	3.4	SE	6.2	SSE	0.0	0.0	0.0	12.6		
22	19.4	26.1	13.9	1.6	ESE	3.0	ESE	7.5	ESE	0.0	0.0	0.0	12.0		
23	20.5	28.2	14.3	1.6	W	3.2	W	6.6	WNW	0.0	0.0	0.0	13.0		
24	21.8	28.3	15.7	1.5	ESE	3.4	ESE	7.1	ESE	0.0	0.0	0.0	13.0		
25	23.4	31.0	18.3	1.3	WNW	3.0	ESE	6.3	ESE	0.0	0.0	0.0	11.4		
26	22.3	30.3	17.5	1.1	WSW	3.3	SE	7.3	SSE	0.0	0.0	0.0	9.0		
27	20.9	25.4	17.4	0.9	SW	2.8	SE	7.1	ESE	1.0	1.0	0.5	0.3		
28	21.8	27.8	18.5	0.8	WSW	3.3	SSW	6.4	ENE	2.0	1.0	0.5	1.6		
29	20.0	27.0	14.9	0.8	W	2.4	ESE	5.7	W	0.0	0.0	0.0	5.0		
30	21.0	26.9	15.4	1.4	W	3.2	WNW	7.5	W	0.0	0.0	0.0	11.8		
31	19.9	24.2	17.5	0.7	W	1.8	W	4.0	NW	0.0	0.0	0.0	0.0		
前半旬	20.9	28.0	15.0	1.5	ESE					0.0			62.0		
後半旬	21.0	26.9	16.9	1.0	W					3.0			27.7		
旬	20.9	27.4	16.0	1.2	W					3.0			89.7		
平年差/比	+0.7	+2.1	+0.3							3			138		

観測所名	神門													10℃以上積算気温	211
	気温(℃)			風向・風速(m/s)						降水量(mm)			日照 (h)		
	平均	最高	最低	平均	最多	最大	風向	瞬間	風向	日計	1時間	10分			
21	18.8	28.0	10.1	0.6	NNW	2.4	NNW	5.9	ESE	0.0	0.0	0.0	10.8		
22	17.2	29.1	7.3	0.6	SE	2.6	SSE	6.1	WNW	0.0	0.0	0.0	11.5		
23	18.1	30.5	7.4	0.6	SSE	2.4	SSE	7.1	S	0.0	0.0	0.0	11.2		
24	20.1	32.8	8.2	0.6	SSE	2.7	SSE	5.7	S	0.0	0.0	0.0	11.5		
25	21.6	33.4	11.4	0.6	SSE	2.4	SSE	6.2	S	0.0	0.0	0.0	10.7		
26	20.9	30.8	14.1	0.7	SSE	3.3	SSE	7.2	SE	0.0	0.0	0.0	9.5		
27	19.1	25.3	13.8	0.4	SE	2.3	SSE	5.5	S	0.5	0.5	0.5	0.0		
28	20.9	27.8	16.0	0.4	S	1.5	SSW	4.2	S	4.0	1.5	0.5	1.4		
29	18.7	27.4	11.7	0.5	SSE	2.6	SSE	6.3	NW	0.0	0.0	0.0	4.2		
30	18.7	29.1	8.4	0.6	SE	2.4	SSE	6.0	S	0.0	0.0	0.0	10.0		
31	17.3	21.2	14.9	0.2	SSE	0.9	SW	3.2	S	0.0	0.0	0.0	0.0		
前半旬	19.2	30.8	8.9	0.6	SSE					0.0			55.7		
後半旬	19.3	26.9	13.2	0.5	SSE					4.5			25.1		
旬	19.2	28.7	11.2	0.5	SSE					4.5			80.8		
平年差/比	+0.7	+3.3	-1.5							5			134		

観測所名	西米良													10℃以上積算気温	210
	気温(℃)			風向・風速(m/s)						降水量(mm)			日照 (h)		
	平均	最高	最低	平均	最多	最大	風向	瞬間	風向	日計	1時間	10分			
21	18.4	27.5	11.6	1.3	NNE	4.1	NNE	6.7	SE	0.0	0.0	0.0	9.6		
22	17.1	27.2	8.6	1.6	NE	5.0	ENE	11.0	NNE	0.0	0.0	0.0	9.7		
23	18.2	28.3	8.7	1.6	NE	5.6	NE	11.4	NNE	0.0	0.0	0.0	9.7		
24	20.1	31.6	9.8	1.3	N	4.1	ENE	7.4	NE	0.0	0.0	0.0	9.7		
25	21.6	33.5	12.4	1.0	NNW	4.5	SW	7.7	W	0.0	0.0	0.0	9.2		
26	21.2	30.2	14.9	1.2	SW	5.7	SW	11.0	W	0.0	0.0	0.0	8.2		
27	19.3	24.5	14.9	0.7	NW	2.6	SE	5.6	SSE	0.0	0.0	0.0	0.3		
28	20.2	25.8	16.2	1.0	NE	4.5	NE	7.1	NE	7.0	3.0	1.0	0.9		
29	18.3	26.9	13.1	1.0	N	4.2	NNE	7.8	NNE	0.0	0.0	0.0	2.7		
30	18.1	28.5	9.9	1.0	N	4.2	SW	8.1	S	0.0	0.0	0.0	6.9		
31	17.2	22.6	15.5	0.5	NNW	2.7	NE	5.3	NNE	1.5	1.0	0.5	0.0		
前半旬	19.1	29.6	10.2	1.4	N					0.0			47.9		
後半旬	19.1	26.4	14.1	0.9	N					8.5			19.0		
旬	19.1	27.9	12.3	1.1	N					8.5			66.9		
平年差/比	+0.1	+2.2	-1.4							11			128		

観測所名	高鍋													10℃以上積算気温	226
	気温(℃)			風向・風速(m/s)						降水量(mm)			日照 (h)		
	平均	最高	最低	平均	最多	最大	風向	瞬間	風向	日計	1時間	10分			
21	19.5	24.6	15.2	1.5	ESE	3.6	E	5.9	ESE	0.5	0.5	0.5	10.6		
22	18.9	26.3	10.9	1.6	NW	4.6	SE	8.3	SE	0.0	0.0	0.0	12.9		
23	19.7	27.0	10.6	1.6	NNW	4.0	SE	6.7	E	0.0	0.0	0.0	12.9		
24	21.4	27.9	14.0	1.5	ESE	3.5	WNW	6.0	WNW	0.0	0.0	0.0	13.0		
25	22.1	29.3	14.8	1.4	N	3.4	SSE	6.2	S	0.0	0.0	0.0	11.5		
26	21.8	29.6	15.6	1.6	N	5.1	SSE	7.4	SSE	0.0	0.0	0.0	8.8		
27	21.3	25.7	17.1	1.5	SSE	4.1	S	8.5	SSE	0.0	0.0	0.0	0.6		
28	22.4	28.4	19.4	1.4	SW	3.6	WNW	6.5	S	3.0	1.0	0.5	2.5		
29	19.8	24.9	14.1	1.2	SSE	3.0	SSE	5.0	S	0.0	0.0	0.0	3.2		
30	20.2	27.4	11.5	1.5	NW	4.2	SE	7.4	SE	0.0	0.0	0.0	12.0		
31	19.2	25.3	15.4	0.9	W	2.3	ENE	4.3	E	2.0	1.0	0.5	0.2		
前半旬	20.3	27.0	13.1	1.5	NNW					0.5			60.9		
後半旬	20.8	26.9	15.5	1.4	SSE					5.0			27.3		
旬	20.6	26.9	14.4	1.4	SSE					5.5			88.2		
平年差/比	//	//	//							//			//		

地域気象観測旬報

2019年5月21日～31日 宮崎県 (87)

(3/5)

観測所名	加久藤												10°C以上積算気温	216
	気温(°C)			風向・風速(m/s)						降水量(mm)			日照 (h)	
	平均	最高	最低	平均	最多	最大	風向	瞬間	風向	日計	1時間	10分		
21	18.2	26.0	11.4	2.1	NW	5.0	NNW	8.1	NNW	0.0	0.0	0.0	12.8	
22	17.3	26.1	8.5	1.9	WNW	6.2	NNW	11.4	NW	0.0	0.0	0.0	13.2	
23	18.4	28.1	8.7	1.7	SW	5.3	NNW	9.1	WSW	0.0	0.0	0.0	13.0	
24	19.6	29.8	8.4	1.6	WSW	5.4	WSW	10.0	SW	0.0	0.0	0.0	13.0	
25	22.2	34.2	11.4	1.1	S	4.0	SW	7.8	W	0.0	0.0	0.0	11.8	
26	22.3	31.7	14.4	1.5	E	4.3	E	9.4	E	0.0	0.0	0.0	7.2	
27	21.0	25.5	16.1	1.4	ESE	4.1	SSW	10.0	S	0.5	0.5	0.5	0.0	
28	20.4	25.5	15.9	1.7	WSW	4.5	WSW	8.8	W	16.5	6.0	2.0	3.2	
29	18.9	26.4	12.1	1.1	SW	3.4	SW	6.3	SW	0.0	0.0	0.0	3.2	
30	19.8	30.0	8.4	1.1	SW	4.0	SSW	6.7	S	0.0	0.0	0.0	12.3	
31	18.3	23.6	15.5	0.9	E	3.3	WSW	6.6	W	0.5	0.5	0.5	0.3	
前半旬	19.1	28.8	9.7	1.7	WNW					0.0			63.8	
後半旬	20.1	27.1	13.7	1.3	SW					17.5			26.2	
旬	19.7	27.9	11.9	1.5	SW					17.5			90.0	
平年差/比	+0.3	+2.1	-1.8							24			131	

観測所名	西都												10°C以上積算気温	228
	気温(°C)			風向・風速(m/s)						降水量(mm)			日照 (h)	
	平均	最高	最低	平均	最多	最大	風向	瞬間	風向	日計	1時間	10分		
21	19.5	24.2	15.3	2.1	ESE	4.8	ESE	7.1	ESE	0.0	0.5	0.0	11.2	
22	19.3	27.5	11.5	2.4	W	5.7	E	9.4	E	0.0	0.0	0.0	13.0	
23	20.0	28.6	11.3	2.0	NW	5.8	ESE	8.9	ESE	0.0	0.0	0.0	13.0	
24	20.9	29.1	11.9	1.8	NW	5.2	SE	7.3	ESE	0.0	0.0	0.0	13.0	
25	22.4	29.6	14.9	1.9	NW	5.2	ESE	7.3	ESE	0.0	0.0	0.0	11.8	
26	22.2	30.3	16.1	2.0	NW	5.3	SE	8.1	SSE	0.0	0.0	0.0	8.7	
27	21.6	26.4	17.3	1.7	S	4.4	SSW	7.7	SSW	0.0	0.0	0.0	0.9	
28	22.7	29.0	19.5	1.9	SW	5.8	SW	9.9	SSW	1.0	0.5	0.5	1.9	
29	20.0	25.3	14.6	1.4	WNW	3.1	SSE	5.1	SSE	0.0	0.0	0.0	2.4	
30	20.5	27.6	11.7	2.1	WNW	5.4	ESE	7.8	SSE	0.0	0.0	0.0	12.2	
31	19.0	25.0	16.2	1.2	WNW	3.1	NW	5.3	WNW	1.5	1.0	0.5	0.3	
前半旬	20.4	27.8	13.0	2.0	NW					0.0			62.0	
後半旬	21.0	27.3	15.9	1.7	WNW					2.5			26.4	
旬	20.7	27.5	14.6	1.9	NW					2.5			88.4	
平年差/比	+0.3	+2.0	-1.0							3			145	

観測所名	小林												10°C以上積算気温	232
	気温(°C)			風向・風速(m/s)						降水量(mm)			日照 (h)	
	平均	最高	最低	平均	最多	最大	風向	瞬間	風向	日計	1時間	10分		
21	19.2	26.7	13.4	3.8	WNW	6.2	WNW	11.2	W	0.0	0.0	0.0	12.7	
22	19.4	26.2	11.1	3.7	WNW	6.6	NNW	13.2	NNW	0.0	0.0	0.0	12.8	
23	20.6	28.4	13.3	3.8	WNW	6.1	NNW	11.3	W	0.0	0.0	0.0	12.9	
24	22.3	30.1	13.9	4.0	WNW	5.9	W	12.3	WNW	0.0	0.0	0.0	12.9	
25	25.1	33.6	17.9	2.5	NW	5.4	SE	8.7	SE	0.0	0.0	0.0	11.5	
26	23.3	30.0	17.2	2.7	SE	5.9	SE	9.7	S	0.0	0.0	0.0	6.9	
27	21.1	24.7	17.8	2.7	SE	5.6	SE	9.2	SE	0.5	0.5	0.5	0.2	
28	21.1	26.1	17.7	2.6	NW	5.3	NW	10.0	WNW	7.0	3.0	1.0	3.7	
29	20.2	26.4	15.4	2.2	WNW	4.4	WNW	8.1	WNW	0.0	0.0	0.0	3.6	
30	21.7	29.8	13.5	2.4	NW	5.3	WNW	8.1	SE	0.0	0.0	0.0	12.4	
31	18.1	24.2	15.2	1.4	WNW	4.0	NNE	7.4	NNW	2.5	2.0	1.0	0.1	
前半旬	21.3	29.0	13.9	3.6	WNW					0.0			62.8	
後半旬	20.9	26.9	16.1	2.3	WNW					10.0			26.9	
旬	21.1	27.8	15.1	2.9	WNW					10.0			89.7	
平年差/比	+1.1	+2.4	-0.3							12			144	

観測所名	宮崎												10°C以上積算気温	246
	気温(°C)			風向・風速(m/s)						降水量(mm)			日照 (h)	
	平均	最高	最低	平均	最多	最大	風向	瞬間	風向	日計	1時間	10分		
21	20.1	24.8	15.8	3.0	WNW	5.1	ESE	7.5	ESE	1.5	2.0	0.5	11.2	
22	21.2	30.3	13.1	3.5	WNW	7.2	WSW	10.9	WSW	0.0	0.0	0.0	13.3	
23	22.6	30.6	14.6	3.8	WNW	6.2	SE	9.6	SE	0.0	0.0	0.0	12.8	
24	23.6	31.3	16.2	3.0	WNW	6.6	ESE	9.2	SE	0.0	0.0	0.0	13.0	
25	24.6	31.1	17.5	3.2	WNW	5.7	ESE	10.3	SE	0.0	0.0	0.0	12.3	
26	23.6	29.8	18.2	2.9	WNW	7.3	ESE	10.4	SE	0.0	0.0	0.0	7.6	
27	22.9	27.2	18.8	2.9	S	5.6	SSW	9.9	SSW	0.5	0.5	0.5	1.2	
28	23.0	28.2	20.1	2.4	WSW	5.9	WSW	9.3	W	2.5	1.0	1.0	2.6	
29	21.5	25.5	18.2	2.4	W	4.1	WNW	5.5	WNW	0.0	0.0	0.0	1.7	
30	22.5	28.2	15.5	3.4	WNW	6.2	SE	9.9	ESE	0.0	0.0	0.0	12.4	
31	20.2	26.5	17.0	1.9	WNW	4.3	WSW	6.7	W	1.5	1.0	0.5	0.2	
前半旬	22.4	29.6	15.4	3.3	WNW					1.5			62.6	
後半旬	22.3	27.6	18.0	2.7	WNW					4.5			25.7	
旬	22.3	28.5	16.8	2.9	WNW					6.0			88.3	
平年差/比	+1.6	+3.7	+0.1							7			141	

地域気象観測旬報

2019年5月21日～31日 宮崎県 (87)

(4/5)

観測所名	10°C以上積算気温												239	
	気温(°C)			風向・風速(m/s)						降水量(mm)				日照(h)
	平均	最高	最低	平均	最多	最大	風向	瞬間	風向	日計	1時間	10分		
21	19.2	26.5	13.9	2.5	WSW	5.1	NE	8.0	NE	1.0	1.5	0.5	11.1	
22	20.2	28.3	12.2	2.3	W	5.1	WSW	9.5	WSW	0.0	0.0	0.0	13.1	
23	22.4	30.3	14.1	2.4	W	4.4	WNW	9.9	NW	0.0	0.0	0.0	13.1	
24	24.2	32.4	15.2	2.4	WSW	4.2	WSW	9.3	SW	0.0	0.0	0.0	13.0	
25	25.0	33.3	18.0	2.1	WSW	4.6	SSW	7.4	SSW	0.0	0.0	0.0	12.1	
26	23.1	30.4	17.2	2.0	W	5.7	SE	9.1	SSE	0.0	0.0	0.0	6.7	
27	21.7	25.5	17.4	1.9	SSW	4.4	S	8.2	WSW	0.0	0.0	0.0	0.4	
28	21.6	26.7	17.8	2.1	WSW	6.4	SW	10.6	SW	4.0	2.5	1.0	2.6	
29	20.3	25.4	16.5	1.5	WSW	2.8	SW	4.9	W	0.0	0.0	0.0	1.8	
30	22.2	29.8	13.2	2.0	WSW	5.0	SE	7.5	NE	0.0	0.0	0.0	12.4	
31	19.1	25.2	15.7	1.2	W	4.5	NNE	6.1	N	1.5	1.0	0.5	0.2	
前半旬	22.2	30.2	14.7	2.3	WSW					1.0			62.4	
後半旬	21.3	27.2	16.3	1.8	WSW					5.5			24.1	
旬	21.7	28.5	15.6	2.0	WSW					6.5			86.5	
平年差/比	//	//	//							//			//	

観測所名	10°C以上積算気温												244	
	気温(°C)			風向・風速(m/s)						降水量(mm)				日照(h)
	平均	最高	最低	平均	最多	最大	風向	瞬間	風向	日計	1時間	10分		
21	19.8	24.0	16.1	4.2	W	7.8	W	10.3	W	0.0	0.5	0.0		
22	21.3	29.5	14.4	4.4	W	7.9	SE	11.8	SSE	0.0	0.0	0.0		
23	22.5	29.6	14.6	4.8	WNW	9.0	SSE	11.3	SSE	0.0	0.0	0.0		
24	23.8	30.6	18.1	4.5	W	7.4	W	9.3	W	0.0	0.0	0.0		
25	23.6	27.9	17.1	3.4	NW	9.3	SSE	11.8	SSE	0.0	0.0	0.0		
26	22.6	27.4	17.9	2.6	SE	6.9	SE	8.7	SE	0.0	0.0	0.0		
27	22.9	26.1	19.6	2.8	SSE	7.6	SSE	9.8	SSE	0.0	0.0	0.0		
28	23.5	28.7	20.2	3.9	WSW	7.8	NNE	11.8	WSW	2.0	1.0	0.5		
29	21.2	24.6	17.7	3.0	W	5.5	W	7.2	SSE	0.0	0.0	0.0		
30	22.3	27.1	16.2	4.1	SE	7.4	SSE	9.3	SSE	0.0	0.0	0.0		
31	20.3	27.3	17.1	2.5	W	5.2	NNE	7.7	NNE	1.0	0.5	0.5		
前半旬	22.2	28.3	16.1	4.3	W					0.0				
後半旬	22.1	26.9	18.1	3.2	W					3.0				
旬	22.2	27.5	17.2	3.7	W					3.0				
平年差/比	+0.9	+2.4	-0.5							3				

観測所名	10°C以上積算気温												233	
	気温(°C)			風向・風速(m/s)						降水量(mm)				日照(h)
	平均	最高	最低	平均	最多	最大	風向	瞬間	風向	日計	1時間	10分		
21	19.9	28.7	13.1	1.4	WNW	4.0	WNW	7.5	NW	0.5	0.5	0.5	13.2	
22	19.8	28.6	10.7	1.7	NW	4.6	NW	8.9	NNW	0.0	0.0	0.0	13.3	
23	20.5	29.6	11.1	1.7	WSW	4.2	WSW	9.4	WNW	0.0	0.0	0.0	13.0	
24	22.0	30.8	11.5	1.5	WSW	4.7	SW	8.7	SW	0.0	0.0	0.0	12.9	
25	24.1	34.0	14.8	1.6	SSW	5.3	SSW	8.5	S	0.0	0.0	0.0	10.7	
26	23.0	29.8	16.8	1.8	S	5.8	S	9.3	S	0.0	0.0	0.0	4.9	
27	22.2	25.6	18.5	2.7	S	5.5	S	9.2	SSW	0.0	0.0	0.0	0.2	
28	21.5	25.9	16.2	2.3	SSW	5.2	SSW	9.8	S	6.0	1.5	1.0	1.1	
29	19.7	26.0	15.0	1.4	SSW	4.5	S	6.9	SSW	0.0	0.0	0.0	2.6	
30	21.0	29.8	11.4	1.8	SSW	5.1	SSW	8.6	S	0.0	0.0	0.0	11.9	
31	19.1	24.8	16.4	1.2	SW	2.7	N	4.9	WNW	2.0	1.0	0.5	0.2	
前半旬	21.3	30.3	12.2	1.6	W					0.5			63.1	
後半旬	21.1	27.0	15.7	1.9	SSW					8.0			20.9	
旬	21.2	28.5	14.1	1.7	SSW					8.5			84.0	
平年差/比	+1.0	+2.7	-1.4							11			145	

観測所名	10°C以上積算気温												241	
	気温(°C)			風向・風速(m/s)						降水量(mm)				日照(h)
	平均	最高	最低	平均	最多	最大	風向	瞬間	風向	日計	1時間	10分		
21	20.2	24.4	16.0	3.1	WNW	5.5	WNW	7.7	WNW	0.5	0.5	0.5	11.4	
22	21.2	29.7	13.6	3.6	WNW	6.0	WNW	8.2	NW	0.0	0.0	0.0	10.0	
23	22.4	29.2	14.7	3.8	WNW	6.9	WNW	9.0	WNW	0.0	0.0	0.0	11.6	
24	23.7	31.0	15.3	3.3	WNW	6.1	WNW	7.6	WNW	0.0	0.0	0.0	11.6	
25	23.3	30.6	18.0	3.3	W	5.2	W	7.3	SSW	0.0	0.0	0.0	10.2	
26	22.4	27.9	17.8	2.7	WNW	4.9	WNW	6.9	WNW	0.0	0.0	0.0	5.2	
27	23.2	26.1	19.1	2.9	S	4.5	S	9.2	SSW	0.0	0.0	0.0	0.6	
28	22.9	25.3	18.2	2.9	WSW	4.8	WSW	8.3	WSW	5.5	2.5	1.0	0.5	
29	20.2	24.3	15.6	2.8	WNW	4.8	WNW	6.8	WNW	0.0	0.0	0.0	1.1	
30	21.2	27.7	14.4	3.2	WNW	6.0	WNW	8.0	NW	0.0	0.0	0.0	11.4	
31	20.0	27.1	17.5	3.0	WNW	5.0	W	6.6	WNW	1.0	0.5	0.5	1.1	
前半旬	22.2	29.0	15.5	3.4	WNW					0.5			54.8	
後半旬	21.7	26.4	17.1	2.9	WNW					6.5			19.9	
旬	21.9	27.6	16.4	3.1	WNW					7.0			74.7	
平年差/比	+0.9	+2.7	-0.9							7			127	

地域気象観測旬報

2019年5月21日～31日 宮崎県 (87)

(5/5)

観測所名	串間										10°C以上積算気温			232
	気温(°C)			風向・風速(m/s)						降水量(mm)			日照 (h)	
	平均	最高	最低	平均	最多	最大	風向	瞬間	風向	日計	1時間	10分		
21	20.0	26.7	14.4	1.8	WNW	5.3	S	9.1	S	0.0	0.0	0.0	12.7	
22	20.2	29.4	10.7	2.0	W	4.9	WSW	9.8	WNW	0.0	0.0	0.0	11.4	
23	21.5	30.8	11.4	2.2	W	5.1	WSW	9.2	W	0.0	0.0	0.0	12.9	
24	22.0	32.2	11.2	2.5	WSW	6.1	WSW	10.5	WSW	0.0	0.0	0.0	13.0	
25	22.0	29.3	14.6	1.6	NE	3.9	SSW	6.8	SW	0.0	0.0	0.0	10.9	
26	22.0	27.9	15.6	1.7	NE	3.8	SSW	6.3	S	0.0	0.0	0.0	6.5	
27	22.9	26.7	18.4	2.4	SSW	5.0	SSW	9.3	S	0.0	0.0	0.0	1.0	
28	22.5	24.9	17.0	2.4	WSW	5.8	WSW	8.9	WSW	8.0	2.5	1.0	0.2	
29	18.9	24.2	13.9	1.0	NE	2.1	NE	3.7	S	0.0	0.0	0.0	1.7	
30	20.0	27.8	11.3	1.6	NE	4.0	SSW	6.7	S	0.0	0.0	0.0	12.3	
31	19.6	26.6	15.8	1.2	NE	3.4	SSW	5.9	SSW	0.5	0.5	0.5	1.6	
前半旬	21.1	29.7	12.5	2.0	W					0.0			60.9	
後半旬	21.0	26.4	15.3	1.7	NE					8.5			23.3	
旬	21.1	27.9	14.0	1.9	NE					8.5			84.2	
平年差/比	+0.7	+2.6	-2.0							10			136	

地域雨量観測旬報

2019年5月21日～31日 宮崎県 (87)

(1/1)

観測所名	日之影				諸塚				北方				椎葉				都農				えびの			
	降水量(mm)				降水量(mm)				降水量(mm)				降水量(mm)				降水量(mm)				降水量(mm)			
	日計	平年比	最大1時間	最大10分間	日計	平年比	最大1時間	最大10分間	日計	平年比	最大1時間	最大10分間	日計	平年比	最大1時間	最大10分間	日計	平年比	最大1時間	最大10分間	日計	平年比	最大1時間	最大10分間
21	0.0		0.0	0.0	0.0		0.0	0.0	0.0		0.0	0.0	0.0		0.0	0.0	0.5		1.0	0.5	0.0		0.0	0.0
22	0.0		0.0	0.0	0.0		0.0	0.0	0.0		0.0	0.0	0.0		0.0	0.0	0.0		0.0	0.0	0.0		0.0	0.0
23	0.0		0.0	0.0	0.0		0.0	0.0	0.0		0.0	0.0	0.0		0.0	0.0	0.0		0.0	0.0	0.0		0.0	0.0
24	0.0		0.0	0.0	0.0		0.0	0.0	0.0		0.0	0.0	0.0		0.0	0.0	0.0		0.0	0.0	0.0		0.0	0.0
25	0.0		0.0	0.0	0.0		0.0	0.0	0.0		0.0	0.0	0.0		0.0	0.0	0.0		0.0	0.0	0.0		0.0	0.0
半旬計/最大	0.0	//	0.0	0.0	0.0	0	0.0	0.0	0.0	0	0.0	0.0	0.0	//	0.0	0.0	0.5	//	1.0	0.5	0.0	0	0.0	0.0
26	0.0		0.0	0.0	0.0		0.0	0.0	0.0		0.0	0.0	0.0		0.0	0.0	0.0		0.0	0.0	0.0		0.0	0.0
27	0.5		0.5	0.5	2.0		1.5	0.5	1.5		1.5	0.5	1.5		1.5	0.5	0.5		0.5	0.5	2.5		2.5	1.0
28	4.5		3.0	2.0	1.5		1.0	0.5	2.0		0.5	0.5	10.5		2.5	1.0	2.5		1.5	0.5	49.0		13.5	4.0
29	0.0		0.0	0.0	0.0		0.0	0.0	0.0		0.0	0.0	0.0		0.0	0.0	0.0		0.0	0.0	0.0		0.0	0.0
30	0.0		0.0	0.0	0.0		0.0	0.0	0.0		0.0	0.0	0.0		0.0	0.0	0.0		0.0	0.0	0.0		0.0	0.0
31	0.5		0.5	0.5	0.5		0.5	0.5	0.0		0.0	0.0	1.0		0.5	0.5	0.0		0.0	0.0	4.0		1.5	0.5
半旬計/最大	5.5	//	3.0	2.0	4.0	9	1.5	0.5	3.5	7	1.5	0.5	13.0	//	2.5	1.0	3.0	//	1.5	0.5	55.5	73	13.5	4.0
旬計	5.5	//			4.0	5			3.5	4			13.0	//			3.5	//			55.5	42		
旬最大	4.5		3.0	2.0	2.0		1.5	0.5	2.0		1.5	0.5	10.5		2.5	1.0	2.5		1.5	0.5	49.0		13.5	4.0
起日	28		28	28	27		27	31	28		27	28	28		28	28	28		28	28	28		28	28

観測所名	野尻				国富				深瀬															
	降水量(mm)				降水量(mm)				降水量(mm)				降水量(mm)				降水量(mm)				降水量(mm)			
	日計	平年比	最大1時間	最大10分間	日計	平年比	最大1時間	最大10分間	日計	平年比	最大1時間	最大10分間	日計	平年比	最大1時間	最大10分間	日計	平年比	最大1時間	最大10分間	日計	平年比	最大1時間	最大10分間
21	0.0		0.0	0.0	0.5		1.0	0.5	1.0		1.0	1.0												
22	0.0		0.0	0.0	0.0		0.0	0.0	0.0		0.0	0.0												
23	0.0		0.0	0.0	0.0		0.0	0.0	0.0		0.0	0.0												
24	0.0		0.0	0.0	0.0		0.0	0.0	0.0		0.0	0.0												
25	0.0		0.0	0.0	0.0		0.0	0.0	0.0		0.0	0.0												
半旬計/最大	0.0	0	0.0	0.0	0.5	1	1.0	0.5	1.0	2	1.0	1.0												
26	0.0		0.0	0.0	0.0		0.0	0.0	0.0		0.0	0.0												
27	0.5		0.5	0.5	0.5		0.5	0.5	0.0		0.0	0.0												
28	3.5		1.5	0.5	2.5		1.0	0.5	16.5		6.5	2.5												
29	0.0		0.0	0.0	0.0		0.0	0.0	0.0		0.0	0.0												
30	0.0		0.0	0.0	0.0		0.0	0.0	0.0		0.0	0.0												
31	1.0		0.5	0.5	0.5		0.5	0.5	4.0		2.0	0.5												
半旬計/最大	5.0	11	1.5	0.5	3.5	7	1.0	0.5	20.5	28	6.5	2.5												
旬計	5.0	7			4.0	5			21.5	17														
旬最大	3.5		1.5	0.5	2.5		1.0	0.5	16.5		6.5	2.5												
起日	28		28	31	28		28	31	28		28	28												

地域気象観測月報(集計値)

宮崎県(87)

2019年5月

1/1頁

観測所名	高千穂	古江	鞍岡	延岡	日向	神門	西米良	高鍋	加久藤	西都	小林	宮崎	田野	赤江	都城	油津	串間	
気	平均	17.3	19.5	16.1	19.5	19.5	17.7	17.9	19.3	18.8	19.6	19.4	20.6	19.7	20.6	19.8	20.6	20.2
	平年差	-0.1	0.2	0	0.4	0.1	-0.1	-0.3	//	0.3	-0.1	0.2	0.7	//	0.2	0.4	0.3	0.5
	最高	33.0	29.1	30.3	30.9	31.0	33.4	33.5	29.6	34.2	30.3	33.6	31.3	33.3	30.6	34.0	31.0	32.2
	起日	25	25	25	26	25	25	25	26	25	26	25	24	25	24	25	24	24
	最低	2.9	8.4	3.7	8.0	9.0	3.2	5.8	6.5	5.6	7.9	7.9	8.8	8.0	9.2	8.5	11.1	9.5
	起日	8	8	8	8	8	8	8	8	8	8	8	8	8	8	8	8	8
	最高平均	24.1	24.5	22.6	24.4	24.9	25.4	25.1	24.4	25.9	24.6	25.2	25.3	24.8	24.6	26.0	24.7	25.5
	最高平年差	0.3	0.8	0.5	0.3	0.4	0.7	0.2	//	1.1	-0.2	0.5	1.2	//	0.3	1.0	0.5	1.0
	最低平均	11.3	14.8	10.0	14.7	15.2	11.2	12.0	14.0	12.1	14.3	13.9	16.1	14.8	16.4	14.3	16.4	14.9
	最低平年差	-0.6	-0.4	-0.6	0.1	0.3	-0.7	-1.0	//	-0.7	-0.6	-0.6	0.2	//	-0.2	-0.3	-0.1	-0.2
	積算気温	537	603	500	604	604	548	554	599	584	608	602	640	611	639	615	637	626
温	平均0°C未満日数	0	0	0	0	0	0	0	0	0	0	0	0	0	0	0	0	0
	平均25°C以上日数	0	0	0	0	0	0	0	0	0	0	1	0	1	0	0	0	0
	最高0°C未満日数	0	0	0	0	0	0	0	0	0	0	0	0	0	0	0	0	0
	最高25°C以上日数	14	13	7	12	16	19	17	11	22	14	18	16	15	11	20	14	19
	最高30°C以上日数	2	0	2	1	2	4	3	0	3	1	3	4	1	2	2	2	2
	最高35°C以上日数	0	0	0	0	0	0	0	0	0	0	0	0	0	0	0	0	0
	最低0°C未満日数	0	0	0	0	0	0	0	0	0	0	0	0	0	0	0	0	0
	最低25°C以上日数	0	0	0	0	0	0	0	0	0	0	0	0	0	0	0	0	0
日照	月計	206.8	209.1	189.4	213.3	207.7	179.8	158.3	202.4	212.8	205.2	206.1	208.4	181.7		188.7	170.7	188.9
	平年比	121	119	116	119	116	110	114	//	114	121	116	120	//		115	104	111
	0.1時間未満日数	5	6	4	7	6	7	6	6	4	5	4	4	5		3	5	5
風向・風速	平均風速	1.8	2.9	1.3	2.3	1.3	0.6	1.2	1.5	1.8	2.3	2.9	3.3	2.4	4.4	2.1	3.6	2.5
	最大風速	6.3	11.1	4.7	7.9	6.5	3.3	7.0	6.7	6.6	10.4	10.5	11.5	8.4	13.7	7.6	11.3	9.5
	最大風速風向	NW	N	SW	ESE	ESE	SSE	SW	ESE	E	ESE	SE	ESE	E	SE	NE	ESE	ENE
	起日	22	21	19	20	20	26	17	20	19	20	17	20	17	20	15	18	17
	最大瞬間風速	14.2	20.7	14.3	16.5	17.0	9.9	14.8	15.9	14.5	16.4	17.5	17.0	13.8	18.5	12.8	16.9	17.1
	最大瞬間風速風向	SSE	SE	NE	ENE	ESE	SSE	SW	E	SE	SE	ESE	ESE	E	SE	NNE	E	ENE
	起日	17	19	19	20	20	17	18	20	17	20	18	20	19	18	14	18	17
	最多風向	SE)	N	W	WSW	W)	SSE	N)	NNW	E	WNW	WNW	WNW	W)	W	NE	WNW	NE
	10m/s以上日数	0	2	0	0	0	0	0	0	0	1	2	1	0	7	0	1	0
	15m/s以上日数	0	0	0	0	0	0	0	0	0	0	0	0	0	0	0	0	0
	20m/s以上日数	0	0	0	0	0	0	0	0	0	0	0	0	0	0	0	0	0
	30m/s以上日数	0	0	0	0	0	0	0	0	0	0	0	0	0	0	0	0	0
降水量	月計	149.5	329.5	102.0	406.0	364.0	252.5	144.0	323.5	102.5	304.5	115.5	314.5	306.5	277.0	190.5	410.5	277.5
	平年比	81	129	57	167	134	100	59	//	44	126	50	131	//	121	87	161	124
	最大日降水量	70.5	122.0	37.5	120.5	121.5	104.0	62.5	149.5	21.0	153.0	37.0	157.5	117.5	136.5	62.5	168.0	100.0
	起日	18	20	18	19	20	18	18	20	18	20	18	20	20	20	20	19	19
	最大1時間降水量	11.5	27.0	8.5	23.0	31.5	18.0	7.5	49.0	6.0	58.0	9.5	61.0	38.5	56.0	20.5	81.5	26.0
	起日 時分	18 09:26	20 05:22	3 18:27	14 04:27	20 04:45	20 06:41	18 07:18	20 04:06	28 08:56	20 04:07	20 01:11	20 02:56	20 03:09	20 01:56	20 02:47	20 05:01	20 03:51
	最大10分間降水量	3.5	10.0	5.0	8.5	10.0	6.0	3.5	13.5	2.5	14.0	3.5	15.0	8.5	13.5	6.5	15.5	15.5
	起日 時分	18 09:56	20 11:28	3 17:46	14 09:07	18 09:04	20 05:55	18 06:42	20 03:34	12 18:19	20 03:30	20 01:11	20 02:39	20 02:27	20 01:46	20 02:01	20 04:53	20 03:03
	1mm以上日数	7	7	9	10	10	8	9	9	8	10	8	10	12	9	8	8	10
	10mm以上日数	3	3	3	4	3	4	4	5	5	5	4	5	6	6	5	6	5
	30mm以上日数	1	3	1	4	3	3	1	3	0	3	1	3	3	2	2	3	3
	50mm以上日数	1	3	0	3	3	3	1	3	0	3	0	2	3	2	2	3	2
	70mm以上日数	1	3	0	3	3	1	0	2	0	1	0	1	2	1	0	2	2
	100mm以上日数	0	2	0	3	2	1	0	1	0	1	0	1	1	1	0	2	1

地域雨量観測月報(集計値)

宮崎県 (87)

2019年5月

1/1頁

観測所名	日之影	諸塚	北方	椎葉	都農	えびの	野尻	国富	深瀬
月計	273.0	244.0	439.5	102.0	434.5	192.0	185.0	312.5	488.0
平年比	//	113	191	//	//	49	86	139	144
最大日降水量	111.5	91.0	170.5	32.5	153.0	49.0	55.0	140.0	199.0
起日	18	18	18	18	20	28	20	20	19
最大1時間降水量	25.0	17.5	22.5	5.0	49.0	13.5	24.5	46.0	44.5
起日 時分	20 08:01	20 06:59	18 14:31	19 07:32	20 04:33	28 07:29	20 01:18	20 04:39	19 23:38
最大10分間降水量	6.0	5.0	7.0	2.0	11.0	4.0	5.5	13.0	12.0
起日 時分	20 07:51	18 07:45	17 10:52	19 06:42	20 04:00	28 06:44	20 01:06	20 04:23	19 23:13
1mm以上日数	8	11	10	9	8	10	9	9	10
10mm以上日数	3	3	5	5	5	5	4	4	6
30mm以上日数	3	3	4	1	3	2	3	3	3
50mm以上日数	3	3	3	0	3	0	1	3	3
70mm以上日数	1	1	3	0	3	0	0	2	3
100mm以上日数	1	0	2	0	3	0	0	1	2