

## 宮 崎 県 農 業 気 象 速 報

令和元年 5月 中旬

宮 崎 地 方 気 象 台  
令和元年 5月22日

## 気 象 概 況

高気圧に覆われて晴れた日もあったが、気圧の谷や湿った空気の影響で曇りや雨の日が多かった。18日は、気圧の傾きが大きくなり、小林で日最大瞬間風速17.5m/s（東南東）を観測した。更に、18日から20日にかけて、日降水量が100mmを超える大雨となった所があり、日最大10分間降水量が串間で15.5mm、西都で14.0mm、赤江で13.5mm、国富で13.0mm、日最大1時間降水量が油津で81.5mm、宮崎で60.5mm、西都で58.0mm、都農で49.0mm、日之影で25.0mm、日降水量が都農で153.0mm、赤江で136.5mm、日之影で111.5mm、月最大24時間降水量が油津で293.5mm、宮崎で214.5mmを観測し、それぞれ5月の極値を更新した。

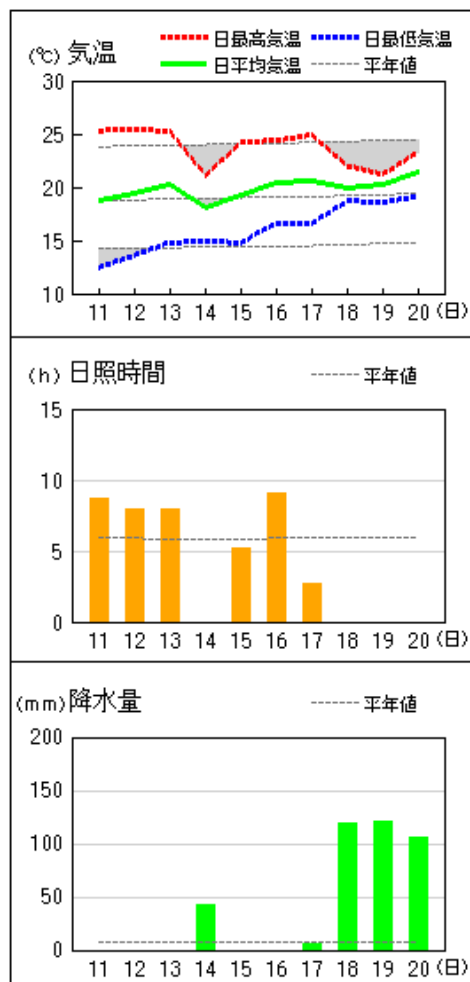
県内各地の旬平均気温は、平年差+0.2℃～+1.5℃で平年よりかなり高いか平年より高く、高千穂、神門、西米良では平年並だった。旬降水量は、63.0mm～433.5mm（平年比72%～567%）で平年よりかなり多く、高千穂、鞍岡、都城では平年より多く、西米良、加久藤、えびの、小林では平年並だった。旬日照時間は、平年比62%～85%の平年並か平年より少なかった。

宮崎市の旬平均気温は平年よりかなり高く、旬降水量は平年よりかなり多く、旬日照時間は平年並だった。

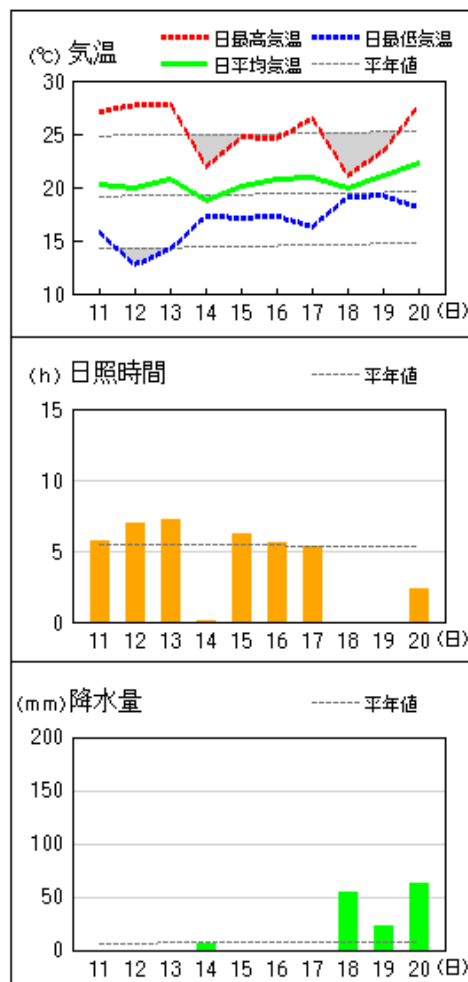
日々の天気概況	宮崎市の昼間の天気
11日 気圧の谷の影響を受けたが、次第に高気圧に覆われた。	曇時々晴一時雨
12日 高気圧に覆われた。	晴
13日 高気圧に覆われたが、次第に気圧の谷や湿った空気の影響を受けた。	晴後薄曇
14日 気圧の谷や湿った空気の影響を受けた。	雨後曇
15日 気圧の谷や湿った空気の影響を受けたが、次第に高気圧に覆われた。	薄曇時々晴
16日 気圧の谷や湿った空気の影響を受けた。	薄曇後一時晴
17日 気圧の谷や湿った空気の影響を受けた。	曇時々雨一時晴
18日 気圧の谷や湿った空気の影響を受けた。	雨
19日 気圧の谷や湿った空気の影響を受けた。	雨後一時曇
20日 前線や湿った空気の影響を受けた。	曇時々雨

地上気象 気象経過図：2019年05月11日-2019年05月20日

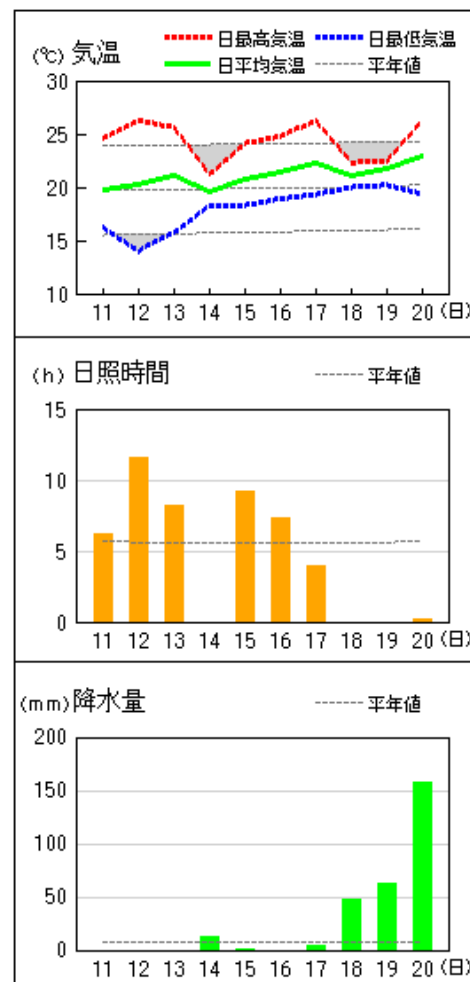
延岡



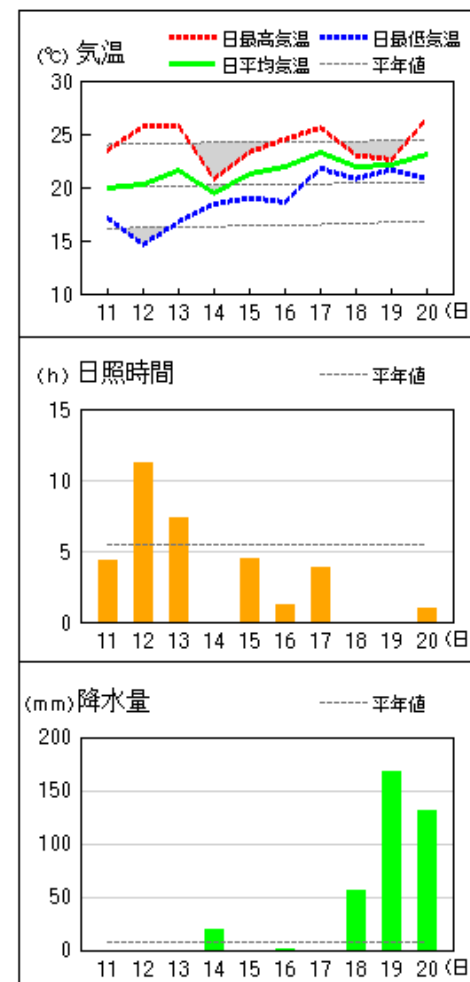
都城



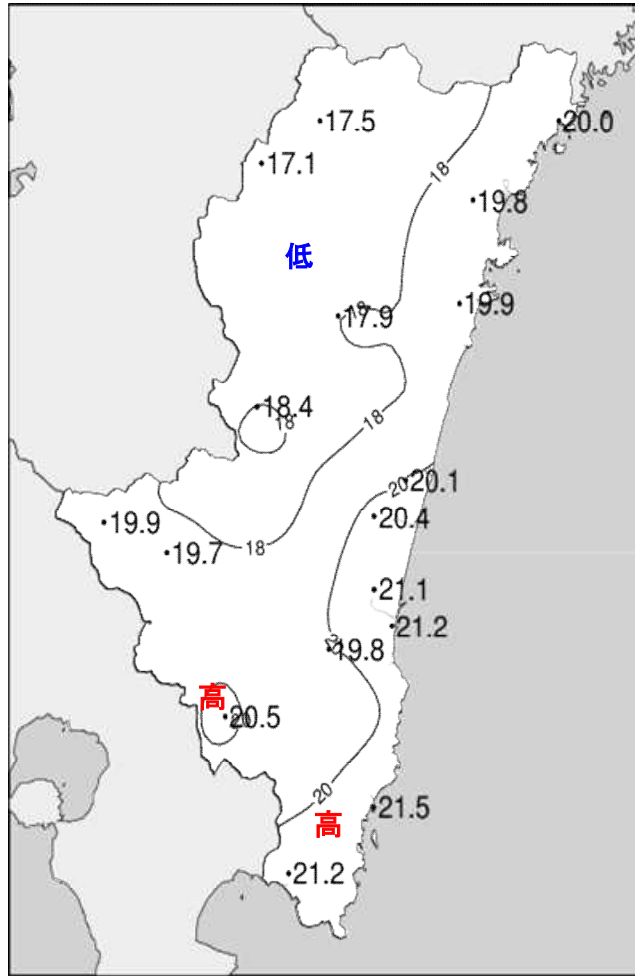
宮崎



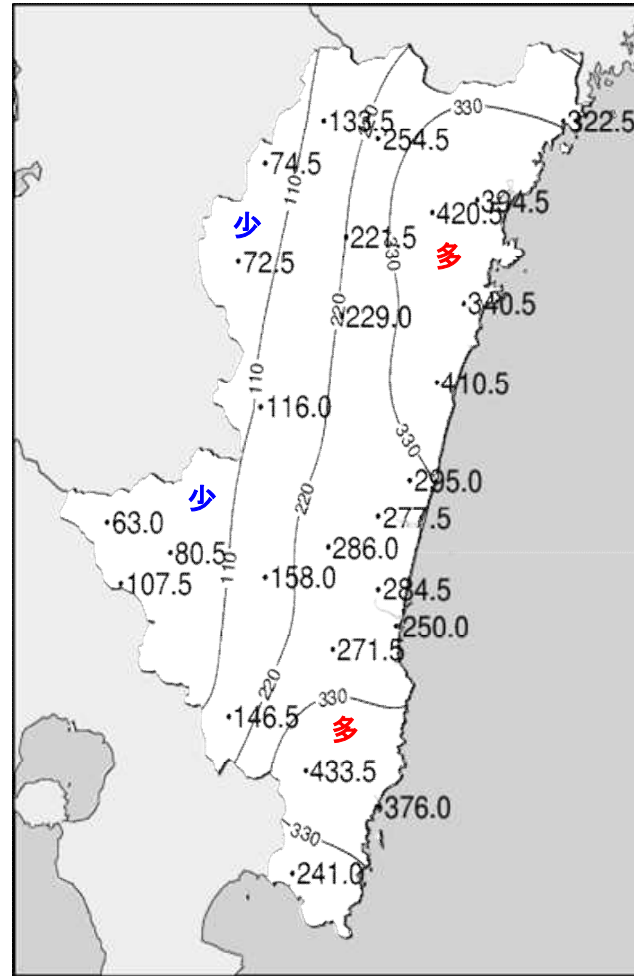
油津



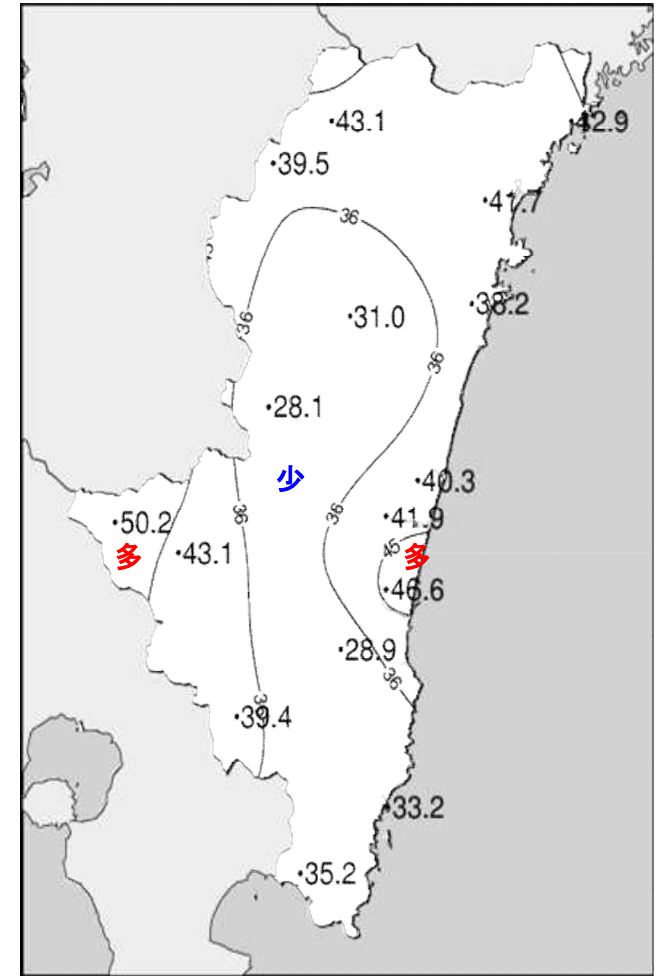
## 令和元年(2019年)5月中旬 気象分布図



2019年5月中旬気温観測値(°C)メッシュ平年値補正

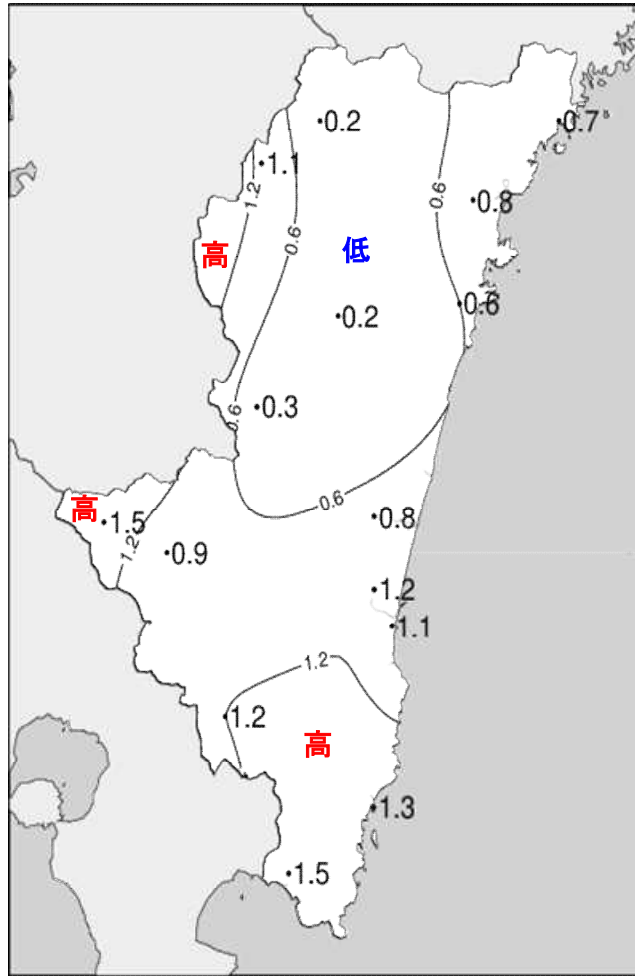


2019年5月中旬降水量観測値(ミリ)

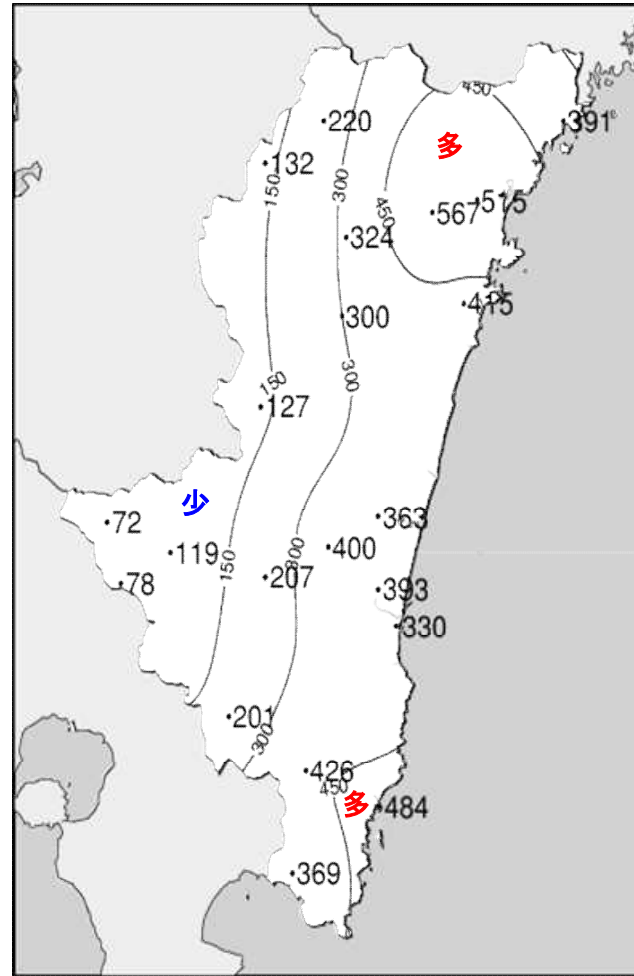


2019年5月中旬日照時間観測値(時間)

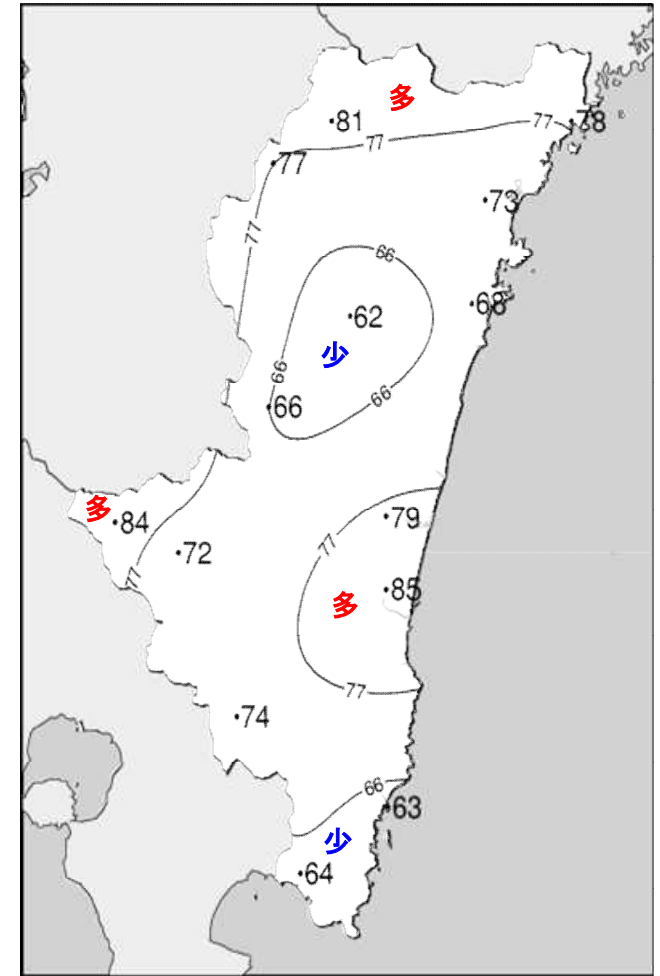
## 令和元年(2019年)5月中旬 気象分布図(平年差、平年比)



2019年5月中旬気温平年差 (°C)



2019年5月中旬降水量平年比 (%)



2019年5月中旬日照時間平年比 (%)

## 地域気象観測旬報

2019年5月11日～20日 宮崎県 (87)

(1/5)

観測所名	高千穂												10℃以上積算気温	175
	気温(℃)			風向・風速(m/s)						降水量(mm)			日照 (h)	
	平均	最高	最低	平均	最多	最大	風向	瞬間	風向	日計	1時間	10分		
11	16.7	26.3	9.1	1.2	NW	3.6	SE	8.1	SE	0.0	0.0	0.0	5.3	
12	17.1	26.9	9.4	1.3	NW	4.3	SE	8.6	SE	0.0	0.0	0.0	5.6	
13	17.7	25.1	10.2	1.6	SE	4.1	SSE	9.6	SE	0.0	0.0	0.0	8.0	
14	15.9	18.2	12.9	0.9	SE	4.3	SSE	7.7	SSE	3.0	2.0	0.5	0.0	
15	17.6	23.7	12.3	1.7	SE	4.6	SSE	9.0	SSE	0.0	0.0	0.0	10.1	
16	18.1	24.6	12.1	1.7	SSE	4.4	SSE	9.0	E	0.0	0.0	0.0	11.7	
17	16.8	20.5	13.2	2.3	SE	6.2	SSE	14.2	SSE	4.5	1.5	1.0	1.6	
18	17.3	18.6	15.8	3.4	SE	5.8	SSE	14.0	SSE	70.5	11.5	3.5	0.0	
19	18.5	19.4	17.0	3.7	SE	6.3	SSE	13.8	SE	28.5	5.5	1.5	0.0	
20	19.7	25.0	14.2	2.7	SE	5.9	NW	12.3	ESE	27.0	7.5	3.0	0.8	
前半旬	17.0	24.0	10.8	1.3	SE					3.0			29.0	
後半旬	18.1	21.6	14.5	2.8	SE					130.5			14.1	
旬	17.5	22.8	12.6	2.1	SE					133.5			43.1	
平年差/比	+0.2	-0.9	+0.9							220			81	

観測所名	古江												10℃以上積算気温	200
	気温(℃)			風向・風速(m/s)						降水量(mm)			日照 (h)	
	平均	最高	最低	平均	最多	最大	風向	瞬間	風向	日計	1時間	10分		
11	18.4	25.1	13.1	3.0	N	5.0	N	6.7	N	0.0	0.0	0.0	10.8	
12	19.0	24.9	13.5	2.8	N	5.3	N	7.1	N	0.0	0.0	0.0	8.6	
13	20.8	25.3	16.3	1.9	NNE	4.5	S	7.6	S	0.0	0.0	0.0	4.5	
14	18.5	21.2	14.8	1.7	N	4.7	N	6.5	E	2.5	1.0	0.5	0.1	
15	19.9	25.5	14.8	2.4	NNE	4.7	N	7.3	S	0.0	0.0	0.0	8.8	
16	20.1	25.0	15.9	2.2	N	4.5	N	6.0	S	0.0	0.0	0.0	8.1	
17	21.4	25.2	17.2	3.3	SE	6.3	SE	13.6	SE	0.0	0.0	0.0	2.0	
18	20.1	22.4	18.7	4.1	SE	7.3	SSE	20.1	SE	93.5	15.5	5.5	0.0	
19	20.7	22.0	19.5	3.6	SSE	6.6	SSE	20.7	SE	104.5	14.0	4.5	0.0	
20	21.5	23.0	19.4	4.4	S	9.0	S	17.4	S	122.0	27.0	10.0	0.0	
前半旬	19.3	24.4	14.5	2.4	N					2.5			32.8	
後半旬	20.8	23.5	18.1	3.5	SE					320.0			10.1	
旬	20.0	24.0	16.3	2.9	N					322.5			42.9	
平年差/比	+0.7	+0.4	+1.2							391			78	

観測所名	鞍岡												10℃以上積算気温	171
	気温(℃)			風向・風速(m/s)						降水量(mm)			日照 (h)	
	平均	最高	最低	平均	最多	最大	風向	瞬間	風向	日計	1時間	10分		
11	16.9	24.5	10.3	1.1	W	2.4	NE	5.9	ESE	0.0	0.0	0.0	3.5	
12	17.1	25.2	10.4	1.2	W	2.7	NE	5.6	NNE	0.0	0.0	0.0	5.4	
13	17.5	24.4	10.7	1.2	W	3.7	SW	8.8	SSW	0.0	0.0	0.0	8.1	
14	14.6	17.0	11.4	1.2	SSW	3.3	SW	7.0	SE	5.0	2.0	1.0	0.1	
15	16.2	22.3	9.7	1.7	SSW	3.4	SSW	8.9	SSW	0.0	0.0	0.0	7.8	
16	17.1	22.9	10.9	1.6	SW	3.6	SSW	8.0	SSW	0.0	0.0	0.0	10.2	
17	17.0	19.0	14.8	2.1	WSW	4.7	NE	12.2	SW	1.0	0.5	0.5	1.1	
18	16.8	18.4	15.0	2.1	WNW	3.9	WSW	13.3	NW	37.5	6.5	2.0	0.0	
19	18.2	19.5	16.0	2.4	SW	4.7	SW	14.3	NE	21.5	3.5	1.0	0.0	
20	19.6	26.1	13.1	1.6	SSW	4.3	SSW	11.0	SW	9.5	3.0	1.0	3.3	
前半旬	16.5	22.7	10.5	1.3	W					5.0			24.9	
後半旬	17.7	21.2	14.0	2.0	W					69.5			14.6	
旬	17.1	21.9	12.2	1.6	W					74.5			39.5	
平年差/比	+1.1	-0.1	+1.7							132			77	

観測所名	延岡												10℃以上積算気温	198
	気温(℃)			風向・風速(m/s)						降水量(mm)			日照 (h)	
	平均	最高	最低	平均	最多	最大	風向	瞬間	風向	日計	1時間	10分		
11	18.7	25.3	12.5	2.1	W	4.7	E	6.7	ENE	0.0	0.0	0.0	8.7	
12	19.4	25.5	13.6	2.3	W	4.7	ESE	7.2	ESE	0.0	0.0	0.0	8.0	
13	20.3	25.2	14.8	2.3	WSW	3.8	E	7.2	E	0.0	0.0	0.0	8.0	
14	18.1	21.1	14.9	1.8	WSW	5.3	E	8.7	ENE	42.0	23.0	8.5	0.0	
15	19.3	24.2	14.8	2.2	WSW	4.4	E	7.6	ESE	0.0	0.0	0.0	5.2	
16	20.4	24.4	16.6	2.1	WSW	4.2	E	7.7	NE	0.0	0.0	0.0	9.1	
17	20.6	24.9	16.6	3.1	E	6.5	E	11.0	ENE	6.5	2.5	2.0	2.7	
18	19.9	22.0	18.7	4.5	E	6.9	ENE	12.1	E	120.0	14.0	4.0	0.0	
19	20.3	21.2	18.6	3.9	E	6.1	ENE	11.6	ESE	120.5	13.5	4.0	0.0	
20	21.4	23.3	19.1	2.6	ENE	7.9	ESE	16.5	ENE	105.5	22.0	5.0	0.0	
前半旬	19.2	24.3	14.1	2.1	WSW					42.0			29.9	
後半旬	20.5	23.2	17.9	3.2	E					352.5			11.8	
旬	19.8	23.7	16.0	2.7	E					394.5			41.7	
平年差/比	+0.8	-0.3	+1.5							515			73	

## 地域気象観測旬報

2019年5月11日～20日 宮崎県 (87)

(2/5)

観測所名	日向													10°C以上積算気温	199
	気温(°C)			風向・風速(m/s)						降水量(mm)			日照 (h)		
	平均	最高	最低	平均	最多	最大	風向	瞬間	風向	日計	1時間	10分			
11	19.2	26.1	14.2	1.3	WNW	2.6	E	5.6	ESE	0.0	0.0	0.0	9.0		
12	19.8	26.8	14.3	1.2	W	2.9	ESE	6.0	ESE	0.0	0.0	0.0	7.6		
13	20.4	26.1	15.2	1.1	W	2.7	SE	6.3	ESE	0.0	0.0	0.0	8.3		
14	17.7	20.3	15.3	1.3	W	2.4	WSW	5.7	NE	9.0	6.0	2.5	0.1		
15	19.2	24.0	15.3	1.2	WSW	2.6	ENE	7.0	ENE	0.0	0.0	0.0	3.3		
16	20.0	24.5	17.0	1.0	ENE	2.4	ENE	7.1	E	0.0	0.0	0.0	5.5		
17	20.8	25.8	16.7	1.5	NE	3.8	ENE	9.6	NE	1.0	0.5	0.5	4.4		
18	20.0	22.0	18.7	2.2	ENE	4.4	ENE	12.6	SE	116.5	18.5	10.0	0.0		
19	20.5	21.5	18.6	2.2	NE	3.9	ENE	11.3	ENE	92.5	10.0	6.0	0.0		
20	21.6	23.7	19.1	1.4	ESE	6.5	ESE	17.0	ESE	121.5	31.5	9.0	0.0		
前半旬	19.3	24.7	14.9	1.2	W					9.0			28.3		
後半旬	20.6	23.5	18.0	1.7	NE					331.5			9.9		
旬	19.9	24.1	16.4	1.4	W					340.5			38.2		
平年差/比	+0.6	-0.2	+1.6							415			68		

観測所名	神門													10°C以上積算気温	179
	気温(°C)			風向・風速(m/s)						降水量(mm)			日照 (h)		
	平均	最高	最低	平均	最多	最大	風向	瞬間	風向	日計	1時間	10分			
11	17.5	26.9	10.4	0.6	SSE	2.5	SSE	5.5	SSE	0.0	0.0	0.0	6.5		
12	17.2	27.5	8.9	0.5	SSE	2.6	SSE	5.6	S	0.0	0.0	0.0	5.4		
13	18.0	26.0	10.3	0.6	ESE	2.2	SE	6.3	ESE	0.0	0.0	0.0	6.8		
14	15.8	17.4	12.8	0.3	SE	1.3	SE	3.6	ESE	4.5	1.5	0.5	0.0		
15	17.1	23.3	12.6	0.7	SSE	2.9	SSE	6.3	SSE	0.0	0.0	0.0	4.0		
16	18.1	24.2	13.7	0.7	ESE	2.9	SSE	6.6	SSE	0.0	0.0	0.0	5.6		
17	17.9	23.2	14.5	0.8	SE	3.1	SE	9.9	SSE	6.5	2.5	1.0	1.5		
18	18.0	19.5	16.4	0.2	W	1.7	ESE	4.6	E	104.0	13.0	3.5	0.0		
19	18.9	20.6	17.0	0.5	ESE	2.2	ESE	6.3	E	54.0	9.0	4.0	0.0		
20	20.8	26.2	17.5	0.4	NW	1.9	SSE	4.3	S	60.0	18.0	6.0	1.2		
前半旬	17.1	24.2	11.0	0.5	SSE					4.5			22.7		
後半旬	18.7	22.7	15.8	0.5	ESE					224.5			8.3		
旬	17.9	23.5	13.4	0.5	SSE					229.0			31.0		
平年差/比	+0.2	-1.1	+1.6							300			62		

観測所名	西米良													10°C以上積算気温	184
	気温(°C)			風向・風速(m/s)						降水量(mm)			日照 (h)		
	平均	最高	最低	平均	最多	最大	風向	瞬間	風向	日計	1時間	10分			
11	18.4	26.4	12.5	1.0	SW	4.3	SSW	7.5	S	0.0	0.0	0.0	4.2		
12	18.1	27.2	10.3	1.3	N	4.5	SW	7.8	SW	0.0	0.0	0.0	5.7		
13	18.6	25.6	11.7	1.4	N	4.5	WSW	9.2	W	0.0	0.0	0.0	7.7		
14	16.7	19.0	13.3	1.0	N	3.2	N	6.5	N	1.5	1.0	0.5	0.0		
15	17.8	23.7	13.1	1.1	N	4.2	WSW	8.3	WSW	0.0	0.0	0.0	3.6		
16	17.8	24.0	12.8	1.2	SSW	4.9	SW	8.9	WSW	0.0	0.0	0.0	2.8		
17	18.0	23.3	13.4	1.8	SW	7.0	SW	13.2	WSW	1.5	1.0	0.5	2.3		
18	18.2	20.2	16.2	1.9	SW	5.4	WSW	14.8	SW	62.5	7.5	3.5	0.0		
19	19.5	21.5	17.3	2.0	WSW	5.1	WSW	11.9	WSW	27.5	3.5	1.5	0.0		
20	21.0	27.0	17.7	0.9	SW	3.7	SSW	6.4	SSW	23.0	7.0	2.5	1.8		
前半旬	17.9	24.4	12.2	1.2	N					1.5			21.2		
後半旬	18.9	23.2	15.5	1.6	SW					114.5			6.9		
旬	18.4	23.8	13.8	1.4	SW					116.0			28.1		
平年差/比	+0.3	-0.9	+0.8							127			66		

観測所名	高鍋													10°C以上積算気温	201
	気温(°C)			風向・風速(m/s)						降水量(mm)			日照 (h)		
	平均	最高	最低	平均	最多	最大	風向	瞬間	風向	日計	1時間	10分			
11	18.7	24.1	14.0	1.4	NNW	3.0	ESE	5.6	SSE	0.0	0.0	0.0	6.8		
12	18.9	25.8	11.6	1.4	NNW	3.3	ESE	5.5	E	0.0	0.0	0.0	8.4		
13	20.2	24.8	14.2	1.4	NNW	3.6	E	7.0	E	0.0	0.0	0.0	7.6		
14	18.3	20.3	15.1	0.9	NNE	2.3	NNE	6.0	N	4.0	1.5	1.0	0.0		
15	20.1	24.1	15.2	1.4	NNE	3.1	ENE	7.9	N	0.0	0.0	0.0	6.4		
16	20.6	24.5	17.0	1.3	ENE	3.7	E	8.0	E	0.0	0.0	0.0	6.9		
17	21.3	25.5	16.9	2.2	E	5.7	ESE	11.2	E	6.5	5.5	4.0	4.2		
18	20.3	21.2	18.8	2.5	ESE	4.3	ESE	11.4	SE	59.0	13.0	8.0	0.0		
19	21.0	22.1	19.0	2.7	E	4.8	E	10.1	ENE	76.0	18.0	6.0	0.0		
20	21.8	24.4	19.1	2.5	SSE	6.7	ESE	15.9	E	149.5	49.0	13.5	0.0		
前半旬	19.2	23.8	14.0	1.3	NNW					4.0			29.2		
後半旬	21.0	23.5	18.2	2.2	E					291.0			11.1		
旬	20.1	23.7	16.1	1.8	E					295.0			40.3		
平年差/比	//	//	//							//			//		

# 地域気象観測旬報

2019年5月11日～20日 宮崎県 (87)

(3/5)

観測所名	加久藤													10℃以上積算気温	199
	気温(℃)			風向・風速(m/s)						降水量(mm)			日照(h)		
	平均	最高	最低	平均	最多	最大	風向	瞬間	風向	日計	1時間	10分			
11	19.8	27.9	13.4	1.1	ENE	2.5	E	5.9	ESE	0.0	0.0	0.0	3.4		
12	19.5	29.2	11.7	1.4	E	3.6	E	7.9	ESE	5.5	5.5	2.5	8.5		
13	20.1	26.9	12.2	2.2	E	4.6	ESE	10.0	ESE	0.0	0.0	0.0	7.9		
14	18.7	21.9	16.3	2.3	E	4.6	E	9.4	ESE	4.0	2.0	0.5	0.3		
15	20.3	26.3	14.8	2.8	ENE	5.0	SE	10.3	SE	0.0	0.0	0.0	10.1		
16	20.0	25.6	13.7	2.5	E	5.3	ESE	10.6	SE	0.0	0.0	0.0	9.8		
17	20.7	25.7	15.8	3.8	E	6.4	ESE	14.5	SE	0.0	0.0	0.0	8.5		
18	19.0	20.2	17.4	4.1	E	6.4	E	13.7	ESE	21.0	4.0	1.0	0.0		
19	20.1	21.9	18.1	3.5	E	6.6	E	13.9	E	18.0	2.0	0.5	0.0		
20	20.9	26.9	15.8	1.5	W	3.8	NNW	7.9	W	14.5	3.5	1.5	1.7		
前半旬	19.7	26.4	13.7	2.0	E					9.5			30.2		
後半旬	20.1	24.1	16.2	3.1	E					53.5			20.0		
旬	19.9	25.3	14.9	2.5	E					63.0			50.2		
平年差/比	+1.5	+0.6	+2.3							72			84		

観測所名	西都													10℃以上積算気温	204
	気温(℃)			風向・風速(m/s)						降水量(mm)			日照(h)		
	平均	最高	最低	平均	最多	最大	風向	瞬間	風向	日計	1時間	10分			
11	19.0	23.9	14.9	1.9	WNW	4.5	ESE	6.8	SE	0.0	0.0	0.0	6.5		
12	19.3	25.7	12.8	1.8	WNW	4.6	ESE	6.6	ESE	0.0	0.0	0.0	9.8		
13	20.7	25.6	14.8	2.3	E	4.9	E	8.9	E	0.0	0.0	0.0	7.3		
14	19.0	20.5	16.3	2.6	NNE	5.5	NE	9.6	NE	2.5	1.5	0.5	0.0		
15	20.2	23.5	16.2	3.8	NE	7.5	NE	12.1	NE	0.0	0.0	0.0	6.5		
16	20.7	24.1	16.6	3.3	ENE	6.5	ENE	11.1	NE	0.0	0.0	0.0	6.9		
17	21.4	25.6	16.6	4.5	E	9.5	ESE	13.4	E	5.0	4.5	3.5	4.7		
18	20.6	21.5	18.7	4.4	ESE	8.8	ESE	14.2	ESE	54.5	11.0	6.5	0.0		
19	21.3	22.3	19.2	4.7	E	8.1	ESE	14.6	ENE	62.5	9.0	3.5	0.0		
20	22.2	25.5	19.2	3.3	SE	10.4	ESE	16.4	SE	153.0	58.0	14.0	0.2		
前半旬	19.6	23.8	15.0	2.5	WNW					2.5			30.1		
後半旬	21.2	23.8	18.1	4.0	E					275.0			11.8		
旬	20.4	23.8	16.5	3.3	ESE					277.5			41.9		
平年差/比	+0.8	-0.9	+1.6							363			79		

観測所名	小林													10℃以上積算気温	197
	気温(℃)			風向・風速(m/s)						降水量(mm)			日照(h)		
	平均	最高	最低	平均	最多	最大	風向	瞬間	風向	日計	1時間	10分			
11	19.5	26.2	14.6	1.8	SSE	4.9	SE	7.4	SE	0.0	0.0	0.0	4.1		
12	20.4	27.4	13.7	2.4	SSE	4.9	SE	8.1	SSE	0.0	0.0	0.0	8.8		
13	20.2	25.8	14.0	2.8	SE	6.6	E	10.8	E	0.0	0.0	0.0	7.8		
14	18.0	20.6	14.6	2.2	S	5.5	S	9.1	S	1.5	0.5	0.5	0.0		
15	19.5	24.9	14.1	3.0	SE	7.2	SE	11.9	SE	0.0	0.0	0.0	8.6		
16	19.6	24.2	14.8	3.1	SE	7.2	SE	11.0	SE	0.0	0.0	0.0	7.4		
17	19.8	24.3	16.0	4.8	SSE	10.5	SE	16.9	SE	0.0	0.0	0.0	4.4		
18	18.8	19.9	17.4	6.1	ESE	9.2	ESE	17.5	ESE	37.0	4.0	1.5	0.0		
19	20.1	21.1	18.2	6.3	ESE	10.0	ESE	17.4	ESE	23.5	3.5	1.0	0.0		
20	21.4	26.3	16.6	2.7	WNW	4.8	WNW	9.3	WNW	18.5	9.5	3.5	2.0		
前半旬	19.5	25.0	14.2	2.4	SSE					1.5			29.3		
後半旬	19.9	23.2	16.6	4.6	ESE					79.0			13.8		
旬	19.7	24.1	15.4	3.5	SE					80.5			43.1		
平年差/比	+0.9	-0.4	+1.5							119			72		

観測所名	宮崎													10℃以上積算気温	211
	気温(℃)			風向・風速(m/s)						降水量(mm)			日照(h)		
	平均	最高	最低	平均	最多	最大	風向	瞬間	風向	日計	1時間	10分			
11	19.8	24.6	16.2	2.4	WNW	4.2	ESE	7.0	ESE	0.0	0.0	0.0	6.2		
12	20.2	26.3	14.0	2.8	WNW	5.6	ESE	7.0	E	0.0	0.0	0.0	11.6		
13	21.1	25.6	15.7	3.1	ENE	5.7	ENE	9.2	NE	0.0	0.0	0.0	8.2		
14	19.6	21.2	18.3	2.8	NNE	6.6	ENE	11.3	NNE	12.0	5.5	3.0	0.0		
15	20.7	24.1	18.3	4.5	NE	8.3	NE	12.9	NE	0.5	0.5	0.5	9.2		
16	21.4	24.8	18.9	4.1	NE	6.9	ENE	10.7	NE	0.0	0.0	0.0	7.3		
17	22.3	26.2	19.3	5.8	E	9.6	ESE	13.6	ESE	4.0	2.5	1.0	3.9		
18	21.1	22.3	20.0	6.4	ESE	9.8	ESE	15.7	ESE	47.5	6.0	3.5	0.0		
19	21.8	22.5	20.2	6.1	E	8.8	ESE	14.8	E	63.0	13.5	3.5	0.0		
20	22.9	26.3	19.4	3.9	W	11.5	ESE	17.0	ESE	157.5	60.5	14.5	0.2		
前半旬	20.3	24.4	16.5	3.1	WNW					12.5			35.2		
後半旬	21.9	24.4	19.6	5.3	E					272.0			11.4		
旬	21.1	24.4	18.0	4.2	E					284.5			46.6		
平年差/比	+1.2	+0.4	+2.2							393			85		

## 地域気象観測旬報

2019年5月11日～20日 宮崎県 (87)

(4/5)

観測所名	10℃以上積算気温												198	
	気温(℃)			風向・風速(m/s)						降水量(mm)				日照(h)
	平均	最高	最低	平均	最多	最大	風向	瞬間	風向	日計	1時間	10分		
11	18.9	24.1	14.9	1.7	W	3.8	E	6.1	NE	0.0	0.0	0.0	5.6	
12	19.4	25.9	13.1	2.5	W	5.1	E	8.6	E	0.0	0.0	0.0	11.6	
13	19.9	24.6	14.4	2.1	ENE	5.8	E	10.9	E	5.0	5.0	3.5	4.1	
14	17.9	19.4	16.1	1.8	ENE	4.6	NE	8.4	E	12.5	6.0	3.0	0.0	
15	19.1	22.2	16.3	3.1	NE	6.8	NE	11.7	NNE	0.5	0.5	0.5	1.5	
16	19.9	23.4	17.5	2.8	NE	6.4	NE	10.5	NE	1.5	1.5	1.0	3.1	
17	20.3	25.2	16.7	4.0	E	8.4	E	13.6	ESE	9.0	5.0	2.5	2.2	
18	19.8	20.8	18.9	4.8	E	8.0	E	13.8	ESE	54.5	7.5	2.0	0.0	
19	20.7	21.4	19.1	5.1	E	8.2	E	13.8	E	71.0	9.0	4.0	0.0	
20	22.3	25.9	18.8	2.6	W	6.9	NNE	11.2	NNE	117.5	38.5	8.5	0.8	
前半旬	19.0	23.2	15.0	2.2	NE					18.0			22.8	
後半旬	20.6	23.3	18.2	3.9	E					253.5			6.1	
旬	19.8	23.3	16.6	3.1	E					271.5			28.9	
平年差/比	//	//	//							//			//	

観測所名	10℃以上積算気温												212	
	気温(℃)			風向・風速(m/s)						降水量(mm)				日照(h)
	平均	最高	最低	平均	最多	最大	風向	瞬間	風向	日計	1時間	10分		
11	19.6	23.4	16.0	2.5	W	4.1	W	6.2	NNE	0.0	0.0	0.0		
12	19.9	24.8	13.6	2.9	W	4.7	NE	6.2	N	0.0	0.0	0.0		
13	21.1	24.9	16.2	4.2	NNE	6.9	NE	8.2	NE	0.0	0.0	0.0		
14	19.9	21.5	18.7	6.0	NNE	12.7	NE	15.4	ENE	11.5	5.5	2.5		
15	20.8	23.8	18.5	7.2	NNE	10.3	NNE	12.9	NNE	0.5	0.5	0.5		
16	21.6	24.6	18.9	5.6	NE	9.1	NNE	11.3	NNE	0.5	0.5	0.5		
17	22.7	26.2	20.5	7.8	E	10.6	ESE	15.9	ESE	2.5	2.0	1.5		
18	21.5	22.7	20.0	9.3	ESE	13.6	SE	18.5	SE	29.5	6.0	3.5		
19	21.9	22.6	20.7	8.6	E	11.6	ESE	14.9	ESE	69.0	14.5	4.0		
20	22.5	25.0	19.5	6.0	SE	13.7	SE	18.0	SE	136.5	56.0	13.5		
前半旬	20.3	23.7	16.6	4.6	NNE					12.0				
後半旬	22.0	24.2	19.9	7.5	ESE					238.0				
旬	21.2	24.0	18.3	6.0	NNE					250.0				
平年差/比	+1.1	+0.1	+2.0							330				

観測所名	10℃以上積算気温												205	
	気温(℃)			風向・風速(m/s)						降水量(mm)				日照(h)
	平均	最高	最低	平均	最多	最大	風向	瞬間	風向	日計	1時間	10分		
11	20.2	27.1	15.7	1.6	NNE	4.2	NE	7.0	NE	0.0	0.0	0.0	5.7	
12	19.9	27.7	12.7	1.3	NNE	3.8	NNE	6.3	N	0.0	0.0	0.0	7.0	
13	20.8	27.7	14.2	2.5	N	5.5	NE	9.8	E	0.0	0.0	0.0	7.2	
14	18.8	21.9	17.3	4.2	NE	7.1	NE	12.8	NNE	6.0	2.5	1.0	0.1	
15	20.1	24.7	17.1	4.5	NE	7.6	NE	12.7	NE	0.0	0.0	0.0	6.2	
16	20.7	24.6	17.3	3.7	NE	6.4	NE	11.9	NE	0.0	0.0	0.0	5.6	
17	21.0	26.4	16.3	3.8	NE	7.3	E	12.7	ESE	0.0	0.0	0.0	5.3	
18	19.9	21.1	19.1	2.2	NNE	4.2	ESE	9.5	SE	55.0	10.5	2.5	0.0	
19	21.1	23.4	19.2	2.4	NNE	3.6	ENE	6.5	NE	23.0	9.0	3.0	0.0	
20	22.2	27.7	18.1	1.7	WSW	3.8	SSW	6.1	SSW	62.5	20.5	6.5	2.3	
前半旬	20.0	25.8	15.4	2.8	NE					6.0			26.2	
後半旬	21.0	24.6	18.0	2.8	NE					140.5			13.2	
旬	20.5	25.2	16.7	2.8	NE					146.5			39.4	
平年差/比	+1.2	+0.3	+2.2							201			74	

観測所名	10℃以上積算気温												215	
	気温(℃)			風向・風速(m/s)						降水量(mm)				日照(h)
	平均	最高	最低	平均	最多	最大	風向	瞬間	風向	日計	1時間	10分		
11	19.9	23.5	17.1	3.5	WNW	6.1	ENE	8.6	ENE	0.0	0.0	0.0	4.3	
12	20.3	25.7	14.6	3.5	WNW	5.6	WNW	7.6	WNW	0.0	0.0	0.0	11.2	
13	21.6	25.8	16.7	3.3	ENE	5.1	ENE	8.3	ENE	0.0	0.0	0.0	7.3	
14	19.4	20.8	18.4	2.8	N	5.6	E	11.9	NE	20.0	9.0	5.0	0.0	
15	21.2	23.3	19.0	3.6	NNE	6.3	NNE	12.8	ENE	0.0	0.0	0.0	4.5	
16	22.0	24.5	18.6	4.2	ENE	7.2	ENE	10.8	ENE	0.5	0.5	0.5	1.2	
17	23.2	25.6	21.8	7.1	E	9.3	E	14.7	ESE	0.0	0.0	0.0	3.8	
18	21.9	23.0	20.8	8.2	E	11.3	ESE	16.9	E	56.0	15.5	5.0	0.0	
19	22.1	22.6	21.6	6.9	E	9.0	ESE	14.8	ESE	168.0	27.0	7.0	0.0	
20	23.1	26.5	20.8	3.0	ESE	7.5	SE	13.1	SE	131.5	81.5	15.5	0.9	
前半旬	20.5	23.8	17.2	3.3	WNW					20.0			27.3	
後半旬	22.5	24.4	20.7	5.9	E					356.0			5.9	
旬	21.5	24.1	18.9	4.6	E					376.0			33.2	
平年差/比	+1.3	-0.1	+2.4							484			63	



## 地域気象観測旬報

2019年5月11日～20日 宮崎県 (87)

(5/5)

観測所名	串間										10°C以上積算気温			212
	気温(°C)			風向・風速(m/s)						降水量(mm)			日照 (h)	
日付	平均	最高	最低	平均	最多	最大	風向	瞬間	風向	日計	1時間	10分		
11	20.0	25.7	14.9	1.7	NE	3.6	ENE	6.0	E	0.5	0.5	0.5	3.9	
12	20.4	27.5	13.1	2.3	NE	5.1	ENE	8.2	ENE	0.0	0.0	0.0	11.4	
13	21.5	26.5	15.3	3.2	ENE	7.5	NE	11.6	NE	0.0	0.0	0.0	6.3	
14	19.4	21.5	17.9	3.7	NE	6.5	NE	12.4	NE	14.5	9.5	4.0	0.0	
15	21.0	25.1	18.5	4.1	NE	8.5	NE	15.7	NE	1.5	1.0	0.5	4.4	
16	21.2	24.4	17.8	3.2	NE	6.3	ENE	10.6	ENE	0.0	0.0	0.0	2.6	
17	22.4	25.8	19.9	5.7	ENE	9.5	ENE	17.1	ENE	3.0	2.5	1.5	3.3	
18	21.1	22.5	20.3	5.1	ENE	8.6	E	15.5	E	80.0	14.5	4.0	0.0	
19	22.0	23.2	21.0	4.6	ENE	7.2	ENE	13.2	E	100.0	17.0	4.0	0.0	
20	23.4	28.0	19.9	2.2	WNW	6.4	SE	12.6	SSE	41.5	26.0	15.5	3.3	
前半旬	20.5	25.3	15.9	3.0	NE					16.5			26.0	
後半旬	22.0	24.8	19.8	4.2	ENE					224.5			9.2	
旬	21.2	25.0	17.9	3.6	ENE					241.0			35.2	
平年差/比	+1.5	+0.5	+2.8							369			64	

# 地域雨量観測旬報

2019年5月11日～20日 宮崎県 (87)

(1/1)

観測所名	日之影				諸塚				北方				椎葉				都農				えびの			
	降水量(mm)				降水量(mm)				降水量(mm)				降水量(mm)				降水量(mm)				降水量(mm)			
	日計	平年比	最大1時間	最大10分間	日計	平年比	最大1時間	最大10分間	日計	平年比	最大1時間	最大10分間	日計	平年比	最大1時間	最大10分間	日計	平年比	最大1時間	最大10分間	日計	平年比	最大1時間	最大10分間
11	0.0		0.0	0.0	0.0		0.0	0.0	0.0		0.0	0.0	0.0		0.0	0.0	0.0		0.0	0.0	0.0		0.0	0.0
12	0.0		0.0	0.0	0.0		0.0	0.0	0.0		0.0	0.0	0.0		0.0	0.0	0.0		0.0	0.0	0.5		0.5	0.5
13	0.0		0.0	0.0	0.0		0.0	0.0	0.0		0.0	0.0	0.0		0.0	0.0	0.0		0.0	0.0	0.0		0.0	0.0
14	4.5		2.5	1.0	6.0		2.0	0.5	13.5		6.0	2.0	4.0		1.5	0.5	8.5		4.5	2.5	8.0		3.0	1.0
15	0.0		0.0	0.0	0.0		0.0	0.0	0.0		0.0	0.0	0.0		0.0	0.0	0.5		0.5	0.5	0.0		0.0	0.0
半旬計/最大	4.5	//	2.5	1.0	6.0	18	2.0	0.5	13.5	39	6.0	2.0	4.0	//	1.5	0.5	9.0	//	4.5	2.5	8.5	13	3.0	1.0
16	0.0		0.0	0.0	0.0		0.0	0.0	0.0		0.0	0.0	0.0		0.0	0.0	0.0		0.0	0.0	0.0		0.0	0.0
17	9.0		4.5	1.5	6.0		1.5	1.0	32.5		11.5	7.0	1.0		0.5	0.5	3.0		3.0	2.5	5.0		2.5	1.0
18	111.5		14.0	4.0	91.0		13.0	5.0	170.5		22.5	6.5	32.5		4.5	1.0	105.0		13.0	5.0	43.5		7.5	2.0
19	63.5		6.5	2.0	52.5		6.0	2.0	114.5		16.0	5.5	22.0		5.0	2.0	140.5		13.0	4.5	28.0		3.0	1.0
20	66.0		25.0	6.0	66.0		17.5	4.5	89.5		21.5	6.0	13.0		3.5	1.5	153.0		49.0	11.0	22.5		6.5	2.0
半旬計/最大	250.0	//	25.0	6.0	215.5	659	17.5	5.0	407.0	1109	22.5	7.0	68.5	//	5.0	2.0	401.5	//	49.0	11.0	99.0	155	7.5	2.0
旬計	254.5	//			221.5	324			420.5	567				//			410.5	//			107.5	78		
旬最大	111.5		25.0	6.0	91.0		17.5	5.0	170.5		22.5	7.0	32.5		5.0	2.0	153.0		49.0	11.0	43.5		7.5	2.0
起日	18		20	20	18		20	18	18		18	17	18		19	19	20		20	20	18		18	20

観測所名	野尻				国富				深瀬															
	降水量(mm)				降水量(mm)				降水量(mm)				降水量(mm)				降水量(mm)				降水量(mm)			
	日計	平年比	最大1時間	最大10分間	日計	平年比	最大1時間	最大10分間	日計	平年比	最大1時間	最大10分間	日計	平年比	最大1時間	最大10分間	日計	平年比	最大1時間	最大10分間	日計	平年比	最大1時間	最大10分間
11	0.0		0.0	0.0	0.0		0.0	0.0	0.5		0.5	0.5												
12	0.0		0.0	0.0	0.0		0.0	0.0	0.0		0.0	0.0												
13	0.0		0.0	0.0	1.0		1.0	1.0	0.0		0.0	0.0												
14	5.0		2.0	1.5	4.5		1.5	0.5	10.5		7.5	4.5												
15	0.0		0.0	0.0	0.0		0.0	0.0	0.0		0.0	0.0												
半旬計/最大	5.0	15	2.0	1.5	5.5	16	1.5	1.0	11.0	21	7.5	4.5												
16	0.0		0.0	0.0	0.0		0.0	0.0	0.0		0.0	0.0												
17	3.5		3.0	1.5	4.0		3.5	1.0	8.0		4.0	2.5												
18	49.5		5.5	3.0	56.0		6.5	3.0	131.5		23.0	6.5												
19	45.0		5.5	2.5	80.5		11.5	4.0	199.0		44.5	12.0												
20	55.0		24.5	5.5	140.0		46.0	13.0	84.0		42.0	10.5												
半旬計/最大	153.0	442	24.5	5.5	280.5	813	46.0	13.0	422.5	866	44.5	12.0												
旬計	158.0	207			286.0	400			433.5	426														
旬最大	55.0		24.5	5.5	140.0		46.0	13.0	199.0		44.5	12.0												
起日	20		20	20	20		20	20	19		19	19												