

宮 崎 県 農 業 気 象 速 報

令和元年 5 月 上旬

宮 崎 地 方 気 象 台
令和元年 5 月 14 日

気 象 概 況

期間を通して、高気圧に覆われて概ね晴れたが、気圧の谷や湿った空気の影響で曇りや雨の日もあった。また、7日は高気圧に覆われて空気が乾燥し、延岡で日最小相対湿度 14%を観測した。更に、8日に赤江で日最低気温 9.2℃を観測し日最低気温の低い方から、9日に小林で日最高気温 15.3℃を観測し日最高気温の低い方から、それぞれ5月の1位を更新した。

生物季節観測では、ホタルの初見を平年より11日早い5日に観測した。

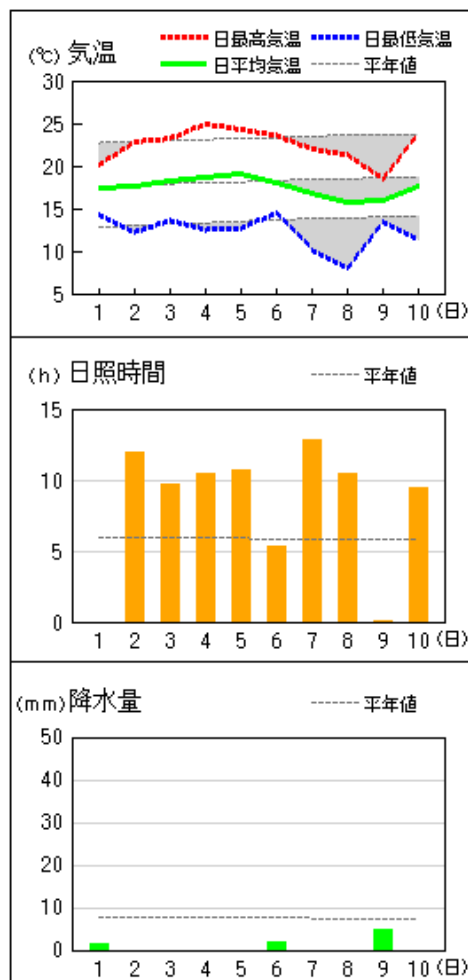
県内各地の旬平均気温は、平年差-1.4℃~-0.8℃で平年より低く、西都、小林では平年よりかなり低かった。旬降水量は、4.5mm~35.5mm（平年比 5%~52%）で平年よりかなり少ないか、平年より少なかった。旬日照時間は、平年比 121%~145%で平年より多く、延岡、西米良では平年よりかなり多かった。

宮崎市の旬平均気温は平年より低く、旬降水量は平年よりかなり少なく、旬日照時間は平年より多かった。

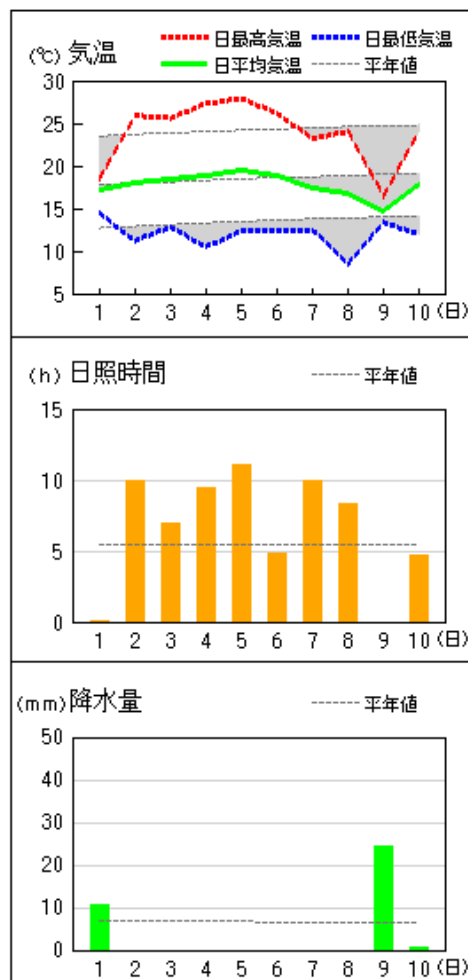
日々の天気概況	宮崎市の昼間の天気
1日 気圧の谷の影響を受けた。	雨時々曇
2日 高気圧に覆われた。	晴時々薄曇
3日 高気圧に覆われた。	薄曇後晴
4日 高気圧に覆われた。	晴後薄曇
5日 高気圧に覆われた。	晴
6日 気圧の谷や湿った空気の影響を受けた。	曇
7日 高気圧に覆われたが、一時気圧の谷の影響を受けた。	晴時々曇
8日 高気圧に覆われたが、次第に気圧の谷や湿った空気の影響を受けた。	曇時々晴
9日 低気圧や湿った空気の影響を受けた。	雨後時々曇
10日 高気圧に覆われたが、次第に気圧の谷や湿った空気の影響を受けた。	晴後曇

地上気象 気象経過図：2019年05月01日-2019年05月10日

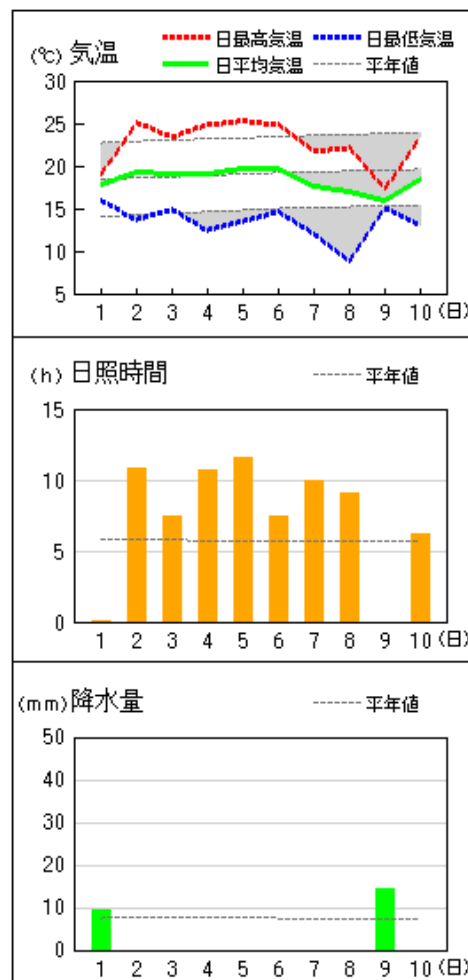
延岡



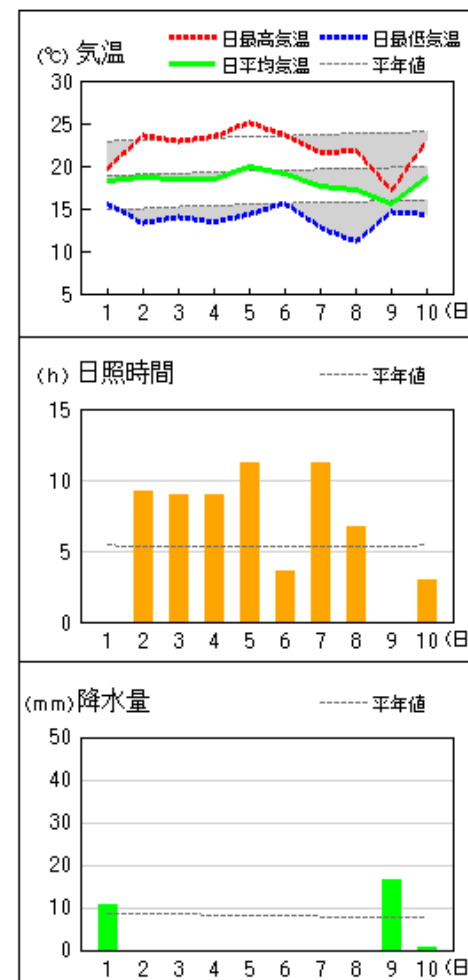
都城



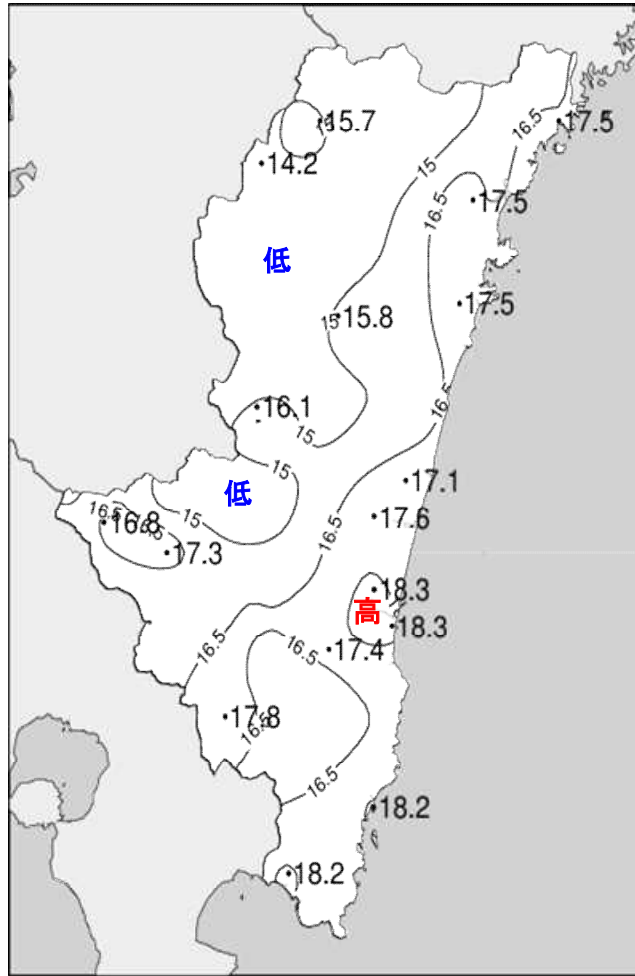
宮崎



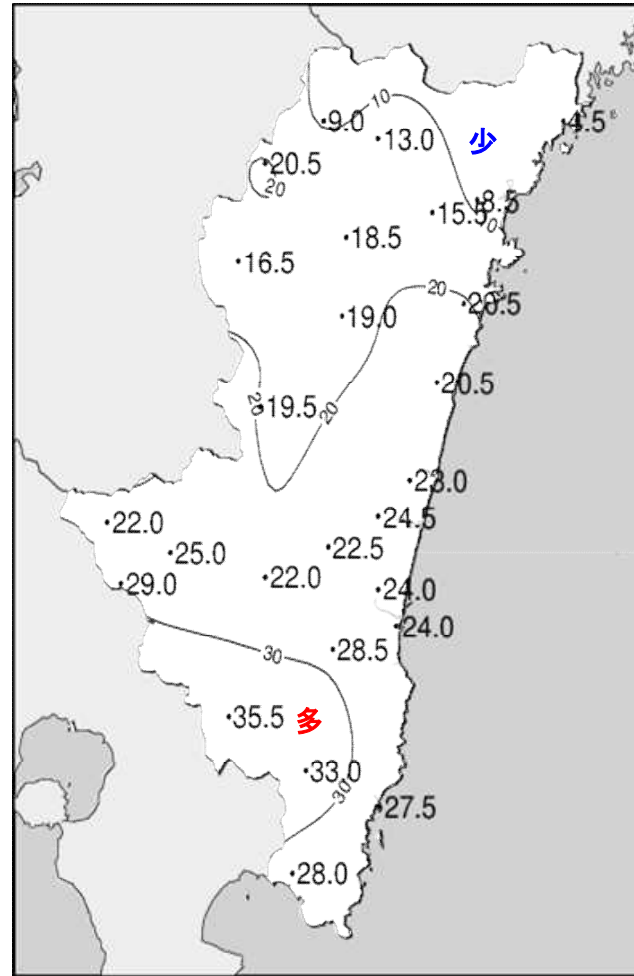
油津



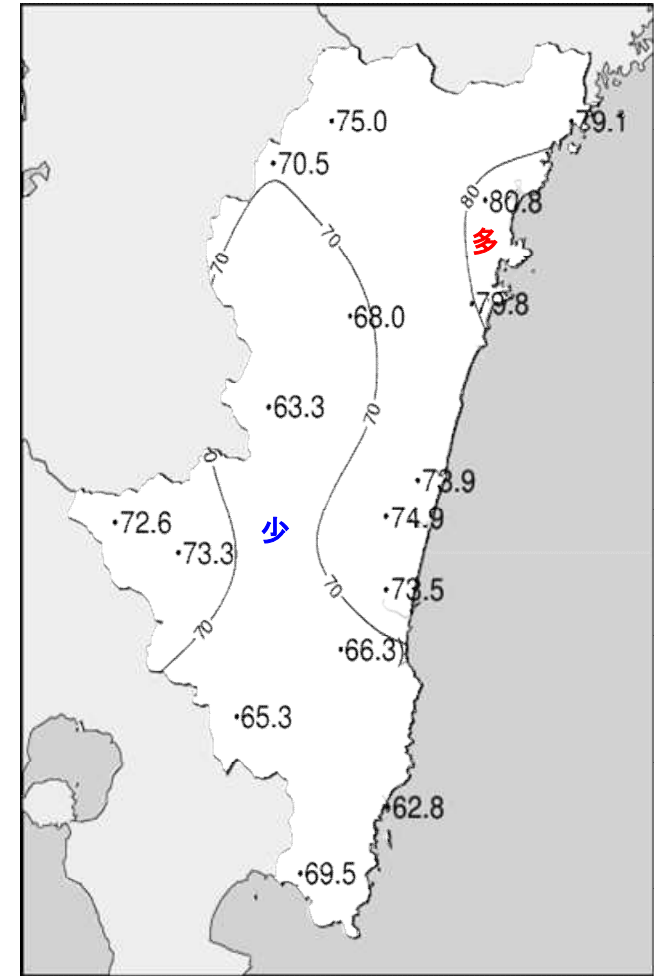
令和元年(2019年)5月上旬 気象分布図



2019年5月上旬気温観測値(°C)メッシュ平年値補正

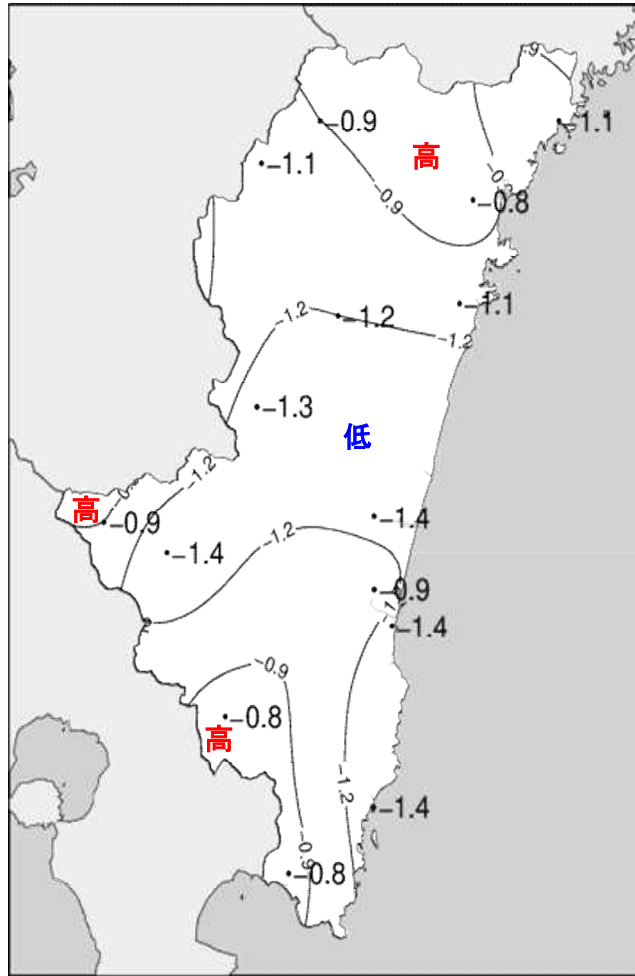


2019年5月上旬降水量観測値(ミリ)

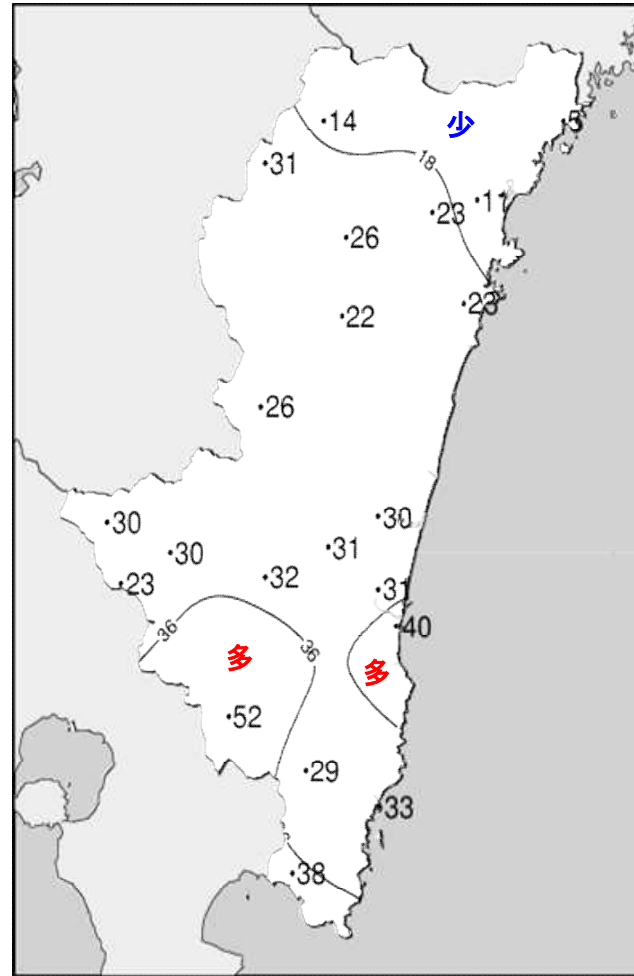


2019年5月上旬日照時間観測値(時間)

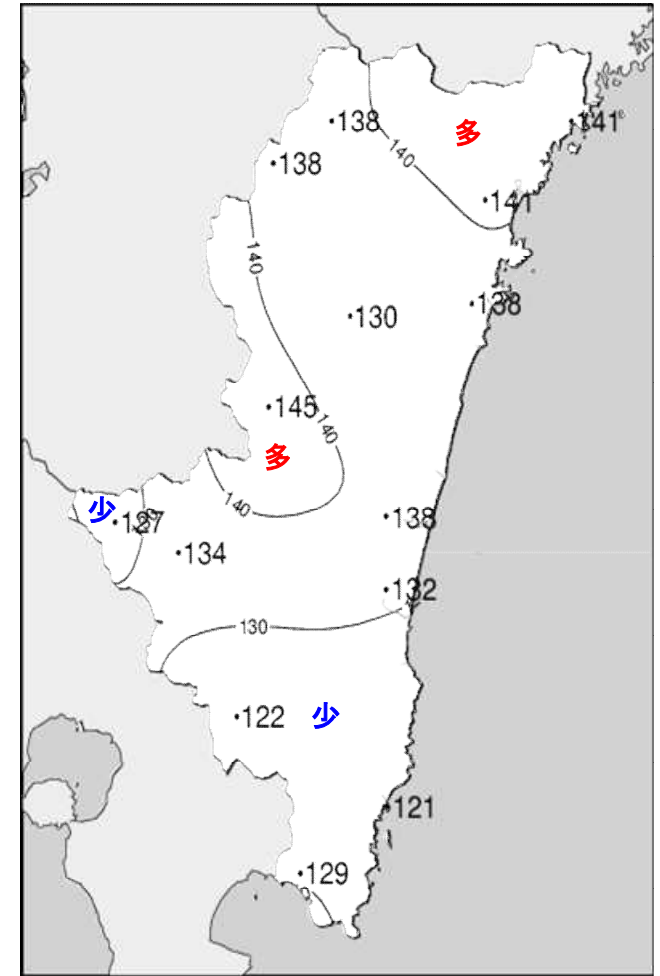
令和元年(2019年)5月上旬 気象分布図(平年差、平年比)



2019年5月上旬気温平年差(°C)



2019年5月上旬降水量平年比(%)



2019年5月上旬日照時間平年比(%)

地域気象観測旬報

2019年5月1日～10日 宮崎県 (87)

(1/5)

観測所名	高千穂												10°C以上積算気温	157
	気温(°C)			風向・風速(m/s)						降水量(mm)			日照 (h)	
	平均	最高	最低	平均	最多	最大	風向	瞬間	風向	日計	1時間	10分		
1	15.9	19.6	12.9	1.9	NNW	5.0	SW	9.5	SW	0.0	0.0	0.0	0.0	
2	16.8	24.2	11.1	2.1	NW	5.1	NW	8.5	NNW	0.0	0.0	0.0	11.8	
3	16.2	26.3	10.6	1.5	NNW	4.5	SSE	8.5	SSE	0.0	0.0	0.0	7.7	
4	16.9	26.9	8.5	1.7	N	4.1	SSE	8.0	SE	0.0	0.0	0.0	9.4	
5	17.0	25.4	9.1	1.7	SE	5.0	SE	10.7	SE	0.0	0.0	0.0	11.2	
6	16.3	24.5	10.9	1.2	NW	3.5	SSE	7.2	NW	0.0	0.0	0.0	4.0	
7	14.4	20.5	6.2	1.6	NNW	5.0	NW	8.8	NNW	0.0	0.0	0.0	12.3	
8	13.5	23.2	2.9	1.4	SE	3.7	SSE	8.7	E	0.0	0.0	0.0	10.4	
9	13.6	16.6	11.9	0.7	NW	2.4	SSE	4.0	E	9.0	3.0	1.0	0.2	
10	16.1	24.7	10.6	1.5	ESE	4.7	SSE	8.9	E	0.0	0.0	0.0	8.0	
前半旬	16.6	24.5	10.4	1.8	NNW					0.0			40.1	
後半旬	14.8	21.9	8.5	1.3	NW					9.0			34.9	
旬	15.7	23.2	9.5	1.5	NNW					9.0			75.0	
平年差/比	-0.9	+0.1	-1.5							14			138	

観測所名	古江												10°C以上積算気温	175
	気温(°C)			風向・風速(m/s)						降水量(mm)			日照 (h)	
	平均	最高	最低	平均	最多	最大	風向	瞬間	風向	日計	1時間	10分		
1	17.3	19.9	13.8	2.1	N	5.0	NE	8.6	NNW	0.5	0.5	0.5	0.0	
2	17.5	23.7	11.7	2.4	N	4.4	SSW	6.3	S	0.0	0.0	0.0	11.3	
3	18.4	24.4	14.0	2.4	N	5.3	N	7.4	NNE	0.0	0.0	0.0	9.8	
4	18.0	24.6	11.7	2.9	N	5.7	N	7.2	N	0.0	0.0	0.0	10.3	
5	19.4	24.1	13.1	2.6	S	4.8	S	10.1	S	0.0	0.0	0.0	10.2	
6	18.2	23.4	15.2	3.0	N	6.8	NNW	9.4	NNW	1.5	1.5	0.5	5.3	
7	16.8	21.8	12.2	6.3	N	9.5	NNE	17.1	NNE	0.0	0.0	0.0	11.9	
8	15.9	21.3	8.4	2.6	NNE	5.9	NNE	7.3	N	0.0	0.0	0.0	10.1	
9	16.2	19.5	12.8	1.6	N	4.0	N	5.6	N	2.5	1.0	0.5	0.2	
10	17.5	24.6	11.3	2.9	N	5.9	N	7.2	N	0.0	0.0	0.0	10.0	
前半旬	18.1	23.3	12.9	2.5	N					0.5			41.6	
後半旬	16.9	22.1	12.0	3.3	N					4.0			37.5	
旬	17.5	22.7	12.4	2.9	N					4.5			79.1	
平年差/比	-1.1	-0.2	-2.1							5			141	

観測所名	鞍岡												10°C以上積算気温	142
	気温(°C)			風向・風速(m/s)						降水量(mm)			日照 (h)	
	平均	最高	最低	平均	最多	最大	風向	瞬間	風向	日計	1時間	10分		
1	14.0	17.1	11.0	0.8	NE	2.3	NE	4.7	E	0.5	0.5	0.5	0.0	
2	14.2	22.4	8.2	1.0	W	2.8	ENE	6.3	SW	0.0	0.0	0.0	10.9	
3	14.5	23.9	9.2	1.2	WSW	3.0	ENE	6.0	NE	9.0	8.5	5.0	9.6	
4	15.6	24.6	7.0	1.4	WSW	2.8	NE	6.7	NE	0.0	0.0	0.0	10.0	
5	15.7	23.3	8.2	1.5	WSW	3.2	SSW	7.3	NE	0.0	0.0	0.0	6.8	
6	14.7	21.7	9.2	1.0	WSW	2.5	NE	6.1	S	0.0	0.0	0.0	3.5	
7	12.1	18.5	5.1	1.3	ENE	3.4	ENE	8.3	NE	0.0	0.0	0.0	11.1	
8	13.2	22.0	3.7	1.0	ENE	2.4	NE	5.7	NE	0.0	0.0	0.0	10.1	
9	12.0	15.2	9.5	1.1	WSW	2.8	SSW	5.3	SW	11.0	2.5	1.0	0.0	
10	15.5	23.0	7.8	1.4	WSW	3.8	NE	6.5	NNE	0.0	0.5	0.5	8.5	
前半旬	14.8	22.3	8.7	1.2	WSW					9.5			37.3	
後半旬	13.5	20.1	7.1	1.2	WSW					11.0			33.2	
旬	14.2	21.2	7.9	1.2	WSW					20.5			70.5	
平年差/比	-1.1	-0.1	-1.9							31			138	

観測所名	延岡												10°C以上積算気温	175
	気温(°C)			風向・風速(m/s)						降水量(mm)			日照 (h)	
	平均	最高	最低	平均	最多	最大	風向	瞬間	風向	日計	1時間	10分		
1	17.3	20.1	14.2	1.0	SE	2.4	ENE	3.9	SSE	1.5	1.0	0.5	0.0	
2	17.7	22.8	12.2	1.9	W	4.6	E	7.1	E	0.0	0.0	0.0	11.9	
3	18.2	23.2	13.6	1.9	W	3.8	ESE	7.1	E	0.0	0.0	0.0	9.7	
4	18.6	24.9	12.5	2.3	W	4.9	E	7.0	E	0.0	0.0	0.0	10.4	
5	19.1	24.3	12.6	2.5	WSW	5.2	E	8.7	E	0.0	0.0	0.0	10.7	
6	18.1	23.6	14.5	2.1	W	4.9	E	8.2	ESE	2.0	2.0	1.5	5.3	
7	16.8	22.0	10.2	3.9	N	7.3	N	14.3	N	0.0	0.0	0.0	12.8	
8	15.8	21.3	8.0	2.5	W	4.6	E	8.5	E	0.0	0.0	0.0	10.5	
9	16.0	18.5	13.4	1.8	WSW	3.3	WSW	5.5	WSW	5.0	2.5	1.0	0.1	
10	17.6	23.8	11.4	2.0	W	4.3	E	6.5	E	0.0	0.0	0.0	9.4	
前半旬	18.2	23.1	13.0	1.9	W					1.5			42.7	
後半旬	16.9	21.8	11.5	2.5	W					7.0			38.1	
旬	17.5	22.5	12.3	2.2	W					8.5			80.8	
平年差/比	-0.8	-0.8	-1.4							11			141	

地域気象観測旬報

2019年5月1日～10日 宮崎県 (87)

(2/5)

観測所名	日向													10℃以上積算気温	175
	気温(℃)			風向・風速(m/s)						降水量(mm)			日照 (h)		
	平均	最高	最低	平均	最多	最大	風向	瞬間	風向	日計	1時間	10分			
1	17.1	18.8	14.4	0.4	SE	2.2	WSW	4.9	WSW	5.0	1.5	0.5	0.0		
2	17.7	23.7	13.0	1.6	W	3.7	SE	6.6	ESE	0.0	0.0	0.0	11.9		
3	18.4	24.3	14.2	1.3	WNW	3.3	ESE	6.4	ESE	0.0	0.0	0.0	8.3		
4	19.2	26.5	14.0	1.5	WNW	2.8	E	6.6	W	0.0	0.0	0.0	11.2		
5	19.1	25.5	13.6	1.4	WNW	3.5	ESE	8.7	E	0.0	0.0	0.0	11.3		
6	18.2	24.6	15.2	1.2	W	2.8	ESE	7.0	E	7.5	4.5	1.5	5.4		
7	15.6	21.8	10.1	1.1	NE	3.7	NE	9.0	ENE	0.0	0.5	0.0	12.1		
8	15.8	22.7	9.0	1.3	WNW	2.9	SE	6.4	SE	0.0	0.0	0.0	10.5		
9	15.7	17.8	14.2	1.2	W	2.3	W	4.5	W	8.0	2.0	0.5	0.0		
10	18.0	24.1	12.9	1.3	WNW	3.0	SE	6.1	ESE	0.0	0.0	0.0	9.1		
前半旬	18.3	23.8	13.8	1.2	WNW					5.0			42.7		
後半旬	16.7	22.2	12.3	1.2	WNW					15.5			37.1		
旬	17.5	23.0	13.1	1.2	WNW					20.5			79.8		
平年差/比	-1.1	-0.8	-1.0							23			138		

観測所名	神門													10℃以上積算気温	158
	気温(℃)			風向・風速(m/s)						降水量(mm)			日照 (h)		
	平均	最高	最低	平均	最多	最大	風向	瞬間	風向	日計	1時間	10分			
1	16.8	18.9	12.6	0.3	SSE	1.6	NNE	2.8	S	5.0	1.5	0.5	0.0		
2	16.8	26.8	10.6	0.7	SSE	3.1	SSE	6.9	SSE	0.0	0.0	0.0	9.3		
3	16.3	24.9	10.9	0.6	SE	2.9	SSE	6.2	SSW	0.0	0.0	0.0	7.7		
4	16.6	26.9	8.6	0.7	SE	3.2	SSE	6.8	SSE	0.0	0.0	0.0	9.1		
5	16.5	25.8	6.9	0.7	SE	2.8	SSE	6.6	S	0.0	0.0	0.0	11.1		
6	16.3	25.2	10.6	0.7	SSE	3.0	SSE	5.6	SSE	0.0	0.0	0.0	4.6		
7	14.2	22.9	6.0	0.9	SSE	3.2	SE	6.6	SSE	0.0	0.0	0.0	9.1		
8	13.9	23.9	3.2	0.7	SSE	2.9	SSE	6.6	S	0.0	0.0	0.0	9.5		
9	14.0	16.2	11.2	0.1	SSE	0.9	SSE	2.0	SSE	14.0	3.0	1.0	0.0		
10	16.2	25.3	9.5	0.6	SSE	2.9	SSE	6.1	ESE	0.0	0.0	0.0	7.6		
前半旬	16.6	24.7	9.9	0.6	SSE					5.0			37.2		
後半旬	14.9	22.7	8.1	0.6	SSE					14.0			30.8		
旬	15.8	23.7	9.0	0.6	SSE					19.0			68.0		
平年差/比	-1.2	-0.3	-2.0							22			130		

観測所名	西米良													10℃以上積算気温	161
	気温(℃)			風向・風速(m/s)						降水量(mm)			日照 (h)		
	平均	最高	最低	平均	最多	最大	風向	瞬間	風向	日計	1時間	10分			
1	16.5	19.6	12.1	0.7	NNW	3.7	SSW	6.8	S	3.0	1.5	0.5	0.0		
2	16.5	25.8	10.0	1.5	NNE	4.4	NNE	8.8	S	0.5	0.5	0.5	9.3		
3	16.5	25.6	10.1	1.7	NNE	6.1	SW	11.2	SW	0.0	0.0	0.0	8.8		
4	16.7	26.6	9.0	1.5	NNE	5.2	SW	9.9	SW	0.0	0.0	0.0	8.8		
5	16.7	25.6	8.5	1.5	SW	5.7	SW	10.1	SW	0.0	0.0	0.0	9.5		
6	17.2	24.5	11.4	1.1	N	4.6	NE	8.7	NNE	0.0	0.0	0.0	5.0		
7	15.0	22.3	8.8	1.5	N	5.0	SW	9.9	SW	0.0	0.0	0.0	7.6		
8	15.0	23.5	5.8	0.9	SW	4.0	SSW	7.4	SSW	0.0	0.0	0.0	8.2		
9	14.2	15.6	12.8	0.6	NNW	2.2	SSW	4.9	S	16.0	2.5	1.0	0.0		
10	16.3	24.7	10.0	1.5	NNE	4.1	SW	7.3	SSW	0.0	0.0	0.0	6.1		
前半旬	16.6	24.6	9.9	1.4	NNE					3.5			36.4		
後半旬	15.5	22.1	9.8	1.1	N					16.0			26.9		
旬	16.1	23.4	9.9	1.3	N					19.5			63.3		
平年差/比	-1.3	-0.8	-2.2							26			145		

観測所名	高鍋													10℃以上積算気温	171
	気温(℃)			風向・風速(m/s)						降水量(mm)			日照 (h)		
	平均	最高	最低	平均	最多	最大	風向	瞬間	風向	日計	1時間	10分			
1	17.2	18.9	14.2	0.7	SSW	2.5	SSE	4.3	SE	10.5	2.5	1.0	0.0		
2	17.4	23.2	11.5	1.5	NNW	3.8	E	6.5	E	0.0	0.0	0.0	11.2		
3	17.6	22.8	12.0	1.4	NNW	3.5	E	6.0	ESE	0.0	0.0	0.0	7.7		
4	17.9	24.7	10.3	1.4	NNW	4.2	ESE	6.3	E	0.0	0.0	0.0	11.1		
5	18.3	24.3	11.0	1.6	NNW	3.7	ESE	7.4	ENE	0.0	0.0	0.0	10.7		
6	18.5	24.1	13.7	1.5	NNW	3.5	SSE	6.5	SSE	0.0	0.0	0.0	6.1		
7	15.9	22.0	8.6	1.7	ENE	4.2	ENE	10.4	E	0.0	0.0	0.0	9.9		
8	15.7	21.7	6.5	1.4	NNW	3.0	E	5.7	SE	0.0	0.0	0.0	9.2		
9	15.4	17.4	14.3	0.8	NW	2.6	NW	4.3	WNW	12.5	2.0	0.5	0.0		
10	17.5	22.8	11.1	1.5	NNW	4.0	E	7.4	ENE	0.0	0.0	0.0	8.0		
前半旬	17.7	22.8	11.8	1.3	NNW					10.5			40.7		
後半旬	16.6	21.6	10.8	1.4	NNW					12.5			33.2		
旬	17.1	22.2	11.3	1.4	NNW					23.0			73.9		
平年差/比	//	//	//							//			//		

地域気象観測旬報

2019年5月1日～10日 宮崎県 (87)

(3/5)

観測所名	加久藤												10℃以上積算気温	168
日付	気温(℃)			風向・風速(m/s)						降水量(mm)			日照(h)	
	平均	最高	最低	平均	最多	最大	風向	瞬間	風向	日計	1時間	10分		
1	16.2	18.5	12.1	1.6	WSW	3.6	SW	6.8	W	3.5	1.5	0.5	0.4	
2	16.6	25.3	9.1	1.4	WSW	4.0	WSW	7.3	SW	0.0	0.0	0.0	11.1	
3	17.9	26.2	10.5	1.3	SE	4.4	N	7.8	NE	0.0	0.0	0.0	10.4	
4	17.9	28.3	8.5	1.2	E	3.5	ESE	7.8	ESE	0.0	0.0	0.0	10.4	
5	18.0	27.8	8.6	1.6	ESE	3.9	ESE	8.7	ESE	0.0	0.0	0.0	10.6	
6	17.4	24.9	10.0	1.4	W	4.3	WSW	8.3	WNW	0.0	0.0	0.0	6.0	
7	16.5	24.9	9.4	1.4	E	3.9	E	8.9	ESE	0.0	0.0	0.0	9.0	
8	16.2	24.8	5.6	1.2	E	2.9	ENE	6.0	E	0.0	0.0	0.0	9.1	
9	14.5	16.2	11.5	1.2	ENE	2.9	ENE	6.2	NE	18.5	4.0	1.0	0.0	
10	16.9	25.6	9.0	1.5	E	3.3	ENE	7.3	E	0.0	0.0	0.0	5.6	
前半旬	17.3	25.2	9.8	1.4	WSW					3.5			42.9	
後半旬	16.3	23.3	9.1	1.3	E					18.5			29.7	
旬	16.8	24.3	9.4	1.4	E					22.0			72.6	
平年差/比	-0.9	+0.3	-2.5							30			127	

観測所名	西都												10℃以上積算気温	176
日付	気温(℃)			風向・風速(m/s)						降水量(mm)			日照(h)	
	平均	最高	最低	平均	最多	最大	風向	瞬間	風向	日計	1時間	10分		
1	17.4	18.8	13.6	1.0	WSW	3.3	SE	5.4	ESE	10.0	2.5	1.0	0.0	
2	17.8	24.2	11.4	2.2	W	5.6	ESE	7.8	ESE	0.0	0.0	0.0	11.3	
3	18.2	23.1	13.0	2.1	WNW	4.7	ESE	7.5	ESE	0.0	0.0	0.0	8.3	
4	18.3	24.4	11.1	1.9	WNW	4.9	ESE	7.5	ESE	0.0	0.0	0.0	11.0	
5	18.9	24.6	11.5	2.2	WNW	5.6	ESE	8.2	ESE	0.0	0.0	0.0	11.4	
6	18.8	24.0	14.1	1.9	W	5.3	E	7.9	E	1.5	1.0	1.0	6.0	
7	16.5	21.5	10.4	2.8	ENE	6.9	ENE	11.3	NE	0.0	0.0	0.0	10.2	
8	16.2	22.0	7.9	2.0	WNW	4.9	E	7.6	ESE	0.0	0.0	0.0	9.1	
9	15.8	17.0	14.5	1.5	NW	4.1	NW	5.5	NW	13.0	2.5	1.0	0.0	
10	18.0	23.3	11.7	2.1	WNW	5.1	ESE	7.3	ESE	0.0	0.0	0.0	7.6	
前半旬	18.1	23.0	12.1	1.9	WNW					10.0			42.0	
後半旬	17.1	21.6	11.7	2.1	WNW					14.5			32.9	
旬	17.6	22.3	11.9	2.0	WNW					24.5			74.9	
平年差/比	-1.4	-1.8	-2.3							30			138	

観測所名	小林												10℃以上積算気温	173
日付	気温(℃)			風向・風速(m/s)						降水量(mm)			日照(h)	
	平均	最高	最低	平均	最多	最大	風向	瞬間	風向	日計	1時間	10分		
1	16.6	19.2	13.7	2.7	WNW	4.8	WNW	9.4	WNW	4.5	2.0	0.5	0.3	
2	17.9	25.8	11.8	2.9	WNW	5.3	W	9.8	WNW	0.0	0.0	0.0	11.2	
3	18.0	26.1	12.3	2.5	SSE	5.9	W	8.9	SE	0.0	0.0	0.0	9.3	
4	18.9	26.7	10.7	2.2	NW	5.7	SE	9.6	ESE	0.0	0.0	0.0	10.7	
5	18.8	25.5	10.8	2.4	ESE	6.7	ESE	10.7	E	0.0	0.0	0.0	12.1	
6	18.7	25.7	12.3	2.2	WNW	4.3	W	9.1	W	0.0	0.0	0.0	5.5	
7	16.1	22.7	10.7	2.4	SSE	6.1	SSE	10.9	SE	0.0	0.0	0.0	7.8	
8	16.4	24.2	7.9	2.0	ESE	4.9	SE	8.2	SE	0.0	0.0	0.0	9.1	
9	14.1	15.3	11.6	1.5	S	3.9	S	6.6	S	20.5	3.0	1.0	0.0	
10	17.0	24.2	9.8	2.1	SSE	5.3	SE	8.8	SSE	0.0	0.0	0.0	7.3	
前半旬	18.0	24.7	11.9	2.5	WNW					4.5			43.6	
後半旬	16.5	22.4	10.5	2.0	SSE					20.5			29.7	
旬	17.3	23.5	11.2	2.3	WNW					25.0			73.3	
平年差/比	-1.4	-0.6	-3.0							30			134	

観測所名	宮崎												10℃以上積算気温	183
日付	気温(℃)			風向・風速(m/s)						降水量(mm)			日照(h)	
	平均	最高	最低	平均	最多	最大	風向	瞬間	風向	日計	1時間	10分		
1	17.9	19.0	15.9	2.5	ENE	6.0	W	9.7	W	9.5	3.0	1.0	0.1	
2	19.3	25.1	13.7	3.5	WNW	6.6	W	10.0	ESE	0.0	0.0	0.0	10.8	
3	19.0	23.4	14.9	3.1	WNW	5.4	NW	7.3	NW	0.0	0.0	0.0	7.5	
4	19.0	24.8	12.4	2.8	WNW	4.8	ESE	6.7	ESE	0.0	0.0	0.0	10.7	
5	19.6	25.3	13.5	3.2	WNW	6.1	E	8.5	E	0.0	0.0	0.0	11.6	
6	19.7	24.8	14.6	2.4	WNW	5.2	ESE	8.1	SSE	0.0	0.0	0.0	7.5	
7	17.6	21.7	12.0	3.7	ENE	7.6	NE	12.2	ENE	0.0	0.0	0.0	10.0	
8	17.0	22.1	8.8	2.9	WNW	5.0	SE	7.6	ESE	0.0	0.0	0.0	9.1	
9	15.9	17.3	15.0	1.9	WNW	5.3	WNW	6.8	NW	14.5	2.5	1.0	0.0	
10	18.4	23.5	13.0	2.7	WNW	4.9	E	7.5	ESE	0.0	0.0	0.0	6.2	
前半旬	19.0	23.5	14.1	3.0	WNW					9.5			40.7	
後半旬	17.7	21.9	12.7	2.7	WNW					14.5			32.8	
旬	18.3	22.7	13.4	2.9	WNW					24.0			73.5	
平年差/比	-0.9	-0.7	-1.7							31			132	

地域気象観測旬報

2019年5月1日～10日 宮崎県 (87)

(4/5)

観測所名	10°C以上積算気温												174	
	気温(°C)			風向・風速(m/s)						降水量(mm)				日照(h)
	平均	最高	最低	平均	最多	最大	風向	瞬間	風向	日計	1時間	10分		
1	17.4	19.0	14.7	1.6	WSW	5.3	WSW	8.7	SW	10.5	3.0	1.0	0.0	
2	18.8	25.6	12.8	2.2	WSW	4.1	E	7.8	W	0.0	0.0	0.0	10.6	
3	18.0	23.3	12.4	2.1	ENE	5.2	E	8.4	E	0.0	0.0	0.0	8.2	
4	18.5	24.9	12.2	2.1	W	4.5	E	7.2	E	0.0	0.0	0.0	10.5	
5	18.6	24.3	12.6	2.6	E	5.8	E	9.7	E	0.0	0.0	0.0	11.7	
6	18.5	24.3	13.0	2.1	W	5.3	SSW	7.7	SSW	0.0	0.0	0.0	5.3	
7	16.0	21.0	10.4	2.8	E	6.0	E	10.4	ESE	0.0	0.0	0.0	7.9	
8	16.4	22.3	8.0	2.3	W	4.4	E	8.3	NNE	0.0	0.0	0.0	8.3	
9	14.5	15.9	13.4	1.2	WSW	2.4	ENE	4.1	NNE	18.0	2.5	1.0	0.0	
10	17.0	21.4	12.2	1.7	W	4.6	ESE	6.8	E	0.0	0.5	0.5	3.8	
前半旬	18.3	23.4	12.9	2.1	W					10.5			41.0	
後半旬	16.5	21.0	11.4	2.0	W					18.0			25.3	
旬	17.4	22.2	12.2	2.1	W					28.5			66.3	
平年差/比	//	//	//							//			//	

観測所名	10°C以上積算気温												183	
	気温(°C)			風向・風速(m/s)						降水量(mm)				日照(h)
	平均	最高	最低	平均	最多	最大	風向	瞬間	風向	日計	1時間	10分		
1	17.9	19.0	15.3	3.0	NNE	8.3	W	11.3	W	10.0	3.0	1.0		
2	19.2	24.2	14.7	4.8	W	7.8	SSE	9.8	SSE	0.0	0.0	0.0		
3	18.9	22.7	14.2	2.6	NW	4.4	N	6.7	NNE	0.0	0.0	0.0		
4	18.6	23.4	13.0	2.6	WNW	4.5	SE	5.7	SE	0.0	0.0	0.0		
5	19.5	24.2	13.7	3.3	WNW	7.4	SE	9.8	SSE	0.0	0.0	0.0		
6	19.7	24.4	14.7	3.3	W	5.7	SSE	7.7	SSE	0.0	0.0	0.0		
7	18.0	21.4	12.6	6.8	NE	10.7	NE	13.9	NE	0.0	0.0	0.0		
8	17.1	21.8	9.2	3.3	W	4.9	SE	6.2	S	0.0	0.0	0.0		
9	15.7	18.1	15.0	2.8	W	4.8	NW	6.7	NNW	14.0	2.0	1.0		
10	18.6	22.6	13.5	3.1	NE	4.4	NE	6.7	NNE	0.0	0.0	0.0		
前半旬	18.8	22.7	14.2	3.3	WNW					10.0				
後半旬	17.8	21.7	13.0	3.9	W					14.0				
旬	18.3	22.2	13.6	3.6	W					24.0				
平年差/比	-1.4	-1.5	-2.2							40				

観測所名	10°C以上積算気温												178	
	気温(°C)			風向・風速(m/s)						降水量(mm)				日照(h)
	平均	最高	最低	平均	最多	最大	風向	瞬間	風向	日計	1時間	10分		
1	17.2	18.5	14.4	1.6	SW	2.6	S	6.0	WSW	10.5	2.5	1.0	0.1	
2	18.0	25.9	11.2	1.6	S	3.8	SW	6.5	SW	0.0	0.0	0.0	10.0	
3	18.5	25.6	12.8	1.4	NNE	4.5	SSW	7.4	S	0.0	0.0	0.0	6.9	
4	18.9	27.3	10.5	1.8	NE	5.1	ENE	8.9	NNE	0.0	0.0	0.0	9.5	
5	19.5	27.9	12.3	2.1	ESE	5.1	SE	9.5	ENE	0.0	0.0	0.0	11.1	
6	18.8	26.2	12.5	1.7	SW	3.6	SW	8.4	SW	0.0	0.0	0.0	4.8	
7	17.4	23.2	12.5	2.2	NE	5.6	NNE	9.0	NE	0.0	0.0	0.0	9.9	
8	16.8	24.0	8.5	1.9	S	4.6	S	7.6	S	0.0	0.0	0.0	8.3	
9	14.7	16.4	13.4	2.7	NNE	5.6	NNE	9.4	NNE	24.5	3.5	1.5	0.0	
10	17.9	24.1	12.0	2.3	NE	5.0	NNE	7.9	NE	0.5	0.5	0.5	4.7	
前半旬	18.4	25.0	12.2	1.7	SW					10.5			37.6	
後半旬	17.1	22.8	11.8	2.2	NNE					25.0			27.7	
旬	17.8	23.9	12.0	1.9	NNE					35.5			65.3	
平年差/比	-0.8	-0.4	-1.7							52			122	

観測所名	10°C以上積算気温												182	
	気温(°C)			風向・風速(m/s)						降水量(mm)				日照(h)
	平均	最高	最低	平均	最多	最大	風向	瞬間	風向	日計	1時間	10分		
1	18.2	19.7	15.5	1.6	ENE	4.7	W	7.4	WNW	10.5	3.5	1.0	0.0	
2	18.7	23.6	13.3	3.0	WNW	5.5	WNW	8.1	WNW	0.0	0.0	0.0	9.2	
3	18.4	22.9	14.0	3.3	E	5.3	E	8.1	ENE	0.0	0.0	0.0	9.0	
4	18.4	23.4	13.4	3.5	E	5.6	E	8.4	E	0.0	0.0	0.0	9.0	
5	19.9	25.1	14.3	3.6	WNW	5.7	ENE	8.5	ENE	0.0	0.0	0.0	11.2	
6	19.1	23.6	15.6	2.9	WNW	5.0	E	7.7	E	0.0	0.0	0.0	3.6	
7	17.7	21.5	12.8	3.4	NE	6.4	ENE	11.5	NE	0.0	0.0	0.0	11.2	
8	17.2	21.8	11.1	3.0	WNW	5.5	WNW	7.3	WNW	0.0	0.0	0.0	6.7	
9	15.5	17.1	14.6	2.8	WNW	5.8	WNW	7.9	WNW	16.5	3.0	1.5	0.0	
10	18.6	23.0	14.3	2.9	WNW	4.5	NE	7.5	NE	0.5	0.5	0.5	2.9	
前半旬	18.7	22.9	14.1	3.0	WNW					10.5			38.4	
後半旬	17.6	21.4	13.7	3.0	WNW					17.0			24.4	
旬	18.2	22.2	13.9	3.0	WNW					27.5			62.8	
平年差/比	-1.4	-1.4	-1.8							33			121	

地域気象観測旬報

2019年5月1日～10日 宮崎県 (87)

(5/5)

観測所名	串間											10°C以上積算気温		日照 (h)
	気温(°C)			風向・風速(m/s)						降水量(mm)				
	平均	最高	最低	平均	最多	最大	風向	瞬間	風向	日計	1時間	10分		
1	18.3	19.7	15.5	1.9	WSW	4.6	WSW	7.2	W	8.5	2.5	1.0	0.0	
2	18.8	25.2	14.1	2.2	WNW	6.1	WSW	10.1	SSW	0.0	0.0	0.0	10.6	
3	17.9	24.2	12.5	1.5	NE	4.1	SSW	6.9	SSW	0.0	0.0	0.0	10.3	
4	18.7	26.4	10.7	1.8	NE	4.6	E	8.0	E	0.0	0.0	0.0	10.1	
5	19.6	26.7	12.4	2.5	NE	5.8	ENE	10.6	ENE	0.0	0.0	0.0	11.2	
6	19.6	25.1	13.9	1.8	NE	3.7	SSW	6.0	S	0.0	0.0	0.0	5.3	
7	17.8	22.6	12.0	3.5	NE	6.6	ENE	11.0	ENE	0.0	0.0	0.0	11.4	
8	17.6	23.9	9.5	1.7	NE	3.7	ENE	6.6	ENE	0.5	0.5	0.5	7.1	
9	15.6	16.3	14.2	1.8	NE	6.0	ENE	10.5	NE	17.5	4.0	1.0	0.0	
10	18.4	23.9	13.2	2.2	ENE	5.2	NE	8.5	NE	1.5	1.0	0.5	3.5	
前半旬	18.7	24.4	13.0	2.0	NE					8.5			42.2	
後半旬	17.8	22.4	12.6	2.2	NE					19.5			27.3	
旬	18.2	23.4	12.8	2.1	NE					28.0			69.5	
平年差/比	-0.8	-0.4	-1.6							38			129	

地域雨量観測旬報

2019年5月1日～10日 宮崎県 (87)

(1/1)

観測所名	日之影				諸塚				北方				椎葉				都農				えびの			
	降水量(mm)				降水量(mm)				降水量(mm)				降水量(mm)				降水量(mm)				降水量(mm)			
	日計	平年比	最大1時間	最大10分間	日計	平年比	最大1時間	最大10分間	日計	平年比	最大1時間	最大10分間	日計	平年比	最大1時間	最大10分間	日計	平年比	最大1時間	最大10分間	日計	平年比	最大1時間	最大10分間
1	0.5		0.5	0.5	3.5		1.0	0.5	2.5		1.0	0.5	0.5		0.5	0.5	10.0		3.0	1.0	6.5		2.0	0.5
2	0.0		0.0	0.0	0.0		0.0	0.0	0.0		0.0	0.0	0.0		0.0	0.0	0.0		0.0	0.0	0.0		0.0	0.0
3	3.5		3.5	2.5	3.5		3.5	2.0	0.0		0.0	0.0	0.0		0.0	0.0	0.0		0.0	0.0	0.0		0.0	0.0
4	0.0		0.0	0.0	0.0		0.0	0.0	0.0		0.0	0.0	0.0		0.0	0.0	0.0		0.0	0.0	0.0		0.0	0.0
5	0.0		0.0	0.0	0.0		0.0	0.0	0.0		0.0	0.0	0.0		0.0	0.0	0.0		0.0	0.0	0.0		0.0	0.0
半旬計/最大	4.0	//	3.5	2.5	7.0	21	3.5	2.0	2.5	8	1.0	0.5	0.5	//	0.5	0.5	10.0	//	3.0	1.0	6.5	11	2.0	0.5
6	0.0		0.0	0.0	2.0		2.0	1.0	5.5		4.0	2.5	0.0		0.0	0.0	0.5		0.5	0.5	0.0		0.0	0.0
7	0.0		0.0	0.0	0.0		0.0	0.0	0.0		0.0	0.0	0.0		0.0	0.0	0.0		0.0	0.0	0.0		0.0	0.0
8	0.0		0.0	0.0	0.0		0.0	0.0	0.0		0.0	0.0	0.0		0.0	0.0	0.0		0.0	0.0	0.5		0.5	0.5
9	9.0		2.0	0.5	9.5		2.5	0.5	7.5		2.5	1.0	16.0		3.0	1.0	10.0		2.0	0.5	22.0		3.5	1.5
10	0.0		0.0	0.0	0.0		0.0	0.0	0.0		0.0	0.0	0.0		0.0	0.0	0.0		0.0	0.0	0.0		0.0	0.0
半旬計/最大	9.0	//	2.0	0.5	11.5	34	2.5	1.0	13.0	40	4.0	2.5	16.0	//	3.0	1.0	10.5	//	2.0	0.5	22.5	36	3.5	1.5
旬計	13.0	//			18.5	26			15.5	23			16.5	//			20.5	//			29.0	23		
旬最大	9.0		3.5	2.5	9.5		3.5	2.0	7.5		4.0	2.5	16.0		3.0	1.0	10.0		3.0	1.0	22.0		3.5	1.5
起日	9		3	3	9		3	3	9		6	6	9		9	9	9		1	1	9		9	9

観測所名	野尻				国富				深瀬															
	降水量(mm)				降水量(mm)				降水量(mm)				降水量(mm)				降水量(mm)				降水量(mm)			
	日計	平年比	最大1時間	最大10分間	日計	平年比	最大1時間	最大10分間	日計	平年比	最大1時間	最大10分間	日計	平年比	最大1時間	最大10分間	日計	平年比	最大1時間	最大10分間	日計	平年比	最大1時間	最大10分間
1	6.5		2.0	0.5	8.0		3.0	1.0	9.5		2.5	1.0												
2	0.0		0.0	0.0	0.0		0.0	0.0	0.0		0.0	0.0												
3	0.0		0.0	0.0	0.0		0.0	0.0	0.0		0.0	0.0												
4	0.0		0.0	0.0	0.0		0.0	0.0	0.0		0.0	0.0												
5	0.0		0.0	0.0	0.0		0.0	0.0	0.0		0.0	0.0												
半旬計/最大	6.5	18	2.0	0.5	8.0	22	3.0	1.0	9.5	17	2.5	1.0												
6	0.0		0.0	0.0	0.0		0.0	0.0	0.0		0.0	0.0												
7	0.0		0.0	0.0	0.0		0.0	0.0	0.0		0.0	0.0												
8	0.0		0.0	0.0	0.0		0.0	0.0	0.0		0.0	0.0												
9	15.5		2.5	1.0	14.5		2.5	1.0	23.0		4.0	1.5												
10	0.0		0.0	0.0	0.0		0.0	0.0	0.5		0.5	0.5												
半旬計/最大	15.5	46	2.5	1.0	14.5	42	2.5	1.0	23.5	43	4.0	1.5												
旬計	22.0	32			22.5	31			33.0	29														
旬最大	15.5		2.5	1.0	14.5		3.0	1.0	23.0		4.0	1.5												
起日	9		9	9	9		1	9	9		9	9												