

宮 崎 県 農 業 気 象 速 報

平成 31 年 4 月 中旬

宮 崎 地 方 気 象 台

平成 31 年 4 月 23 日

気 象 概 況

期間の中頃までは、高気圧と気圧の谷や前線の影響を交互に受けて天気は数日の周期で変わり、期間の終わりは、高気圧に覆われて概ね晴れた。また、期間の前半は平年より気温が低く、後半は暖かい空気の影響で平年よりも気温が高く推移し、日最高気温が5月から6月並となった所があった。

生物季節観測では、キアゲハの初見を平年より2日早い12日、シオカラトンボの初見を平年より25日早い18日に観測した。

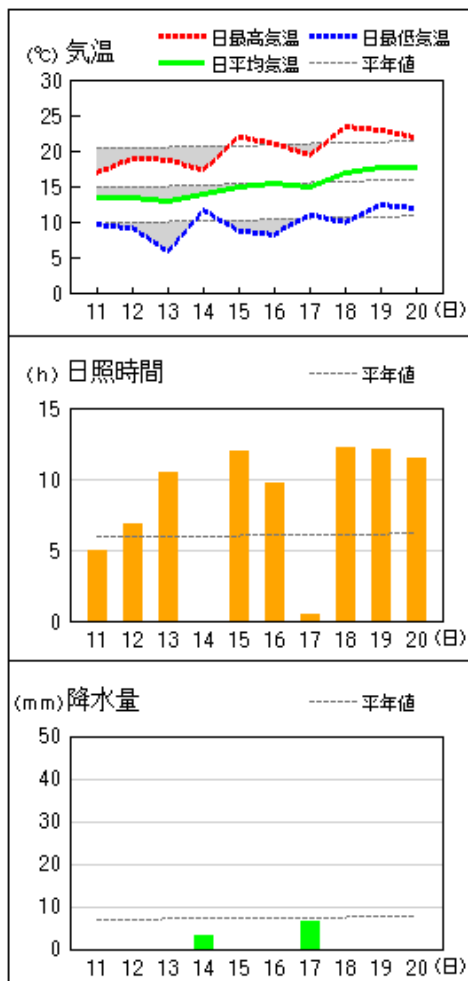
県内各地の旬平均気温は、平年差 -0.8°C ～ $+0.2^{\circ}\text{C}$ の平年並で、古江、日向、西都、油津では平年より低かった。旬降水量は、 3.0mm ～ 22.5mm （平年比5%～41%）で平年よりかなり少なく、北方、延岡、日向では平年より少なかった。旬日照時間は、平年比112%～131%で平年より多く、延岡では平年よりかなり多く、油津では平年並だった。

宮崎市の旬平均気温は平年並で、旬降水量は平年よりかなり少なく、旬日照時間は平年より多かった。

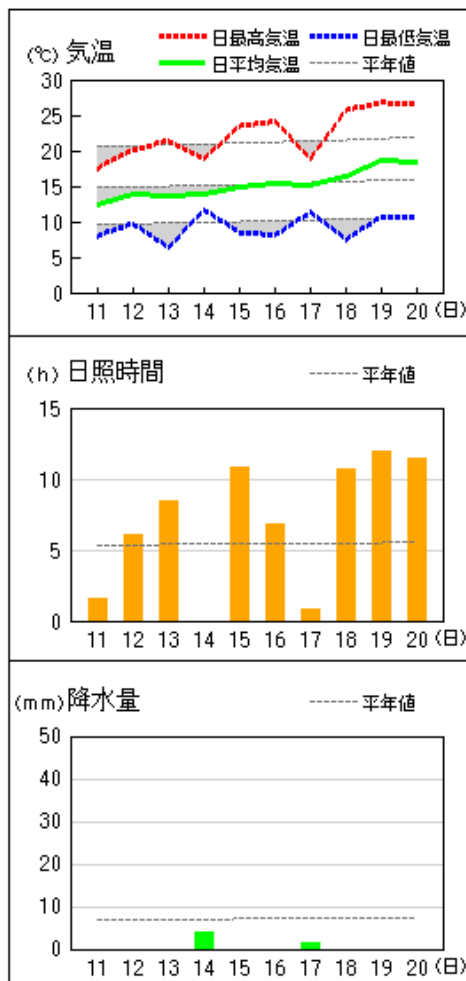
日々の天気概況	宮崎市の昼間の天気
11日 気圧の谷や湿った空気の影響を受けた。	曇一時晴
12日 気圧の谷や湿った空気の影響を受けたが、次第に高気圧に覆われた。	晴一時曇
13日 高気圧に覆われたが、一時気圧の谷や湿った空気の影響を受けた。	晴時々曇
14日 前線や湿った空気の影響を受けた。	曇後雨
15日 高気圧に覆われた。	晴
16日 高気圧に覆われたが、次第に気圧の谷の影響を受けた。	晴後曇
17日 気圧の谷や湿った空気の影響を受けた。	曇後時々雨
18日 高気圧に覆われた。	晴
19日 高気圧に覆われた。	晴
20日 高気圧に覆われた。	晴

地上気象 気象経過図：2019年04月11日-2019年04月20日

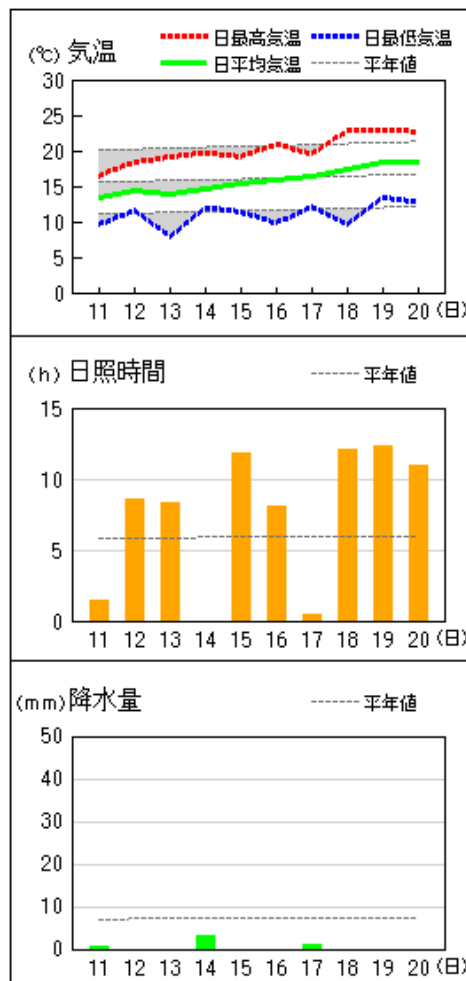
延岡



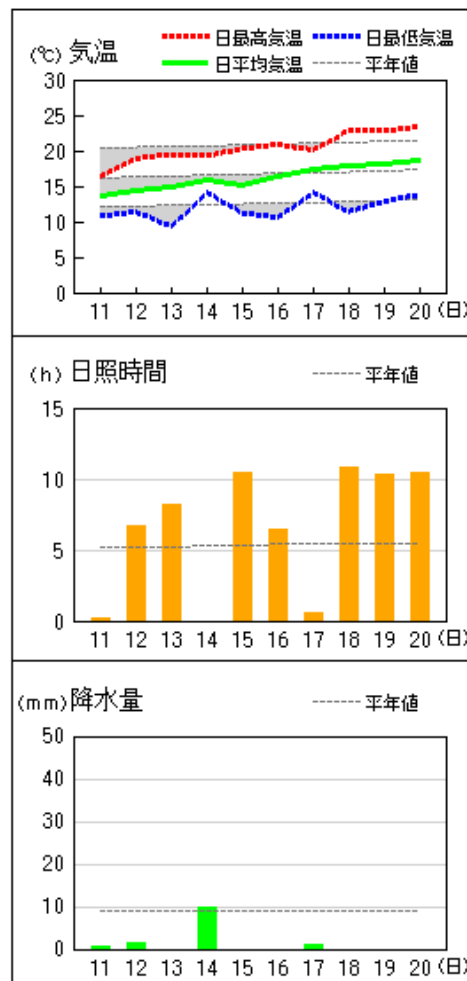
都城



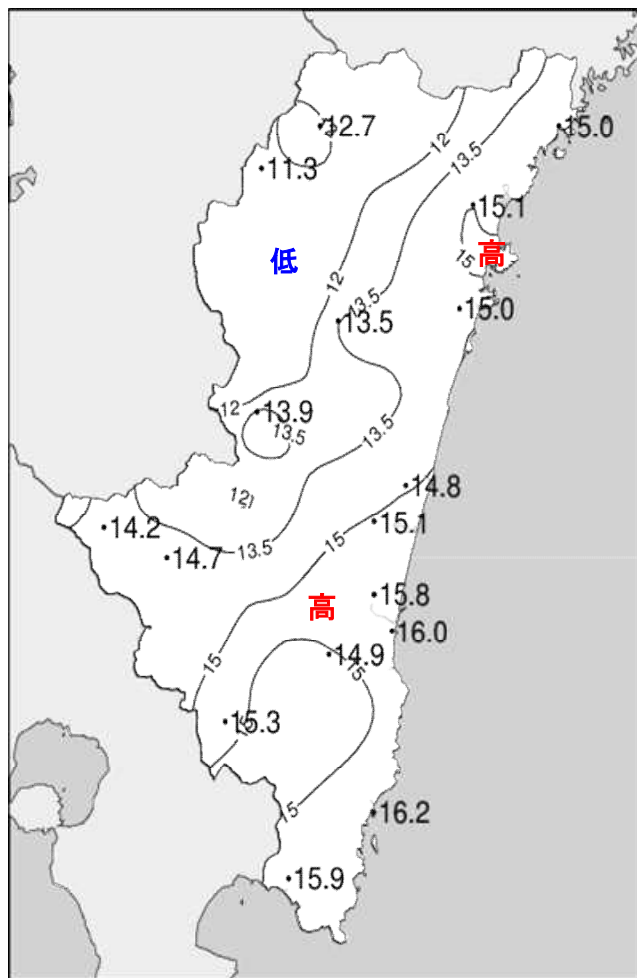
宮崎



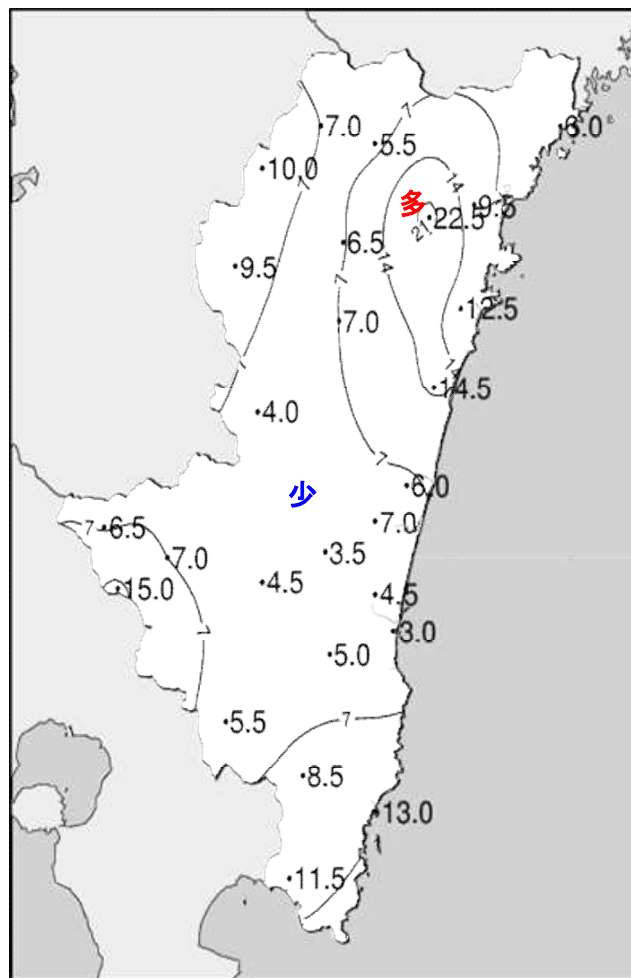
油津



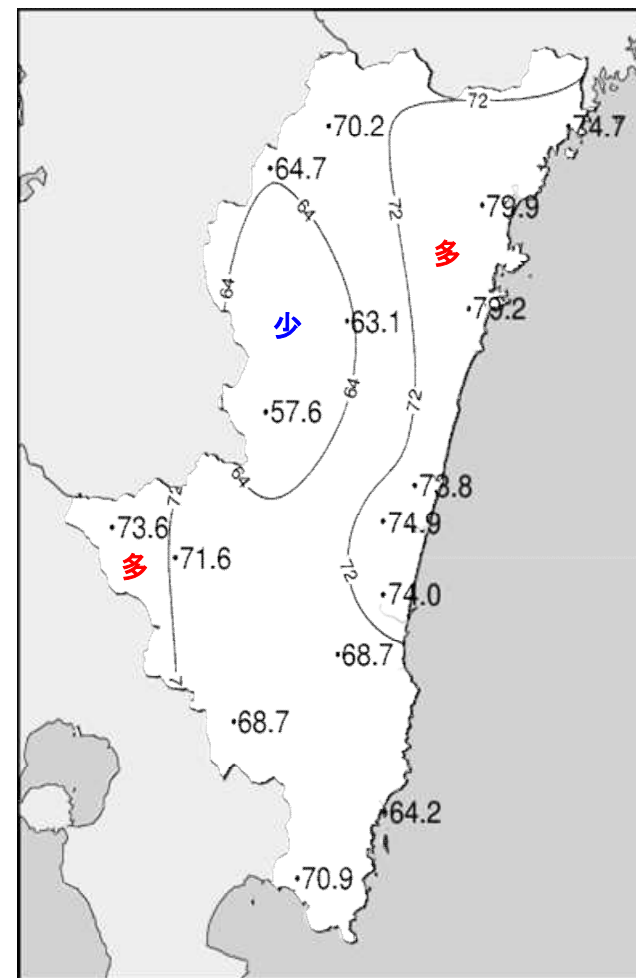
平成31年(2019年)4月中旬 気象分布図



2019年4月中旬気温観測値(°C)メッシュ平年値補正

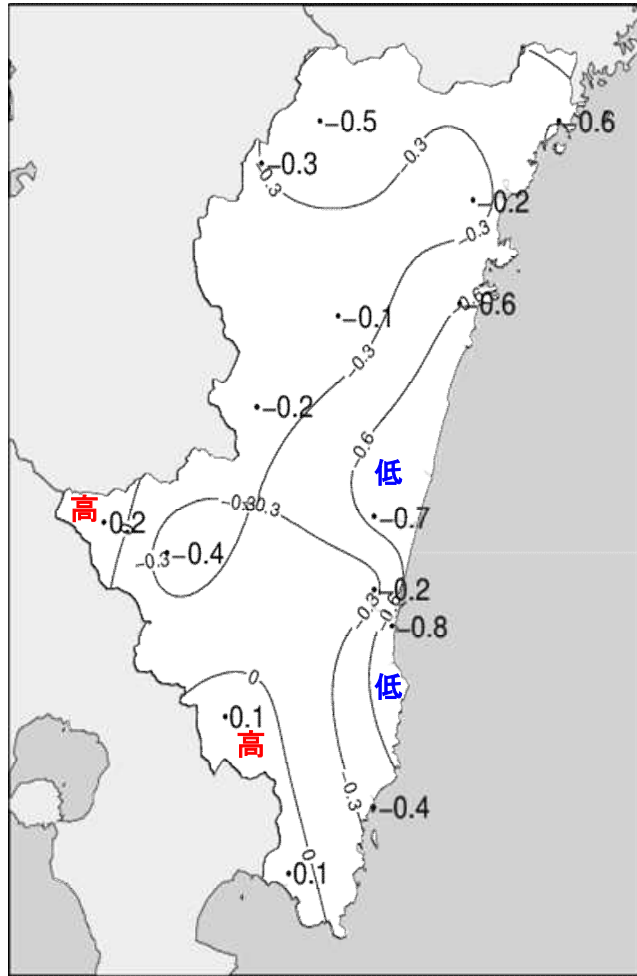


2019年4月中旬降水量観測値(ミリ)

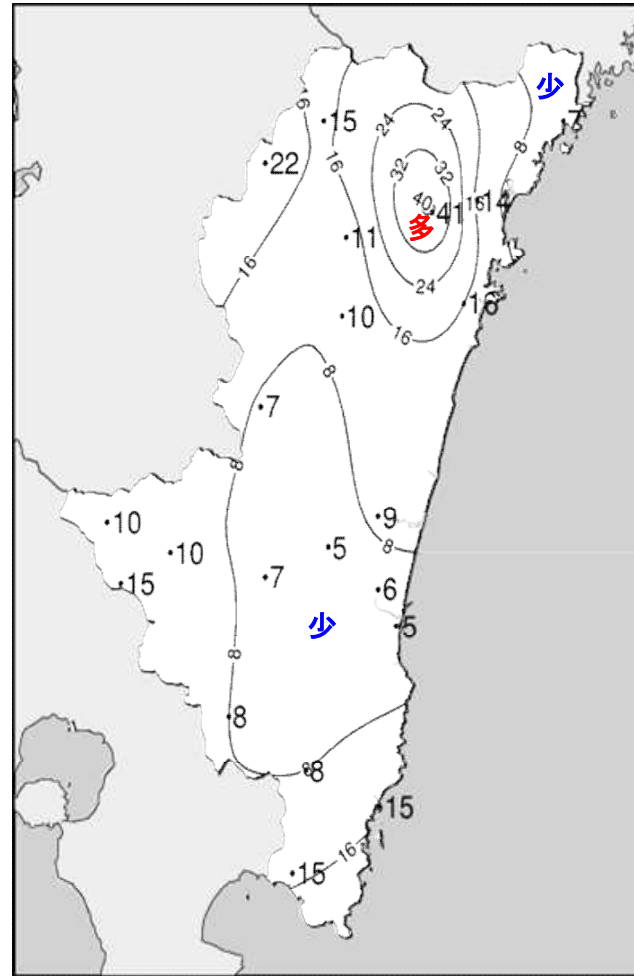


2019年4月中旬日照時間観測値(時間)

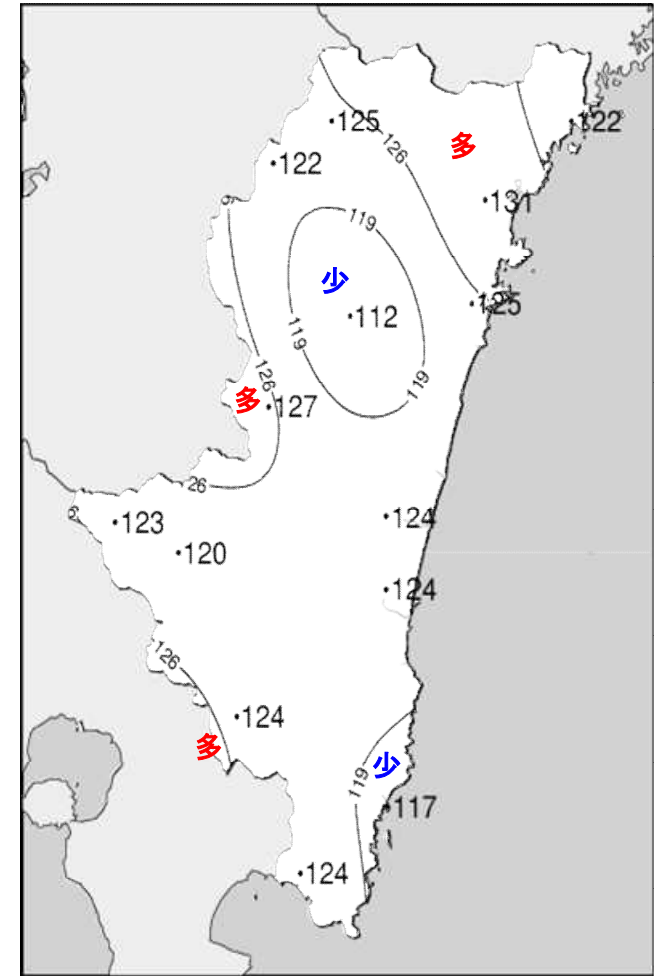
平成31年(2019年)4月中旬 気象分布図(平年差、平年比)



2019年4月中旬気温平年差(°C)



2019年4月中旬降水量平年比(%)



2019年4月中旬日照時間平年比(%)

地域気象観測旬報

2019年4月11日～20日 宮崎県 (87)

(1/5)

観測所名	高千穂												10℃以上積算気温	117
	気温(℃)			風向・風速(m/s)						降水量(mm)			日照 (h)	
	平均	最高	最低	平均	最多	最大	風向	瞬間	風向	日計	1時間	10分		
11	11.2	16.1	8.3	2.1	NW	4.1	NW	9.1	NNW	0.0	0.0	0.0	4.5	
12	10.7	16.2	4.9	2.1	NNW	4.4	NNW	10.3	NW	0.0	0.0	0.0	4.4	
13	9.9	19.5	<u>0.9</u>	1.6	SE	4.1	ESE	8.2	E	0.0	0.0	0.0	7.9	
14	10.6	15.3	6.1	1.3	NW	4.4	NW	7.1	NNW	<u>6.0</u>	<u>2.0</u>	<u>1.0</u>	0.0	
15	12.6	20.1	6.7	2.6	NW	<u>5.3</u>	NW	<u>10.5</u>	NNW	0.0	0.0	0.0	11.5	
16	12.7	21.6	3.3	1.7	SE	4.4	SE	10.0	SE	0.0	0.0	0.0	10.3	
17	12.4	17.2	8.5	0.9	SE	3.5	SSE	7.4	SSE	1.0	0.5	0.5	0.9	
18	14.6	23.6	6.8	1.9	NNW	4.4	NW	9.0	NNW	0.0	0.0	0.0	8.9	
19	16.1	<u>25.6</u>	7.6	1.6	NNW	4.2	NNW	8.4	SSW	0.0	0.0	0.0	11.7	
20	16.1	25.5	8.0	1.6	SE	4.4	SSE	8.8	E	0.0	0.0	0.0	10.1	
前半旬	11.0	17.4	5.4	1.9	NW					6.0			28.3	
後半旬	14.4	22.7	6.8	1.5	NNW					1.0			41.9	
旬	12.7	20.1	6.1	1.7	NW					7.0			70.2	
平年差/比	-0.5	+0.2	-1.0							15			125	

観測所名	古江												10℃以上積算気温	150
	気温(℃)			風向・風速(m/s)						降水量(mm)			日照 (h)	
	平均	最高	最低	平均	最多	最大	風向	瞬間	風向	日計	1時間	10分		
11	12.7	17.0	10.0	4.2	NNE	<u>10.6</u>	N	14.6	N	0.0	0.0	0.0	3.3	
12	13.4	19.1	9.3	4.3	N	7.8	NNE	<u>17.6</u>	NNE	0.0	0.0	0.0	7.7	
13	13.6	18.4	7.1	2.7	N	6.6	NNW	9.5	N	0.0	0.0	0.0	8.4	
14	14.8	18.4	11.6	1.7	NNE	4.7	S	7.6	S	<u>3.5</u>	1.5	0.5	0.0	
15	13.9	21.4	<u>6.9</u>	3.2	NE	7.1	ENE	14.5	NE	0.5	0.5	0.5	11.2	
16	14.5	21.5	7.3	2.8	NNE	5.8	N	7.7	N	0.0	0.0	0.0	10.0	
17	15.2	19.6	11.4	1.9	NNE	4.6	N	8.8	ESE	2.0	<u>1.5</u>	<u>1.0</u>	0.3	
18	16.2	21.8	9.7	3.4	N	5.4	N	7.0	S	0.0	0.0	0.0	11.4	
19	17.6	<u>23.8</u>	12.3	3.1	N	5.6	NNE	8.0	NE	0.0	0.0	0.0	11.4	
20	17.7	22.8	12.5	2.6	N	5.1	N	6.8	NNE	0.0	0.0	0.0	11.0	
前半旬	13.7	18.9	9.0	3.2	NNE					4.0			30.6	
後半旬	16.2	21.9	10.6	2.8	N					2.0			44.1	
旬	15.0	20.4	9.8	3.0	NNE					6.0			74.7	
平年差/比	-0.6	+0.2	-1.2							7			122	

観測所名	鞍岡												10℃以上積算気温	77
	気温(℃)			風向・風速(m/s)						降水量(mm)			日照 (h)	
	平均	最高	最低	平均	最多	最大	風向	瞬間	風向	日計	1時間	10分		
11	8.8	13.3	5.7	0.8	ENE	2.6	ENE	6.6	SW	0.0	0.0	0.0	2.4	
12	8.9	14.9	3.6	1.1	W	<u>3.5</u>	ENE	<u>8.6</u>	ENE	0.0	0.0	0.0	7.2	
13	9.1	18.0	<u>0.2</u>	0.9	W	2.5	NE	6.6	NE	0.0	0.0	0.0	6.8	
14	9.7	14.4	6.3	0.7	ENE	2.1	NE	6.5	NE	<u>8.5</u>	<u>2.5</u>	<u>1.0</u>	0.0	
15	10.3	17.6	4.8	1.0	W	2.8	NE	6.9	NNE	0.0	0.0	0.0	10.4	
16	12.3	20.8	2.8	1.4	W	3.4	NE	7.7	SW	0.0	0.0	0.0	9.1	
17	11.8	14.8	7.2	1.2	WSW	2.9	SW	7.7	NW	1.5	1.0	0.5	0.2	
18	12.9	21.0	5.4	1.0	W	2.5	ENE	5.4	NW	0.0	0.0	0.0	7.5	
19	13.6	23.0	5.8	1.0	W	3	ENE	7.2	ENE	0.0	0.0	0.0	10.7	
20	15.7	<u>24.8</u>	7.3	1.1	ENE	2.7	NE	6.2	NNE	0.0	0.0	0.0	10.4	
前半旬	9.4	15.6	4.1	0.9	ENE					8.5			26.8	
後半旬	13.3	20.9	5.7	1.1	W					1.5			37.9	
旬	11.3	18.3	4.9	1.0	W					10.0			64.7	
平年差/比	-0.3	+0.5	-0.8							22			122	

観測所名	延岡												10℃以上積算気温	151
	気温(℃)			風向・風速(m/s)						降水量(mm)			日照 (h)	
	平均	最高	最低	平均	最多	最大	風向	瞬間	風向	日計	1時間	10分		
11	13.4	16.9	9.6	2.3	NE	5.7	ENE	8.9	E	0.0	0.0	0.0	4.9	
12	13.5	18.9	9.1	2.6	N	<u>5.9</u>	N	<u>9.9</u>	N	0.0	0.0	0.0	6.8	
13	12.8	18.7	<u>5.8</u>	2.3	W	4.2	E	7.9	E	0.0	0.0	0.0	10.4	
14	13.9	17.3	11.6	1.8	WSW	3.2	W	5.3	W	3.0	2.5	1.0	0.0	
15	15.0	22.0	8.7	1.7	W	5	SSE	8.3	SE	0.0	0.0	0.0	11.9	
16	15.3	21.0	8.2	2.1	W	4	E	6.3	E	0.0	0.0	0.0	9.7	
17	14.8	19.4	11.0	1.6	W	2.7	WSW	5.6	ENE	<u>6.5</u>	<u>5.5</u>	<u>2.0</u>	0.5	
18	16.8	<u>23.4</u>	9.9	2.4	WSW	4.2	SSE	7.4	ESE	0.0	0.0	0.0	12.2	
19	17.6	22.9	12.4	2.1	W	4.8	E	8.1	E	0.0	0.0	0.0	12.1	
20	17.6	21.9	11.9	2.0	WSW	4.1	E	6.9	E	0.0	0.0	0.0	11.4	
前半旬	13.7	18.8	9.0	2.1	WSW					3.0			34.0	
後半旬	16.4	21.7	10.7	2.0	W					6.5			45.9	
旬	15.1	20.2	9.8	2.1	W					9.5			79.9	
平年差/比	-0.2	-0.5	-0.4							14			131	

地域気象観測旬報

2019年4月11日～20日 宮崎県 (87)

(2/5)

観測所名	日向										10°C以上積算気温			150
	気温(°C)			風向・風速(m/s)						降水量(mm)			日照 (h)	
	平均	最高	最低	平均	最多	最大	風向	瞬間	風向	日計	1時間	10分		
11	12.4	17.6	8.4	1.1	WSW	3.7	ENE	8.5	E	0.0	0.0	0.0	5.1	
12	13.2	19.9	8.5	1.0	WSW	3.1	ENE	7.3	NE	0.0	0.0	0.0	7.5	
13	13.3	19.7	7.6	1.4	W	3	E	8.2	E	0.0	0.0	0.0	9.2	
14	14.4	18.4	12.5	0.8	WSW	2.6	W	4.4	W	1.5	1.5	0.5	0.0	
15	14.5	20.5	9.1	1.4	WSW	3.1	SE	6.9	ESE	0.0	0.0	0.0	12.2	
16	15.7	22.3	10.3	1.3	WNW	2.6	ESE	6.0	E	0.0	0.0	0.0	9.0	
17	14.6	17.6	12.5	1.2	WSW	2.8	W	6.8	W	11.0	7.5	4.0	0.1	
18	16.7	23.3	10.5	1.9	WNW	4	SE	8.3	SE	0.0	0.0	0.0	12.4	
19	17.6	23.5	13.1	1.5	W	3.6	E	7.7	ESE	0.0	0.0	0.0	12.1	
20	17.8	23.5	12.4	1.1	W	2.9	E	7.4	ESE	0.0	0.0	0.0	11.6	
前半旬	13.6	19.2	9.2	1.1	WSW					1.5			34.0	
後半旬	16.5	22.0	11.8	1.4	W					11.0			45.2	
旬	15.0	20.6	10.5	1.3	WSW					12.5			79.2	
平年差/比	-0.6	-0.5	0.0							16			125	

観測所名	神門										10°C以上積算気温			135
	気温(°C)			風向・風速(m/s)						降水量(mm)			日照 (h)	
	平均	最高	最低	平均	最多	最大	風向	瞬間	風向	日計	1時間	10分		
11	11.2	18.2	5.9	0.7	SSE	3	SE	6.1	SE	0.0	0.0	0.0	4.6	
12	11.9	19.4	5.0	0.7	S	3.6	ESE	8.8	SSE	0.0	0.0	0.0	6.3	
13	10.9	19.7	1.5	0.8	SE	3.1	SE	7.4	S	0.0	0.0	0.0	7.2	
14	13.0	18.2	9.7	0.2	SSE	1.1	SW	2.8	WSW	1.5	1.0	0.5	0.0	
15	13.4	23.1	5.7	0.8	SSE	2.9	SSE	7.3	SSE	0.0	0.0	0.0	9.7	
16	13.9	22.2	5.4	0.8	SSE	2.8	SSE	6.3	SSE	0.0	0.0	0.0	8.0	
17	12.4	15.6	8.7	0.2	NNE	1.2	SSE	3.1	S	5.5	2.0	1.5	0.0	
18	14.8	24.9	6.6	0.8	SSE	3.4	S	6.2	S	0.0	0.0	0.0	8.7	
19	16.4	26.6	7.6	0.8	SSE	3	SSE	6.2	E	0.0	0.0	0.0	10.4	
20	16.9	26.9	9.3	0.7	SE	3.1	SSE	6.5	S	0.0	0.0	0.0	8.2	
前半旬	12.1	19.7	5.6	0.6	SSE					1.5			27.8	
後半旬	14.9	23.2	7.5	0.7	SSE					5.5			35.3	
旬	13.5	21.5	6.5	0.7	SSE					7.0			63.1	
平年差/比	-0.1	+0.5	-0.4							10			112	

観測所名	西米良										10°C以上積算気温			139
	気温(°C)			風向・風速(m/s)						降水量(mm)			日照 (h)	
	平均	最高	最低	平均	最多	最大	風向	瞬間	風向	日計	1時間	10分		
11	11.5	17.7	6.5	1.0	SW	4.1	NNE	7.2	NNE	0.0	0.0	0.0	3.0	
12	12.3	19.2	6.2	1.4	E	5.2	NE	10.8	NNE	0.0	0.0	0.0	6.8	
13	11.6	19.6	3.3	1.0	WSW	3.7	SSW	8.2	SSW	0.0	0.0	0.0	6.9	
14	13.2	17.9	11.1	0.6	NNE	2.8	SSE	7.3	SW	3.5	2.5	1.0	0.1	
15	13.9	22.0	7.0	1.8	NE	4.8	SW	8.0	NNE	0.0	0.0	0.0	8.8	
16	14.2	21.5	6.3	1.7	SW	4.8	SW	8.1	SW	0.0	0.0	0.0	7.0	
17	13.3	16.8	9.2	0.8	N	2.6	S	5.2	SSE	0.5	0.5	0.5	0.2	
18	14.9	24.8	6.4	1.1	NNE	4.3	ESE	7.8	SE	0.0	0.0	0.0	7.3	
19	17.2	27.7	9.3	1.7	NNE	4.3	SW	8.4	SSW	0.0	0.0	0.0	9.0	
20	17.2	26.7	8.8	1.1	SW	4	SW	9.0	SSW	0.0	0.0	0.0	8.5	
前半旬	12.5	19.3	6.8	1.2	NNE					3.5			25.6	
後半旬	15.4	23.5	8.0	1.3	NNE					0.5			32.0	
旬	13.9	21.4	7.4	1.2	NNE					4.0			57.6	
平年差/比	-0.2	+0.3	-1.1							7			127	

観測所名	高鍋										10°C以上積算気温			148
	気温(°C)			風向・風速(m/s)						降水量(mm)			日照 (h)	
	平均	最高	最低	平均	最多	最大	風向	瞬間	風向	日計	1時間	10分		
11	12.1	16.6	7.0	1.1	NW	3.3	ENE	8.0	E	0.0	0.0	0.0	4.3	
12	13.0	18.3	8.0	1.3	NNW	3.8	ENE	8.3	E	0.0	0.0	0.0	5.7	
13	12.6	18.4	4.9	1.3	N	3.1	E	6.2	E	0.0	0.0	0.0	8.6	
14	14.7	19.1	11.6	1.0	SW	2.8	WNW	5.3	S	3.0	1.5	0.5	0.0	
15	14.3	19.2	9.9	1.4	E	3.5	E	6.9	ESE	0.0	0.0	0.0	10.6	
16	15.3	20.8	8.7	1.3	NNW	3.3	E	6.1	ENE	0.0	0.0	0.0	8.8	
17	14.9	18.7	10.7	1.0	NNW	2.9	NW	7.1	NNE	3.0	1.5	0.5	0.5	
18	16.4	22.8	9.3	1.9	SSE	5.4	SSE	9.2	SSE	0.0	0.0	0.0	11.9	
19	17.4	22.6	10.6	1.8	NNW	3.5	SSE	6.2	E	0.0	0.0	0.0	12.2	
20	17.1	22.7	10.6	1.5	NNW	3.6	ESE	6.0	E	0.0	0.0	0.0	11.2	
前半旬	13.3	18.3	8.3	1.2	NNW					3.0			29.2	
後半旬	16.2	21.5	10.0	1.5	NNW					3.0			44.6	
旬	14.8	19.9	9.1	1.4	NNW					6.0			73.8	
平年差/比	//	//	//							//			//	

地域気象観測旬報

2019年4月11日～20日 宮崎県 (87)

(3/5)

観測所名	加久藤												10℃以上積算気温	142
	気温(℃)			風向・風速(m/s)						降水量(mm)			日照 (h)	
	平均	最高	最低	平均	最多	最大	風向	瞬間	風向	日計	1時間	10分		
11	11.8	16.8	6.2	1.5	ENE	4.7	W	<u>10.4</u>	WNW	0.5	0.5	0.5	1.7	
12	12.5	18.1	6.5	2.2	NW	<u>5.4</u>	NW	10.3	NNW	0.0	0.0	0.0	10.8	
13	12.2	20.7	<u>3.6</u>	1.5	E	3.4	ENE	7.1	E	0.0	0.0	0.0	7.1	
14	12.9	17.3	10.1	1.3	WNW	3.5	SW	6.7	WSW	<u>5.5</u>	<u>3.0</u>	<u>1.5</u>	0.0	
15	14.0	22.1	6.3	1.6	ENE	3.8	NNW	6.8	NNW	0.0	0.0	0.0	12.2	
16	14.8	23.6	6.2	1.9	E	4.1	E	8.7	ESE	0.0	0.0	0.0	7.0	
17	14.9	19.1	9.5	1.6	E	3.6	E	8.0	ESE	0.5	0.5	0.5	1.3	
18	14.4)	24.7)	6.1)	1.2)	WSW)	3.7)	WSW)	6.9)	SW)	0.0	0.0)	0.0)	9.4	
19	16.7	25.8	7.5	1.4	WSW	3.8	W	8.8	WSW	0.0	0.0	0.0	12.3	
20	17.3	<u>28.5</u>	6.3	1.2	ESE	3.7	WSW	7.4	W	0.0	0.0	0.0	11.8	
前半旬	12.7	19.0	6.5	1.6	E					6.0			31.8	
後半旬	15.6	24.3	7.1	1.5	E)					0.5			41.8	
旬	14.2	21.7	6.8	1.5	E)					6.5			73.6	
平年差/比	+0.2	+1.2	-1.1							10			123	

観測所名	西都												10℃以上積算気温	151
	気温(℃)			風向・風速(m/s)						降水量(mm)			日照 (h)	
	平均	最高	最低	平均	最多	最大	風向	瞬間	風向	日計	1時間	10分		
11	12.7	16.3	8.4	1.8	ENE	5.5	ENE	8.6	ENE	0.0	0.0	0.0	3.1	
12	13.9	18.4	10.4	2.0	WNW	5.8	ESE	9.1	ESE	0.0	0.0	0.0	7.7	
13	13.4	18.9	<u>6.6</u>	1.8	WNW	4.7	ESE	7.0	ESE	0.0	0.0	0.0	8.6	
14	14.5	19.3	11.5	1.3	W	3.4	SSW	5.6	SSW	3.5	<u>2.5</u>	1.0	0.0	
15	14.7	19.4	10.7	2.1	W	5.6	ESE	8.0	ESE	0.0	0.0	0.0	11.3	
16	15.6	21.1	9.2	1.8	WNW	4.1	ESE	6.2	ESE	0.0	0.0	0.0	8.5	
17	15.1	19.4	11.3	2.5	NW	<u>6.6</u>	NE	<u>10.6</u>	NNE	<u>3.5</u>	1.5	<u>1.0</u>	0.1	
18	16.4	22.8	9.0	2.3	NW	6.1	SSE	9.3	ESE	0.0	0.0	0.0	11.9	
19	17.2	<u>22.8</u>	10.2	2.2	ESE	4.7	ESE	7.6	ESE	0.0	0.0	0.0	12.3	
20	17.8	<u>22.6</u>	11.7	2.2	WNW	5.4	E	8.2	E	0.0	0.0	0.0	11.4	
前半旬	13.8	18.5	9.5	1.8	W					3.5			30.7	
後半旬	16.4	21.7	10.3	2.2	WNW					3.5			44.2	
旬	15.1	20.1	9.9	2.0	WNW					7.0			74.9	
平年差/比	-0.7	-1.0	-0.7							9			124	

観測所名	小林												10℃以上積算気温	147
	気温(℃)			風向・風速(m/s)						降水量(mm)			日照 (h)	
	平均	最高	最低	平均	最多	最大	風向	瞬間	風向	日計	1時間	10分		
11	11.9	16.9	8.1	2.2	WNW	4.5	WNW	8.1	W	0.0	0.0	0.0	2.3	
12	13.0)	19.2)	8.5)	2.6)	NW)	5.3)	NNW)	9.7)	W)	0.0	0.0)	0.0)	10.5	
13	12.5	19.6	<u>4.9</u>	2.0	SSE	5.1	SE	8.8	ESE	0.0	0.0	0.0	6.7	
14	13.4	17.4	11.1	1.6	WNW	5.2	NNW	8.4	WNW	3.0	<u>2.0</u>	0.5	0.2	
15	14.7	22.5	8.5	3.0	WNW	5.2	SSE	<u>9.7</u>	WNW	0.0	0.0	0.0	12.2	
16	14.9	21.7	8.0	2.6	SE	<u>5.7</u>	SE	9.1	ESE	0.0	0.0	0.0	7.8	
17	14.2	17.8	9.4	1.6	SE	5.1	ESE	7.9	E	<u>4.0</u>	1.5	<u>1.0</u>	0.3	
18	16.7	24.0	8.4	2.0	WNW	4.4	W	8.2	W	0.0	0.0	0.0	8.8	
19	18.1	<u>27.1</u>	11.6	2.5	NW	5	NNW	8.9	WNW	0.0	0.0	0.0	12.2	
20	18.0	26.6	8.7	2.2	SE	5.1	SE	8.4	SE	0.0	0.0	0.0	10.6	
前半旬	13.1	19.1	8.2	2.3	WNW)					3.0			31.9	
後半旬	16.4	23.4	9.2	2.2	NW)					4.0			39.7	
旬	14.7	21.3	8.7	2.2	WNW)					7.0			71.6	
平年差/比	-0.4	+0.2	-1.4							10			120	

観測所名	宮崎												10℃以上積算気温	158
	気温(℃)			風向・風速(m/s)						降水量(mm)			日照 (h)	
	平均	最高	最低	平均	最多	最大	風向	瞬間	風向	日計	1時間	10分		
11	13.4	16.5	9.6	2.4	WNW	5.6	ENE	8.4	ENE	0.5	0.5	0.5	1.5	
12	14.3	18.4	11.6	2.7	WNW	5.8	E	8.7	E	0.0	0.0	0.0	8.6	
13	14.0	19.1	<u>7.9</u>	2.5	WNW	5.4	ESE	7.4	ESE	0.0	0.0	0.0	8.3	
14	14.7	19.7	12.0	2.2	WNW	5.9	W	9.4	W	<u>3.0</u>	<u>2.5</u>	<u>1.0</u>	0.0	
15	15.3	19.2	11.4	2.9	WNW	5.7	ESE	8.1	ESE	0.0	0.0	0.0	11.8	
16	16.0	20.9	9.8	2.7	WNW	4.7	ESE	6.9	E	0.0	0.0	0.0	8.1	
17	16.4	19.6	12.1	3.0	WNW	<u>7.6</u>	NE	12.2	ENE	1.0	1.0	0.5	0.4	
18	17.5	22.8	9.7	3.7	WNW	7.4	SE	<u>12.4</u>	SE	0.0	0.0	0.0	12.1	
19	18.4	<u>22.9</u>	13.4)	3.3)	WNW)	6.1)	ENE)	8.8)	E)	0.0	0.0	0.0	12.3	
20	18.4	22.7	12.8	3.0	WNW	5.9	ESE	9.1	ESE	0.0	0.0	0.0	10.9	
前半旬	14.3	18.6	10.5	2.5	WNW)					3.5			30.2	
後半旬	17.3	21.8	11.6	3.1	WNW)					1.0			43.8	
旬	15.8	20.2	11.0	2.8	WNW)					4.5			74.0	
平年差/比	-0.2	-0.4	-0.5							6			124	

地域気象観測旬報

2019年4月11日～20日 宮崎県 (87)

(4/5)

観測所名	10°C以上積算気温													149
	気温(°C)			風向・風速(m/s)						降水量(mm)			日照(h)	
	平均	最高	最低	平均	最多	最大	風向	瞬間	風向	日計	1時間	10分		
11	12.2	16.2	8.6	2.0	E	4.8	E	7.4	ESE	0.0	0.0	0.0	2.0	
12	13.1	18.3	8.8	2.1	W	5.7	E	9.3	ESE	0.0	0.0	0.0	8.6	
13	12.4	17.6	6.5	2.1	W	4.8	E	8.3	SE	0.0	0.0	0.0	5.9	
14	13.9	19.3	10.5	1.6	W	3.5	WSW	6.8	WNW	4.0	2.5	1.0	0.0	
15	14.2	19.4	9.3	2.5	WSW	5.8	E	10.0	NE	0.0	0.0	0.0	11.5	
16	15.0	21.1	9.0	2.1	ENE	5.1	ENE	8.9	E	0.0	0.0	0.0	7.2	
17	14.4	18.2	11.5	2.1	W	6.8	NE	10.3	NE	1.0	1.0	1.0	0.1	
18	17.5	25.9	9.5	2.7	W	5.9	SW	9.4	SW	0.0	0.0	0.0	12.5	
19	18.6	24.1	13.7	2.9	W	5.7	NNE	8.7	E	0.0	0.0	0.0	12.2	
20	17.9	23.4	11.6	2.3	W	5.4	NE	8.1	NE	0.0	0.0	0.0	8.7	
前半旬	13.2	18.2	8.7	2.1	W					4.0			28.0	
後半旬	16.7	22.5	11.1	2.4	W					1.0			40.7	
旬	14.9	20.4	9.9	2.2	W					5.0			68.7	
平年差/比	//	//	//							//			//	

観測所名	10°C以上積算気温													160
	気温(°C)			風向・風速(m/s)						降水量(mm)			日照(h)	
	平均	最高	最低	平均	最多	最大	風向	瞬間	風向	日計	1時間	10分		
11	13.7	17.1	10.8	3.6	NE	7.1	NE	9.3	NE	1.0	1.0	0.5		
12	14.6	18.2	11.6	3.2	ENE	7.3	ENE	9.8	ENE	0.0	0.0	0.0		
13	13.9	18.4	8.0	2.9	WNW	5	NNE	7.7	NNW	0.0	0.0	0.0		
14	15.0	19.8	12.2	2.6	WNW	6.8	WNW	8.7	WNW	1.5	1.0	0.5		
15	15.4	19.4	11.7	3.3	WNW	5.4	E	7.7	NNE	0.0	0.0	0.0		
16	15.9	20.0	9.9	2.9	WNW	4.7	SE	6.2	SE	0.0	0.0	0.0		
17	16.8	20.2	12.0	5.0	E	10.8	NE	12.9	NE	0.5	0.5	0.5		
18	17.1	22.3	9.9	4.2	WNW	9.6	SSE	12.3	SSE	0.0	0.0	0.0		
19	19.0	23.3	15.0	3.8	SE	7.1	NE	8.2	NE	0.0	0.0	0.0		
20	18.3	22.5	13.4	3.7	W	7.6	SSE	9.8	SSE	0.0	0.0	0.0		
前半旬	14.5	18.6	10.9	3.1	WNW					2.5				
後半旬	17.4	21.7	12.0	3.9	WNW					0.5				
旬	16.0	20.1	11.5	3.5	WNW					3.0				
平年差/比	-0.8	-0.9	-1.3							5				

観測所名	10°C以上積算気温													153
	気温(°C)			風向・風速(m/s)						降水量(mm)			日照(h)	
	平均	最高	最低	平均	最多	最大	風向	瞬間	風向	日計	1時間	10分		
11	12.4	17.5	8.0	1.4	NNW	3.5	S	7.1	S	0.0	0.0	0.0	1.6	
12	14.0	20.1	9.7	2.0	NNE	5.2	N	8.2	NW	0.0	0.0	0.0	6.1	
13	13.7	21.4	6.4	1.7	NNE	4.1	SSW	7.4	SW	0.0	0.0	0.0	8.5	
14	13.9	18.9	11.7	1.1	SW	2.9	ENE	5.7	WNW	4.0	1.5	1.0	0.0	
15	15.0	23.5	8.5	1.5	SSE	4.6	SSW	7.5	SSW	0.0	0.0	0.0	10.8	
16	15.5	24.1	8.1	1.8	NNE	5	SE	8.0	ESE	0.0	0.0	0.0	6.8	
17	15.2	18.9	11.3	2.7	NNE	5.5	NE	9.9	NE	1.5	1.5	1.0	0.8	
18	16.5	25.7	7.5	1.8	SSW	4.2	SW	8.5	SW	0.0	0.0	0.0	10.7	
19	18.6	26.8	10.7	1.7	SW	5.4	S	8.0	S	0.0	0.0	0.0	12.0	
20	18.5	26.5	10.7	1.9	SSW	5.2	SSW	8.5	S	0.0	0.0	0.0	11.4	
前半旬	13.8	20.3	8.9	1.5	NNE					4.0			27.0	
後半旬	16.9	24.4	9.7	2.0	NNE					1.5			41.7	
旬	15.3	22.3	9.3	1.8	NNE					5.5			68.7	
平年差/比	+0.1	+1.2	-0.6							8			124	

観測所名	10°C以上積算気温													162
	気温(°C)			風向・風速(m/s)						降水量(mm)			日照(h)	
	平均	最高	最低	平均	最多	最大	風向	瞬間	風向	日計	1時間	10分		
11	13.7	16.5	10.8	3.0	WNW	6	ENE	8.8	E	0.5	0.5	0.5	0.2	
12	14.4	18.9	11.4	3.2	WNW	5.4	E	7.9	E	1.5	1.0	0.5	6.7	
13	14.9	19.5	9.3	3.2	WNW	5.5	WNW	8.3	ENE	0.0	0.0	0.0	8.2	
14	15.9	19.3	14.1	2.3	WNW	4.8	WNW	6.5	WNW	10.0	5.0	1.5	0.0	
15	15.2	20.3	11.2	3.6	WNW	5.5	E	8.2	ENE	0.0	0.0	0.0	10.5	
16	16.3	20.9	10.6	3.3	W	4.6	WNW	6.7	E	0.0	0.0	0.0	6.4	
17	17.5	20.1	14.1	3.7	E	6.9	ENE	11.2	ENE	1.0	1.0	1.0	0.6	
18	17.8	22.8	11.4	3.4	WNW	6	WNW	8.8	SSE	0.0	0.0	0.0	10.8	
19	18.1	22.8	12.9	3.1	WNW	7.1	E	9.9	E	0.0	0.0	0.0	10.3	
20	18.6	23.4	13.8	3.4	WNW	5.1	E	8.3	E	0.0	0.0	0.0	10.5	
前半旬	14.8	18.9	11.4	3.1	WNW					12.0			25.6	
後半旬	17.7	22.0	12.6	3.4	WNW					1.0			38.6	
旬	16.2	20.5	12.0	3.2	WNW					13.0			64.2	
平年差/比	-0.4	-0.3	-0.4							15			117	

地域気象観測旬報

2019年4月11日～20日 宮崎県 (87)

(5/5)

観測所名	串間										10°C以上積算気温			159
日付	気温(°C)			風向・風速(m/s)						降水量(mm)			日照 (h)	
	平均	最高	最低	平均	最多	最大	風向	瞬間	風向	日計	1時間	10分		
11	13.0	16.9	8.7	1.5	NE	3.7	ENE	5.7	ENE	2.0	1.0	0.5	0.5	
12	14.0	20.7	9.5	1.5	NE	5.1	ENE	8.1	NE	3.0	1.5	0.5	7.2	
13	14.8	20.9	7.1	2.4	NE	5	ENE	8.7	NNE	0.0	0.0	0.0	8.7	
14	15.6	19.4	13.6	1.1	NE	3.1	WNW	7.5	W	6.5	3.5	1.5	0.0	
15	15.1	21.5	10.0	1.7	NE	4.1	ENE	6.6	SSW	0.0	0.0	0.0	11.4	
16	16.0	22.2	9.2	2.3	NE	5	E	8.7	ENE	0.0	0.0	0.0	6.9	
17	17.0	20.9	12.5	2.8	NE	7.2	E	12.3	ENE	0.0	0.0	0.0	1.6	
18	16.5	23.3	8.7	1.9	SSW	4.5	SSW	8.3	S	0.0	0.0	0.0	12.3	
19	18.3	25.5	11.0	1.7	NE	5.4	WSW	8.3	WSW	0.0	0.0	0.0	11.7	
20	18.5	25.7	11.1	1.7	NE	4.5	SSW	7.3	SSW	0.0	0.0	0.0	10.6	
前半旬	14.5	19.9	9.8	1.6	NE					11.5			27.8	
後半旬	17.3	23.5	10.5	2.1	NE					0.0			43.1	
旬	15.9	21.7	10.1	1.9	NE					11.5			70.9	
平年差/比	+0.1	+0.9	-0.7							15			124	

地域雨量観測旬報

2019年4月11日～20日 宮崎県 (87)

(1/1)

観測所名	日之影				諸塚				北方				椎葉				都農				えびの			
	降水量(mm)				降水量(mm)				降水量(mm)				降水量(mm)				降水量(mm)				降水量(mm)			
	日計	平年比	最大1時間	最大10分間	日計	平年比	最大1時間	最大10分間	日計	平年比	最大1時間	最大10分間	日計	平年比	最大1時間	最大10分間	日計	平年比	最大1時間	最大10分間	日計	平年比	最大1時間	最大10分間
11	0.0		0.0	0.0	0.0		0.0	0.0	0.0		0.0	0.0	0.0		0.0	0.0	0.0		0.0	0.0	0.0		0.0	0.0
12	0.0		0.0	0.0	0.0		0.0	0.0	0.0		0.0	0.0	0.0		0.0	0.0	0.0		0.0	0.0	0.0		0.0	0.0
13	0.0		0.0	0.0	0.0		0.0	0.0	0.0		0.0	0.0	0.0		0.0	0.0	0.0		0.0	0.0	0.0		0.0	0.0
14	3.5		1.5	1.0	3.5		2.0	0.5	3.0		1.5	0.5	9.5		4.5	1.5	2.0		1.5	0.5	11.0		4.5	1.5
15	0.0		0.0	0.0	0.0		0.0	0.0	0.0		0.0	0.0	0.0		0.0	0.0	0.0		0.0	0.0	0.0		0.0	0.0
半旬計/最大	3.5	//	1.5	1.0	3.5	12	2.0	0.5	3.0	11	1.5	0.5	9.5	//	4.5	1.5	2.0	//	1.5	0.5	11.0	21	4.5	1.5
16	0.0		0.0	0.0	0.0		0.0	0.0	0.0		0.0	0.0	0.0		0.0	0.0	0.0		0.0	0.0	0.0		0.0	0.0
17	2.0		1.0	0.5	3.0		2.0	1.0	19.5		16.5	4.5	0.0		0.0	0.0	12.5		6.0	2.0	4.0		2.0	1.0
18	0.0		0.0	0.0	0.0		0.0	0.0	0.0		0.0	0.0	0.0		0.0	0.0	0.0		0.0	0.0	0.0		0.0	0.0
19	0.0		0.0	0.0	0.0		0.0	0.0	0.0		0.0	0.0	0.0		0.0	0.0	0.0		0.0	0.0	0.0		0.0	0.0
20	0.0		0.0	0.0	0.0		0.0	0.0	0.0		0.0	0.0	0.0		0.0	0.0	0.0		0.0	0.0	0.0		0.0	0.0
半旬計/最大	2.0	//	1.0	0.5	3.0	10	2.0	1.0	19.5	65	16.5	4.5	0.0	//	0.0	0.0	12.5	//	6.0	2.0	4.0	8	2.0	1.0
旬計	5.5	//			6.5	11			22.5	41				9.5	//			14.5	//			15.0	15	
旬最大	3.5		1.5	1.0	3.5		2.0	1.0	19.5		16.5	4.5	9.5		4.5	1.5	12.5		6.0	2.0	11.0		4.5	1.5
起日	14		14	14	14		17	17	17		17	17	14		14	14	17		17	17	14		14	14

観測所名	野尻				国富				深瀬															
	降水量(mm)				降水量(mm)				降水量(mm)				降水量(mm)				降水量(mm)				降水量(mm)			
	日計	平年比	最大1時間	最大10分間	日計	平年比	最大1時間	最大10分間	日計	平年比	最大1時間	最大10分間	日計	平年比	最大1時間	最大10分間	日計	平年比	最大1時間	最大10分間	日計	平年比	最大1時間	最大10分間
11	0.5		0.5	0.5	0.0		0.0	0.0	1.5		1.5	0.5												
12	0.0		0.0	0.0	0.0		0.0	0.0	0.5		0.5	0.5												
13	0.0		0.0	0.0	0.0		0.0	0.0	0.0		0.0	0.0												
14	3.0		2.0	1.0	2.5		1.5	0.5	5.5		3.5	1.0												
15	0.5		0.5	0.5	0.5		0.5	0.5	0.0		0.0	0.0												
半旬計/最大	4.0	13	2.0	1.0	3.0	9	1.5	0.5	7.5	13	3.5	1.0												
16	0.0		0.0	0.0	0.0		0.0	0.0	0.0		0.0	0.0												
17	0.5		0.5	0.5	0.5		0.5	0.5	1.0		0.5	0.5												
18	0.0		0.0	0.0	0.0		0.0	0.0	0.0		0.0	0.0												
19	0.0		0.0	0.0	0.0		0.0	0.0	0.0		0.0	0.0												
20	0.0		0.0	0.0	0.0		0.0	0.0	0.0		0.0	0.0												
半旬計/最大	0.5	1	0.5	0.5	0.5	1	0.5	0.5	1.0	2	0.5	0.5												
旬計	4.5	7			3.5	5			8.5	8														
旬最大	3.0		2.0	1.0	2.5		1.5	0.5	5.5		3.5	1.0												
起日	14		14	14	14		14	17	14		14	14												