

## 宮 崎 県 農 業 気 象 速 報

平成 31 年 4 月 上旬

宮 崎 地 方 気 象 台

平成 31 年 4 月 12 日

## 気 象 概 況

この期間は、高気圧に覆われて概ね晴れた日が多かったが、後半に気圧の谷や前線を伴った低気圧の影響で曇りや雨となった所があった。特に 10 日は、荒れた天気となった所があり、深瀬で日最大 1 時間降水量 37.0mm を観測し、4 月の極値を更新した。

生物季節観測では、サクラの満開を平年より 3 日遅い 5 日、ノダフジの開花を平年より 1 日早い 7 日に観測した。

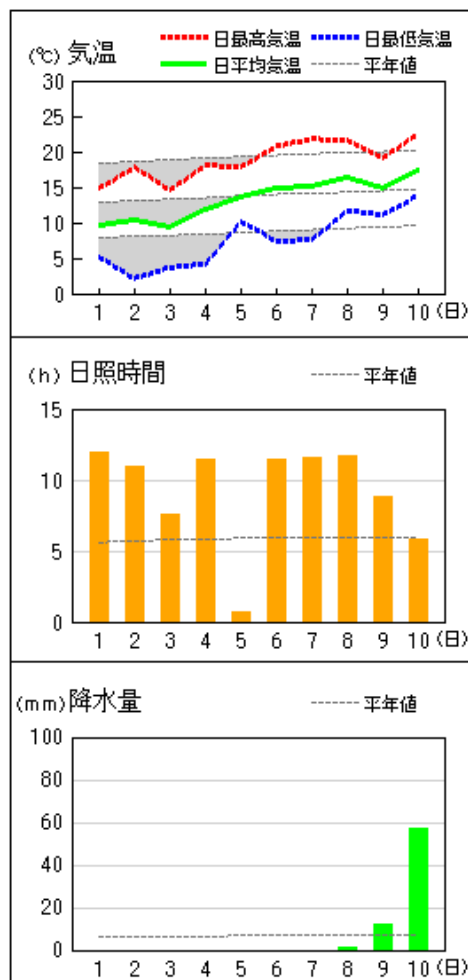
県内各地の旬平均気温は、平年差 $-1.6^{\circ}\text{C}$ ～ $-0.2^{\circ}\text{C}$ で平年より低いか平年並だった。旬降水量は、31.5mm～102.0mm（平年比 47%～117%）の平年並で、加久藤、えびのでは平年より少なかった。旬日照時間は、平年比 134%～158%で平年よりかなり多く、高千穂、鞍岡では平年より多かった。

宮崎市の旬平均気温と旬降水量は平年並で、旬日照時間は平年よりかなり多かった。

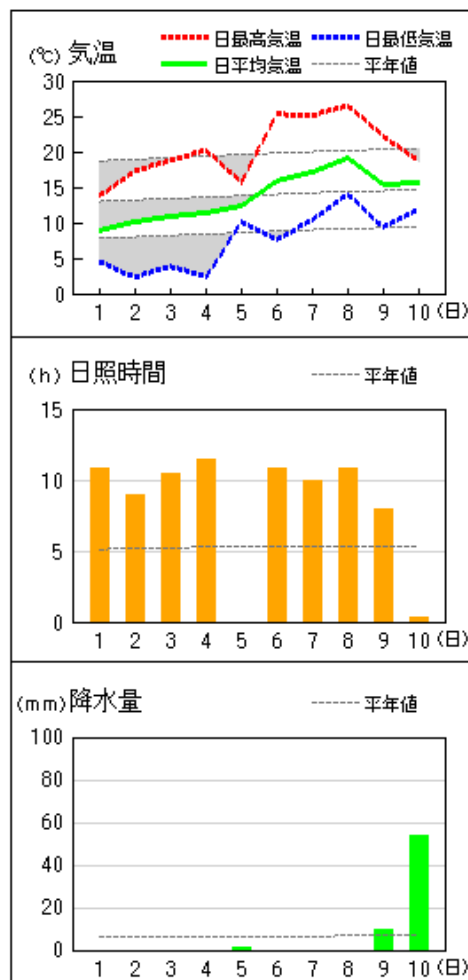
日々の天気概況	宮崎市の昼間の天気
1 日 高気圧に覆われた。	快晴
2 日 高気圧に覆われた。	晴
3 日 高気圧に覆われた。	晴
4 日 高気圧に覆われた。	晴
5 日 気圧の谷や低気圧の影響を受けた。	曇時々雨
6 日 高気圧に覆われた。	晴
7 日 高気圧に覆われた。	晴一時薄曇
8 日 高気圧に覆われた。	快晴
9 日 高気圧に覆われたが、次第に前線の影響を受けた。	薄曇
10 日 前線や低気圧の影響を受けたが、次第に高気圧に覆われた。	晴時々曇

地上気象 気象経過図：2019年04月01日-2019年04月10日

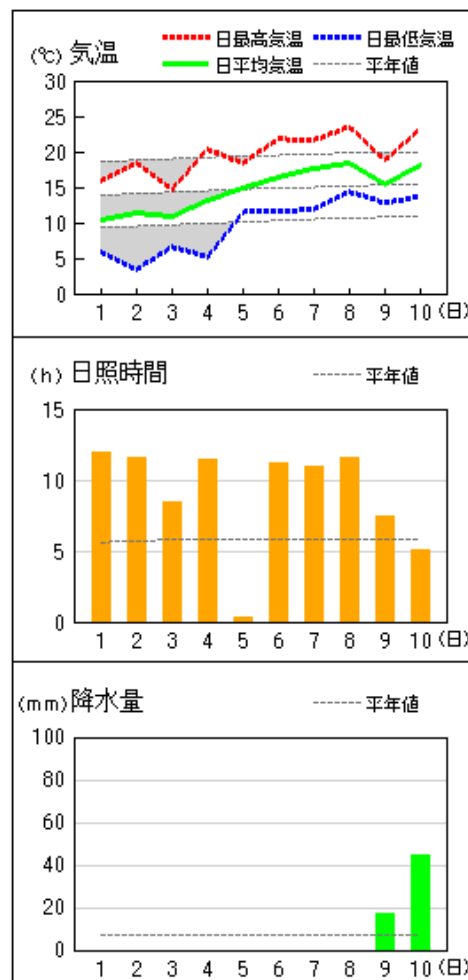
延岡



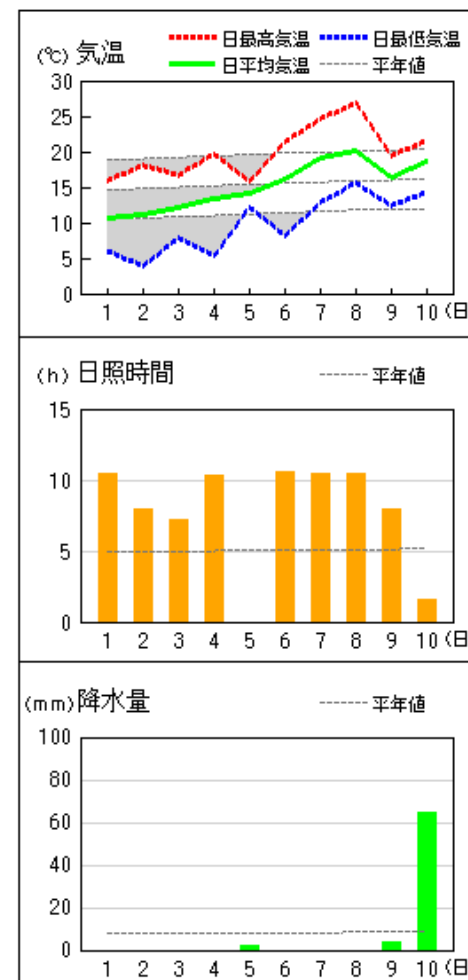
都城



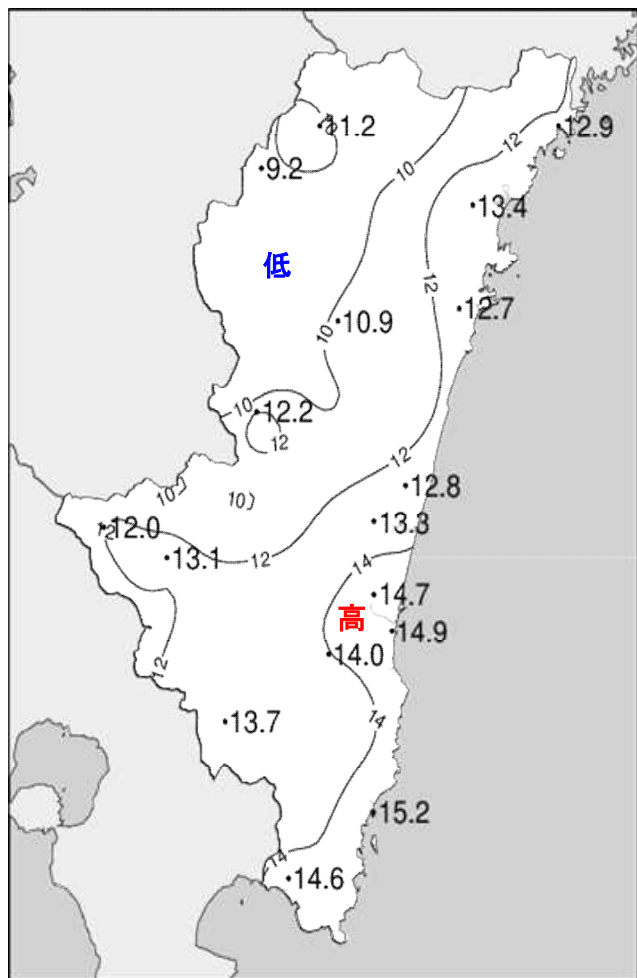
宮崎



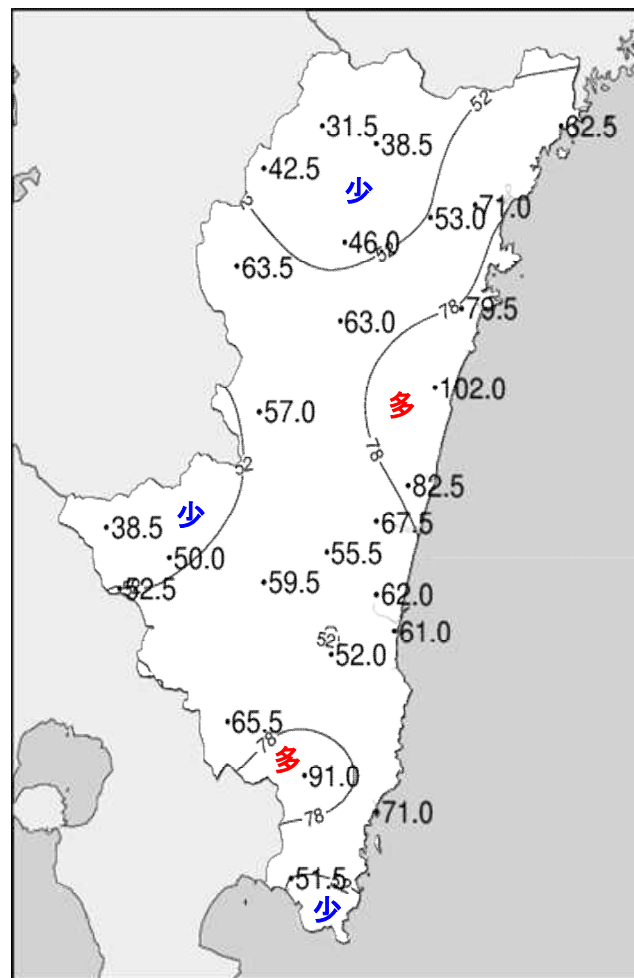
油津



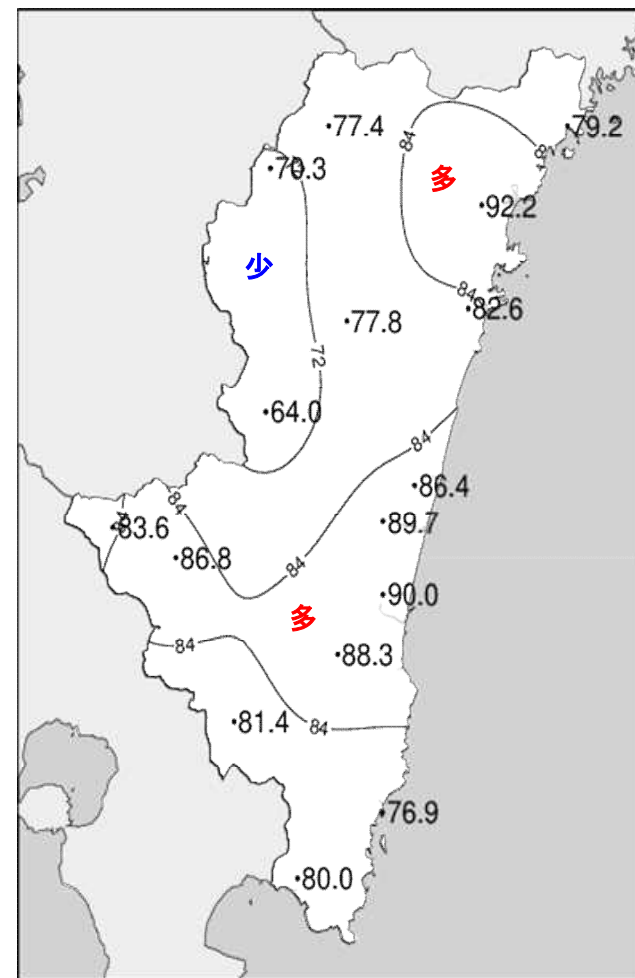
## 平成31年(2019年)4月上旬 気象分布図



2019年4月上旬気温観測値(°C)メッシュ平年値補正

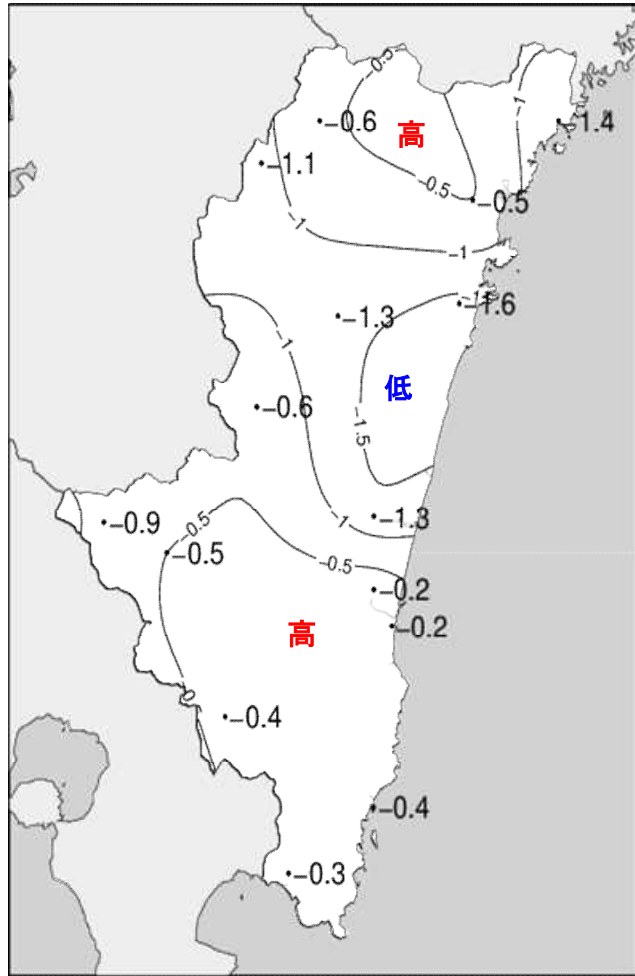


2019年4月上旬降水量観測値(ミリ)

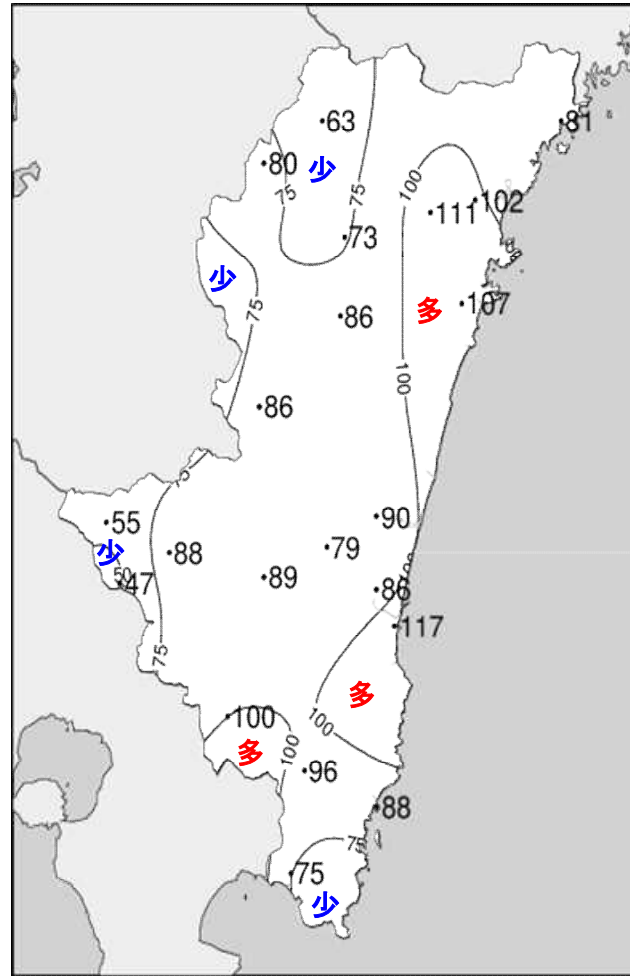


2019年4月上旬日照時間観測値(時間)

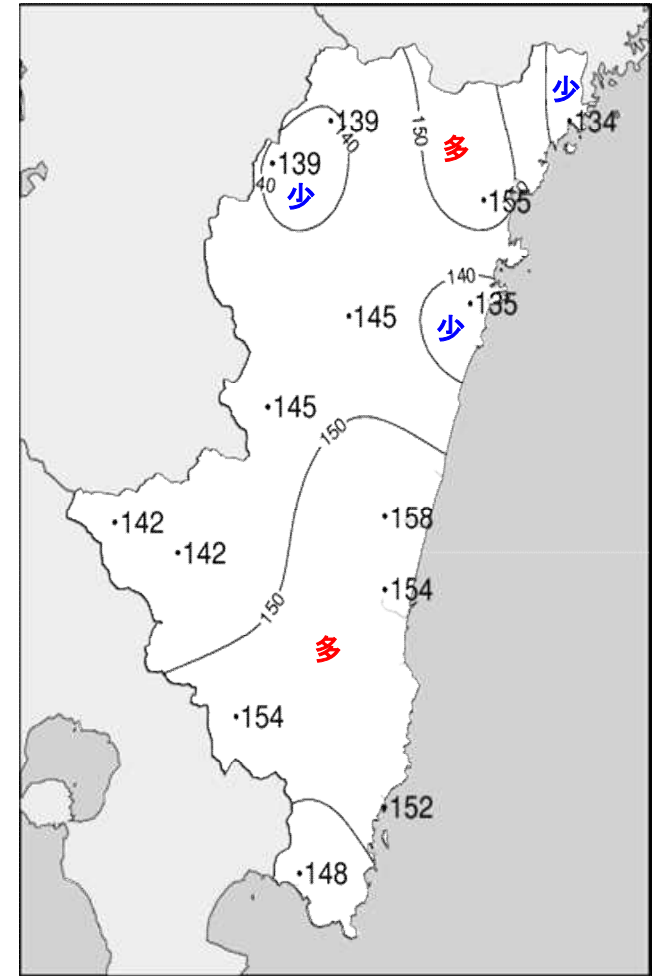
## 平成31年(2019年)4月上旬 気象分布図(平年差、平年比)



2019年4月上旬気温平年差 (°C)



2019年4月上旬降水量平年比 (%)



2019年4月上旬日照時間平年比 (%)

## 地域気象観測旬報

2019年4月1日～10日 宮崎県 (87)

(1/5)

観測所名	高千穂												10℃以上積算気温	83
日付	気温(℃)			風向・風速(m/s)						降水量(mm)			日照(h)	
	平均	最高	最低	平均	最多	最大	風向	瞬間	風向	日計	1時間	10分		
1	5.9	9.9	3.3	3.3	NW	6.6	NW	14.8	NW	0.0	0.0	0.0	7.7	
2	7.7	13.5	1.6	3.3	NW	6.2	NW	12.1	N	0.0	0.0	0.0	7.8	
3	6.3	14.2	-1.0	1.7	NNW	5.7	NNW	9.7	NW	0.0	0.0	0.0	8.9	
4	8.9	18.4	-0.9	2.3	NNW	5.3	SW	10.4	SW	0.0	0.0	0.0	11.1	
5	11.6	19.4	4.8	2.1	NW	4.5	NW	10.2	NW	0.0	0.0	0.0	1.5	
6	14.3	24.3	5.7	3.0	NNW	5.7	NNW	9.7	WSW	0.0	0.0	0.0	10.3	
7	14.8	23.9	5.1	2.4	WNW	4.5	SW	9.6	WSW	0.0	0.0	0.0	10.0	
8	15.8	22.2	10.7	2.8	NW	5.8	NW	10.0	NW	3.0	3.0	2.0	11.2	
9	12.7	19.2	7.2	3.0	SE	6.4	SSE	14.2	SSE	7.0	3.5	1.0	8.0	
10	13.5	18.4	10.1	3.1	NW	8.2	NW	14.8	NW	21.5	6.5	1.5	0.9	
前半旬	8.1	15.1	1.6	2.5	NW					0.0			37.0	
後半旬	14.2	21.6	7.8	2.9	NW					31.5			40.4	
旬	11.2	18.3	4.7	2.7	NW					31.5			77.4	
平年差/比	-0.6	-0.2	-1.0							63			139	

観測所名	古江												10℃以上積算気温	101
日付	気温(℃)			風向・風速(m/s)						降水量(mm)			日照(h)	
	平均	最高	最低	平均	最多	最大	風向	瞬間	風向	日計	1時間	10分		
1	9.0	14.5	2.5	3.3	N	9.2	NNE	17.6	NNE	0.0	0.0	0.0	10.7	
2	9.5	17.0	3.0	2.6	N	7.3	N	14.5	W	0.0	0.0	0.0	7.8	
3	9.1	15.0	4.4	3.8	NNE	7.5	N	12.0	N	0.0	0.0	0.0	6.2	
4	11.2	16.7	3.4	2.9	NNE	5.1	NNE	8.1	NE	0.0	0.0	0.0	10.5	
5	12.7	18.4	8.9	2.6	N	5.5	NNE	7.4	NNE	0.0	0.0	0.0	1.1	
6	14.3	20.8	7.5	3.1	N	5.5	N	7.3	N	0.0	0.0	0.0	10.6	
7	15.2	21.5	9.1	3.1	N	5.1	N	6.7	NE	0.0	0.0	0.0	11.0	
8	15.9	21.4	10.8	3.1	NNE	8.6	N	13.8	N	1.0	1.0	0.5	11.0	
9	15.2	19.7	10.5	5.0	S	10.3	N	16.8	N	3.5	2.5	1.0	8.4	
10	16.5	20.6	12.4	4.5	S	10.4	NE	16.9	NE	58.0	23.5	5.0	1.9	
前半旬	10.3	16.3	4.4	3.0	N					0.0			36.3	
後半旬	15.4	20.8	10.1	3.8	N					62.5			42.9	
旬	12.9	18.6	7.3	3.4	N					62.5			79.2	
平年差/比	-1.4	-0.6	-2.4							81			134	

観測所名	鞍岡												10℃以上積算気温	60
日付	気温(℃)			風向・風速(m/s)						降水量(mm)			日照(h)	
	平均	最高	最低	平均	最多	最大	風向	瞬間	風向	日計	1時間	10分		
1	4.1	7.9	1.6	1.6	ENE	4.3	S	11.3	W	0.0	0.0	0.0	6.4	
2	6.2	11.5	2.2	1.6	ENE	5.2	SSW	10.4	S	0.0	0.0	0.0	5.7	
3	5.4	13.0	-0.6	1.0	NE	2.9	ENE	8.3	NE	0.0	0.0	0.0	8.4	
4	7.0	16.7	-1.3	1.0	ENE	2.7	NE	6.2	ENE	0.0	0.0	0.0	9.9	
5	8.8	17.3	2.1	1.0	NE	4.8	SSW	9.2	SSW	0.0	0.0	0.0	2.3	
6	10.8	22.3	1.7	0.8	ENE	3.2	E	6.6	NE	0.0	0.0	0.0	9.9	
7	11.6	21.9	1.3	0.8	NE	3	ENE	7.1	NNE	0.0	0.0	0.0	10.0	
8	13.7	20.2	7.7	1.2	S	3.9	SSW	7.9	NNE	5.0	5.0	3.5	10.0	
9	11.8	21.0	3.6	1.7	SW	5.6	SW	12.1	SSW	9.5	5.0	1.5	6.5	
10	12.1	19.4	7.8	1.9	SW	6.3	SW	16.9	WSW	28.0	7.5	2.0	1.2	
前半旬	6.3	13.3	0.8	1.2	ENE					0.0			32.7	
後半旬	12.0	21.0	4.4	1.3	SW					42.5			37.6	
旬	9.2	17.1	2.6	1.3	NE					42.5			70.3	
平年差/比	-1.1	+0.6	-1.9							80			139	

観測所名	延岡												10℃以上積算気温	115
日付	気温(℃)			風向・風速(m/s)						降水量(mm)			日照(h)	
	平均	最高	最低	平均	最多	最大	風向	瞬間	風向	日計	1時間	10分		
1	9.6	14.8	5.2	3.4	W	7.2	W	15.2	NNW	0.0	0.0	0.0	12.0	
2	10.3	17.8	2.1	2.9	W	7.9	WSW	13.4	W	0.0	0.0	0.0	11.0	
3	9.4	14.6	3.7	1.9	W	4.9	ENE	9.2	ENE	0.0	0.0	0.0	7.6	
4	11.8	18.1	4.2	2.6	W	5	W	9.3	E	0.0	0.0	0.0	11.5	
5	13.7	17.8	10.2	2.3	WSW	5.4	WSW	8.6	W	0.0	0.0	0.0	0.7	
6	14.8	20.8	7.4	2.0	W	4.5	ENE	7.3	E	0.0	0.0	0.0	11.5	
7	15.2	21.8	7.6	1.9	W	4.5	E	7.0	ENE	0.0	0.0	0.0	11.6	
8	16.4	21.6	11.7	2.0	E	4.9	E	8.1	E	1.5	1.5	0.5	11.7	
9	15.0	19.1	11.1	2.1	ESE	5.1	N	9.8	N	12.5	6.5	2.0	8.8	
10	17.3	22.6	13.8	2.9	W	7.3	W	14.5	WNW	57.0	17.5	4.0	5.8	
前半旬	11.0	16.6	5.1	2.6	W					0.0			42.8	
後半旬	15.7	21.2	10.3	2.2	W					71.0			49.4	
旬	13.4	18.9	7.7	2.4	W					71.0			92.2	
平年差/比	-0.5	-0.7	-1.0							102			155	

## 地域気象観測旬報

2019年4月1日～10日 宮崎県 (87)

(2/5)

観測所名	日向													10℃以上積算気温	101
	気温(℃)			風向・風速(m/s)						降水量(mm)			日照(h)		
	平均	最高	最低	平均	最多	最大	風向	瞬間	風向	日計	1時間	10分			
1	8.4	15.3	3.0	2.3	WSW	5.9	WNW	13.3	NW	0.0	0.0	0.0	11.6		
2	9.2	17.4	2.1	1.3	WSW	3.6	NNW	8.4	NNW	0.0	0.0	0.0	9.0		
3	9.1	16.4	3.4	1.3	WSW	3.1	NE	7.2	ENE	0.0	0.0	0.0	6.2		
4	11.5	18.1	4.7	1.8	W	3.7	W	7.9	SE	0.0	0.0	0.0	11.3		
5	11.9	16.9	8.9	1.5	W	3.4	NNW	8.0	NW	0.0	0.0	0.0	0.4		
6	14.1	21.5	6.9	1.6	WSW	3.9	SE	7.4	SE	0.0	0.0	0.0	11.3		
7	15.6	23.4	8.4	1.3	WSW	3.1	E	8.1	ESE	0.0	0.0	0.0	11.6		
8	16.3	22.8	10.1	1.4	W	3.6	SE	8.4	ESE	0.0	0.0	0.0	11.7		
9	14.1	20.5	8.4	0.9	ESE	3	ESE	7.7	ESE	17.0	7.0	2.0	5.9		
10	17.2	23.3	13.8	2.1	NW	5.8	SSE	12.2	NNW	62.5	21.0	4.5	3.6		
前半旬	10.0	16.8	4.4	1.6	W					0.0			38.5		
後半旬	15.5	22.3	9.5	1.5	WSW					79.5			44.1		
旬	12.7	19.6	7.0	1.6	WSW					79.5			82.6		
平年差/比	-1.6	-0.5	-2.2							107			135		

観測所名	神門													10℃以上積算気温	72
	気温(℃)			風向・風速(m/s)						降水量(mm)			日照(h)		
	平均	最高	最低	平均	最多	最大	風向	瞬間	風向	日計	1時間	10分			
1	5.8	12.6	0.2	1.1	N	3.9	N	13.0	NNW	0.0	0.0	0.0	10.0		
2	7.1	16.7	-1.9	0.9	N	3	NNW	7.8	N	0.0	0.0	0.0	10.3		
3	6.6	15.3	-1.1	0.8	SSE	3.5	SSE	8.0	S	0.0	0.0	0.0	6.4		
4	9.0	21.6	-1.2	0.8	SSE	3.2	SSE	6.5	E	0.0	0.0	0.0	9.7		
5	8.5	14.4	4.8	0.2	SSE	1.1	SE	2.3	SE	0.0	0.0	0.0	0.0		
6	13.0	25.5	2.2	0.7	SE	3.4	SSE	6.8	S	0.0	0.0	0.0	10.0		
7	13.9	26.2	3.6	0.6	SSE	2.9	SSE	5.8	SSE	0.0	0.0	0.0	10.4		
8	16.3	27.7	8.7	0.8	S	3	S	7.5	N	0.5	0.5	0.5	10.7		
9	12.8	20.8	5.8	0.8	SSE	3.2	SSE	7.1	S	19.0	7.0	2.0	6.8		
10	15.6	24.2	9.2	1.0	S	3.5	NNW	8.2	NNW	43.5	15.0	3.5	3.5		
前半旬	7.4	16.1	0.2	0.8	SSE					0.0			36.4		
後半旬	14.3	24.9	5.9	0.8	SSE					63.0			41.4		
旬	10.9	20.5	3.0	0.8	SSE					63.0			77.8		
平年差/比	-1.3	+0.8	-2.6							86			145		

観測所名	西米良													10℃以上積算気温	89
	気温(℃)			風向・風速(m/s)						降水量(mm)			日照(h)		
	平均	最高	最低	平均	最多	最大	風向	瞬間	風向	日計	1時間	10分			
1	7.5	11.3	2.9	2.7	NE	7.5	NE	17.0	NE	0.0	0.0	0.0	7.9		
2	8.0	15.3	1.5	1.7	SW	5.1	NE	12.9	ENE	0.0	0.0	0.0	6.0		
3	7.9	17.3	0.8	1.7	SW	6.4	NE	11.5	N	0.0	0.0	0.0	8.5		
4	9.9	19.3	1.0	1.3	ENE	5.5	E	10.8	E	0.0	0.0	0.0	8.5		
5	13.1	17.5	7.5	2.0	NE	5.7	ESE	10.3	ESE	0.0	0.0	0.0	0.2		
6	14.5	25.6	5.7	1.6	N	5.3	NE	10.1	NNE	0.0	0.0	0.0	8.5		
7	15.6	24.7	7.3	1.6	NNE	4.9	E	10.7	E	0.0	0.0	0.0	8.6		
8	17.1	24.8	11.2	1.7	NE	4.7	NE	11.4	ESE	3.0	3.0	1.5	8.6		
9	13.6	20.7	7.7	1.8	SW	6	SW	10.7	SSW	17.0	6.0	2.0	7.2		
10	14.6	18.0	8.5	1.9	NE	6.8	ENE	13.7	ESE	37.0	11.5	2.5	0.0		
前半旬	9.3	16.1	2.7	1.9	NE					0.0			31.1		
後半旬	15.1	22.8	8.1	1.7	N					57.0			32.9		
旬	12.2	19.5	5.4	1.8	NE					57.0			64.0		
平年差/比	-0.6	-0.3	-1.8							86			145		

観測所名	高鍋													10℃以上積算気温	101
	気温(℃)			風向・風速(m/s)						降水量(mm)			日照(h)		
	平均	最高	最低	平均	最多	最大	風向	瞬間	風向	日計	1時間	10分			
1	8.3	15.0	1.7	2.0	NW	4.9	NW	11.1	NNW	0.0	0.0	0.0	11.3		
2	9.1	16.1	-0.2	1.6	NW	4.3	E	7.9	ENE	0.0	0.0	0.0	11.5		
3	8.7	13.9	2.7	1.6	NNW	4.4	E	8.5	E	0.0	0.0	0.0	7.7		
4	11.7	17.9	2.2	2.0	W	4.5	SE	8.1	SE	0.0	0.0	0.0	11.2		
5	12.9	16.5	8.0	1.9	WSW	4.6	WNW	9.3	W	0.0	0.0	0.0	0.5		
6	13.7	20.7	4.7	1.6	N	3.8	ESE	6.3	E	0.0	0.0	0.0	11.3		
7	14.8	21.5	6.9	1.6	N	3.7	ESE	6.7	ESE	0.0	0.0	0.0	11.4		
8	16.6	22.2	10.4	1.9	NNW	4.5	ESE	7.3	ESE	0.0	0.0	0.0	11.6		
9	14.4	18.4	10.4	1.4	E	4.2	E	7.4	E	18.0	7.0	2.0	6.6		
10	17.3	24.2	10.2	1.8	WNW	7.5	WNW	13.7	WNW	64.5	25.5	6.0	3.3		
前半旬	10.1	15.9	2.9	1.8	NW					0.0			42.2		
後半旬	15.4	21.4	8.5	1.7	SE					82.5			44.2		
旬	12.8	18.6	5.7	1.7	NW					82.5			86.4		
平年差/比	//	//	//							//			//		

## 地域気象観測旬報

2019年4月1日～10日 宮崎県 (87)

(3/5)

観測所名	加久藤												10℃以上積算気温	86
日付	気温(℃)			風向・風速(m/s)						降水量(mm)			日照(h)	
	平均	最高	最低	平均	最多	最大	風向	瞬間	風向	日計	1時間	10分		
1	7.2	11.7	1.5	3.5	WNW	8	NW	14.0	NNW	0.0	0.0	0.0	11.1	
2	8.0	15.4	0.2	2.5	WNW	7.3	W	13.6	W	0.0	0.0	0.0	7.9	
3	8.6	16.5	1.0	1.9	W	5.9	W	10.8	W	0.0	0.0	0.0	11.8	
4	9.5	19.4	0.3	1.8	WSW	5.2	WSW	8.9	W	0.0	0.0	0.0	11.0	
5	11.2	15.7	6.6	1.6	WNW	3.4	NNW	5.8	SW	0.5	0.5	0.5	0.9	
6	14.3	24.5	4.4	2.0	W	4.6	WSW	9.2	SW	0.0	0.0	0.0	11.2	
7	15.3	24.2	7.0	2.1	W	5	SW	9.0	WSW	0.0	0.0	0.0	11.2	
8	17.3	25.0	10.5	2.4	W	5.7	NNW	10.1	WSW	0.0	0.0	0.0	10.9	
9	13.8	20.8	7.0	2.9	E	5.7	ENE	11.6	E	13.0	5.5	2.0	7.4	
10	14.3	17.3	11.0	3.4	W	5.5	W	10.6	W	25.0	10.0	3.0	0.2	
前半旬	8.9	15.7	1.9	2.3	WNW					0.5			42.7	
後半旬	15.0	22.4	8.0	2.6	W					38.0			40.9	
旬	12.0	19.1	5.0	2.4	W					38.5			83.6	
平年差/比	-0.9	-0.2	-1.8							55			142	

観測所名	西都												10℃以上積算気温	114
日付	気温(℃)			風向・風速(m/s)						降水量(mm)			日照(h)	
	平均	最高	最低	平均	最多	最大	風向	瞬間	風向	日計	1時間	10分		
1	9.5	15.7	3.3	3.9	WNW	8.5	NNW	13.3	NNW	0.0	0.0	0.0	11.6	
2	10.4	18.5	1.8	2.6	W	8	W	12.9	W	0.0	0.0	0.0	11.7	
3	9.2	14.1	3.5	2.2	E	5.7	ENE	9.0	E	0.0	0.0	0.0	8.1	
4	11.6	18.5	2.6	2.2	NW	6.2	ESE	8.7	ESE	0.0	0.0	0.0	11.3	
5	13.2	17.1	9.1	2.2	WSW	5	SSW	8.4	SSW	0.0	0.0	0.0	0.4	
6	13.9	20.7	6.0	2.3	NW	6.3	ESE	8.5	ESE	0.0	0.0	0.0	11.1	
7	15.2	21.3	8.0	2.1	ESE	5.8	ESE	8.2	E	0.0	0.0	0.0	11.4	
8	17.4	22.1	12.8	2.6	ESE	6.3	ESE	9.2	ESE	0.0	0.0	0.0	11.6	
9	14.9	18.8	11.6	2.0	E	5.3	ESE	8.4	ESE	18.5	8.0	2.5	7.7	
10	17.8	24.8	11.3	2.9	NW	5.9	W	11.3	WSW	49.0	17.5	4.5	4.8	
前半旬	10.8	16.8	4.1	2.6	WNW					0.0			43.1	
後半旬	15.8	21.5	9.9	2.4	ESE					67.5			46.6	
旬	13.3	19.2	7.0	2.5	WNW					67.5			89.7	
平年差/比	-1.3	-0.8	-2.3							90			158	

観測所名	小林												10℃以上積算気温	114
日付	気温(℃)			風向・風速(m/s)						降水量(mm)			日照(h)	
	平均	最高	最低	平均	最多	最大	風向	瞬間	風向	日計	1時間	10分		
1	7.6	11.6	3.6	4.5	NW	9.5	NW	20.2	NNW	0.0	0.0	0.0	11.3	
2	8.9	15.7	1.2	3.0	NW	7.8	NNW	15.2	NNW	0.0	0.0	0.0	10.1	
3	10.0	17.1	3.7	2.4	WNW	5	WSW	9.6	SW	0.0	0.0	0.0	11.8	
4	11.3	19.7	4.1	2.8	W	4.6	W	8.9	SW	0.0	0.0	0.0	11.3	
5	12.5	16.4	8.8	2.8	WNW	5.2	WNW	9.1	WNW	0.0	0.0	0.0	0.8	
6	16.5	25.2	9.4	3.5	WNW	6.5	WNW	9.4	WNW	0.0	0.0	0.0	11.1	
7	17.2	24.9	11.6	3.1	WNW	5.7	WNW	10.8	W	0.0	0.0	0.0	11.4	
8	18.3	25.9	12.6	3.5	WNW	8.2	NNW	12.4	WNW	0.0	0.0	0.0	11.5	
9	13.8	19.5	8.1	3.5	SE	7.8	SE	11.4	SE	19.5	10.0	3.0	7.4	
10	14.6	17.3	11.1	3.6	WNW	6	NW	12.3	WNW	30.5	12.0	4.0	0.1	
前半旬	10.1	16.1	4.3	3.1	NW					0.0			45.3	
後半旬	16.1	22.6	10.6	3.4	WNW					50.0			41.5	
旬	13.1	19.3	7.4	3.3	WNW					50.0			86.8	
平年差/比	-0.5	-0.3	-0.8							88			142	

観測所名	宮崎												10℃以上積算気温	147
日付	気温(℃)			風向・風速(m/s)						降水量(mm)			日照(h)	
	平均	最高	最低	平均	最多	最大	風向	瞬間	風向	日計	1時間	10分		
1	10.5	16.0	5.9	4.7	WNW	8.9	W	14.0	WNW	0.0	0.0	0.0	11.9	
2	11.5	18.4	3.4	4.4	WNW	9.2	W	13.6	WNW	0.0	0.0	0.0	11.6	
3	10.8	14.7	6.6	3.4	WNW	6.3	ENE	9.9	E	0.0	0.0	0.0	8.4	
4	13.1	20.4	5.2	4.1	WSW	7.9	W	12.0	WSW	0.0	0.0	0.0	11.5	
5	14.8	18.4	11.5	3.7	WSW	6.6	W	9.8	WSW	0.0	0.0	0.0	0.3	
6	16.5	21.8	11.6	3.7	WNW	6.7	ESE	9.3	ESE	0.0	0.0	0.0	11.2	
7	17.7	21.6	11.9	3.2	WNW	6.7	ESE	9.5	ESE	0.0	0.0	0.0	11.0	
8	18.5	23.5	14.4	3.4	W	7.5	W	11.6	W	0.0	0.0	0.0	11.6	
9	15.5	18.8	12.8	2.9	ENE	6.1	ENE	10.6	SE	17.5	8.0	3.0	7.4	
10	18.2	23.3	13.7	5.0	W	11.8	W	17.8	W	44.5	14.5	3.0	5.1	
前半旬	12.1	17.6	6.5	4.1	WNW					0.0			43.7	
後半旬	17.3	21.8	12.9	3.6	W					62.0			46.3	
旬	14.7	19.7	9.7	3.9	WNW					62.0			90.0	
平年差/比	-0.2	+0.1	-0.5							86			154	

## 地域気象観測旬報

2019年4月1日～10日 宮崎県 (87)

(4/5)

観測所名	10℃以上積算気温												131
日付	気温(℃)			風向・風速(m/s)						降水量(mm)			日照(h)
	平均	最高	最低	平均	最多	最大	風向	瞬間	風向	日計	1時間	10分	
1	8.9	13.8	3.7	3.3	W	7.1	NW	13.0	W	0.0	0.0	0.0	11.8
2	10.2	16.9	2.4	2.9	W	6.6	WNW	12.6	W	0.0	0.0	0.0	10.8
3	10.2	14.8	5.9	2.6	W	6.1	ESE	9.6	E	0.0	0.0	0.0	10.9
4	12.4	20.3	4.1	3.2	WSW	6.1	WSW	10.0	SW	0.0	0.0	0.0	11.5
5	13.5	17.6	10.9	2.7	WSW	5.5	WSW	10.0	WNW	1.0	0.5	0.5	0.2
6	16.6	22.4	9.2	2.2	W	5	WSW	7.6	W	0.0	0.0	0.0	11.2
7	18.3	24.4	14.9	2.8	W	6	NNE	8.7	W	0.0	0.0	0.0	10.6
8	19.2	27.4	13.5	3.0	WSW	7.9	WSW	13.5	W	0.0	0.0	0.0	11.5
9	14.3	18.0	8.9	2.8	E	5.6	E	10.5	NE	14.0	7.5	2.0	7.5
10	16.4	20.0	11.8	4.2	WSW	10.7	WSW	17.5	SW	37.0	13.0	4.0	2.3
前半旬	11.0	16.7	5.4	2.9	W					1.0			45.2
後半旬	17.0	22.4	11.7	3.0	WSW					51.0			43.1
旬	14.0	19.6	8.5	3.0	W					52.0			88.3
平年差/比	//	//	//							//			//

観測所名	10℃以上積算気温												149
日付	気温(℃)			風向・風速(m/s)						降水量(mm)			日照(h)
	平均	最高	最低	平均	最多	最大	風向	瞬間	風向	日計	1時間	10分	
1	10.3	15.9	5.8	5.6	W	10.7	W	14.9	WNW	0.0	0.0	0.0	
2	11.9	19.0	4.0	5.1	W	10.1	W	14.4	W	0.0	0.0	0.0	
3	11.3	15.3	6.7	3.9	W	7.1	NE	9.3	NE	0.0	0.0	0.0	
4	13.1	20.4	5.9	5.6	W	9.3	W	11.8	W	0.0	0.0	0.0	
5	14.7	18.1	12.1	4.7	W	9.2	WSW	11.8	W	1.0	0.5	0.5	
6	16.9	20.6	13.0	4.7	WNW	8.8	W	11.3	W	0.0	0.0	0.0	
7	18.3	21.4	14.0	4.5	W	9.2	W	11.8	W	0.0	0.0	0.0	
8	18.3	23.4	14.5	4.3	WNW	8.9	W	11.8	W	0.0	0.0	0.0	
9	15.8	18.6	13.1	4.2	NE	10.7	SE	13.4	SE	9.5	5.0	2.0	
10	18.1	22.5	13.9	6.3	W	11.4	WSW	15.4	WSW	50.5	15.5	3.5	
前半旬	12.3	17.7	6.9	5.0	W					1.0			
後半旬	17.5	21.3	13.7	4.8	W					60.0			
旬	14.9	19.5	10.3	4.9	W					61.0			
平年差/比	-0.2	-0.4	+0.1							117			

観測所名	10℃以上積算気温												128
日付	気温(℃)			風向・風速(m/s)						降水量(mm)			日照(h)
	平均	最高	最低	平均	最多	最大	風向	瞬間	風向	日計	1時間	10分	
1	8.9	13.8	4.5	3.2	NNW	9.3	N	16.1	NNW	0.0	0.0	0.0	10.8
2	10.1	17.3	2.3	2.3	WNW	6.1	WNW	12.8	NW	0.0	0.0	0.0	9.0
3	10.8	18.8	3.9	1.7	NNE	5.5	WNW	10.4	NW	0.0	0.0	0.0	10.4
4	11.4	20.2	2.4	1.9	S	4.5	S	9.2	SW	0.0	0.0	0.0	11.4
5	12.4	15.7	10.1	1.7	S	4.4	S	6.6	S	1.5	1.0	0.5	0.0
6	15.9	25.3	7.6	1.9	S	4.7	S	8.3	SW	0.0	0.0	0.0	10.8
7	17.1	25.1	10.4	2.2	SW	4.2	SW	8.3	SW	0.0	0.0	0.0	10.0
8	19.1	26.5	14.0	2.1	W	4.8	SW	11.3	WSW	0.0	0.0	0.0	10.8
9	15.3	22.2	9.3	2.4	NNE	6.1	SE	9.4	ESE	10.0	4.5	2.0	7.9
10	15.7	18.7	12.0	2.4	W	4.7	N	9.3	WSW	54.0	21.5	5.5	0.3
前半旬	10.7	17.2	4.6	2.2	S					1.5			41.6
後半旬	16.6	23.6	10.7	2.2	WSW					64.0			39.8
旬	13.7	20.4	7.7	2.2	S					65.5			81.4
平年差/比	-0.4	+0.4	-1.0							100			154

観測所名	10℃以上積算気温												152
日付	気温(℃)			風向・風速(m/s)						降水量(mm)			日照(h)
	平均	最高	最低	平均	最多	最大	風向	瞬間	風向	日計	1時間	10分	
1	10.7	15.9	6.0	4.3	WNW	10.9	WNW	15.8	WNW	0.0	0.0	0.0	10.5
2	11.2	18.1	3.9	3.8	WNW	8.5	WNW	13.6	W	0.0	0.0	0.0	7.9
3	12.2	16.7	7.9	3.2	WNW	6.5	ENE	9.9	ENE	0.0	0.0	0.0	7.2
4	13.3	19.7	5.3	3.6	W	5.9	WNW	9.5	SW	0.0	0.0	0.0	10.3
5	14.1	15.8	12.2	3.0	W	5.7	WNW	7.9	WNW	2.0	1.0	0.5	0.0
6	16.2	21.4	8.2	3.3	WNW	6.5	WNW	7.8	WNW	0.0	0.0	0.0	10.6
7	19.1	24.6	12.8	3.2	WNW	8.4	WNW	13.2	NW	0.0	0.0	0.0	10.5
8	20.1	26.8	15.6	3.1	WNW	7.9	W	11.5	W	0.0	0.0	0.0	10.4
9	16.5	19.4	12.4	4.0	ENE	7.9	ESE	12.2	ESE	4.0	2.5	1.0	7.9
10	18.6	21.6	14.3	4.7	W	9.3	WSW	13.3	W	65.0	34.5	10.0	1.6
前半旬	12.3	17.2	7.1	3.6	WNW					2.0			35.9
後半旬	18.1	22.8	12.7	3.7	WNW					69.0			41.0
旬	15.2	20.0	9.9	3.6	WNW					71.0			76.9
平年差/比	-0.4	+0.1	-1.5							88			152



## 地域気象観測旬報

2019年4月1日～10日 宮崎県 (87)

(5/5)

観測所名	串間										10°C以上積算気温			137
	気温(°C)			風向・風速(m/s)						降水量(mm)			日照 (h)	
日付	平均	最高	最低	平均	最多	最大	風向	瞬間	風向	日計	1時間	10分		
1	9.5	15.1	3.0	2.0	WNW	5.9	W	12.7	WNW	0.0	0.0	0.0	11.3	
2	10.2	18.3	1.2	2.5	WNW	7.5	WSW	13.2	SW	0.0	0.0	0.0	7.4	
3	12.2	19.2	5.6	2.0	NE	5.5	ENE	9.5	E	0.0	0.0	0.0	9.5	
4	12.7	19.1	3.3	2.6	W	6.1	WSW	11.1	WSW	0.0	0.0	0.0	11.3	
5	13.6	15.8	11.5	1.4	WNW	3.8	WNW	6.6	WNW	2.0	0.5	0.5	0.0	
6	16.7	22.1	11.0	2.2	W	4.4	SSW	7.4	S	0.0	0.0	0.0	11.6	
7	18.3	23.7	12.8	3.0	W	7.7	WSW	12.2	W	0.0	0.0	0.0	9.9	
8	19.2	24.9	13.5	3.1	WSW	7.6	WSW	11.5	W	0.0	0.0	0.0	10.3	
9	15.8)	19.9)	9.9)	3.6)	NE)	7.1)	ENE)	11.3)	NE)	5.5	2.5)	1.0)	8.2	
10	18.1	20.8	13.2	3.5	W	8	W	14.3	WSW	44.0	26.5	10.0	0.5	
前半旬	11.6	17.5	4.9	2.1	WNW					2.0			39.5	
後半旬	17.6	22.3	12.1	3.1	W)					49.5			40.5	
旬	14.6	19.9	8.5	2.6	W)					51.5			80.0	
平年差/比	-0.3	-0.1	-1.2							75			148	

# 地域雨量観測旬報

2019年4月1日～10日 宮崎県 (87)

(1/1)

観測所名	日之影				諸塚				北方				椎葉				都農				えびの			
	降水量(mm)				降水量(mm)				降水量(mm)				降水量(mm)				降水量(mm)				降水量(mm)			
	日計	平年比	最大1時間	最大10分間	日計	平年比	最大1時間	最大10分間	日計	平年比	最大1時間	最大10分間	日計	平年比	最大1時間	最大10分間	日計	平年比	最大1時間	最大10分間	日計	平年比	最大1時間	最大10分間
1	0.0		0.0	0.0	0.0		0.0	0.0	0.0		0.0	0.0	0.0		0.0	0.0	0.0		0.0	0.0	0.0		0.0	0.0
2	0.0		0.0	0.0	0.0		0.0	0.0	0.0		0.0	0.0	0.0		0.0	0.0	0.0		0.0	0.0	0.0		0.0	0.0
3	0.0		0.0	0.0	0.0		0.0	0.0	0.0		0.0	0.0	0.0		0.0	0.0	0.0		0.0	0.0	0.0		0.0	0.0
4	0.0		0.0	0.0	0.0		0.0	0.0	0.0		0.0	0.0	0.0		0.0	0.0	0.0		0.0	0.0	0.0		0.0	0.0
5	0.0		0.0	0.0	0.0		0.0	0.0	0.0		0.0	0.0	0.0		0.0	0.0	0.0		0.0	0.0	2.0		0.5	0.5
半旬計/最大	0.0	//	0.0	0.0	0.0	0	0.0	0.0	0.0	0	0.0	0.0	0.0	//	0.0	0.0	0.0	//	0.0	0.0	2.0	4	0.5	0.5
6	0.0		0.0	0.0	0.0		0.0	0.0	0.0		0.0	0.0	0.0		0.0	0.0	0.0		0.0	0.0	0.0		0.0	0.0
7	0.0		0.0	0.0	0.0		0.0	0.0	0.0		0.0	0.0	0.0		0.0	0.0	0.0		0.0	0.0	0.0		0.0	0.0
8	4.0		4.0	2.5	0.0		0.0	0.0	1.5		1.5	1.0	4.5		4.5	4.0	0.0		0.0	0.0	0.0		0.0	0.0
9	8.0		4.5	1.5	14.0		5.5	2.0	12.5		5.0	1.5	18.0		7.5	2.5	21.5		8.0	2.0	13.5		6.0	1.5
10	26.5		7.5	2.0	32.0		9.5	2.0	39.0		11.5	3.0	41.0		12.5	3.5	80.5		29.0	7.0	37.0		16.5	5.0
半旬計/最大	38.5	//	7.5	2.5	46.0	153	9.5	2.0	53.0	213	11.5	3.0	63.5	//	12.5	4.0	102.0	//	29.0	7.0	50.5	94	16.5	5.0
旬計	38.5	//			46.0	73			53.0	111			63.5	//			102.0	//			52.5	47		
旬最大	26.5		7.5	2.5	32.0		9.5	2.0	39.0		11.5	3.0	41.0		12.5	4.0	80.5		29.0	7.0	37.0		16.5	5.0
起日	10		10	8	10		10	10	10		10	10	10		10	8	10		10	10	10		10	10

観測所名	野尻				国富				深瀬															
	降水量(mm)				降水量(mm)				降水量(mm)				降水量(mm)				降水量(mm)				降水量(mm)			
	日計	平年比	最大1時間	最大10分間	日計	平年比	最大1時間	最大10分間	日計	平年比	最大1時間	最大10分間	日計	平年比	最大1時間	最大10分間	日計	平年比	最大1時間	最大10分間	日計	平年比	最大1時間	最大10分間
1	0.0		0.0	0.0	0.0		0.0	0.0	0.0		0.0	0.0												
2	0.0		0.0	0.0	0.0		0.0	0.0	0.0		0.0	0.0												
3	0.0		0.0	0.0	0.0		0.0	0.0	0.0		0.0	0.0												
4	0.0		0.0	0.0	0.0		0.0	0.0	0.0		0.0	0.0												
5	0.5		0.5	0.5	0.0		0.0	0.0	1.5		1.5	0.5												
半旬計/最大	0.5	2	0.5	0.5	0.0	0	0.0	0.0	1.5	3	1.5	0.5												
6	0.0		0.0	0.0	0.0		0.0	0.0	0.0		0.0	0.0												
7	0.0		0.0	0.0	0.0		0.0	0.0	0.0		0.0	0.0												
8	0.0		0.0	0.0	0.0		0.0	0.0	0.0		0.0	0.0												
9	17.0		9.0	3.0	17.5		8.0	2.5	11.0		4.5	2.0												
10	42.0		13.0	3.0	38.0		12.5	3.0	78.5		37.0	8.5												
半旬計/最大	59.0	184	13.0	3.0	55.5	163	12.5	3.0	89.5	175	37.0	8.5												
旬計	59.5	89			55.5	79			91.0	96														
旬最大	42.0		13.0	3.0	38.0		12.5	3.0	78.5		37.0	8.5												
起日	10		10	10	10		10	10	10		10	10												