

宮 崎 県 農 業 気 象 速 報

平成 31 年 3 月 中旬

宮 崎 地 方 気 象 台

平成 31 年 3 月 25 日

気 象 概 況

期間を通して、高気圧に覆われて概ね晴れた日が多かったが、気圧の谷や前線の影響で、山沿いを中心に雨の降った日もあった。19日は前線を伴った低気圧の影響で雨となり、西米良で日最大10分間降水量が8.5mmを観測し、3月の極値を更新した。

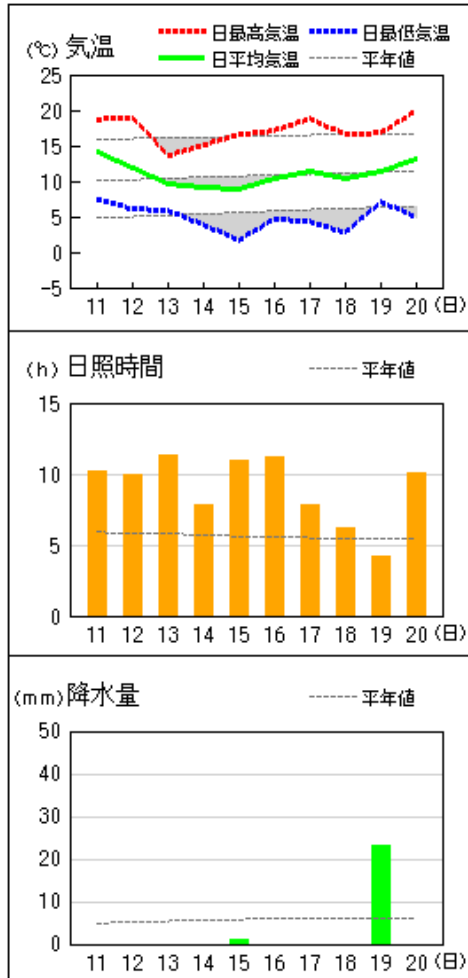
県内各地の旬平均気温は、平年差-0.9℃～+0.4℃の平年並で、古江、日向では平年より低かった。旬降水量は、0.5mm～31.0mm（平年比1%～63%）で平年より少ないかかなり少なく、北方、日向では平年並だった。旬日照時間は、平年比144%～173%で全ての観測所で平年よりかなり多かった。

宮崎市の旬平均気温は平年並で、旬降水量は平年より少なく、旬日照時間は平年よりかなり多かった。

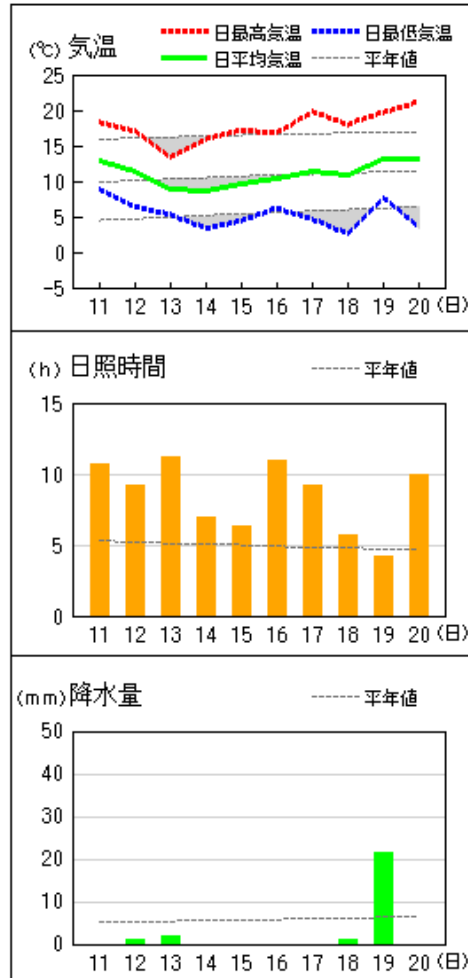
日々の天気概況	宮崎市の昼間の天気
11日 高気圧に覆われた。	晴
12日 高気圧に覆われた。	晴
13日 高気圧に覆われた。	快晴
14日 高気圧に覆われたが、次第に気圧の谷や湿った空気の影響を受けた。	晴後曇
15日 気圧の谷の影響を受けたが、次第に高気圧に覆われた。	曇後晴
16日 高気圧に覆われた。	晴
17日 高気圧に覆われた。	晴
18日 高気圧に覆われたが、次第に気圧の谷や前線の影響を受けた。	曇時々晴
19日 低気圧や前線の影響を受けたが、次第に高気圧に覆われた。	晴時々雨一時曇、雷を伴う
20日 高気圧に覆われたが、次第に気圧の谷の影響を受けた。	晴時々薄曇

地上気象 気象経過図：2019年03月11日-2019年03月20日

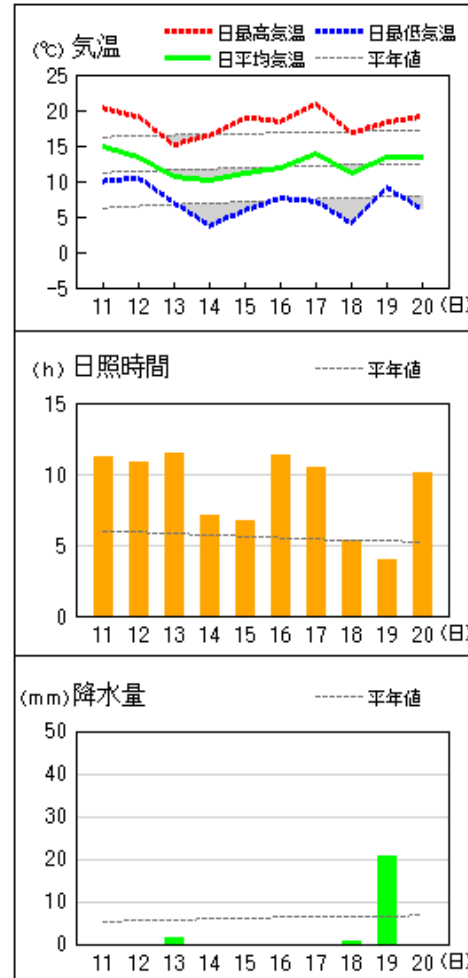
延岡



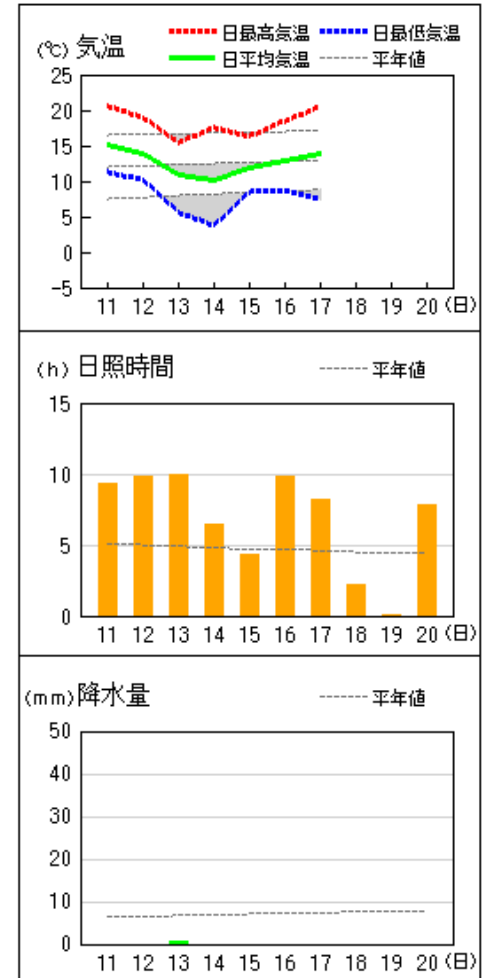
都城



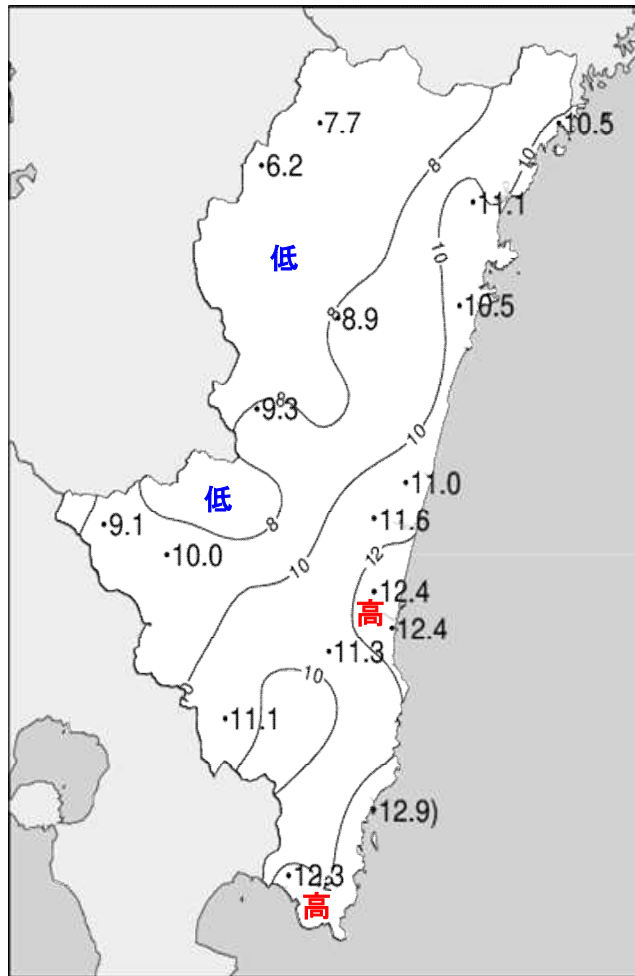
宮崎



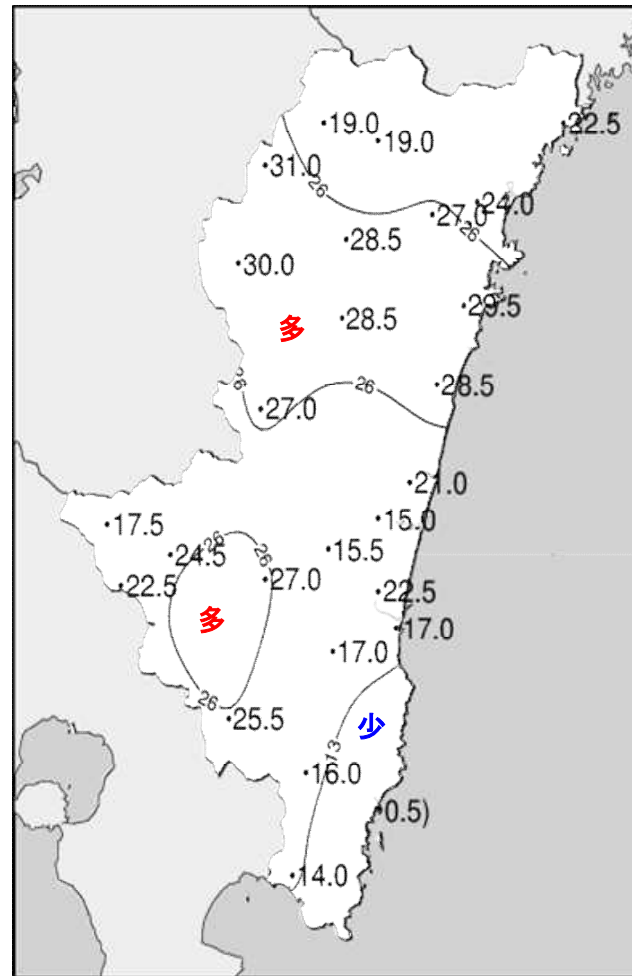
油津



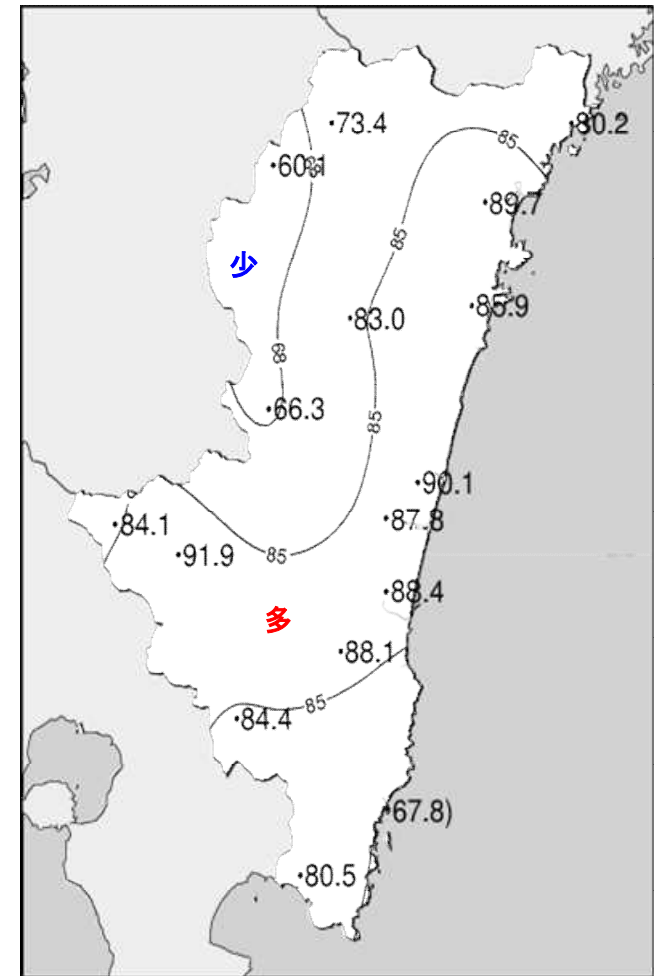
平成31年(2019年)3月中旬 気象分布図



2019年3月中旬気温観測値(°C)メッシュ平年値補正

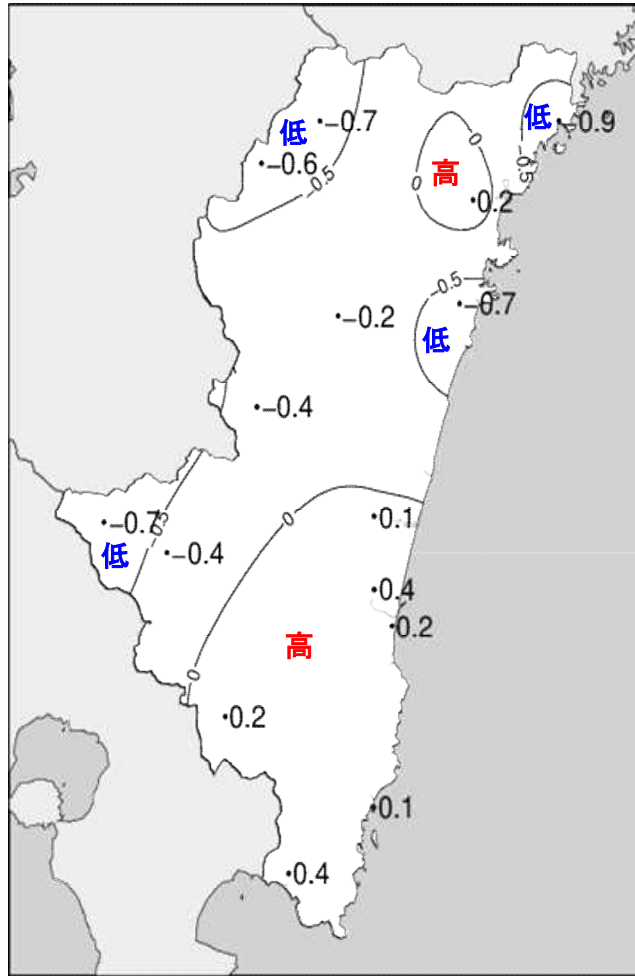


2019年3月中旬降水量観測値(ミリ)

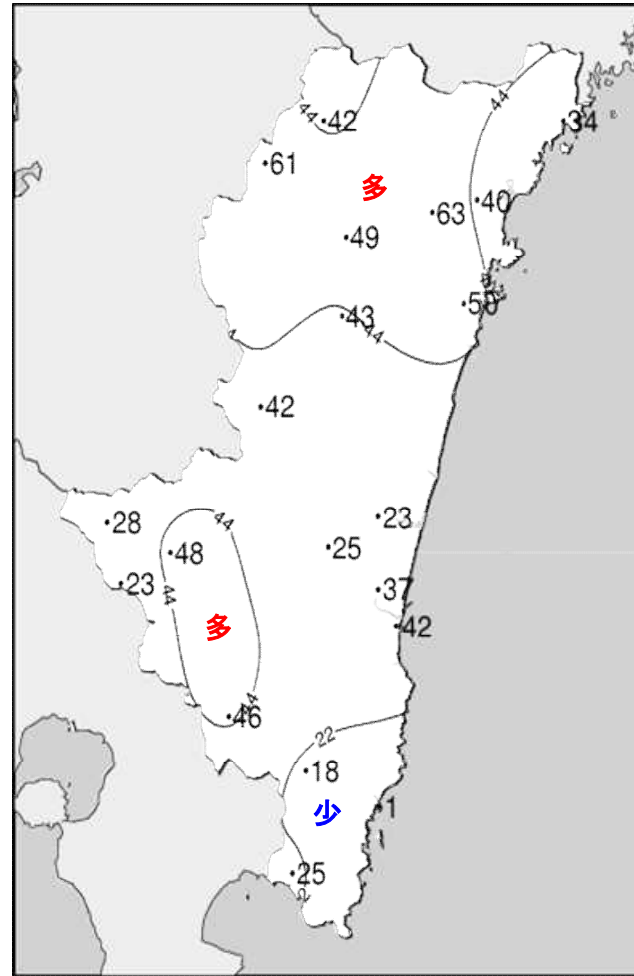


2019年3月中旬日照時間観測値(時間)

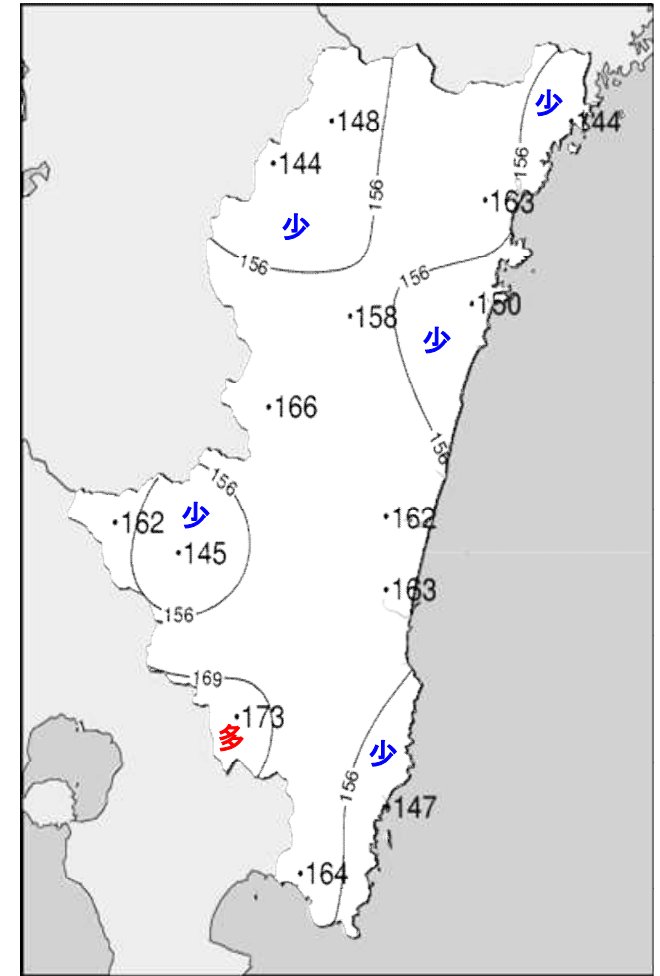
平成31年(2019年)3月中旬 気象分布図(平年差、平年比)



2019年3月中旬気温平年差(°C)



2019年3月中旬降水量平年比(%)



2019年3月中旬日照時間平年比(%)

地域気象観測旬報

2019年3月11日～20日 宮崎県 (87)

(1/5)

観測所名	高千穂												10℃以上積算気温	20
日付	気温(℃)			風向・風速(m/s)						降水量(mm)			日照(h)	
	平均	最高	最低	平均	最多	最大	風向	瞬間	風向	日計	1時間	10分		
11	10.3	14.8	5.0	3.3	NW	6.3	NW	12.3	NNW	0.0	0.0	0.0	6.5	
12	8.5	13.8	3.5	3.3	NW	6.9	NW	12.8	NNW	1.5	1.5	1.0	4.9	
13	5.9	9.5	2.9	4.2	NW	6.7	NW	14.4	NNW	1.0	0.5	0.5	10.0	
14	5.8	11.7	0.4	2.3	NW	5.3	NW	11.2	NW	0.0	0.0	0.0	8.0	
15	5.7	15.3	-2.9	1.9	NW	6.6	NW	13.1	NW	4.0	3.5	2.0	10.7	
16	6.6	13.3	2.0	3.2	NW	5.8	NW	12.7	NNW	0.0	0.5	0.0	10.4	
17	7.7	14.3	0.1	2.9	NW	7	NW	16.6	NNW	0.0	0.0	0.0	7.3	
18	7.3	16.3	-1.8	1.3	SE	3.6	SSE	7.0	SSE	0.0	0.0	0.0	6.5	
19	8.6	11.7	3.6	1.7	NW	5.3	NW	9.5	NW	12.5	5.0	2.0	0.4	
20	10.1	18.2	0.0	2.3	SE	5	SSE	9.7	SSE	0.0	0.0	0.0	8.7	
前半旬	7.2	13.0	1.8	3.0	NW					6.5			40.1	
後半旬	8.1	14.8	0.8	2.3	NW					12.5			33.3	
旬	7.7	13.9	1.3	2.6	NW					19.0			73.4	
平年差/比	-0.7	-1.0	-1.3							42			148	

観測所名	古江												10℃以上積算気温	71
日付	気温(℃)			風向・風速(m/s)						降水量(mm)			日照(h)	
	平均	最高	最低	平均	最多	最大	風向	瞬間	風向	日計	1時間	10分		
11	13.6	18.6	6.5	2.8	NNE	8.1	NNE	15.1	NE	0.0	0.0	0.0	8.4	
12	10.5	17.3	4.1	2.1	NNE	4.6	N	6.4	ENE	0.0	0.0	0.0	9.6	
13	8.6	13.8	1.7	3.4	NNE	8.6	NNE	17.4	NNE	0.0	0.0	0.0	10.2	
14	7.3	13.9	0.5	2.5	NNE	6.3	NNE	9.2	N	0.0	0.0	0.0	8.4	
15	8.9	16.2	1.6	2.9	N	7.2	NNW	11.6	N	0.5	0.5	0.5	10.3	
16	9.6	17.6	3.4	3.2	NNE	9.1	NE	15.3	NNE	0.0	0.0	0.0	10.3	
17	11.0	19.5	4.2	4.4	N	9.7	N	16.5	NNE	0.0	0.0	0.0	6.6	
18	10.8	15.8	3.7	2.4	NNE	4.9	NNE	6.8	NNE	0.0	0.0	0.0	6.5	
19	11.5	15.0	8.3	5.3	N	11.3	N	20.5	N	22.0	5.5	1.5	2.0	
20	13.4	18.8	4.2	3.0	SSW	7.4	NNE	9.7	N	0.0	0.0	0.0	7.9	
前半旬	9.8	16.0	2.9	2.7	NNE					0.5			46.9	
後半旬	11.3	17.3	4.8	3.7	N					22.0			33.3	
旬	10.5	16.7	3.8	3.2	NNE					22.5			80.2	
平年差/比	-0.9	+0.6	-2.9							34			144	

観測所名	鞍岡												10℃以上積算気温	11
日付	気温(℃)			風向・風速(m/s)						降水量(mm)			日照(h)	
	平均	最高	最低	平均	最多	最大	風向	瞬間	風向	日計	1時間	10分		
11	7.8	12.6	4.1	1.3	WSW	2.7	S	7.2	NW	1.5	1.0	0.5	4.1	
12	7.4	12.2	3.8	1.9	SSW	4.3	SSW	13.1	S	3.5	2.0	1.5	7.3	
13	4.0	8.8	1.3	1.7	S	5.2	SSW	14.2	S	3.5	3.5	2.0	6.8	
14	3.8	9.2	-1.4	1.2	W	4.4	SSW	9.8	NNW	0.0	0.0	0.0	6.0	
15	4.3	13.3	-2.7	1.3	W	2.7	SW	7.2	W	9.5	7.5	2.5	9.0	
16	4.2	10.4	-0.9	1.5	SSW	4.9	SSW	13.4	S	0.0	2.0	0.0	8.4	
17	6.4	12.1	-1.0	1.7	S	4.2	SSW	12.1	S	0.5	0.5	0.5	4.2	
18	6.4	14.2	-2.4	1.0	ENE	2.5	ENE	5.4	NNE	0.0	0.0	0.0	5.3	
19	6.4	9.8	2.3	1.1	WSW	3.5	SW	9.8	SW	12.5	5.5	1.5	0.2	
20	10.8	19.9	0.5	2.2	WSW	4.3	SSW	12.9	SSW	0.0	0.0	0.0	8.8	
前半旬	5.5	11.2	1.0	1.5	S					18.0			33.2	
後半旬	6.8	13.3	-0.3	1.5	WSW					13.0			26.9	
旬	6.2	12.3	0.4	1.5	SSW					31.0			60.1	
平年差/比	-0.6	-0.6	-0.9							61			144	

観測所名	延岡												10℃以上積算気温	83
日付	気温(℃)			風向・風速(m/s)						降水量(mm)			日照(h)	
	平均	最高	最低	平均	最多	最大	風向	瞬間	風向	日計	1時間	10分		
11	14.1	18.7	7.5	3.5	WSW	6.6	WSW	12.8	SW	0.0	0.0	0.0	10.2	
12	11.8	19.0	6.1	2.8	WNW	6.5	WNW	12.2	WNW	0.0	0.0	0.0	10.0	
13	9.6	13.6	5.9	4.5	W	7.9	W	15.3	WSW	0.0	0.0	0.0	11.3	
14	9.1	15.1	3.9	2.5	W	5.7	W	10.5	W	0.0	0.0	0.0	7.8	
15	9.0	16.6	1.7	2.3	W	6.7	WNW	13.8	WNW	1.0	1.0	1.0	10.9	
16	10.5	17.1	4.7	3.9	WSW	7.8	WNW	15.2	NW	0.0	0.0	0.0	11.2	
17	11.4	18.8	4.3	3.0	WSW	6.1	WSW	13.1	WNW	0.0	0.0	0.0	7.8	
18	10.3	16.6	2.8	1.8	W	4.3	E	6.7	ESE	0.0	0.0	0.0	6.2	
19	11.5	16.8	7.1	2.6	N	7.2	N	15.8	WNW	23.0	5.5	2.0	4.2	
20	13.2	19.9	5.0	2.2	WSW	4	SSE	7.9	SE	0.0	0.0	0.0	10.1	
前半旬	10.7	16.6	5.0	3.1	W					1.0			50.2	
後半旬	11.4	17.8	4.8	2.7	WSW					23.0			39.5	
旬	11.1	17.2	4.9	2.9	W					24.0			89.7	
平年差/比	+0.2	+0.7	-0.9							40			163	

地域気象観測旬報

2019年3月11日～20日 宮崎県 (87)

(2/5)

観測所名	日向													10°C以上積算気温	80
	気温(°C)			風向・風速(m/s)						降水量(mm)			日照(h)		
	平均	最高	最低	平均	最多	最大	風向	瞬間	風向	日計	1時間	10分			
11	13.5	19.2	6.6	1.8	WNW	4.5	NW	10.2	NNW	0.0	0.0	0.0	9.8		
12	10.3	19.2	4.3	1.0	WSW	3.2	E	7.2	E	0.0	0.0	0.0	8.9		
13	8.9	14.7	2.3	2.4	NNW	5.5	NNW	12.5	WNW	0.5	0.5	0.5	10.7		
14	7.8	15.2	1.7	1.3	W	3.2	WSW	6.5	SE	0.0	0.0	0.0	7.2		
15	9.1	16.5	2.7	1.6	WNW	5	WNW	11.4	WNW	0.0	0.0	0.0	9.9		
16	10.0	17.5	5.0	2.2	WSW	5.2	WNW	11.0	NNW	0.0	0.0	0.0	10.4		
17	10.7	20.1	3.8	1.5	W	3.7	NNW	8.5	N	0.0	0.0	0.0	8.6		
18	10.2	17.1	3.4	1.0	WSW	2.5	E	5.9	E	0.5	0.5	0.5	5.9		
19	11.7	17.8	6.4	1.4	WNW	4	WNW	9.1	NW	28.5	10.0	3.5	4.5		
20	13.2	20.2	5.4	1.4	W	3.6	SE	7.9	SSE	0.0	0.0	0.0	10.0		
前半旬	9.9	17.0	3.5	1.6	WNW					0.5			46.5		
後半旬	11.2	18.5	4.8	1.5	W					29.0			39.4		
旬	10.5	17.8	4.2	1.6	WSW					29.5			85.9		
平年差/比	-0.7	+1.1	-1.8							50			150		

観測所名	神門													10°C以上積算気温	43
	気温(°C)			風向・風速(m/s)						降水量(mm)			日照(h)		
	平均	最高	最低	平均	最多	最大	風向	瞬間	風向	日計	1時間	10分			
11	11.9	18.9	5.1	1.1	E	2.8	SSE	8.3	NNE	0.0	0.0	0.0	9.3		
12	10.6	17.6	4.5	1.3	S	3.5	SSW	9.1	S	1.0	1.0	0.5	9.8		
13	8.3	13.5	2.0	1.5	NE	3.9	S	11.4	S	1.5	1.5	1.5	10.1		
14	6.0	15.2	-1.8	0.7	ESE	2.8	SE	6.1	SSE	0.0	0.0	0.0	6.9		
15	7.0	17.7	-2.0	0.8	S	3.2	S	6.8	SSW	2.0	2.0	1.5	9.7		
16	8.8	17.6	2.0	1.1	S	2.9	NNE	9.0	N	0.0	0.0	0.0	10.1		
17	7.7	17.9	-0.5	1.0	SSE	3.4	SSE	13.3	SSW	0.0	0.0	0.0	7.8		
18	8.2	16.8	-0.9	0.6	ESE	2.5	SSE	5.2	S	1.5	1.5	0.5	5.3		
19	10.3	17.7	3.7	0.6	N	3.5	NNW	8.7	N	22.5	10.0	4.0	4.8		
20	10.6	19.8	0.3	0.9	SSE	3.1	SSE	6.3	SSE	0.0	0.0	0.0	9.2		
前半旬	8.8	16.6	1.6	1.1	E					4.5			45.8		
後半旬	9.1	18.0	0.9	0.8	SSE					24.0			37.2		
旬	8.9	17.3	1.2	1.0	SE					28.5			83.0		
平年差/比	-0.2	+0.9	-1.4							43			158		

観測所名	西米良													10°C以上積算気温	44
	気温(°C)			風向・風速(m/s)						降水量(mm)			日照(h)		
	平均	最高	最低	平均	最多	最大	風向	瞬間	風向	日計	1時間	10分			
11	12.2	16.7	7.3	2.6	NE	7.7	NE	17.3	NNE	0.0	0.0	0.0	7.9		
12	9.5	14.2	5.8	2.3	ENE	7.8	ENE	15.1	ENE	2.5	2.0	1.5	6.5		
13	7.6	10.7	5.0	3.2	NE	8	NNE	18.1	ENE	0.5	0.5	0.5	7.9		
14	7.0	12.8	1.9	1.5	NNW	5.3	NE	9.7	NE	0.0	0.0	0.0	5.8		
15	7.4	16.3	-0.3	1.3	NNW	6.2	NNE	12.2	ENE	3.5	3.5	2.0	7.0		
16	8.6	15.3	4.1	2.5	NE	8.6	NE	15.3	NE	0.0	0.0	0.0	8.0		
17	10.1	16.3	3.2	2.2	N	7.9	NNE	17.3	NNE	0.0	0.0	0.0	6.4		
18	9.1	17.6	1.1	0.8	SSE	3.6	SE	6.6	SSE	1.0	1.0	0.5	4.8		
19	11.0	17.6	5.2	1.1	N	5.4	NE	10.7	NNE	19.5	8.5	8.5	4.4		
20	10.8	18.7	2.1	1.3	SW	4.7	SW	7.3	SSW	0.0	0.0	0.0	7.6		
前半旬	8.7	14.1	3.9	2.2	NE					6.5			35.1		
後半旬	9.9	17.1	3.1	1.6	NE					20.5			31.2		
旬	9.3	15.6	3.5	1.9	NE					27.0			66.3		
平年差/比	-0.4	-0.7	-0.8							42			166		

観測所名	高鍋													10°C以上積算気温	93
	気温(°C)			風向・風速(m/s)						降水量(mm)			日照(h)		
	平均	最高	最低	平均	最多	最大	風向	瞬間	風向	日計	1時間	10分			
11	13.2	19.6	6.0	1.8	NW	4.9	WNW	10.0	W	0.0	0.0	0.0	11.0		
12	12.3	18.1	4.4	3.6	WNW	6.8	WNW	12.6	WNW	0.0	0.0	0.0	10.9		
13	10.0	15.9	2.3	3.3	WNW	6.8	WNW	13.8	W	0.0	0.0	0.0	11.3		
14	8.0	14.6	0.4	1.4	NW	3.9	ENE	7.1	E	0.0	0.0	0.0	7.4		
15	9.5	16.6	2.6	1.8	WNW	6.5	WNW	11.7	WNW	0.0	0.0	0.0	7.6		
16	10.0	15.8	4.2	2.4	WNW	5.7	WNW	12.8	WNW	0.0	0.0	0.0	11.0		
17	11.9	19.7	4.0	2.5	WNW	7.8	WNW	16.8	WNW	0.0	0.0	0.0	9.6		
18	10.2	16.3	2.4	1.2	NNW	3.2	E	5.8	E	0.5	0.5	0.5	6.4		
19	12.7	19.5	5.7	1.5	NW	4.7	NW	9.2	NW	20.5	10.0	7.0	5.4		
20	12.4	19.3	3.5	1.4	NNW	4	SE	6.9	SSE	0.0	0.0	0.0	9.5		
前半旬	10.6	17.0	3.1	2.4	WNW					0.0			48.2		
後半旬	11.4	18.1	4.0	1.8	NNW					21.0			41.9		
旬	11.0	17.5	3.6	2.1	WNW					21.0			90.1		
平年差/比	//	//	//							//			//		

地域気象観測旬報

2019年3月11日～20日 宮崎県 (87)

(3/5)

観測所名	加久藤											10℃以上積算気温			34
	気温(℃)			風向・風速(m/s)						降水量(mm)			日照(h)		
	平均	最高	最低	平均	最多	最大	風向	瞬間	風向	日計	1時間	10分			
11	11.3	16.9	5.5	3.4	W	7	WNW	11.1	W	0.0	0.0	0.0	9.7		
12	8.8	14.6	3.9	2.6	WNW	6.4	WSW	10.4	W	2.0	2.0	1.0	8.6		
13	6.8	11.0	1.3	3.4	WNW	7.1	WNW	12.8	N	1.5	1.5	0.5	11.1		
14	7.1	13.6	1.5	1.9	NW	5.4	WSW	9.5	W	0.0	0.0	0.0	6.6		
15	7.4	16.6	-0.6	1.7	W	7.3	W	12.7	W	0.5	0.5	0.5	9.9		
16	8.3	15.0	3.5	3.0	WNW	5.9	NW	10.6	WNW	0.0	0.0	0.0	10.4		
17	9.3	17.3	2.4	2.8	WNW	8.2	WNW	13.5	W	0.0	0.0	0.0	9.4		
18	9.3	17.0	-0.4	0.9	E	2.9	ESE	5.7	E	0.5	0.5	0.5	5.2		
19	11.2	16.2	4.8	2.4	ENE	5.5	NNW	10.5	NNW	13.0	8.5	6.0	5.7		
20	11.6	20.6	1.0	1.9	E	4.4	E	8.6	ESE	0.0	0.0	0.0	7.5		
前半旬	8.3	14.5	2.3	2.6	WNW					4.0			45.9		
後半旬	9.9	17.2	2.3	2.2	E					13.5			38.2		
旬	9.1	15.9	2.3	2.4	WNW					17.5			84.1		
平年差/比	-0.7	0.0	-1.7							28			162		

観測所名	西都											10℃以上積算気温			107
	気温(℃)			風向・風速(m/s)						降水量(mm)			日照(h)		
	平均	最高	最低	平均	最多	最大	風向	瞬間	風向	日計	1時間	10分			
11	14.6	20.2	9.9	3.3	WNW	6.8	WNW	11.3	WNW	0.0	0.0	0.0	11.1		
12	13.3	19.0	6.8	4.3	W	8.2	W	14.0	WNW	0.0	0.0	0.0	10.8		
13	10.5	15.2	4.4	5.0	WNW	9	WNW	14.1	WNW	0.0	0.0	0.0	11.5		
14	8.6	15.7	1.5	2.0	NW	5.1	ENE	8.2	E	0.0	0.0	0.0	7.3		
15	10.0	17.2	4.1	2.2	WNW	7.4	NW	12.5	NNW	0.0	0.0	0.0	6.7		
16	10.6	15.7	5.2	3.2	W	8	W	13.9	W	0.0	0.0	0.0	11.0		
17	12.0	20.5	3.6	3.1	WNW	10.2	WNW	18.2	WNW	0.0	0.0	0.0	10.2		
18	10.6	16.4	3.1	1.5	WSW	3.7	ESE	5.6	ESE	0.0	0.0	0.0	5.4		
19	13.1	18.8	7.5	2.1	WNW	7	N	10.3	ENE	15.0	6.5	3.0	4.6		
20	12.6	19.4	4.3	1.9	NW	4.5	SE	7.5	SE	0.0	0.0	0.0	9.2		
前半旬	11.4	17.5	5.3	3.4	WNW					0.0			47.4		
後半旬	11.8	18.2	4.7	2.4	WNW					15.0			40.4		
旬	11.6	17.8	5.0	2.9	WNW					15.0			87.8		
平年差/比	+0.1	+0.9	-1.3							23			162		

観測所名	小林											10℃以上積算気温			67
	気温(℃)			風向・風速(m/s)						降水量(mm)			日照(h)		
	平均	最高	最低	平均	最多	最大	風向	瞬間	風向	日計	1時間	10分			
11	11.7	16.7	7.6	4.3	WNW	7.4	WNW	15.4	WNW	0.0	0.5	0.0	9.5		
12	10.1	15.6	6.8	3.8	WNW	7.4	W	13.8	W	1.0	0.5	0.5	10.8		
13	7.4	11.0	5.0	4.7	NW	8.5	NNW	15.0	NNW	1.5	1.5	1.0	11.2		
14	8.1	13.9	3.0	2.7	WNW	5.8	W	9.5	W	0.0	0.0	0.0	6.6		
15	8.8	16.8	2.7	2.8	WNW	7.2	W	15.5	W	2.5	2.5	1.0	9.7		
16	8.9	15.4	4.8	4.0	WNW	8.5	WNW	16.9	WNW	0.0	0.0	0.0	11.1		
17	10.7	17.6	3.9	3.3	WNW	7.3	WNW	16.5	W	0.0	0.0	0.0	10.9		
18	10.0	17.6	2.5	1.3	ESE	4.6	SE	6.6	SE	0.5	0.5	0.5	5.2		
19	11.8	16.8	7.6	3.5	WNW	6.8	NW	12.2	WNW	19.0	7.0	4.0	7.4		
20	12.4	19.3	3.1	2.9	ESE	6.4	ESE	9.7	ESE	0.0	0.0	0.0	9.5		
前半旬	9.2	14.8	5.0	3.7	WNW					5.0			47.8		
後半旬	10.8	17.3	4.4	3.0	WNW					19.5			44.1		
旬	10.0	16.1	4.7	3.3	WNW					24.5			91.9		
平年差/比	-0.4	-0.3	-0.4							48			145		

観測所名	宮崎											10℃以上積算気温			124
	気温(℃)			風向・風速(m/s)						降水量(mm)			日照(h)		
	平均	最高	最低	平均	最多	最大	風向	瞬間	風向	日計	1時間	10分			
11	14.8	20.3	10.0	5.3	W	9.1	W	12.9	W	0.0	0.0	0.0	11.2		
12	13.5	19.1	10.5	6.6	W	11.2	W	15.4	W	0.0	0.0	0.0	10.8		
13	10.6	15.1	7.0	7.2	W	11.8	W	18.2	WSW	1.5	1.5	0.5	11.4		
14	10.2	16.5	3.7	3.1	WNW	7.5	W	10.9	W	0.0	0.0	0.0	7.1		
15	11.2	19.0	5.9	3.5	WNW	10.3	W	16.0	W	0.0	0.0	0.0	6.7		
16	12.0	18.4	7.6	5.6	W	12	W	18.8	W	0.0	0.0	0.0	11.3		
17	13.9	20.9	7.2	5.1	W	12.9	W	21.3	W	0.0	0.0	0.0	10.5		
18	11.1	16.8	4.1	2.2	WNW	4	E	6.8	ESE	0.5	0.5	0.5	5.3		
19	13.5	18.3	9.1	2.2	WNW	6.2	ENE	9.5	ENE	20.5	12.5	5.0	4.0		
20	13.4	19.1	6.1	3.2	WNW	5.7	ESE	7.8	ESE	0.0	0.0	0.0	10.1		
前半旬	12.1	18.0	7.4	5.1	W					1.5			47.2		
後半旬	12.8	18.7	6.8	3.7	WNW					21.0			41.2		
旬	12.4	18.4	7.1	4.4	W					22.5			88.4		
平年差/比	+0.4	+1.6	-0.2							37			163		

地域気象観測旬報

2019年3月11日～20日 宮崎県 (87)

(4/5)

観測所名	田野												10℃以上積算気温	95
日付	気温(℃)			風向・風速(m/s)						降水量(mm)			日照(h)	
	平均	最高	最低	平均	最多	最大	風向	瞬間	風向	日計	1時間	10分		
11	13.6	18.3	9.9	4.1	W	6.4	WSW	12.8	WNW	0.0	0.0	0.0	11.1	
12	12.2	17.5	9.4	4.5	WSW	7.7	WSW	14.3	W	0.0	0.0	0.0	10.9	
13	9.1	12.6	6.1	4.9	W	7.1	W	16.4	WNW	2.0	2.0	1.0	11.5	
14	9.0	15.2	2.9	2.1	W	5.2	WSW	9.3	NW	0.0	0.0	0.0	7.3	
15	10.3	17.3	5.1	2.4	W	6.1	WSW	12.9	NW	0.0	0.0	0.0	6.2	
16	11.0	16.8	6.7	4.2	W	7.7	W	16.6	W	0.0	0.0	0.0	11.3	
17	12.5	20.0	5.9	3.3	W	8	W	15.1	W	0.0	0.0	0.0	10.5	
18	10.1	16.1	3.3	1.7	W	4	E	6.8	ESE	0.5	0.5	0.5	5.5	
19	12.4	18.8	8.3	1.9	W	5.6	E	8.5	E	14.5	8.5	4.0	3.3	
20	12.9	19.2	4.9	2.5	WSW	5.8	SE	9.1	SSE	0.0	0.0	0.0	10.5	
前半旬	10.8	16.2	6.7	3.6	W					2.0			47.0	
後半旬	11.8	18.2	5.8	2.7	W					15.0			41.1	
旬	11.3	17.2	6.3	3.2	W					17.0			88.1	
平年差/比	//	//	//							//			//	

観測所名	赤江												10℃以上積算気温	124
日付	気温(℃)			風向・風速(m/s)						降水量(mm)			日照(h)	
	平均	最高	最低	平均	最多	最大	風向	瞬間	風向	日計	1時間	10分		
11	14.8	20.7	10.4	6.9	W	11.7	W	15.9	W	0.0	0.0	0.0		
12	13.3	19.6	9.1	7.4	WNW	11.9	W	15.9	W	0.0	0.0	0.0		
13	10.5	15.5	6.2	9.0	W	13.7	WNW	20.1	W	2.0	2.0	1.0		
14	10.6	17.4	4.7	3.9	W	8.2	W	11.3	WNW	0.0	0.0	0.0		
15	11.1	19.2	6.3	4.0	WNW	9.7	W	13.9	WNW	0.0	0.0	0.0		
16	12.0	17.9	7.5	6.6	W	13.5	W	18.5	W	0.0	0.0	0.0		
17	14.2	21.5	6.3	5.9	W	13.1	WNW	19.0	WNW	0.0	0.0	0.0		
18	11.4	15.6	4.5	2.7	WNW	5.9	NE	7.2	NNE	0.0	0.0	0.0		
19	13.2	17.9	8.4	3.5	WNW	8.6	NE	10.3	NE	15.0	8.0	2.5		
20	13.3	18.6	5.3	3.1	WNW	4.9	ESE	6.7	NNE	0.0	0.0	0.0		
前半旬	12.1	18.5	7.3	6.2	W					2.0				
後半旬	12.8	18.3	6.4	4.4	WNW					15.0				
旬	12.4	18.4	6.9	5.3	W					17.0				
平年差/比	+0.2	+1.4	-0.4							42				

観測所名	都城												10℃以上積算気温	84
日付	気温(℃)			風向・風速(m/s)						降水量(mm)			日照(h)	
	平均	最高	最低	平均	最多	最大	風向	瞬間	風向	日計	1時間	10分		
11	13.0	18.3	8.8	2.4	W	4.8	WNW	11.0	WNW	0.0	0.0	0.0	10.7	
12	11.5	17.1	6.4	2.5	W	5.4	WNW	10.8	WSW	1.0	1.0	0.5	9.2	
13	8.8	13.3	5.3	3.1	W	6.2	WNW	13.2	WNW	2.0	1.5	1.0	11.2	
14	8.7	15.9	3.4	1.6	WNW	4.8	WNW	8.7	NW	0.0	0.0	0.0	7.0	
15	9.7	17.2	4.4	1.7	NNE	4.5	SSW	8.5	WNW	0.0	0.0	0.0	6.3	
16	10.5	16.8	6.2	2.4	WNW	5	WNW	11.4	WNW	0.0	0.0	0.0	10.9	
17	11.5	19.8	4.7	2.2	W	5.5	W	12.4	WNW	0.0	0.0	0.0	9.2	
18	10.9	18.0	2.6	1.4	N	4	S	6.2	SSE	1.0	0.5	0.5	5.7	
19	13.1	19.7	7.7	2.9	NNE	5.7	N	12.3	NW	21.5	17.0	12.0	4.2	
20	13.1	21.2	3.5	1.7	S	5.4	S	8.8	S	0.0	0.0	0.0	10.0	
前半旬	10.3	16.4	5.7	2.3	W					3.0			44.4	
後半旬	11.8	19.1	4.9	2.1	NNE					22.5			40.0	
旬	11.1	17.7	5.3	2.2	W					25.5			84.4	
平年差/比	+0.2	+1.1	-0.3							46			173	

観測所名	油津												10℃以上積算気温	103
日付	気温(℃)			風向・風速(m/s)						降水量(mm)			日照(h)	
	平均	最高	最低	平均	最多	最大	風向	瞬間	風向	日計	1時間	10分		
11	15.2	20.6	11.3	3.7	WNW	8	WNW	13.3	W	0.0	0.0	0.0	9.3	
12	13.9	19.0	10.2	5.7	W	9.8	W	15.2	W	0.0	0.0	0.0	9.8	
13	11.0	15.4	5.6	6.0	W	11	W	16.7	W	0.5	0.5	0.5	9.9	
14	10.1	17.6	3.8	3.2	WNW	6.2	WNW	11.2	NW	0.0	0.0	0.0	6.4	
15	11.8	16.3	8.5	3.2	WNW	6	W	10.0	WNW	0.0	0.0	0.0	4.3	
16	13.0	18.5	8.7	4.6	W	10.4	W	16.7	W	0.0	0.0	0.0	9.8	
17	13.9	20.5	7.5	4.4	WNW	10.2	W	15.5	WNW	0.0	0.0	0.0	8.2	
18	9.2]	15.5]	7.1]	3.8]	WNW]	5.3]	WNW]	6.7]	WNW]	0.0]	0.0]	0.0]	2.2]	
19	13.2]	16.1]	10.0]	2.8]	W]	5.0]	W]	6.4]	W]	0.0]	0.0]	0.0]	0.1]	
20	14.4	19.5	7.3	3.4	WNW	6.2	WNW	8.4	S	0.0	0.0	0.0	7.8	
前半旬	12.4	17.8	7.9	4.4	WNW					0.5			39.7	
後半旬	13.8]	19.5]	7.8]	4.1]	WNW]					0.0]			28.1]	
旬	12.9]	18.4]	7.9]	4.3]	WNW]					0.5]			67.8]	
平年差/比	+0.1	+1.3	-0.6							1			147	

地域気象観測旬報

2019年3月11日～20日 宮崎県 (87)

(5/5)

観測所名	串間			10°C以上積算気温									113
	気温(°C)			風向・風速(m/s)						降水量(mm)			日照 (h)
日付	平均	最高	最低	平均	最多	最大	風向	瞬間	風向	日計	1時間	10分	
11	14.3	19.7	8.5	3.9	WNW	9.1	WNW	17.3	WNW	0.0	0.0	0.0	9.8
12	13.0	19.3	8.3	3.5	WNW	7.5	WSW	13.3	W	0.0	0.0	0.0	10.8
13	10.4	14.8	5.1	3.5	WNW	8.7	WNW	16.5	WNW	0.0	0.0	0.0	11.3
14	9.7	17.0	2.7	2.1	WNW	5.1	WSW	9.2	WNW	0.0	0.0	0.0	6.4
15	10.5	16.2	6.6	1.3	SW	4.4	WSW	7.1	W	0.0	0.0	0.0	4.1
16	12.3	18.1	7.5	3.2	WNW	7.7	W	15.6	W	0.0	0.0	0.0	11.2
17	12.4	21.2	4.0	2.5	NE	7.4	W	14.5	WNW	0.0	0.0	0.0	10.7
18	12.3	18.7	4.5	2.0	NE	4.1	NE	7.4	NE	3.5	2.5	1.0	6.0
19	13.7	18.2	8.0	2.3	NE	5.7	NE	8.4	NE	10.5	4.5	2.0	2.0
20	14.2	20.3	5.0	2.0	NE	4.8	ENE	8.8	NE	0.0	0.0	0.0	8.2
前半旬	11.6	17.4	6.2	2.9	WNW					0.0			42.4
後半旬	13.0	19.3	5.8	2.4	NE					14.0			38.1
旬	12.3	18.4	6.0	2.6	WNW					14.0			80.5
平年差/比	+0.4	+1.4	-0.7							25			164

地域雨量観測旬報

2019年3月11日～20日 宮崎県 (87)

(1/1)

観測所名	日之影				諸塚				北方				椎葉				都農				えびの			
	降水量(mm)				降水量(mm)				降水量(mm)				降水量(mm)				降水量(mm)				降水量(mm)			
	日計	平年比	最大1時間	最大10分間	日計	平年比	最大1時間	最大10分間	日計	平年比	最大1時間	最大10分間	日計	平年比	最大1時間	最大10分間	日計	平年比	最大1時間	最大10分間	日計	平年比	最大1時間	最大10分間
11	0.0		0.5	0.0	0.0		0.0	0.0	0.0		0.0	0.0	0.0		0.0	0.0	0.0		0.0	0.0	0.0		0.5	0.0
12	0.0		0.0	0.0	0.0		0.0	0.0	0.0		0.0	0.0	1.0		1.0	0.5	0.0		0.0	0.0	0.5		0.5	0.5
13	1.5		1.0	0.5	2.0		2.0	1.0	0.5		0.5	0.5	4.0		4.0	1.5	0.0		0.0	0.0	3.5		2.0	1.5
14	0.0		0.0	0.0	0.0		0.0	0.0	0.0		0.0	0.0	0.0		0.0	0.0	0.0		0.0	0.0	0.0		0.0	0.0
15	4.5		4.0	2.0	4.0		4.0	2.5	2.5		2.5	2.0	8.0		7.0	3.0	0.0		0.0	0.0	1.0		1.0	0.5
半旬計/最大	6.0	//	4.0	2.0	6.0	23	4.0	2.5	3.0	14	2.5	2.0	13.0	//	7.0	3.0	0.0	//	0.0	0.0	5.0	11	2.0	1.5
16	0.5		0.5	0.5	0.0		0.0	0.0	0.0		0.0	0.0	0.5		0.5	0.5	0.0		0.0	0.0	0.0		0.0	0.0
17	0.0		0.0	0.0	0.0		0.0	0.0	0.0		0.0	0.0	0.0		0.0	0.0	0.0		0.0	0.0	0.0		0.0	0.0
18	0.0		0.0	0.0	0.0		0.0	0.0	0.0		0.0	0.0	0.0		0.0	0.0	0.5		0.5	0.5	1.5		1.0	0.5
19	12.5		5.0	2.0	22.5		9.0	3.0	24.0		9.0	3.0	16.5		6.5	2.5	28.0		14.0	7.5	16.0		6.5	3.0
20	0.0		0.0	0.0	0.0		0.0	0.0	0.0		0.0	0.0	0.0		0.0	0.0	0.0		0.0	0.0	0.0		0.0	0.0
半旬計/最大	13.0	//	5.0	2.0	22.5	75	9.0	3.0	24.0	98	9.0	3.0	17.0	//	6.5	2.5	28.5	//	14.0	7.5	17.5	35	6.5	3.0
旬計	19.0	//			28.5	49			27.0	63			30.0	//			28.5	//			22.5	23		
旬最大	12.5		5.0	2.0	22.5		9.0	3.0	24.0		9.0	3.0	16.5		7.0	3.0	28.0		14.0	7.5	16.0		6.5	3.0
起日	19		19	19	19		19	19	19		19	19	19		15	15	19		19	19	19		19	19

観測所名	野尻				国富				深瀬															
	降水量(mm)				降水量(mm)				降水量(mm)				降水量(mm)				降水量(mm)				降水量(mm)			
	日計	平年比	最大1時間	最大10分間	日計	平年比	最大1時間	最大10分間	日計	平年比	最大1時間	最大10分間	日計	平年比	最大1時間	最大10分間	日計	平年比	最大1時間	最大10分間	日計	平年比	最大1時間	最大10分間
11	0.0		0.0	0.0	0.0		0.0	0.0	0.0		0.0	0.0												
12	0.0		0.0	0.0	0.0		0.0	0.0	0.5		0.5	0.5												
13	3.0		2.5	1.0	1.0		1.0	0.5	2.5		2.0	1.0												
14	0.0		0.0	0.0	0.0		0.0	0.0	0.0		0.0	0.0												
15	1.0		1.0	0.5	0.0		0.0	0.0	0.0		0.0	0.0												
半旬計/最大	4.0	//	2.5	1.0	1.0	4	1.0	0.5	3.0	7	2.0	1.0												
16	0.0		0.0	0.0	0.0		0.0	0.0	0.0		0.0	0.0												
17	0.0		0.0	0.0	0.0		0.0	0.0	0.0		0.0	0.0												
18	0.5		0.5	0.5	0.5		0.5	0.5	2.0		1.5	0.5												
19	22.5		13.0	5.5	13.5		6.5	1.5	11.0		5.5	3.0												
20	0.0		0.0	0.0	0.5		0.5	0.5	0.0		0.0	0.0												
半旬計/最大	23.0	//	13.0	5.5	14.5	46	6.5	1.5	13.0	28	5.5	3.0												
旬計	27.0	//			15.5	25			16.0	18														
旬最大	22.5		13.0	5.5	13.5		6.5	1.5	11.0		5.5	3.0												
起日	19		19	19	19		19	19	19		19	19												