第　４１　巻　７　号

宮 崎 県 農 業 気 象 速 報

平成３１年　　３月　上旬

宮 崎 地 方 気 象 台
平成３１年　３月１２日

気 象 概 況

期間を通して、高気圧に覆われて晴れた日と、気圧の谷や前線等の影響で曇りや雨の日が短い周期で経過し、１０日は、九州の南海上にある低気圧が北東進し、平野部を中心に日降水量が 100mmを超える大雨となった所があった。このため、日最大１０分間降水量が日之影で 7.0mm、北方で 4.5mm、日向で 8.0mm、都農で 12.5mm、日最大１時間降水量が日之影で 15.0mm、北方で 18.0mm、都農で 43.0mm、日降水量が日之影で、66.0mm、北方で 111.5mm、延岡で 102.0mm、都農で 173.0mmを観測し、それぞれ３月の極値を更新した。

県内各地の旬平均気温は、平年差+0.9℃～+2.3℃で平年より高く、小林では平年よりかなり高かった。旬降水量は、87.0mm～282.0mm（平年比 180%～565%）で平年よりかなり多く、加久藤、えびの、小林、油津では平年より多かった。旬日照時間は、平年比 56%～82%で平年より少なく、神門では平年よりかなり少なかった。

宮崎市の旬平均気温は平年より高く、旬降水量は平年よりかなり多く、旬日照時間は平年より少なかった。

日々の天気概況		宮崎市の昼間の天気
１日	高気圧に覆われた。	晴一時薄曇
２日	気圧の谷や前線の影響を受けた。	曇後雨
３日	低気圧の影響を受けた。	雨一時曇
４日	気圧の谷の影響を受けたが、次第に高気圧に覆われた。	晴時々曇一時雨
５日	高気圧に覆われたが、次第に気圧の谷の影響を受けた。	晴時々曇
６日	低気圧や前線の影響を受けた。	大雨
７日	高気圧に覆われたが、一時湿った空気の影響を受けた。	晴一時曇
８日	高気圧に覆われた。	快晴
９日	高気圧に覆われたが、次第に気圧の谷や湿った空気の影響を受けた。	曇時々晴
１０日	低気圧や湿った空気の影響を受けた。	大雨

地上気象　気象経過図：2019年03月01日-2019年03月10日

延岡

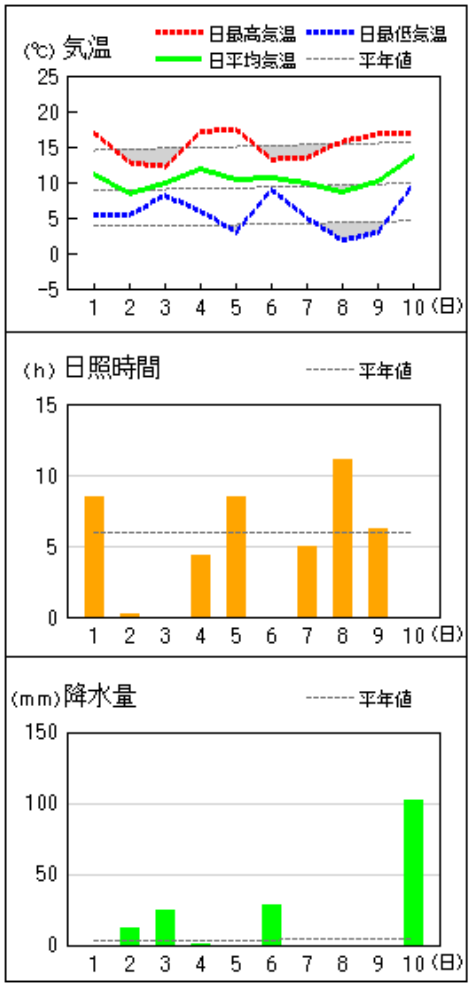

都城

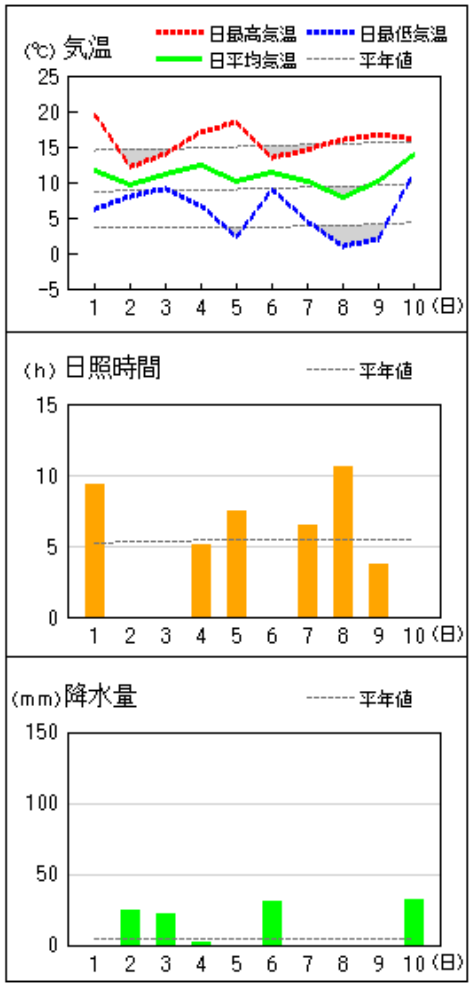

宮崎

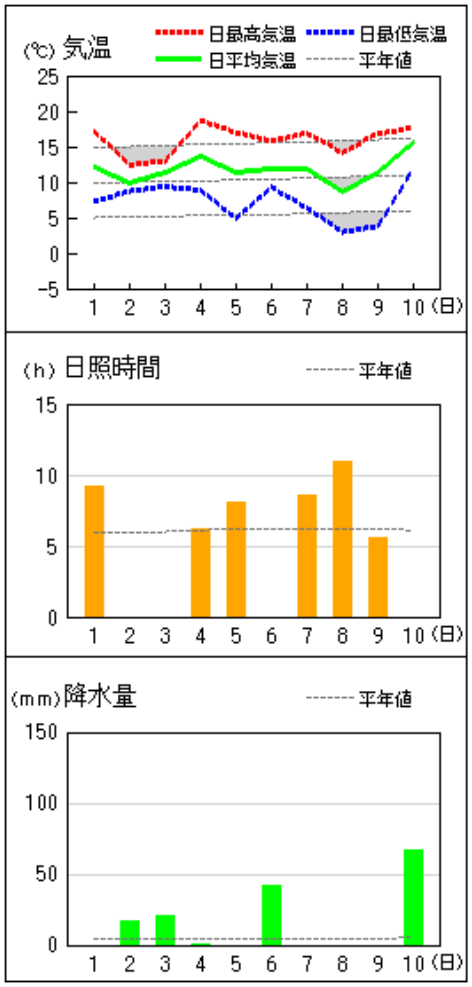

油津

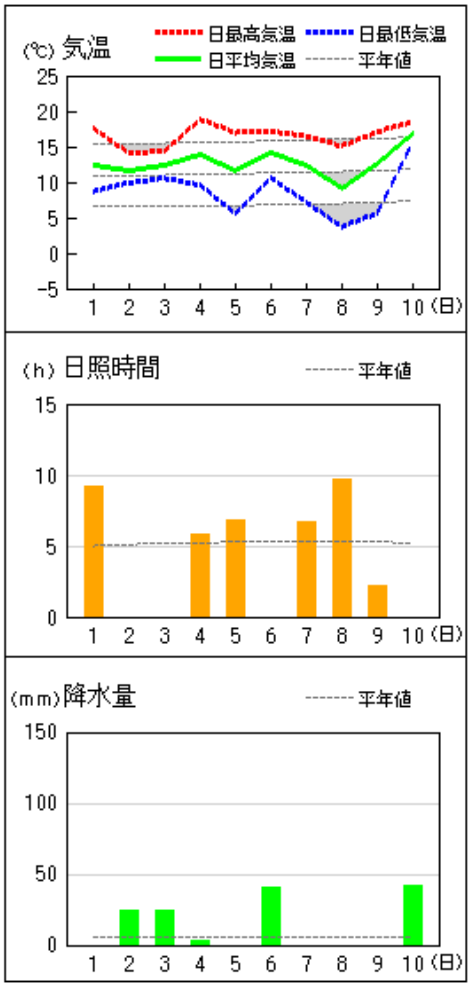

平成31年（2019年）3月上旬　気象分布図

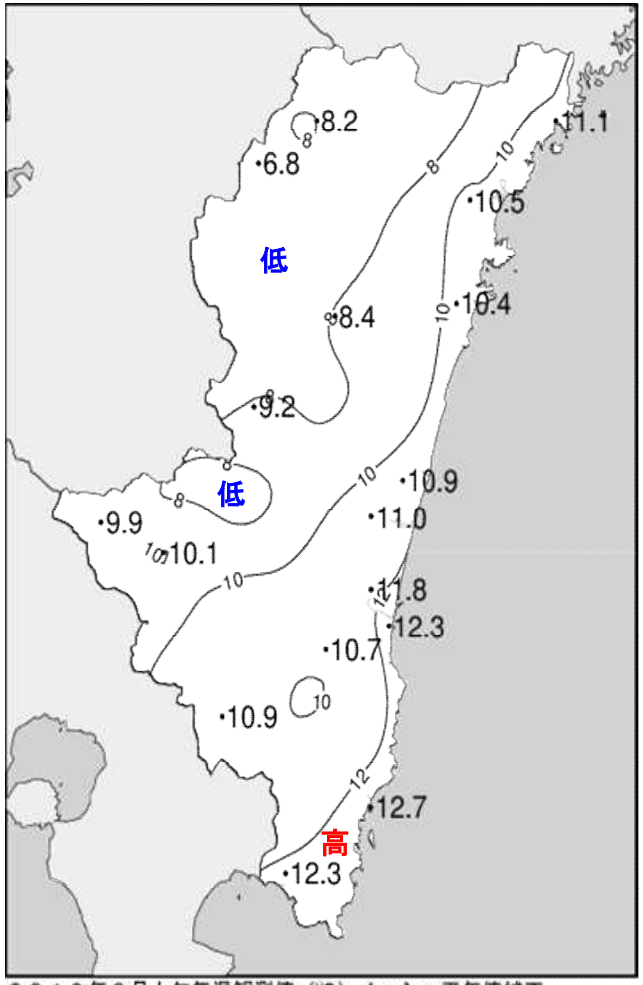

２０１９年３月上旬気温観測値（℃）メッシュ平年値補正

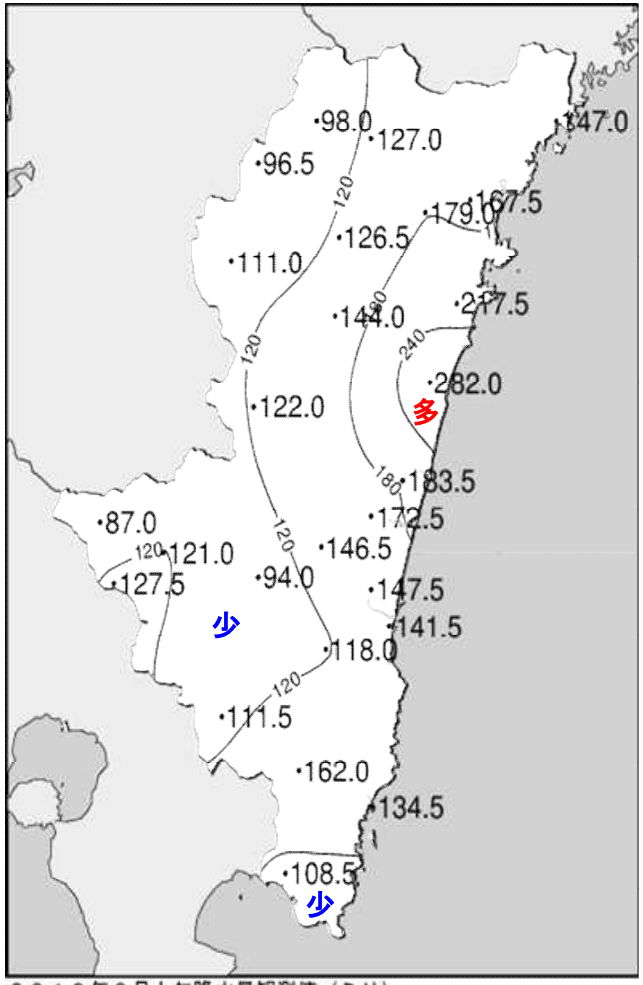

２０１９年３月上旬降水量観測値（ミリ）

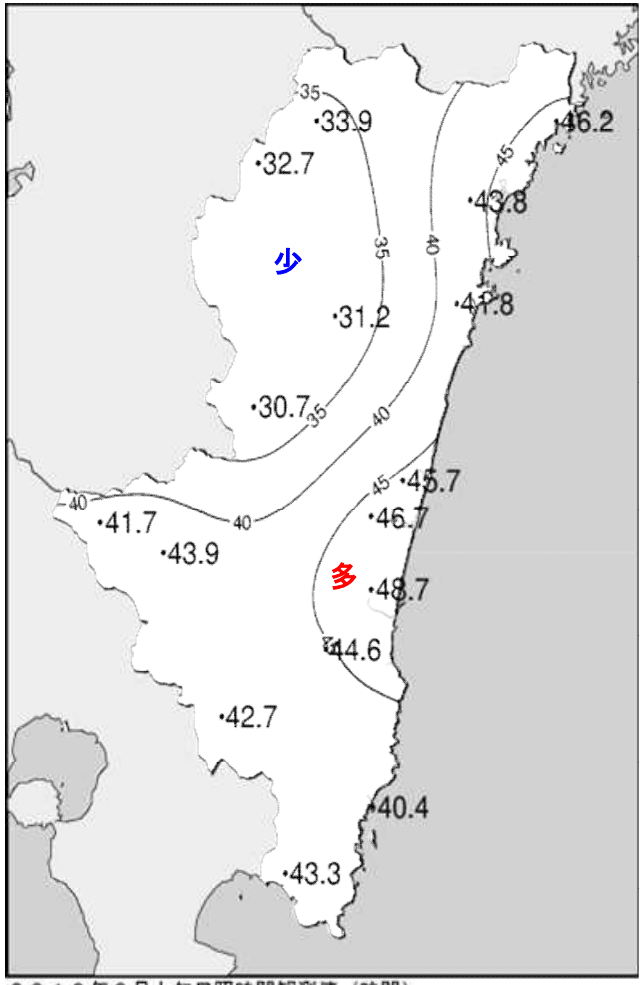

２０１９年３月上旬日照時間観測値（時間）

平成31年(2019年)3月上旬　気象分布図(平年差、平年比)

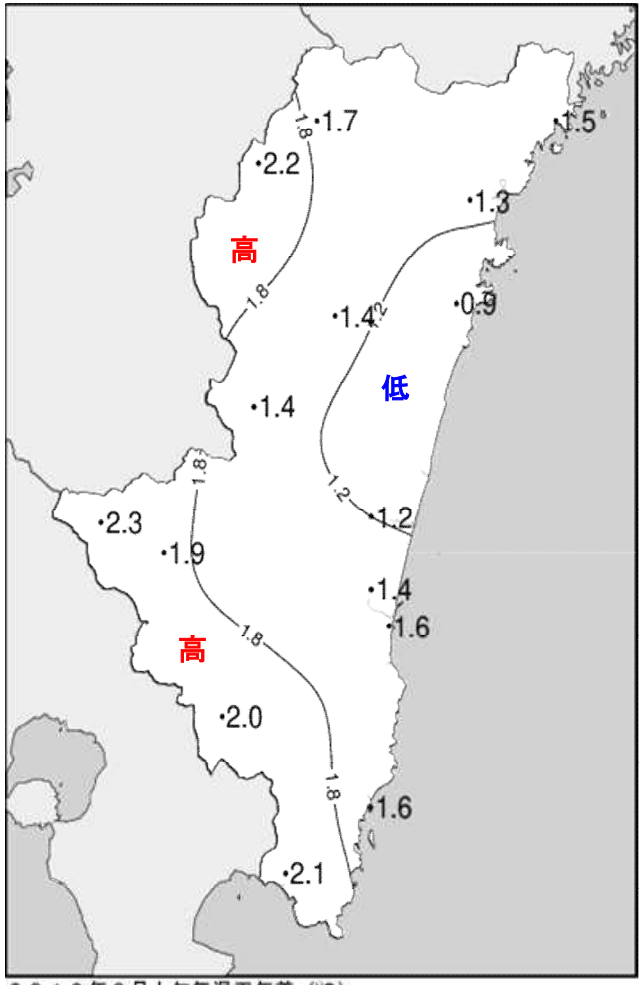

２０１９年３月上旬気温平年差（℃）

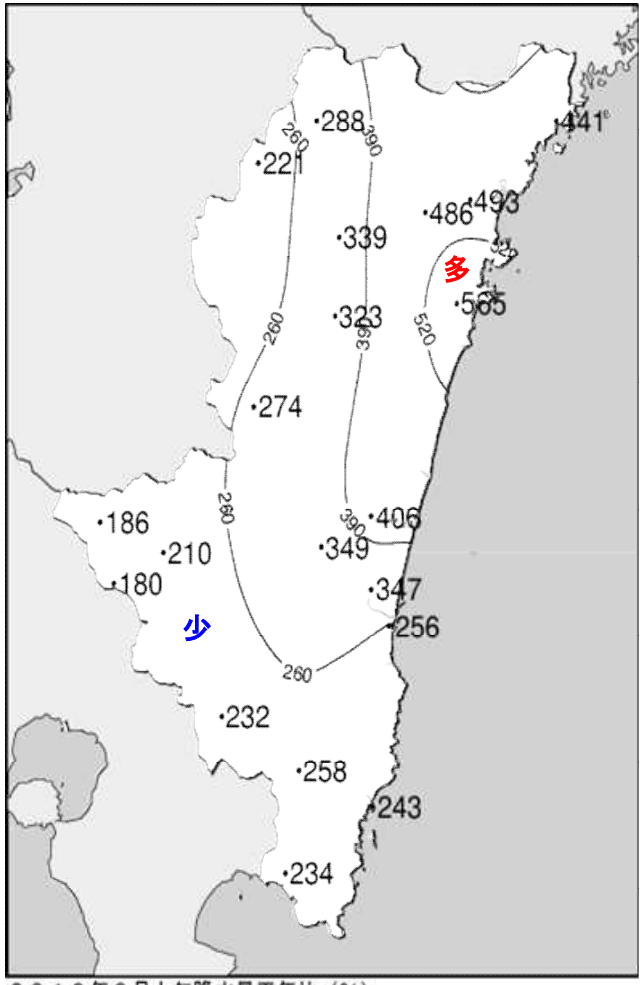

２０１９年３月上旬降水量平年比（%）

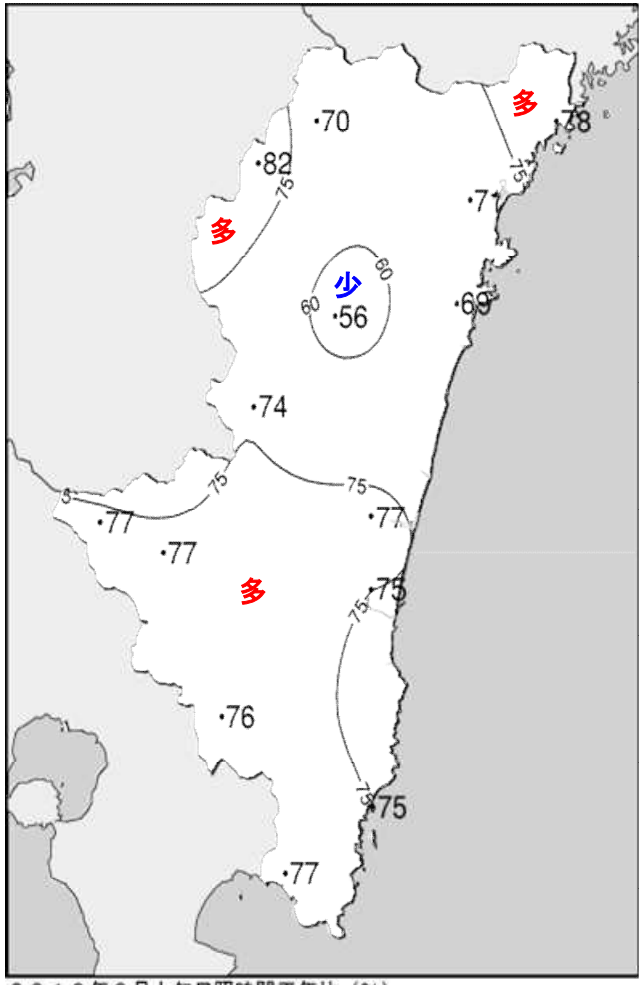

２０１９年３月上旬日照時間平年比（%）

地域気象観測旬報

2019年3月1日～10日 宮崎県 (87)

観測所名	高千穂											10°C以上積算気温	12
日付	気温(°C)			風向・風速(m/s)						降水量(mm)			日照
	平均	最高	最低	平均	最多	最大	風向	瞬間	風向	日計	1時間	10分	(h)
1	8.0	15.4	2.6	1.5	NNW	4.4	NNW	9.7	N	0.0	0.0	0.0	7.3
2	6.1	11.1	1.6	0.8	NNW	3.1	ESE	7.0	E	12.5	2.0	0.5	1.2
3	8.8	11.3	6.4	0.6	SE	2.1	E	4.1	E	19.0	3.5	1.0	0.0
4	9.4	12.5	4.2	2.6	NW	5.6	NW	11.3	NNW	2.0	1.5	1.0	0.4
5	8.8	18.5	1.3	1.8	NNW	4.7	NNW	7.9	E	0.0	0.0	0.0	8.5
6	8.3	10.6	6.2	1.3	NW	4.2	SSE	7.9	E	19.5	5.0	1.5	0.0
7	7.2	9.3	3.4	2.8	WNW	6.2	NW	12.8	NW	0.5	0.5	0.5	0.4
8	6.5	15.0	0.7	1.6	NNW	3.9	SSE	8.3	SSE	0.0	0.0	0.0	10.5
9	7.2	14.9	-1.3	1.6	SE	4.5	SE	9.9	SE	0.0	0.0	0.0	5.6
10	12.0	14.0	8.6	2.5	SE	5.5	NW	11.6	NNW	44.5	10.0	3.0	0.0
前半旬	8.2	13.8	3.2	1.5	NNW					33.5			17.4
後半旬	8.2	12.8	3.5	2.0	NW					64.5			16.5
旬	8.2	13.3	3.4	1.7	NNW					98.0			33.9
平年差/比	+1.7	+0.4	+2.5							288			70

観測所名	古江											10°C以上積算気温	92
日付	気温(°C)			風向・風速(m/s)						降水量(mm)			日照
	平均	最高	最低	平均	最多	最大	風向	瞬間	風向	日計	1時間	10分	(h)
1	11.3	17.6	5.5	3.7	N	7.3	NNE	10.8	NNE	0.0	0.0	0.0	8.0
2	9.2	13.8	4.0	3.3	N	8.9	N	12.3	N	8.5	2.0	1.0	1.0
3	10.0	12.0	8.2	3.0	NNE	5.3	NW	8.8	NNW	14.5	2.0	1.0	0.0
4	12.0	17.1	8.6	3.9	NNE	9.1	NE	16.1	N	1.0	1.0	0.5	5.9
5	11.7	17.9	6.6	2.2	NNE	6.9	NNE	12.5	NE	0.0	0.0	0.0	8.3
6	11.0	13.1	8.9	4.3	N	10.2	N	16.5	N	23.0	5.5	2.5	0.0
7	10.6	13.5	7.6	4.0	NE	9.1	NE	18.4	N	1.0	1.0	0.5	4.9
8	9.2	15.4	4.3	3.3	NNE	6.7	NNE	11.1	NNE	0.0	0.0	0.0	10.0
9	10.5	16.9	2.7	3.3	N	5.8	N	8.9	SSW	0.0	0.0	0.0	8.1
10	15.1	16.9	11.1	3.2	SSE	8.7	N	15.0	S	99.0	26.0	10.5	0.0
前半旬	10.8	15.7	6.6	3.2	NNE					24.0			23.2
後半旬	11.3	15.2	6.9	3.6	NNE					123.0			23.0
旬	11.1	15.4	6.8	3.4	NNE					147.0			46.2
平年差/比	+1.5	+0.8	+2.1							441			78

観測所名	鞍岡											10°C以上積算気温	11
日付	気温(°C)			風向・風速(m/s)						降水量(mm)			日照
	平均	最高	最低	平均	最多	最大	風向	瞬間	風向	日計	1時間	10分	(h)
1	6.0	13.5	0.8	0.9	W	2.7	ENE	7.3	NE	0.0	0.0	0.0	8.3
2	5.6	9.9	0.8	0.6	W	2.2	WSW	4.8	SW	11.5	2.0	0.5	1.0
3	9.2	11.6	7.4	1.0	WSW	2.8	SW	7.2	WSW	16.0	3.0	1.0	0.0
4	7.3	10.5	0.7	0.9	NE	2.5	ESE	10.5	ENE	5.0	1.5	0.5	0.9
5	6.7	16.1	-1.4	0.7	NE	2.1	ENE	5.0	E	0.0	0.0	0.0	7.4
6	7.7	10.4	6.0	1.1	WSW	4.5	WSW	12.7	SSW	24.0	7.0	2.0	0.0
7	4.5	7.1	-0.7	1.0	NE	2.7	ENE	7.7	ENE	5.0	1.5	1.0	0.0
8	3.5	12.2	-1.9	0.7	W	2.4	ENE	5.0	NE	0.0	0.0	0.0	8.5
9	6.8	13.3	-1.3	1.6	SW	4.6	SSW	11.0	SW	0.0	0.0	0.0	6.6
10	11.1	14.0	8.1	1.4	NNW	4	SW	10.7	WSW	35.0	9.0	2.5	0.0
前半旬	7.0	12.3	1.7	0.8	W					32.5			17.6
後半旬	6.7	11.4	2.0	1.2	WSW					64.0			15.1
旬	6.8	11.9	1.9	1.0	W					96.5			32.7
平年差/比	+2.2	+1.4	+2.4							221			82

観測所名	延岡											10°C以上積算気温	78
日付	気温(°C)			風向・風速(m/s)						降水量(mm)			日照
	平均	最高	最低	平均	最多	最大	風向	瞬間	風向	日計	1時間	10分	(h)
1	11.1	17.0	5.5	2.2	WSW	5.1	N	9.1	N	0.0	0.0	0.0	8.5
2	8.4	12.8	5.4	1.5	W	3.7	W	5.2	W	12.0	2.5	0.5	0.2
3	10.0	12.2	8.1	1.3	WSW	3.1	WSW	5.6	W	24.5	3.0	1.0	0.0
4	11.9	17.1	6.0	2.0	N	6.4	N	13.6	N	1.0	1.0	0.5	4.3
5	10.5	17.5	3.0	1.8	W	4	ESE	6.9	SE	0.0	0.0	0.0	8.5
6	10.7	13.2	9.0	1.9	WSW	4.6	N	9.0	N	28.0	8.0	1.5	0.0
7	9.9	13.5	5.0	2.1	W	6.6	N	13.5	NE	0.0	0.0	0.0	5.0
8	8.6	15.7	1.8	2.1	WSW	4.6	NNE	9.7	NE	0.0	0.0	0.0	11.1
9	10.2	16.8	2.9	2.1	W	4.1	SE	8.0	SSE	0.0	0.0	0.0	6.2
10	13.7	16.8	9.8	2.0	ESE	5.4	ESE	11.6	SE	102.0	16.0	5.5	0.0
前半旬	10.4	15.3	5.6	1.8	W					37.5			21.5
後半旬	10.6	15.2	5.7	2.0	W					130.0			22.3
旬	10.5	15.3	5.7	1.9	W					167.5			43.8
平年差/比	+1.3	+0.2	+1.8							493			71

地域気象観測旬報

2019年3月1日～10日 宮崎県 (87)

(2/5)

観測所名	日向											10°C以上積算気温	78
日付	気温(°C)			風向・風速(m/s)						降水量(mm)			日照
	平均	最高	最低	平均	最多	最大	風向	瞬間	風向	日計	1時間	10分	(h)
1	10.9	17.9	6.1	1.2	W	2.9	ESE	5.4	WNW	0.0	0.0]	0.0]	8.2
2	8.7	12.0	5.6	1.0	WSW	2.8	WSW	5.2	WSW	14.0	3.0	1.0	0.0
3	10.2	11.7	8.3	1.6	W	2.5	WSW	5.8	W	27.0	3.5	1.0	0.0
4	12.0	18.6	4.6	1.5	WSW	4.8	NW	10.8	NW	1.0	1.0	0.5	3.9
5	10.2	17.8	2.4	1.1	WNW	2.8	ESE	6.0	E	0.0	0.0	0.0	8.1
6	10.6	12.4	8.9	1.0	W	3	W	6.6	W	40.0	11.0	3.0	0.0
7	9.3	15.1	2.4	1.6	W	6.1	WNW	13.7	WNW	0.0	0.0	0.0	3.9
8	7.9	15.8	0.9	1.2	WSW	3.1	SSE	7.5	ESE	0.0	0.0	0.0	10.5
9	10.7	18.0	4.3	1.6	W	3.1	ESE	6.8	W	0.0	0.0	0.0	7.2
10	13.8	16.8	10.1	1.8	W	4.2	ESE	10.9	ESE	135.5	26.5	8.0	0.0
前半旬	10.4	15.6	5.4	1.3	W					42.0			20.2
後半旬	10.5	15.6	5.3	1.4	W					175.5			21.6
旬	10.4	15.6	5.4	1.4	W					217.5			41.8
平年差/比	+0.9	+0.3	+1.3							565			69

観測所名	神門											10°C以上積算気温	21
日付	気温(°C)			風向・風速(m/s)						降水量(mm)			日照
	平均	最高	最低	平均	最多	最大	風向	瞬間	風向	日計	1時間	10分	(h)
1	9.1	18.3	3.0	0.6	SSE	2.7	SE	5.0	SSE	0.0	0.5	0.0	6.4
2	7.0	10.5	4.7	0.2	S	1.4	SSE	2.8	SSE	17.0	3.0	1.0	0.0
3	8.7	10.7	6.9	0.1	SE	1.1	E	2.4	NE	27.5	3.5	1.0	0.0
4	10.7	18.0	3.3	0.6	S	2.1	WSW	5.8	S	1.0	0.5	0.5	2.6
5	8.4	18.4	0.3	0.7	SE	2.8	S	5.7	SE	0.0	0.0	0.0	7.0
6	8.8	10.5	7.1	0.2	ENE	1.3	SSE	2.7	S	35.0	11.0	3.0	0.0
7	7.3	12.6	1.0	0.7	N	2.8	N	7.9	NNE	0.5	0.5	0.5	2.0
8	5.8	16.0	-1.2	0.7	SE	3.1	SE	5.7	SSE	0.0	0.0	0.0	9.9
9	7.5	15.1	-0.6	0.6	SSE	2.6	SE	5.5	SSE	0.0	0.0	0.0	3.3
10	10.3	12.7	8.1	0.2	ENE	1.5	N	2.5	N	63.0	11.5	4.0	0.0
前半旬	8.8	15.2	3.6	0.4	SSE					45.5			16.0
後半旬	7.9	13.4	2.9	0.5	SSE					98.5			15.2
旬	8.4	14.3	3.3	0.5	SSE					144.0			31.2
平年差/比	+1.4	-0.3	+2.7							323			56

観測所名	西米良											10°C以上積算気温	23
日付	気温(°C)			風向・風速(m/s)						降水量(mm)			日照
	平均	最高	最低	平均	最多	最大	風向	瞬間	風向	日計	1時間	10分	(h)
1	9.4	17.1	4.1	0.9	NE	4.6	NE	7.6	NE	0.0	0.0	0.0	7.4
2	8.2	10.6	5.5	0.3	NNW	2.6	SW	4.3	SW	16.5	3.0	1.0	0.0
3	9.8	11.2	8.5	0.2	NE	1.4	WSW	2.1	NE	25.0	4.0	1.0	0.0
4	11.4	16.3	4.6	1.7	NE	5.8	NE	9.1	NE	2.5	1.5	0.5	3.3
5	9.0	18.1	1.5	1.1	SSW	4.3	SSW	7.8	S	0.0	0.0	0.0	6.6
6	9.3	11.8	7.5	0.6	N	1.8	ENE	4.1	W	32.0	12.0	5.0	0.0
7	8.4	11.9	1.9	1.8	ENE	6.7	NE	13.2	NNE	0.0	0.0	0.0	1.9
8	6.4	15.7	0.4	1.0	SSW	4.8	SW	8.8	SSW	0.0	0.0	0.0	7.9
9	8.0	14.7	1.3	1.2	SW	5.5	SW	9.6	SW	0.0	0.0	0.0	3.6
10	12.0	15.2	8.7	0.6	NNE	2.5	WSW	7.5	NE	46.0	9.0	4.0	0.0
前半旬	9.6	14.7	4.8	0.8	NE					44.0			17.3
後半旬	8.8	13.9	4.0	1.0	SW					78.0			13.4
旬	9.2	14.3	4.4	0.9	SW					122.0			30.7
平年差/比	+1.4	-0.1	+1.9							274			74

観測所名	高鍋											10°C以上積算気温	82
日付	気温(°C)			風向・風速(m/s)						降水量(mm)			日照
	平均	最高	最低	平均	最多	最大	風向	瞬間	風向	日計	1時間	10分	(h)
1	10.5	16.4	5.0	1.2	NW	3.3	ESE	5.9	E	0.0	0.0	0.0	9.5
2	9.5	11.9	7.1	0.9	NNE	2.3	NNE	5.3	N	15.0	3.0	0.5	0.0
3	11.5	12.9	8.9	1.0	NNE	2.5	WNW	5.7	NE	20.0	3.5	1.0	0.0
4	12.4	16.6	8.3	1.4	NW	3.5	NW	7.2	NW	0.5	0.5	0.5	4.6
5	9.8	16.4	1.8	1.2	NNW	3.1	ESE	6.3	E	0.0	0.0	0.0	8.1
6	11.3	13.2	9.1	0.8	NNE	3.2	NW	7.7	NW	58.0	15.5	5.0	0.0
7	10.4	16.6	3.6	1.8	NW	5.1	WNW	11.2	NW	0.0	0.0	0.0	7.1
8	7.2	14.2	0.7	1.3	NNW	3.6	ESE	6.3	E	0.0	0.0	0.0	11.0
9	10.7	16.8	3.2	1.2	NNW	3.1	ESE	6.2	ESE	0.0	0.0	0.0	5.4
10	15.2	16.9	13.4	2.2	SE	5.8	SE	11.2	SSE	90.0	14.5	3.5	0.0
前半旬	10.7	14.8	6.2	1.1	NW					35.5			22.2
後半旬	11.0	15.5	6.0	1.5	NNW					148.0			23.5
旬	10.9	15.2	6.1	1.3	NNW					183.5			45.7
平年差/比	//	//	//							//			//

地域気象観測旬報

2019年3月1日～10日 宮崎県 (87)

(3/5)

観測所名	加久藤											10°C以上積算気温	47
日付	気温(°C)			風向・風速(m/s)						降水量(mm)			日照
	平均	最高	最低	平均	最多	最大	風向	瞬間	風向	日計	1時間	10分	(h)
1	9.6	18.0	3.2	1.3	W	4.4	WSW	7.8	NW	0.0	0.0	0.0	9.0
2	8.5	10.4	6.0	1.6	ENE	3.7	ENE	7.7	E	17.0	3.0	1.0	0.0
3	11.2	13.2	9.6	2.3	ENE	4.2	ENE	8.3	E	20.0	4.5	2.0	0.0
4	11.1	14.4	3.8	2.4	W	5.9	NW	11.0	W	3.5	2.0	1.0	4.1
5	9.1	18.7	0.5	1.0	ESE	2.4	ENE	5.4	E	0.0	0.0	0.0	7.1
6	10.8	13.3	8.0	2.1	ENE	5.2	NNW	9.5	NNW	18.0	8.0	5.5	0.0
7	8.9	12.7	1.9	3.5	WNW	8.8	NW	14.9	NW	0.5	0.5	0.5	4.3
8	6.8	15.9	-1.0	1.1	WSW	3.4	SSW	7.0	WSW	0.0	0.0	0.0	10.7
9	9.0	16.4	-0.4	2.0	E	4.4	E	9.4	E	0.0	0.0	0.0	6.5
10	13.6	15.5	11.0	2.3	E	5.6	WSW	9.5	WSW	28.0	10.0	3.0	0.0
前半旬	9.9	14.9	4.6	1.7	ENE					40.5			20.2
後半旬	9.8	14.8	3.9	2.2	E					46.5			21.5
旬	9.9	14.9	4.3	2.0	ENE					87.0			41.7
平年差/比	+2.3	+1.0	+2.4							186			77

観測所名	西都											10°C以上積算気温	83
日付	気温(°C)			風向・風速(m/s)						降水量(mm)			日照
	平均	最高	最低	平均	最多	最大	風向	瞬間	風向	日計	1時間	10分	(h)
1	10.7	16.5	5.5	1.6	WNW	4.5	E	6.7	ESE	0.0	0.0	0.0	9.3
2	9.7	12.1	7.2	1.2	NW	3.5	NNE	7.3	NNE	14.5	3.0	1.0	0.0
3	11.3	12.6	9.8	1.5	NW	4	WNW	6.4	W	22.0	3.0	1.5	0.0
4	12.5	16.9	7.6	2.1	ESE	6.1	ENE	8.6	NNW	4.5	4.5	2.0	4.9
5	9.9	16.7	2.7	1.7	WNW	4.2	SE	6.6	SE	0.0	0.0	0.0	8.0
6	11.4	14.3	8.9	1.7	NW	9.1	NNW	13.0	N	52.0	15.0	5.0	0.0
7	11.1	17.2	4.2	3.2	NW	9.1	NNW	12.3	NNW	0.0	0.0	0.0	7.7
8	7.6	14.1	1.4	1.9	WNW	4.4	ESE	7.7	ESE	0.0	0.0	0.0	11.0
9	10.6	16.2	2.8	1.8	NW	4.5	E	7.5	E	0.0	0.0	0.0	5.8
10	14.9	17.1	11.6	2.7	SE	7.1	SE	12.3	SE	79.5	12.0	5.5	0.0
前半旬	10.8	15.0	6.6	1.6	WNW					41.0			22.2
後半旬	11.1	15.8	5.8	2.3	NW					131.5			24.5
旬	11.0	15.4	6.2	1.9	WNW					172.5			46.7
平年差/比	+1.2	-0.3	+2.1							406			77

観測所名	小林											10°C以上積算気温	57
日付	気温(°C)			風向・風速(m/s)						降水量(mm)			日照
	平均	最高	最低	平均	最多	最大	風向	瞬間	風向	日計	1時間	10分	(h)
1	10.9	17.6	5.4	2.4	WNW	5.2	NNW	8.6	WNW	0.0	0.0	0.0	9.5
2	8.3	10.0	6.9	1.3	SE	3.8	SE	6.0	SE	17.0	3.5	1.0	0.0
3	10.2	11.5	8.6	2.0	E	4.4	S	7.9	S	22.5	5.5	1.5	0.0
4	11.5	14.9	6.3	3.1	WNW	6.1	NW	12.8	WNW	3.5	2.5	0.5	5.3
5	9.9	17.8	2.5	2.3	SE	4.3	WNW	6.8	SE	0.0	0.0	0.0	8.0
6	10.5	12.8	8.0	2.3	SSE	6.6	WNW	11.4	W	42.5	15.5	5.5	0.0
7	9.2	12.5	4.1	4.3	NW	8.3	NNW	14.1	WNW	0.5	0.5	0.5	4.5
8	7.6	15.9	0.6	1.9	NW	4.6	ESE	7.5	ESE	0.0	0.0	0.0	10.9
9	9.7	15.0	2.0	2.6	ESE	6.2	E	10.1	ESE	0.0	0.0	0.0	5.7
10	13.5	15.2	11.0	3.0	SE	6	W	13.1	W	35.0	9.0	3.0	0.0
前半旬	10.2	14.4	5.9	2.2	WNW					43.0			22.8
後半旬	10.1	14.3	5.1	2.8	NW					78.0			21.1
旬	10.1	14.3	5.5	2.5	WNW					121.0			43.9
平年差/比	+1.9	+0.7	+2.0							210			77

観測所名	宮崎											10°C以上積算気温	110
日付	気温(°C)			風向・風速(m/s)						降水量(mm)			日照
	平均	最高	最低	平均	最多	最大	風向	瞬間	風向	日計	1時間	10分	(h)
1	12.1	17.2	7.3	2.5	WNW	4.1	ESE	6.4	ESE	0.0	0.0	0.0	9.2
2	10.0	12.4	8.7	1.9	WNW	4.4	NNE	7.8	NE	17.5	4.0	1.0	0.0
3	11.5	13.0	9.4	1.3	W	4.5	NW	6.2	WNW	21.0	3.0	1.0	0.0
4	13.7	18.7	8.9	3.0	WNW	7.8	WNW	11.6	W	0.5	0.5	0.5	6.2
5	11.3	17.0	4.9	2.9	WNW	5.5	ESE	8.2	ESE	0.0	0.0	0.0	8.1
6	11.9	15.8	9.3	2.2	WNW	7.9	NE	12.0	NE	41.5	9.0	3.0	0.0
7	12.0	16.9	6.4	4.6	W	9.9	WNW	14.5	WNW	0.0	0.0	0.0	8.6
8	8.6	14.2	3.0	2.9	WNW	4.6	NW	6.9	E	0.0	0.0	0.0	11.0
9	11.4	16.8	3.8	2.8	WNW	5.1	ESE	8.2	E	0.0	0.0	0.0	5.6
10	15.6	17.7	11.9	3.7	SE	7.6	SE	12.5	SE	67.0	11.5	3.5	0.0
前半旬	11.7	15.7	7.8	2.3	WNW					39.0			23.5
後半旬	11.9	16.3	6.9	3.2	WNW					108.5			25.2
旬	11.8	16.0	7.4	2.8	WNW					147.5			48.7
平年差/比	+1.4	+0.5	+2.0							347			75

地域気象観測旬報

2019年3月1日～10日 宮崎県 (87)

(4/5)

観測所名	田野											10°C以上積算気温	91
日付	気温(°C)			風向・風速(m/s)						降水量(mm)			日照
	平均	最高	最低	平均	最多	最大	風向	瞬間	風向	日計	1時間	10分	(h)
1	10.9	15.9	6.5	2.0	ENE	4.8	ESE	7.9	E	0.0	0.0	0.0	8.9
2	9.2	11.2	7.4	0.9	ESE	3.2	ESE	4.9	E	25.0	5.5	1.0	0.0
3	10.7	11.9	8.6	1.4	S	3.8	N	5.9	N	26.5	4.0	1.5	0.0
4	12.9	16.9	7.0	2.4	W	5.1	WNW	11.1	W	1.0	1.0	0.5	6.5
5	10.2	15.7	3.8	2.2	WSW	4.7	ESE	8.0	ESE	0.0	0.0	0.0	7.7
6	11.0	14.1	8.3	1.7	WSW	7.1	N	11.5	N	28.0	5.5	3.5	0.0
7	10.2	13.8	4.4	3.3	WSW	7.1	WNW	12.8	W	0.0	0.0	0.0	7.4
8	7.5	13.9	1.4	2.3	W	4.7	E	7.9	E	0.0	0.0	0.0	10.8
9	10.1	15.5	2.6	1.9	W	4.5	NE	7.9	E	0.5	0.5	0.5	3.3
10	14.5	17.5	10.3	2.1	W	7.7	WSW	14.1	WSW	37.0	7.0	2.5	0.0
前半旬	10.8	14.3	6.7	1.8	W					52.5			23.1
後半旬	10.7	15.0	5.4	2.3	WSW					65.5			21.5
旬	10.7	14.6	6.0	2.0	W					118.0			44.6
平年差/比	//	//	//							//			//

観測所名	赤江											10°C以上積算気温	114
日付	気温(°C)			風向・風速(m/s)						降水量(mm)			日照
	平均	最高	最低	平均	最多	最大	風向	瞬間	風向	日計	1時間	10分	(h)
1	12.4	17.1	7.7	2.9	WNW	6.4	NE	8.2	NE	0.0	0.0	0.0	
2	10.9	13.3	9.2	3.3	WNW	8.1	N	10.8	N	21.5	5.0	1.0	
3	11.7	13.1	9.6	2.7	WNW	5.2	WNW	7.7	N	22.0	3.0	1.0	
4	13.7	19.0)	8.1)	3.5	W	7.3	W	11.3	W	2.0	1.5)	1.0)	
5	11.4	17.1	4.6	2.7	WNW	4.3	WNW	5.1	ENE	0.0	0.0	0.0	
6	12.5	16.8	9.8	3.5	WNW	10.8	N	14.9	N	43.5	9.0	6.0	
7	12.4	17.2	6.5	6.3	W	11.5	W	14.9	WNW	0.0	0.0	0.0	
8	8.8	14.4	2.9	3.2	WNW	4.6	WNW	7.2	N	0.0	0.0	0.0	
9	12.2	17.0	3.9	4.1	WNW	8.4	SE	10.8	SE	0.0	0.0	0.0	
10	16.6	18.1	13.2	7.4	SE	13	SE	15.9	SE	52.5	8.5	4.0	
前半旬	12.0	15.9	7.8	3.0	WNW					45.5			
後半旬	12.5	16.7	7.3	4.9	WNW					96.0			
旬	12.3	16.3	7.6	4.0	WNW					141.5			
平年差/比	+1.6	+0.9	+1.5							256			

観測所名	都城											10°C以上積算気温	91
日付	気温(°C)			風向・風速(m/s)						降水量(mm)			日照
	平均	最高	最低	平均	最多	最大	風向	瞬間	風向	日計	1時間	10分	(h)
1	11.6	19.5	6.2	1.4	N	3.6	SW	6.3	SW	0.0	0.0	0.0	9.3
2	9.6	12.1	8.0	2.5	NNE	6.4	NNE	10.1	NE	24.0	4.5	1.0	0.0
3	11.2	14.0	9.1	3.6	NNE	6.3	NNE	11.0	NE	21.5	4.5	2.0	0.0
4	12.4	17.1	6.7	2.2	WNW	6.3	N	10.8	N	2.5	1.5	0.5	5.1
5	10.2	18.4	2.3	1.4	NE	3.8	SW	7.1	SW	0.0	0.0	0.0	7.5
6	11.3	13.4	9.0	2.3	NNE	6.5	NW	11.1	NW	31.0	10.5	4.0	0.0
7	10.2	14.6	4.5	2.7	NNW	7.6	NNW	13.9	N	0.0	0.0	0.0	6.5
8	7.9	16.0	1.0	1.3	NNW	4.6	S	6.9	SSW	0.0	0.0	0.0	10.6
9	10.1	16.7	2.0	2.0	N	4.4	SE	7.6	SE	0.0	0.0	0.0	3.7
10	14.0	16.1	11.3	1.9	N	3.5	NNE	7.6	WSW	32.5	12.0	6.0	0.0
前半旬	11.0	16.2	6.5	2.2	NNE					48.0			21.9
後半旬	10.7	15.4	5.6	2.0	N					63.5			20.8
旬	10.9	15.8	6.0	2.1	NNE					111.5			42.7
平年差/比	+2.0	+0.8	+2.5							232			76

観測所名	油津											10°C以上積算気温	118
日付	気温(°C)			風向・風速(m/s)						降水量(mm)			日照
	平均	最高	最低	平均	最多	最大	風向	瞬間	風向	日計	1時間	10分	(h)
1	12.5	17.6	8.7	3.4	WNW	5.8	ENE	9.0	E	0.0	0.0	0.0	9.2
2	11.6	14.1	9.9	2.6	WNW	4.7	WNW	9.8	NE	24.5	5.0	1.0	0.0
3	12.4	14.4	10.6	3.5	WNW	6.4	WNW	10.4	NW	24.0	7.0	2.5	0.0
4	14.0	18.9	9.6	3.2	WNW	6.6	NW	11.0	SW	3.0	2.0	1.0	5.8
5	11.6	17.0	5.6	3.9	WNW	5.9	WNW	9.8	E	0.0	0.0	0.0	6.8
6	14.1	17.2	10.6	4.1	WNW	7.1	SE	12.2	SE	41.0	13.5	4.0	0.0
7	12.3	16.5	7.2	4.4	WNW	9.5	WNW	14.0	NW	0.0	0.0	0.0	6.7
8	9.1	15.1	3.7	4.3	WNW	6.8	WNW	10.3	ENE	0.0	0.0	0.0	9.7
9	12.7	17.1	5.6	4.5	WNW	7.7	ESE	11.8	ESE	0.0	0.0	0.0	2.2
10	17.0	18.5	15.6	4.7	SE	8.5	ESE	12.5	SE	42.0	10.5	4.5	0.0
前半旬	12.4	16.4	8.9	3.3	WNW					51.5			21.8
後半旬	13.0	16.9	8.5	4.4	WNW					83.0			18.6
旬	12.7	16.6	8.7	3.9	WNW					134.5			40.4
平年差/比	+1.6	+0.9	+2.1							243			75

地域気象観測旬報

2019年3月1日～10日 宮崎県 (87)

(5/5)

観測所名	串間									10°C以上積算気温			115
日付	気温(°C)			風向・風速(m/s)						降水量(mm)			日照
	平均	最高	最低	平均	最多	最大	風向	瞬間	風向	日計	1時間	10分	(h)
1	12.4	18.2	7.7	1.5	NE	3.3	SW	5.6	WSW	0.0	0.0	0.0	9.2
2	11.5	13.0	9.3	3.0	NE	5.5	ENE	10.3	NE	23.5	4.5	1.0	0.0
3	12.8	15.3	11.0	1.9	NE	4.7	NE	8.3	NE	21.5	5.5	2.5	0.0
4	13.7	18.2	8.4	2.0	WSW	4.5	WNW	8.6	W	3.5	1.5	1.0	6.3
5	10.8	17.5	3.2	1.9	NE	4.9	ENE	8.3	E	0.0	0.0	0.0	7.8
6	13.8	17.3	10.3	2.4	NE	6.8	ENE	11.0	NE	29.0	7.5	2.5	0.0
7	11.9	16.2	5.2	2.3	WNW	6	WNW	12.5	W	0.0	0.0	0.0	6.9
8	8.2	15.3	1.7	1.8	NE	4.2	WSW	7.0	WSW	0.0	0.0	0.0	10.8
9	11.7	17.0	3.1	2.5	ENE	5	E	7.9	SE	0.0	0.0	0.0	2.3
10	16.5	18.3	14.5	2.6	SE	5.2	WSW	10.3	S	31.0	6.5	4.0	0.0
前半旬	12.2	16.4	7.9	2.1	NE					48.5			23.3
後半旬	12.4	16.8	7.0	2.3	NE					60.0			20.0
旬	12.3	16.6	7.4	2.2	NE					108.5			43.3
平年差/比	+2.1	+1.1	+2.7							234			77

地域雨量観測旬報

2019年3月1日～10日　宮崎県 (87)

(1/1)

観測所名	日之影				諸塚				北方				椎葉				都農				えびの			
日付	降水量(mm)				降水量(mm)				降水量(mm)				降水量(mm)				降水量(mm)				降水量(mm)			
	日計	平年比	最大1時間	最大10分間	日計	平年比	最大1時間	最大10分間	日計	平年比	最大1時間	最大10分間	日計	平年比	最大1時間	最大10分間	日計	平年比	最大1時間	最大10分間	日計	平年比	最大1時間	最大10分間
1	0.0		0.0	0.0	0.0		0.0	0.0	0.0		0.0	0.0	0.0		0.0	0.0	0.0		0.0	0.0	0.0		0.0	0.0
2	11.0		2.0	0.5	15.5		2.5	0.5	13.0		2.0	0.5	14.0		2.5	0.5	16.0		3.0	1.0	17.0		3.0	1.0
3	24.0		3.5	1.0	25.5		3.0	1.0	25.0		3.0	1.0	28.5		3.5	1.0	31.0		6.0	1.5	26.0		7.5	2.5
4	1.5		1.0	0.5	1.0		0.5	0.5	1.0		0.5	0.5	3.0		2.0	1.0	9.5		5.0	3.0	5.0		3.0	1.5
5	0.0		0.0	0.0	0.0		0.0	0.0	0.0		0.0	0.0	0.0		0.0	0.0	0.0		0.0	0.0	0.0		0.0	0.0
半旬計/最大	36.5	//	3.5	1.0	42.0	228	3.0	1.0	39.0	231	3.0	1.0	45.5	//	3.5	1.0	56.5	//	6.0	3.0	48.0	132	7.5	2.5
6	23.0		6.0	1.5	30.5		9.0	2.0	28.5		8.5	2.0	23.5		8.0	2.0	52.5		11.5	4.0	28.0		14.0	9.0
7	1.5		1.5	1.0	0.5		0.5	0.5	0.0		0.0	0.0	1.5		0.5	0.5	0.0		0.0	0.0	0.0		0.0	0.0
8	0.0		0.0	0.0	0.0		0.5	0.5	0.0		0.0	0.0	0.0		0.0	0.0	0.0		0.0	0.0	0.0		0.0	0.0
9	0.0		0.0	0.0	0.0		0.0	0.0	0.0		0.0	0.0	0.0		0.0	0.0	0.0		0.0	0.0	0.0		0.0	0.0
10	66.0		15.0	7.0	53.5		8.5	3.0	111.5		18.0	4.5	40.5		8.0	3.5	173.0		43.0	12.5	51.5		14.0	4.5
半旬計/最大	90.5	//	15.0	7.0	84.5	391	9.0	3.0	140.0	737	18.0	4.5	65.5	//	8.0	3.5	225.5	//	43.0	12.5	79.5	203	14.0	9.0
旬計	127.0	//			126.5	339			179.0	486			111.0	//			282.0	//			127.5	180		
旬最大	66.0		15.0	7.0	53.5		9.0	3.0	111.5		18.0	4.5	40.5		8.0	3.5	173.0		43.0	12.5	51.5		14.0	9.0
起日	10		10	10	10		6	10	10		10	10	10		10	10	10		10	10	10		10	6

観測所名	野尻				国富				深瀬															
日付	降水量(mm)				降水量(mm)				降水量(mm)				降水量(mm)				降水量(mm)				降水量(mm)			
	日計	平年比	最大1時間	最大10分間	日計	平年比	最大1時間	最大10分間	日計	平年比	最大1時間	最大10分間	日計	平年比	最大1時間	最大10分間	日計	平年比	最大1時間	最大10分間	日計	平年比	最大1時間	最大10分間
1	0.0		0.0	0.0	0.0		0.0	0.0	0.0		0.0	0.0												
2	18.0		3.5	1.0	16.5		4.0	1.0	21.0		4.0	1.0												
3	20.0		3.5	1.0	20.5		3.5	1.5	24.0		5.0	1.5												
4	0.5		0.5	0.5	0.5		0.5	0.5	2.0		1.0	0.5												
5	0.0		0.0	0.0	0.0		0.0	0.0	0.0		0.0	0.0												
半旬計/最大	38.5	//	3.5	1.0	37.5	184	4.0	1.5	47.0	156	5.0	1.5												
6	28.0		8.5	4.5	46.5		11.0	4.0	49.5		11.0	3.5												
7	0.0		0.0	0.0	0.0		0.0	0.0	0.0		0.0	0.0												
8	0.0		0.0	0.0	0.0		0.0	0.0	0.0		0.0	0.0												
9	0.0		0.0	0.0	0.5		0.5	0.5	2.5		2.5	1.5												
10	27.5		5.5	1.5	62.0		9.5	4.0	63.0		10.0	7.0												
半旬計/最大	55.5	//	8.5	4.5	109.0	476	11.0	4.0	115.0	333	11.0	7.0												
旬計	94.0	//			146.5	349			162.0	258														
旬最大	28.0		8.5	4.5	62.0		11.0	4.0	63.0		11.0	7.0												
起日	6		6	6	10		6	10	10		6	10												