

宮 崎 県 農 業 気 象 速 報

平成 3 1 年 2 月 上旬

宮 崎 地 方 気 象 台
平成 3 1 年 2 月 1 2 日

気 象 概 況

期間を通して、高気圧に覆われて晴れた日もあったが、気圧の谷や前線の影響で曇りや雨の日が多かった。また、この期間は気温が高く推移し、日最高気温が4月中旬から上旬並みの所があった。

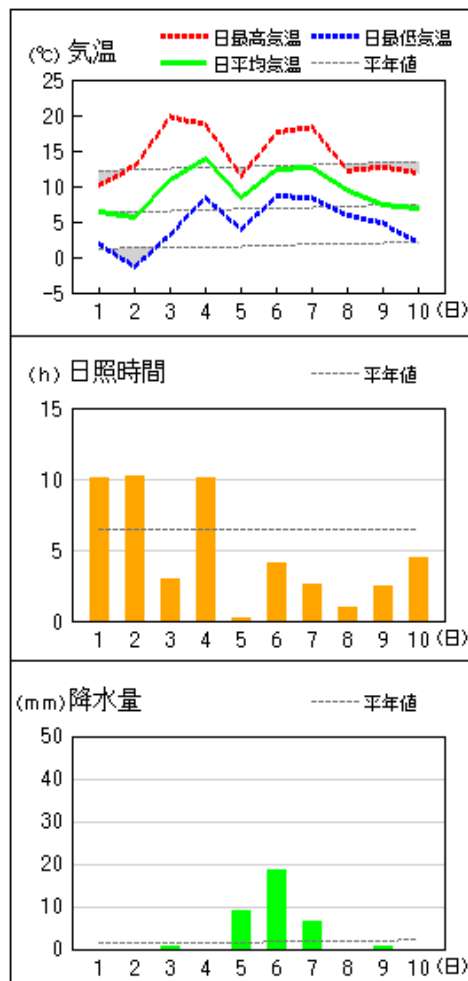
県内各地の旬平均気温は、平年差+2.0 ~ +3.6 での平年よりかなり高く、高千穂、古江、小林では平年より高かった。旬降水量は、21.5mm ~ 119.5mm (平年比 110% ~ 293%) で平年より多く、高千穂、鞍岡、北方、日向、えびのでは平年よりかなり多く、小林、串間では平年並だった。旬日照時間は、平年比 68% ~ 79% で平年より少なく、古江、日向、神門では平年よりかなり少なかった。

宮崎市の旬平均気温はかなり高く、旬降水量は平年より多く、旬日照時間は平年より少なかった。

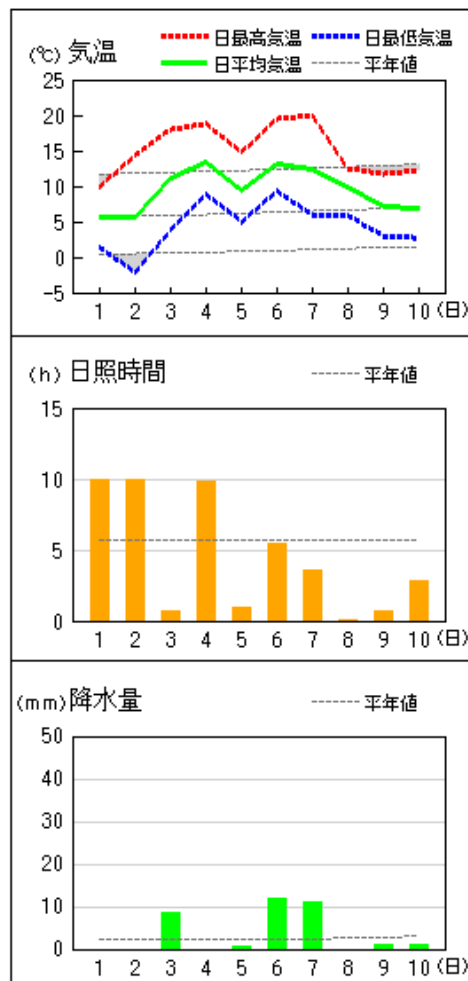
日々の天気概況	宮崎市の昼間の天気
1日 高気圧に覆われた。	快晴
2日 高気圧に覆われた。	快晴
3日 気圧の谷や前線の影響を受けた。	曇後時々雨
4日 高気圧に覆われた。	快晴
5日 高気圧に覆われたが、次第に気圧の谷や前線の影響を受けた。	曇時々雨一時晴
6日 低気圧の影響を受けたが、次第に高気圧に覆われた。	晴時々雨一時曇
7日 高気圧に覆われたが、次第に気圧の谷や前線の影響を受けた。	晴後雨
8日 気圧の谷の影響を受けた。	曇
9日 気圧の谷や湿った空気の影響を受けた。	雨後曇
10日 気圧の谷や湿った空気の影響を受けた。	曇後時々晴

地上気象 気象経過図：2019年02月01日-2019年02月10日

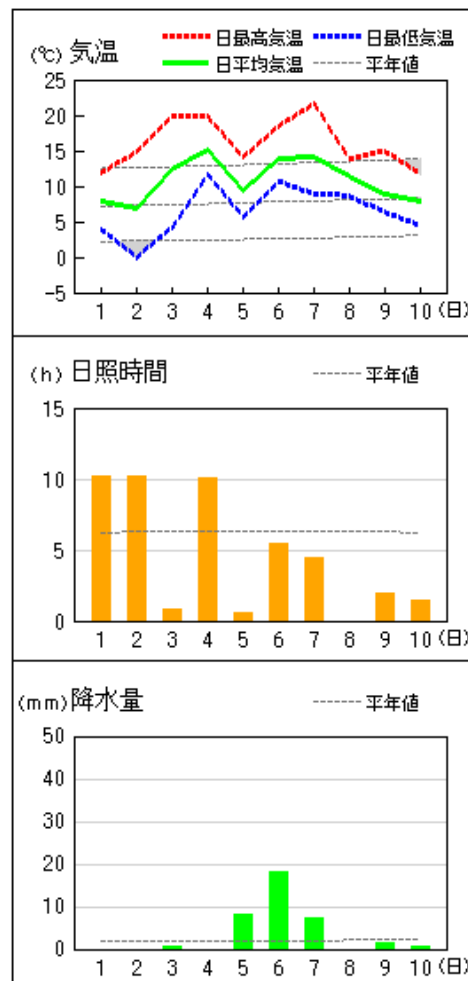
延岡



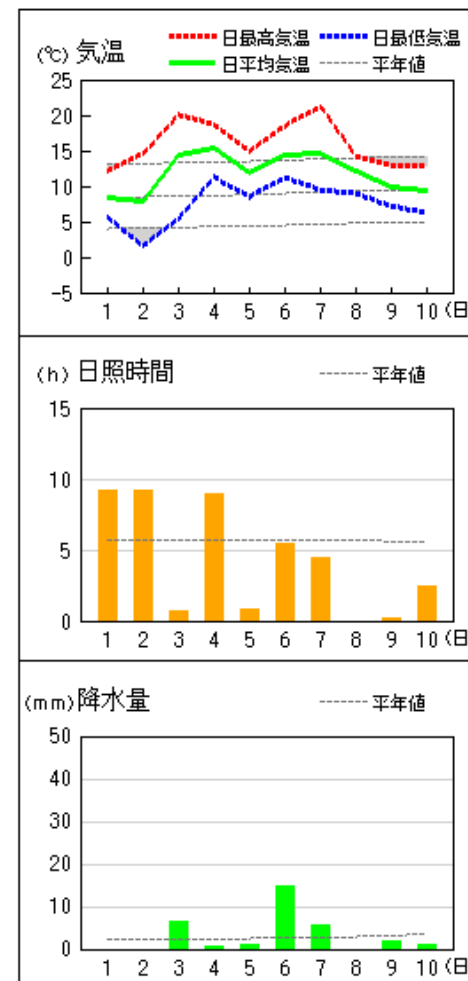
都城



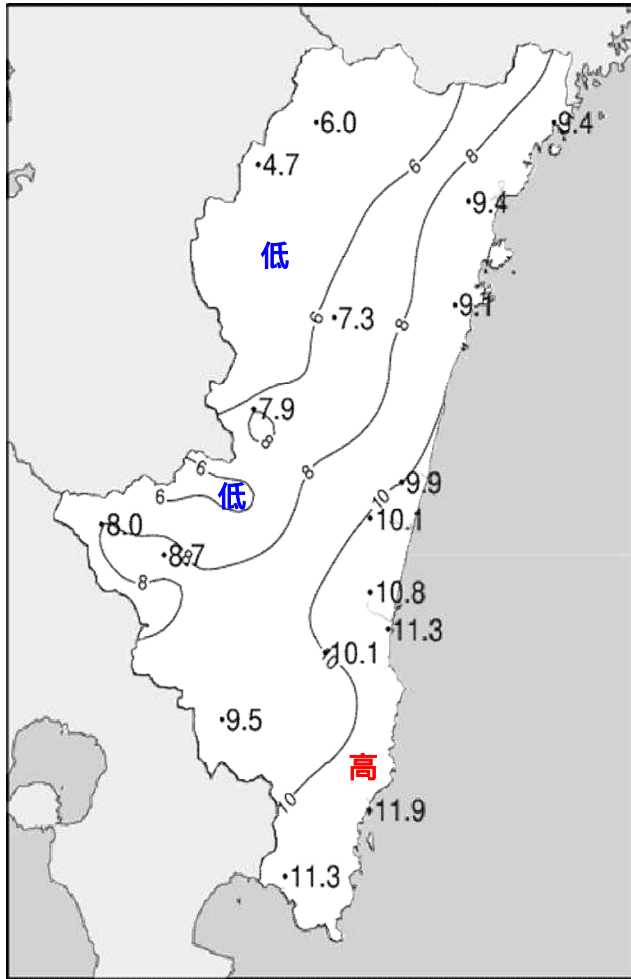
宮崎



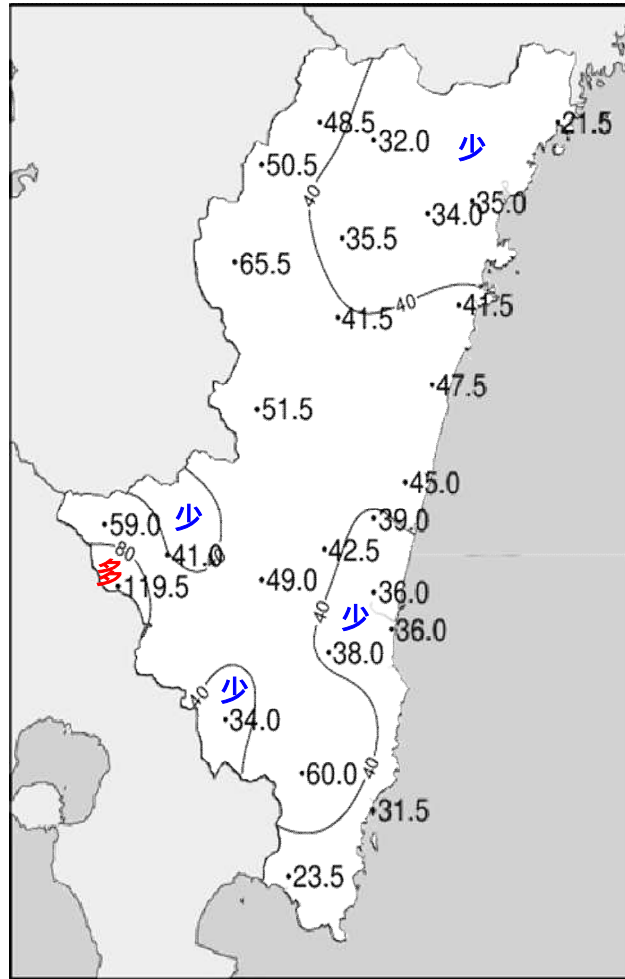
油津



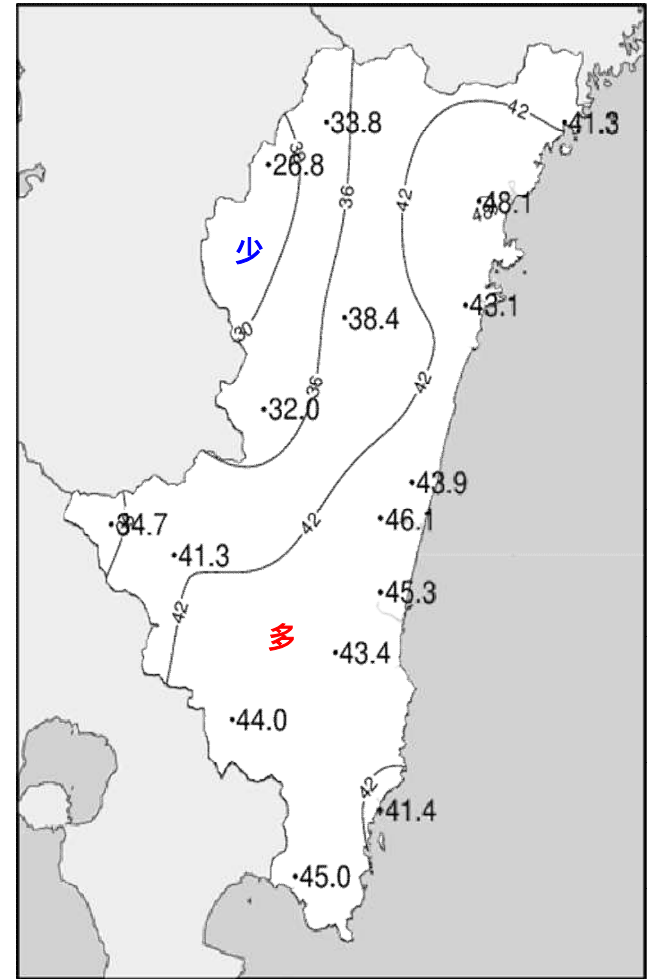
平成31年(2019年)2月上旬 気象分布図



2019年2月上旬気温観測値(℃)メッシュ平年値補正

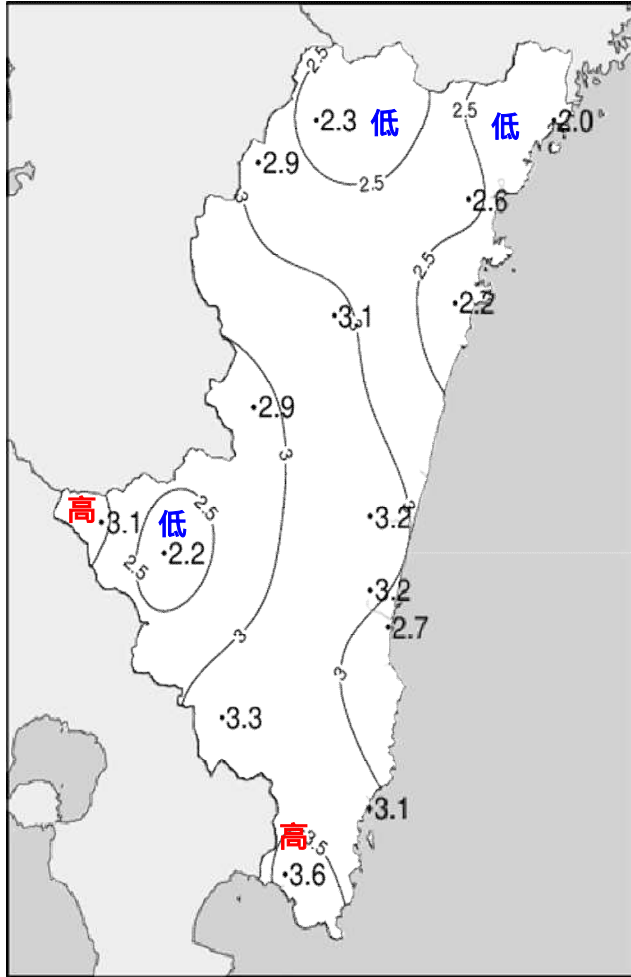


2019年2月上旬降水量観測値(ミリ)

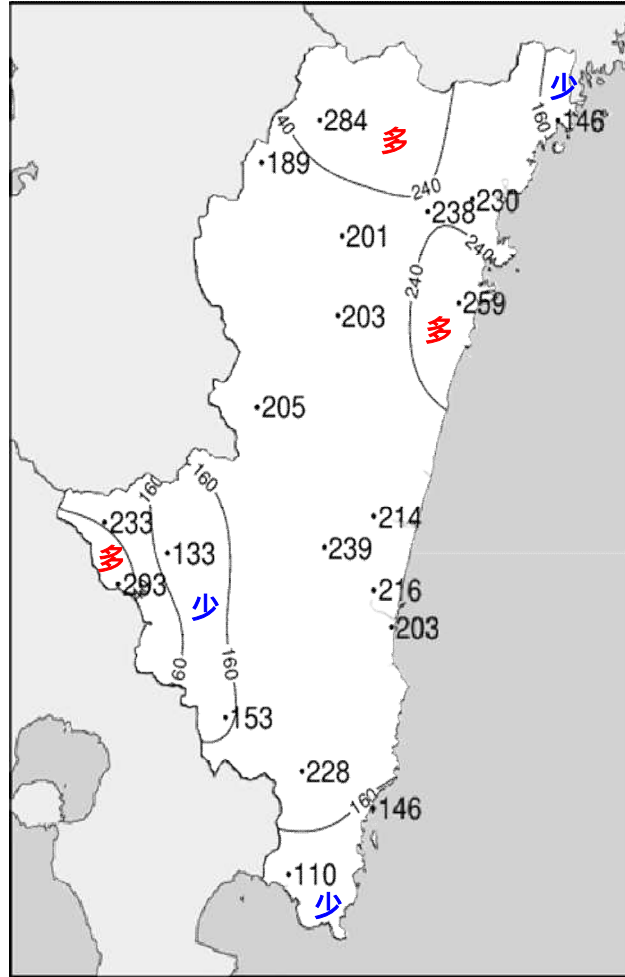


2019年2月上旬日照時間観測値(時間)

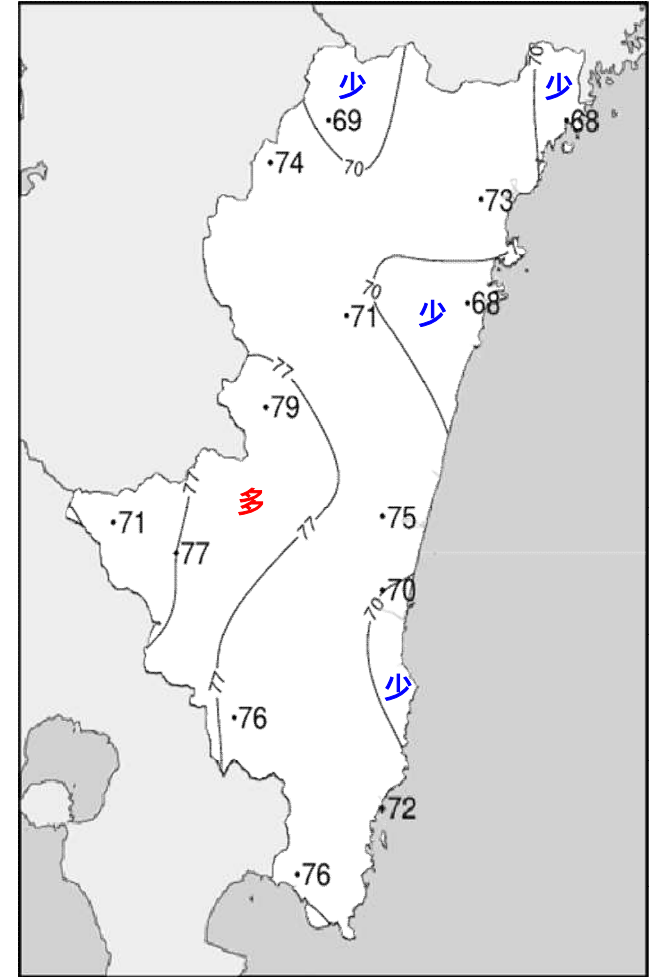
平成31年(2019年)2月上旬 気象分布図(平年差、平年比)



2019年2月上旬気温平年差(°C)



2019年2月上旬降水量平年比(%)



2019年2月上旬日照時間平年比(%)

地域気象観測旬報

2019年2月1日～10日 宮崎県 (87)
(1/5)

観測所名	高千穂													10 以上積算気温	0
日付	気温()			風向・風速(m/s)						降水量(mm)			日照 (h)		
	平均	最高	最低	平均	最多	最大	風向	瞬間	風向	日計	1時間	10分			
1	2.7	5.6	-0.1	3.0	NW	5.2	NW	10.3	WSW	0.5	0.5	0.5	2.9		
2	3.1	11.3	-2.4	2.2	NNW	4.8	NNW	8.6	NNW	0.0	0.0	0.0	8.6		
3	6.9	15.6	-1.2	1.0	NNW	6	NW	11.9	NW	20.0	7.0	3.0	0.6		
4	9.3	14.4	2.6	3.3	NW	6.8	NW	14.1	NNW	2.5	2.0	1.0	6.9		
5	4.9	9.2	-0.3	0.9	SSE	3.6	NNW	5.2	SSE	1.5	1.0	0.5	0.8		
6	9.6	16.1	6.0	1.4	NW	4.1	NW	8.7	NNW	15.0	5.0	1.5	3.0		
7	8.6	13.5	3.9	1.3	NNW	3.3	NW	7.7	SW	9.0	4.0	1.0	0.7		
8	6.2	10.9	2.2	2.0	WNW	3.7	NW	7.8	NW	0.0	0.0	0.0	2.9		
9	3.7	7.1	1.3	2.6	WNW	6	NW	11.7	NW	0.0	0.0	0.0	0.1		
10	4.8	11.6	-1.6	1.6	NNW	4.5	SSE	8.2	SE	0.0	0.0	0.0	7.3		
前半旬	5.4	11.2	-0.3	2.1	NW					24.5			19.8		
後半旬	6.6	11.8	2.4	1.8	NNW					24.0			14.0		
旬	6.0	11.5	1.0	1.9	NNW					48.5			33.8		
平年差/比	+2.3	+1.8	+2.2							284			69		

観測所名	古江													10 以上積算気温	49
日付	気温()			風向・風速(m/s)						降水量(mm)			日照 (h)		
	平均	最高	最低	平均	最多	最大	風向	瞬間	風向	日計	1時間	10分			
1	6.9	11.4	2.7	3.8	N	8.6	N	14.0	NE	0.0	0.0	0.0	9.1		
2	5.2	12.2	-0.9	2.8	N	5.7	NE	7.8	N	0.0	0.0	0.0	9.1		
3	11.1	17.7	2.8	3.1	NNE	8.7	S	14.4	SSW	0.0	0.0	0.0	0.6		
4	12.9	18.3	8.3	4.5	N	9.8	N	17.1	NNE	0.0	0.0	0.0	9.0		
5	9.3	12.4	6.8	3.3	NNE	9.6	N	14.4	N	5.0	2.0	1.0	0.4		
6	12.4	17.2	9.2	2.5	NNE	8.4	N	12.7	NNW	12.5	4.0	1.0	2.1		
7	12.9	17.7	9.8	2.4	N	9.5	NNE	15.0	NE	3.5	2.0	1.0	2.3		
8	8.7	11.6	5.7	5.6	N	10.7	NNE	20.7	NNE	0.0	0.0	0.0	1.7		
9	7.5	13.0	4.4	4.5	NE	10.5	N	15.2	N	0.5	0.5	0.5	2.4		
10	7.2	12.0	3.2	2.8	NNE	6.9	NNE	9.8	NNE	0.0	0.0	0.0	4.6		
前半旬	9.1	14.4	3.9	3.5	N					5.0			28.2		
後半旬	9.7	14.3	6.5	3.6	NNE					16.5			13.1		
旬	9.4	14.4	5.2	3.5	N					21.5			41.3		
平年差/比	+2.0	+1.9	+2.4							146			68		

観測所名	鞍岡													10 以上積算気温	0
日付	気温()			風向・風速(m/s)						降水量(mm)			日照 (h)		
	平均	最高	最低	平均	最多	最大	風向	瞬間	風向	日計	1時間	10分			
1	0.8	3.2	-1.9	1.2	NE	3.1	SSW	9.0	S	0.0	1.0	0.5	2.0		
2	1.0	9.3	-4.6	0.9	WSW	2.7	NE	5.4	E	0.0	0.0	0.0	7.7		
3	9.1	16.2	-1.6	1.6	SSW	5.2	SSW	10.7	SSW	21.5	7.0	2.0	0.2		
4	6.8	13.1	0.3	1.3	NE	3.4	S	10.4	SSW	3.5	2.5	1.5	5.5		
5	5.2	10.3	-0.9	1.0	WSW	3.4	SW	7.5	SW	0.5	0.5	0.5	0.2		
6	8.2	14.8	3.2	1.0	NE	2.8	NE	5.4	E	13.0	5.0	1.5	3.7		
7	7.1	13.2	1.0	0.9	NE	3.1	SSW	8.6	S	11.5	4.5	1.0	0.8		
8	3.7	8.5	0.0	0.8	ENE	2.3	ENE	5.1	E	0.0	0.0	0.0	1.2		
9	1.5	4.5	-2.1	0.9	NNE	2.3	ENE	6.2	NE	0.0	0.0	0.0	0.0		
10	3.1	9.8	-2.2	0.7	NE	2.5	NE	5.4	NE	0.5	0.5	0.5	5.5		
前半旬	4.6	10.4	-1.7	1.2	WSW					25.5			15.6		
後半旬	4.7	10.2	0.0	0.9	NE					25.0			11.2		
旬	4.7	10.3	-0.9	1.0	NE					50.5			26.8		
平年差/比	+2.9	+3.2	+1.8							189			74		

観測所名	延岡													10 以上積算気温	50
日付	気温()			風向・風速(m/s)						降水量(mm)			日照 (h)		
	平均	最高	最低	平均	最多	最大	風向	瞬間	風向	日計	1時間	10分			
1	6.4	10.1	1.9	4.6	WSW	8.3	WSW	13.8	W	0.0	0.0	0.0	10.1		
2	5.7	12.8	-1.4	1.9	WSW	4	E	6.6	E	0.0	0.0	0.0	10.2		
3	10.9	19.8	3.2	1.9	WSW	3.5	W	6.0	WSW	0.5	0.5	0.5	3.0		
4	13.8	18.7	8.4	3.3	WSW	8	WSW	15.9	W	0.0	0.0	0.0	10.1		
5	8.3	11.4	3.9	1.6	W	3.5	WSW	5.7	N	9.0	4.0	1.0	0.2		
6	12.4	17.6	8.6	1.6	WSW	3.5	E	5.7	WSW	18.5	6.5	1.5	4.1		
7	12.7	18.3	8.4	1.5	W	4.5	N	8.1	N	6.5	4.5	1.5	2.6		
8	9.3	12.2	5.9	2.3	N	5	N	11.3	NNE	0.0	0.0	0.0	0.9		
9	7.3	12.7	4.8	2.2	WSW	6.2	WSW	11.2	NNE	0.5	0.5	0.5	2.4		
10	7.0	11.9	2.0	1.8	W	5.1	E	8.1	ENE	0.0	0.0	0.0	4.5		
前半旬	9.0	14.6	3.2	2.7	WSW					9.5			33.6		
後半旬	9.7	14.5	5.9	1.9	WSW					25.5			14.5		
旬	9.4	14.6	4.6	2.3	WSW					35.0			48.1		
平年差/比	+2.6	+1.9	+3.0							230			73		

地域気象観測旬報

2019年2月1日～10日 宮崎県 (87)
(2/5)

観測所名	日向										10 以上積算気温			49
日付	気温()			風向・風速(m/s)						降水量(mm)			日照 (h)	
	平均	最高	最低	平均	最多	最大	風向	瞬間	風向	日計	1時間	10分		
1	6.4	11.0	2.0	2.3	WNW	5.1	NNW	10.5	N	0.0	0.0	0.0	9.3	
2	5.8	12.9	0.3	1.7	W	3.2	W	7.8	WNW	0.0	0.0	0.0	9.4	
3	11.3	18.4	3.6	1.7	W	4.2	SSW	9.6	SW	1.0	1.0	0.5	1.3	
4	12.2	20.5	5.1	1.6	WNW	4.6	WNW	9.4	NW	0.0	0.0	0.0	9.3	
5	7.5	11.2	2.5	0.8	W	2.9	W	6.4	W	11.0	4.5	1.5	0.0	
6	12.6	18.1	9.0	1.0	WSW	3.3	WSW	6.9	W	21.5	5.5	1.5	4.1	
7	13.3	18.7	9.4	0.9	W	2.8	WNW	5.3	W	7.0	4.5	1.5	4.0	
8	8.2	12.1	4.2	0.7	ENE	2.7	NE	5.5	NE	0.0	0.0	0.0	0.8	
9	7.0	13.2	2.2	1.3	NNW	4	N	9.7	NNW	0.5	0.5	0.5	1.4	
10	6.7	13.0	1.4	1.1	WSW	2.6	NE	6.3	ENE	0.5	0.5	0.5	3.5	
前半旬	8.6	14.8	2.7	1.6	W					12.0			29.3	
後半旬	9.6	15.0	5.2	1.0	WSW					29.5			13.8	
旬	9.1	14.9	4.0	1.3	W					41.5			43.1	
平年差/比	+2.2	+2.0	+2.3							259			68	

観測所名	神門										10 以上積算気温			34
日付	気温()			風向・風速(m/s)						降水量(mm)			日照 (h)	
	平均	最高	最低	平均	最多	最大	風向	瞬間	風向	日計	1時間	10分		
1	4.0	10.7	-2.9	0.8	SE	2.6	N	7.0	N	0.0	0.0	0.0	8.8	
2	2.6	14.5	-5.6	0.5	SSE	2.6	SSE	4.9	S	0.0	0.0	0.0	8.9	
3	7.7	16.4	-1.1	0.3	S	1.5	ENE	4.8	NE	14.5	8.5	2.0	0.2	
4	12.1	18.6	5.3	1.0	SE	2.8	SSE	9.6	S	0.0	0.0	0.0	8.4	
5	6.3	9.8	2.9	0.2	SSE	1.6	SSE	2.8	S	3.5	1.5	0.5	0.0	
6	11.3	18.7	7.0	0.6	E	2.6	SSE	5.7	SSE	17.0	6.0	2.0	5.4	
7	10.3	15.2	5.1	0.4	SSE	2.1	SSE	4.1	SSE	6.0	3.5	1.0	1.6	
8	7.7	11.7	4.7	0.4	SSE	1.9	SE	3.7	ESE	0.0	0.0	0.0	0.6	
9	5.9	12.0	0.0	0.6	SSE	2.5	SSE	5.3	NNE	0.5	0.5	0.5	1.1	
10	4.9	12.1	-0.6	0.6	SSE	3.1	SE	6.6	SSE	0.0	0.0	0.0	3.4	
前半旬	6.5	14.0	-0.3	0.6	SSE					18.0			26.3	
後半旬	8.0	13.9	3.2	0.5	SSE					23.5			12.1	
旬	7.3	14.0	1.5	0.5	SSE					41.5			38.4	
平年差/比	+3.1	+2.0	+3.7							203			71	

観測所名	西米良										10 以上積算気温			34
日付	気温()			風向・風速(m/s)						降水量(mm)			日照 (h)	
	平均	最高	最低	平均	最多	最大	風向	瞬間	風向	日計	1時間	10分		
1	4.8	7.8	0.6	2.5	NE	6.2	NNE	11.7	NNE	0.0	0.0	0.0	5.2	
2	3.5	12.4	-2.2	1.4	N	5.8	NE	9.9	NE	0.0	0.0	0.0	6.9	
3	8.9	17.4	0.8	0.9	N	4.7	SE	11.4	ENE	26.5	6.5	2.5	0.0	
4	11.9	17.1	6.4	1.5	NE	5.5	ENE	12.4	NE	0.5	0.5	0.5	7.0	
5	8.0	11.5	4.7	0.4	ENE	2.1	NE	3.9	NE	0.5	0.5	0.5	0.1	
6	11.4	18.2	8.1	0.9	N	4.8	NE	8.1	NNE	16.5	6.0	2.0	5.3	
7	11.0	17.9	5.8	0.9	N	4.2	NE	8.9	ENE	5.5	3.5	1.0	2.1	
8	8.2	12.2	4.7	1.0	NE	2.9	ESE	6.7	SSW	0.0	0.0	0.0	0.0	
9	5.9	10.2	1.1	1.2	NE	4.3	SE	7.8	NNE	0.5	0.5	0.5	2.1	
10	5.5	11.8	0.8	0.9	SW	4	SW	7.0	SW	1.5	1.0	0.5	3.3	
前半旬	7.4	13.2	2.1	1.3	NE					27.5			19.2	
後半旬	8.4	14.1	4.1	1.0	NE					24.0			12.8	
旬	7.9	13.7	3.1	1.2	NE					51.5			32.0	
平年差/比	+2.9	+2.2	+3.1							205			79	

観測所名	高鍋										10 以上積算気温			62
日付	気温()			風向・風速(m/s)						降水量(mm)			日照 (h)	
	平均	最高	最低	平均	最多	最大	風向	瞬間	風向	日計	1時間	10分		
1	7.0	11.7	0.8	2.4	WNW	5.3	WNW	9.2	W	0.0	0.0	0.0	10.0	
2	5.4	12.5	-1.1	1.4	NW	3.2	E	5.2	ESE	0.0	0.0	0.0	10.1	
3	11.6	18.2	1.9	1.7	WSW	4.2	WNW	8.4	WSW	2.0	1.0	0.5	0.2	
4	14.0	18.6	8.1	2.4	WNW	6.3	WNW	11.6	WNW	0.0	0.0	0.0	10.0	
5	9.1	13.1	3.6	0.9	N	2.1	ENE	4.1	NE	8.5	4.0	1.0	0.4	
6	13.1	17.9	9.8	1.3	N	3.2	ESE	7.0	NNE	23.0	9.5	2.5	4.0	
7	13.3	20.3	8.1	1.1	ENE	2.8	SSW	4.8	SSW	9.5	5.5	1.5	4.4	
8	10.0	13.1	6.5	0.8	E	2.1	ENE	4.5	E	0.0	0.0	0.0	0.0	
9	8.2	12.3	4.2	1.1	WNW	3	WNW	5.1	E	1.5	1.5	0.5	1.2	
10	7.1	11.7	2.7	1.2	NW	3.1	E	6.7	N	0.5	0.5	0.5	3.6	
前半旬	9.4	14.8	2.7	1.8	WNW					10.5			30.7	
後半旬	10.3	15.1	6.3	1.1	NW					34.5			13.2	
旬	9.9	14.9	4.5	1.4	WNW					45.0			43.9	
平年差/比	//	//	//							//			//	

地域気象観測旬報

2019年2月1日～10日 宮崎県 (87)
(3/5)

観測所名	加久藤													10 以上積算気温	34
日付	気温()			風向・風速(m/s)					降水量(mm)			日照 (h)			
	平均	最高	最低	平均	最多	最大	風向	瞬間	風向	日計	1時間		10分		
1	4.1	8.0	-1.2	3.3	NW	6.2	NNW	11.2	NNW	0.0	0.0	0.0	3.4		
2	4.2	13.2	-2.9	1.2	W	3.5	SW	8.2	W	0.0	0.0	0.0	10.0		
3	9.6	18.0	2.3	1.8	NW	6.3	WNW	12.7	WSW	24.5	8.0	6.5	0.0		
4	11.2	16.5	4.2	2.7	WSW	5.6	WSW	9.9	W	0.0	0.0	0.0	9.3		
5	8.1	12.3	1.9	1.7	E	3.8	E	7.4	E	0.0	0.0	0.0	0.0		
6	12.5	18.5	6.5	1.5	ENE	4.2	WSW	8.3	W	20.5	8.5	2.0	5.1		
7	10.7	16.9	5.7	1.6	W	5	NW	7.6	SSW	12.5	4.0	2.0	2.9		
8	7.5	11.4	3.2	1.4	WNW	4.2	NW	6.8	NNW	0.0	0.0	0.0	0.3		
9	5.5	10.4	2.3	2.0	WNW	6.7	NW	11.1	NW	0.5	0.5	0.5	0.9		
10	6.2	12.1	1.6	1.3	E	3.6	NW	6.8	E	1.0	0.5	0.5	2.8		
前半旬	7.4	13.6	0.9	2.1	WSW					24.5			22.7		
後半旬	8.5	13.9	3.9	1.6	WNW					34.5			12.0		
旬	8.0	13.7	2.4	1.9	WNW					59.0			34.7		
平年差/比	+3.1	+2.9	+2.8							233			71		

観測所名	西都													10 以上積算気温	63
日付	気温()			風向・風速(m/s)					降水量(mm)			日照 (h)			
	平均	最高	最低	平均	最多	最大	風向	瞬間	風向	日計	1時間		10分		
1	7.5	12.7	0.5	4.1	WNW	10.9	WNW	15.8	WNW	0.0	0.0	0.0	10.1		
2	4.9	13.3	-2.2	1.6	NW	4.9	ESE	7.2	ESE	0.0	0.0	0.0	10.2		
3	11.3	18.6	1.6	2.6	WSW	6.8	WSW	12.1	WSW	3.5	1.5	1.0	0.3		
4	14.4	18.2	9.3	3.0	ESE	6.9	W	11.7	W	0.0	0.0	0.0	9.9		
5	9.2	13.3	4.1	1.4	NW	3.6	NE	5.1	NNE	5.5	2.0	1.0	0.7		
6	13.4	18.0	10.6	2.0	NW	4.3	ESE	6.8	ESE	20.0	6.5	2.0	5.7		
7	13.3	21.2	7.1	1.7	W	4.9	SW	7.4	SSW	8.0	5.5	1.5	4.6		
8	10.7	13.3	8.1	1.2	E	3.3	ENE	5.9	NNE	0.0	0.0	0.0	0.0		
9	8.7	13.0	5.3	1.5	W	4	WSW	6.8	SW	1.0	1.0	0.5	1.2		
10	7.6	11.8	3.6	1.9	WNW	6.2	NE	10.9	NE	1.0	0.5	0.5	3.4		
前半旬	9.5	15.2	2.7	2.5	WNW					9.0			31.2		
後半旬	10.7	15.5	6.9	1.7	NW					30.0			14.9		
旬	10.1	15.3	4.8	2.1	NW					39.0			46.1		
平年差/比	+3.2	+2.2	+3.7							214			75		

観測所名	小林													10 以上積算気温	47
日付	気温()			風向・風速(m/s)					降水量(mm)			日照 (h)			
	平均	最高	最低	平均	最多	最大	風向	瞬間	風向	日計	1時間		10分		
1	4.9	7.7	2.5	4.8	WNW	8.1	NNW	14.9	NNW	0.0	0.0	0.0	8.4		
2	6.2	12.7	0.1	2.5	WNW	4.4	WNW	8.3	W	0.0	0.0	0.0	9.9		
3	10.9	18.5	3.1	1.6	N	6.3	W	14.0	W	10.0	2.5	1.0	0.1		
4	12.0	16.8	8.2	3.9	WNW	7.4	WNW	14.9	WNW	0.0	0.0	0.0	10.0		
5	8.5	12.8	4.8	1.5	SSE	4.1	SE	6.3	SE	0.0	0.0	0.0	0.1		
6	12.3	18.9	7.9	1.7	WNW	4	NNW	7.5	WNW	19.0	8.5	2.5	5.8		
7	11.4	16.6	6.2	2.5	NW	5.2	WNW	10.6	WNW	10.0	4.0	1.0	2.7		
8	8.3	11.6	4.7	2.7	WNW	5.5	WNW	9.3	NW	0.0	0.0	0.0	0.1		
9	6.0	10.4	2.8	3.1	WNW	6.4	NNW	11.4	NNW	1.0	1.0	0.5	0.9		
10	6.0	11.2	2.1	2.1	SE	4.3	SE	7.5	WNW	1.0	1.0	0.5	3.3		
前半旬	8.5	13.7	3.7	2.9	WNW					10.0			28.5		
後半旬	8.8	13.7	4.7	2.4	WNW					31.0			12.8		
旬	8.7	13.7	4.2	2.6	WNW					41.0			41.3		
平年差/比	+2.2	+2.1	+2.0							133			77		

観測所名	宮崎													10 以上積算気温	67
日付	気温()			風向・風速(m/s)					降水量(mm)			日照 (h)			
	平均	最高	最低	平均	最多	最大	風向	瞬間	風向	日計	1時間		10分		
1	7.8	11.9	4.0	5.7	W	8.8	WNW	12.8	WNW	0.0	0.0	0.0	10.2		
2	7.0	14.8	0.0	2.8	WNW	5.2	ESE	7.7	WNW	0.0	0.0	0.0	10.2		
3	12.4	19.9	4.2	3.5	WNW	9.4	WSW	16.7	WSW	0.5	0.5	0.5	0.8		
4	15.1	19.8	11.7	5.0	W	12.2	W	18.8	WSW	0.0	0.0	0.0	10.1		
5	9.5	14.1	5.7	2.1	WNW	4.2	NE	6.2	ENE	8.0	4.5	1.0	0.6		
6	13.8	18.5	10.7	2.3	WNW	5.1	SE	8.1	SSE	18.0	5.5	1.5	5.5		
7	14.1	21.6	8.9	3.0	WNW	6.8	WSW	11.4	WSW	7.5	3.5	1.0	4.4		
8	11.3	13.8	8.7	1.5	NE	4.2	NE	5.9	NE	0.0	0.0	0.0	0.0		
9	9.0	15.0	6.3	2.9	W	8.4	W	11.6	W	1.5	1.5	0.5	2.0		
10	8.0	11.7	4.5	2.6	WNW	5	NE	8.2	ENE	0.5	0.5	0.5	1.5		
前半旬	10.4	16.1	5.1	3.8	WNW					8.5			31.9		
後半旬	11.2	16.1	7.8	2.5	WNW					27.5			13.4		
旬	10.8	16.1	6.5	3.1	WNW					36.0			45.3		
平年差/比	+3.2	+3.1	+4.1							216			70		

地域気象観測旬報

2019年2月1日～10日 宮崎県 (87)
(4/5)

観測所名	田野										10 以上積算気温			64
日付	気温()			風向・風速(m/s)						降水量(mm)			日照 (h)	
	平均	最高	最低	平均	最多	最大	風向	瞬間	風向	日計	1時間	10分		
1	6.3	9.8	3.1	4.4	W	6.3	WNW	11.8	W	0.0	0.0	0.0	9.8	
2	6.8	13.6	1.9	2.8	W	6.1	WSW	9.2	W	0.0	0.0	0.0	10.1	
3	12.9	19.5	2.8	3.1	WSW	8.3	WSW	16.4	WSW	2.0	1.5	0.5	0.8	
4	14.1	19.0	9.4	3.4	W	8.6	WSW	14.6	W	0.0	0.0	0.0	10.0	
5	8.8	12.7	3.3	1.3	ENE	4.3	E	5.9	E	4.0	2.5	1.0	0.6	
6	13.4	18.7	9.8	1.7	WNW	4.5	ESE	7.4	ESE	21.0	6.5	2.0	4.7	
7	13.8	21.1	8.5	2.0	WSW	5.2	SW	9.9	S	9.5	3.0	1.0	4.5	
8	10.1	13.2	7.8	1.2	NE	3.4	E	5.4	E	0.0	0.0	0.0	0.0	
9	7.9	12.6	4.9	2.5	W	5.1	WSW	10.0	WNW	1.0	0.5	0.5	1.6	
10	6.8	10.5	3.2	1.6	WNW	4.4	NE	7.6	E	0.5	0.5	0.5	1.3	
前半旬	9.8	14.9	4.1	3.0	W					6.0			31.3	
後半旬	10.4	15.2	6.8	1.8	WSW					32.0			12.1	
旬	10.1	15.1	5.5	2.4	WSW					38.0			43.4	
平年差/比	//	//	//							//			//	

観測所名	赤江										10 以上積算気温			80
日付	気温()			風向・風速(m/s)						降水量(mm)			日照 (h)	
	平均	最高	最低	平均	最多	最大	風向	瞬間	風向	日計	1時間	10分		
1	7.8	12.3	4.5	8.1	W	11.2	W	14.9	W	0.0	0.0	0.0		
2	7.7	13.7	1.4	3.8	W	7	W	9.3	W	0.0	0.0	0.0		
3	13.6	21.5	4.9	4.0	WNW	10.8	WSW	15.9	WSW	0.0	0.0	0.0		
4	15.5	19.5	12.0	6.0	W	12.5	W	18.0	W	0.0	0.0	0.0		
5	10.4	13.8	6.1	3.9	WNW	7.4	NNE	9.8	NE	8.0	4.5	1.5		
6	13.9	18.1	11.2	3.6	WNW	8.1	ENE	11.3	ENE	18.0	6.5	1.5		
7	14.4	21.1	8.5	3.6	WNW	8	NNE	10.3	NNE	8.0	3.5	1.0		
8	12.1	14.3	9.5	3.5	NE	8.6	NE	11.8	NNE	0.0	0.0	0.0		
9	9.3	14.4	6.1	4.4	W	8.7	WSW	11.3	WSW	1.5	1.5	0.5		
10	8.5	12.1	5.0	3.6	WNW	7.3	NNE	10.8	NNE	0.5	0.5	0.5		
前半旬	11.0	16.2	5.8	5.2	W					8.0				
後半旬	11.6	16.0	8.1	3.7	WNW					28.0				
旬	11.3	16.1	6.9	4.5	W					36.0				
平年差/比	+2.7	+2.4	+3.1							203				

観測所名	都城										10 以上積算気温			50
日付	気温()			風向・風速(m/s)						降水量(mm)			日照 (h)	
	平均	最高	最低	平均	最多	最大	風向	瞬間	風向	日計	1時間	10分		
1	5.7	10.0	1.4	2.4	W	5.5	WNW	10.3	WNW	0.0	0.0	0.0	9.9	
2	5.6	14.3	-2.1	1.2	SW	3.2	SSW	6.1	WNW	0.0	0.0	0.0	9.9	
3	11.2	18.0	3.8	2.1	SSW	5.3	SSW	11.2	SW	8.5	3.5	1.5	0.7	
4	13.5	18.8	8.8	1.9	SSW	4.4	W	9.4	WNW	0.0	0.5	0.0	9.8	
5	9.3	14.8	5.0	1.9	N	4.5	NNE	7.6	NE	0.5	0.5	0.5	1.0	
6	13.2	19.5	9.3	2.0	SSW	5.3	NNE	9.0	E	12.0	3.5	1.0	5.5	
7	12.4	20.0	6.0	1.6	ENE	4.1	S	7.0	NNE	11.0	4.5	1.5	3.6	
8	9.8	12.5	5.9	1.2	NE	3.2	ENE	5.1	ENE	0.0	0.0	0.0	0.1	
9	7.1	11.7	3.0	1.6	WNW	4.5	NNW	7.0	N	1.0	1.0	0.5	0.7	
10	6.9	12.3	2.7	1.9	NNE	4.4	NNE	7.4	NNE	1.0	1.0	0.5	2.8	
前半旬	9.1	15.2	3.4	1.9	SSW					9.0			31.3	
後半旬	9.9	15.2	5.4	1.7	NNE					25.0			12.7	
旬	9.5	15.2	4.4	1.8	NNE					34.0			44.0	
平年差/比	+3.3	+3.1	+3.5							153			76	

観測所名	油津										10 以上積算気温			83
日付	気温()			風向・風速(m/s)						降水量(mm)			日照 (h)	
	平均	最高	最低	平均	最多	最大	風向	瞬間	風向	日計	1時間	10分		
1	8.5	12.1	5.6	5.8	WNW	10.8	WNW	15.9	WNW	0.0	0.0	0.0	9.2	
2	8.0	14.6	1.6	3.3	WNW	9.1	WNW	10.6	WNW	0.0	0.0	0.0	9.2	
3	14.4	20.1	5.5	4.3	W	8.8	WSW	17.6	WSW	6.5	6.5	5.0	0.7	
4	15.5	18.7	11.3	3.3	W	7.2	W	12.9	SW	0.5	0.5	0.5	9.0	
5	11.9	15.0	8.5	2.7	WNW	5.5	WNW	7.7	NW	1.0	1.0	0.5	0.8	
6	14.3	18.5	11.2	2.8	WNW	5.4	WNW	8.3	WNW	15.0	4.5	1.5	5.4	
7	14.7	21.2	9.5	2.9	W	6.1	WNW	7.6	WNW	5.5	3.5	1.5	4.5	
8	12.2	14.2	9.0	1.7	N	4.1	WNW	6.8	WNW	0.0	0.0	0.0	0.0	
9	9.8	12.9	7.2	3.3	WNW	7.2	WNW	10.0	WNW	2.0	1.5	0.5	0.2	
10	9.3	12.9	6.3	3.0	WNW	5	ENE	8.8	ENE	1.0	0.5	0.5	2.4	
前半旬	11.7	16.1	6.5	3.9	WNW					8.0			28.9	
後半旬	12.1	15.9	8.6	2.7	WNW					23.5			12.5	
旬	11.9	16.0	7.6	3.3	WNW					31.5			41.4	
平年差/比	+3.1	+2.6	+3.2							146			72	

地域気象観測旬報

2019年2月1日～10日 宮崎県 (87)
(5/5)

観測所名	串間										10 以上積算気温			80
	気温()			風向・風速(m/s)						降水量(mm)			日照 (h)	
	平均	最高	最低	平均	最多	最大	風向	瞬間	風向	日計	1時間	10分		
1	7.8	11.6	4.3	3.7	WNW	6.5	WNW	13.8	WNW	0.0	0.0	0.0	9.9	
2	7.3	15.0	-0.9	1.8	NE	4.8	WSW	9.3	W	0.0	0.0	0.0	10.1	
3	13.2	19.9	3.9	2.6	WSW	8.3	WSW	13.1	WSW	2.0	2.0	1.5	0.5	
4	15.0	20.2	10.2	2.7	W	6.5	WSW	10.7	W	0.5	0.5	0.5	9.5	
5	11.8	16.0	9.2	3.1	NE	5.5	NE	8.9	ENE	2.0	1.0	0.5	1.0	
6	14.0	18.9	9.9	1.6	NE	5.3	ENE	8.4	NNE	13.5	5.5	2.0	5.6	
7	14.2	20.4	8.1	1.3	NE	3.1	SSW	6.0	NW	4.5	3.0	1.0	4.6	
8	11.9	14.2	8.6	0.7	NE	2	NE	3.5	ENE	0.0	0.0	0.0	0.0	
9	9.2	13.0	4.9	1.8	W	5.8	W	10.2	W	1.0	1.0	0.5	0.6	
10	8.5	13.2	4.6	2.2	NE	6.1	ENE	11.2	NE	0.0	0.0	0.0	3.2	
前半旬	11.0	16.5	5.3	2.8	NE					4.5			31.0	
後半旬	11.6	15.9	7.2	1.5	NE					19.0			14.0	
旬	11.3	16.2	6.3	2.2	NE					23.5			45.0	
平年差/比	+3.6	+3.0	+3.9							110			76	

地域雨量観測旬報

2019年2月1日～10日 宮崎県 (87)

(1/1)

観測所名	日之影				諸塚				北方				椎葉				都農				えびの			
	降水量(mm)				降水量(mm)				降水量(mm)				降水量(mm)				降水量(mm)				降水量(mm)			
日付	日計	平年比	最大1時間	最大10分間	日計	平年比	最大1時間	最大10分間	日計	平年比	最大1時間	最大10分間	日計	平年比	最大1時間	最大10分間	日計	平年比	最大1時間	最大10分間	日計	平年比	最大1時間	最大10分間
1	0.0		0.5	0.0	0.0		0.0	0.0	0.0		0.0	0.0	0.0		0.0	0.0	0.0		0.0	0.0	0.0		0.0	0.0
2	0.0		0.0	0.0	0.0		0.0	0.0	0.0		0.0	0.0	0.0		0.0	0.0	0.0		0.0	0.0	0.0		0.0	0.0
3	7.0		4.0	1.0	8.0		3.0	1.0	1.0		1.0	0.5	41.0		7.5	2.0	0.5		0.5	0.5	68.0		10.5	3.5
4	0.0		0.5	0.5	0.0		0.5	0.5	0.0		0.0	0.0	0.5		0.5	0.5	0.0		0.0	0.0	1.0		0.5	0.5
5	3.5		1.5	0.5	4.5		2.5	0.5	8.0		3.0	1.0	0.5		0.5	0.5	16.5		6.0	2.5	0.0		0.0	0.0
半旬計/最大	10.5	//	4.0	1.0	12.5	132	3.0	1.0	9.0	111	3.0	1.0	42.0	//	7.5	2.0	17.0	//	6.0	2.5	69.0	352	10.5	3.5
6	17.5		6.0	2.0	17.0		6.0	1.5	19.0		7.0	2.0	16.0		7.0	2.0	21.5		5.5	1.5	20.0		7.5	2.0
7	3.5		2.0	0.5	5.5		3.5	1.0	6.0		4.0	1.0	6.5		3.0	1.0	7.5		4.5	1.0	28.0		9.5	2.5
8	0.0		0.0	0.0	0.0		0.0	0.0	0.0		0.0	0.0	0.0		0.0	0.0	0.0		0.0	0.0	0.0		0.0	0.0
9	0.5		0.5	0.5	0.5		0.5	0.5	0.0		0.0	0.0	0.5		0.5	0.5	1.0		1.0	0.5	1.0		1.0	0.5
10	0.0		0.0	0.0	0.0		0.0	0.0	0.0		0.0	0.0	0.5		0.5	0.5	0.5		0.5	0.5	1.5		1.0	0.5
半旬計/最大	21.5	//	6.0	2.0	23.0	209	6.0	1.5	25.0	269	7.0	2.0	23.5	//	7.0	2.0	30.5	//	5.5	1.5	50.5	195	9.5	2.5
旬計	32.0	//			35.5	201			34.0	238			65.5	//			47.5	//			119.5	293		
旬最大	17.5		6.0	2.0	17.0		6.0	1.5	19.0		7.0	2.0	41.0		7.5	2.0	21.5		6.0	2.5	68.0		10.5	3.5
起日	6		6	6	6		6	6	6		6	6	3		3	6	6		5	5	3		3	3

観測所名	野尻				国富				深瀬															
	降水量(mm)				降水量(mm)				降水量(mm)				降水量(mm)				降水量(mm)				降水量(mm)			
日付	日計	平年比	最大1時間	最大10分間	日計	平年比	最大1時間	最大10分間	日計	平年比	最大1時間	最大10分間	日計	平年比	最大1時間	最大10分間	日計	平年比	最大1時間	最大10分間	日計	平年比	最大1時間	最大10分間
1	0.0		0.5	0.0	0.0		0.0	0.0	0.0		0.0	0.0												
2	0.0		0.0	0.0	0.0		0.0	0.0	0.0		0.0	0.0												
3	15.5		3.5	3.0	9.5		3.5	2.0	28.5		9.5	4.0												
4	0.0		0.0	0.0	0.0		0.0	0.0	0.0		0.5	0.0												
5	1.5		0.5	0.5	4.0		2.0	1.0	1.5		0.5	0.5												
半旬計/最大	17.0	//	3.5	3.0	13.5	141	3.5	2.0	30.0	213	9.5	4.0												
6	19.0		8.0	2.0	19.5		7.5	2.0	14.5		6.0	2.5												
7	11.0		3.5	1.5	7.0		4.5	1.5	13.0		6.5	2.5												
8	0.0		0.0	0.0	0.0		0.0	0.0	0.0		0.0	0.0												
9	1.0		1.0	0.5	1.5		1.0	0.5	1.0		0.5	0.5												
10	1.0		1.0	0.5	1.0		0.5	0.5	1.5		1.0	0.5												
半旬計/最大	32.0	//	8.0	2.0	29.0	252	7.5	2.0	30.0	173	6.5	2.5												
旬計	49.0	//			42.5	239			60.0	228														
旬最大	19.0		8.0	3.0	19.5		7.5	2.0	28.5		9.5	4.0												
起日	6		6	3	6		6	6	3		3	3												